

新規就農者の就農実態に関する調査結果

－平成28年度－

一般社団法人全国農業会議所
全国新規就農相談センター

－平成29（2017）年3月－

はじめに

農林水産省の調査結果によると、平成22(2010)年以降5万人台で推移していた新規就農者は、27(2015)年で6万5,030人となり、6年ぶりに6万人を超えました。このうち49歳以下は2万3,030人で、19(2007)年以降最も多くなりました。就農形態別では、新規自営農業就農者は5万1,020人、新規雇用就農者は1万430人、新規参入者は3,570人となりました。

農業就業者の高齢化が進展する中で、農林水産省は平成24(2012)年度から、青年新規就農者を倍増させ、世代間バランスのとれた農業就業構造にしていこうために、35(2023)年までに40代以下の農業従事者を40万人に拡大する政策目標を掲げ、新規就農のための支援策に総合的に取り組んでいます。

一般社団法人全国農業会議所・全国新規就農相談センターはこれまでに、平成8(1996)年度、13(2001)年度、18(2006)年度、22(2010)年度、25(2013)年度に、新規就農者を対象に、就農実態に関する調査を行い、新規就農者の経営展開方向や新規参入支援における課題などを明らかにしてきました。

6回目となる本調査の実施にあたっては、回答を頂いた新規就農者の方々はもとより、都道府県新規就農相談センター（都道府県農業会議、都道府県青年農業者等育成センター）、農業委員会等の方々に協力をいただきました。また、本調査の新規参入者の分析・とりまとめにあたっては、東京農業大学准教授の堀部篤氏に多大な協力をいただきました。この場を借りて、厚くお礼を申し上げます。

本調査結果が、新規就農希望者や新規就農相談活動の参考となる基礎資料として役立つとともに、新規就農対策の一層の充実に役立てば幸いです。

平成29(2017)年3月

一般社団法人全国農業会議所
全国新規就農相談センター

新規就農者の就農実態に関する調査結果

目 次

はじめに	1
I 新規就農者の就農実態と展開方向	5
1. はじめに	7
1) 目的と概要	7
2) 配布・回収方法	8
3) 調査・分析対象者と回収数	9
2. 回答者の属性	11
1) 就農地	11
2) 年齢・性別・家族形態	12
3) 現在の販売金額第1位の経営作目	13
4) 最終学歴・就農前職業	14
5) 青年就農給付金の受給状況	16
3. 就農の経緯	21
1) 就農までの年数（新規参入者）	21
2) 就農の理由と就農地選択の理由	21
(1) 就農した理由	21
(2) 就農地選択の理由（新規参入者）	24
3) 経営資源に関する情報収集とその確保	25
(1) 経営資源に関する情報の収集先	25
(2) 経営資源の確保で苦労したこと	27
(3) 公的機関による支援措置の利用状況（新規参入者）	29
4) 主な経営資源の確保状況とその内容	30
(1) 研修の受講状況と研修の内容	30
(2) 農業法人での就業経験と評価	32
(3) 就農時の農地の経営面積、借入面積	33
(4) 就農時に購入した農地の面積、価格	35
(5) 就農時の費用と資金確保の内容（新規参入者）	36
(6) 就農時の住居の確保状況	39
5) 経営継承の有無と内容	39
4. 現在の農業経営の概況	41
1) 制度面からみた新規就農者の位置づけ	41
(1) 認定新規就農者と認定農業者の割合	41
(2) 法人化の状況（新規参入者）	41

(3) 納税申告の状況	41
2) 就農後の経営内容	42
(1) 現在の農地面積の状況	42
(2) 販売金額と農業所得の状況	45
(3) 農業所得による生計の成り立ち（新規参入者）	49
(4) 加工、販売などの取り組み	51
(5) 資材の購入（新規参入者）	54
(6) 就農後の相談先	55
(7) 有機農業や減農薬への取り組み状況（新規参入者）	55
(8) 地域とのかかわり（新規参入者）	56
5. 新規就農者の課題と展望	58
1) 経営面と生活面の問題・課題	58
2) 今後の経営展開	61
6. おわりに	62
[Ⅱ] 統計表	63
1. 新規参入者の概況	65
2. 親元就農者の概況	203
[Ⅲ] アンケート調査票	341
新規就農の就農実態に関するアンケート調査表	343

I 新規就農者の就農実態と展開方向

I 新規就農者の就農実態と展開方向

1. はじめに

1) 目的と概要

本アンケート調査は、就農してから概ね10年以内（就農時点が2006年1月以降）の新規就農者を対象として、就農の経緯や経営概況、農業経営の展開方向についてたずね、今後の新規就農者の取り組みや新規就農支援における課題を探ることを目的としている。

アンケート調査の実施要領は表0-1のとおりである。調査項目は、①回答者の属性（青年就農給付金の受給状況）、②就農の経緯と具体的な取り組み、③農業経営の状況（就農時・現在）、④地域農業や地域活動とのかかわりの4項目である。

調査対象は、都道府県農業会議及び都道府県青年農業者等育成センター、農業委員会等により選定されている（調査対象の詳細、配布・回収方法は後述）。

表 0-1 新規就農者の就農実態に関する調査実施要領

調査名称	新規就農者の就農実態に関する調査
調査項目	<p>①回答者属性 住所、年齢、性別、同居世帯員数、最終学歴、農業とのかかわり、就農前の就業状態、就農前住所、出身地、配偶者の有無と農業へのかかわり、青年就農給付金の受給状況</p> <p>②就農の経緯と具体的な取り組み 就農までの期間、就農理由、就農地選択理由、就農に際して苦労した点、就農情報の収集先、技術習得の内容、農業法人での就業経験、就農に要した費用、就農のための自己資金、資金の借入れ、住宅確保、経営継承の有無と内容、公的支援措置の利用状況</p> <p>③農業経営の状況（就農時・現在） 農地・施設面積、飼養頭羽数、主な経営作目、売上高・所得、労働力、販売ルート、資材の購入先、有機農業・減農薬への取り組み、就農前の就業経験と現在の農業経営とのかかわり、経営・生活面での課題、就農後の相談先と研修、今後の農業経営の展開、認定新規就農者・認定農業者制度の利用、農業経営の法人化、納税申告</p> <p>④地域農業や地域活動とのかかわり 作業受託、集落営農のオペレーター、新規就農者間の交流</p> <p>※ 下線は、今回新たに追加した項目</p>
調査対象	<p>① 非農家出身で、新たに農業経営を開始した者</p> <p>② 親（三親等以内の親族（配偶者の親等を含む）「以下同じ」）の農業経営を継承（全部又は一部）して農業経営を開始した者</p> <p>③ 親の農業経営とは別に新たな部門の経営を開始した者</p> <p>④ 親の自営農業に従事した者</p> <p>※ 青年就農給付金の受給者、青年等就農計画の認定を受けた方（認定新規就農者）は全員対象。</p> <p>※ 夫婦等で共同経営を行っている場合は、いずれかひとりが回答。</p> <p>※ ④親の自営農業に従事している者は、「I. 基本的な項目について」のみ回答。</p>
調査方法	A) 青年就農給付金受給者、B) 都道府県農業会議および都道府県青年農業者等育成センターが選定した人、C) 農業委員会が選定した人等に郵送・配布し、返信用封筒にて回収。
調査時点	2016年8月

2) 配布・回収方法

調査票の配布方法は、以下のA、B、Cの3通りである。

A) 青年就農給付金（準備型・経営開始型）の受給者へは、一般社団法人全国農業会議所（以下「会議所」）から本人に直接送付した。準備型の対象者は、調査時（2016年8月）に受給を終えており、雇用就農以外で就農している者、経営開始型の対象者は2012年度（制度創設時）以降に受給し、調査当時農業に従事している者である。配布数は、①準備型637名、経営開始型（両方とも受給を含む）12,645名、合計13,282名である（表0-2）。都道府県別では、熊本県、鹿児島県、北海道、青森県、長野県、沖縄県などが多くなっている。

表0-2 都道府県別の青年就農給付金受給者への配布数

都道府県	準備型	経営開始型	都道府県	準備型	経営開始型
北海道	27	684	滋賀県	5	89
青森県	28	618	京都府	13	197
岩手県	15	355	大阪府	3	69
宮城県	15	115	兵庫県	12	183
秋田県	2	301	奈良県	6	107
山形県	31	483	和歌山県	7	246
福島県	22	205	鳥取県	8	167
茨城県	7	349	島根県	4	156
栃木県	9	260	岡山県	8	187
群馬県	3	152	広島県	20	144
埼玉県	15	122	山口県	4	201
千葉県	24	221	徳島県	5	273
東京都	2	25	香川県	3	178
神奈川県	12	69	愛媛県	9	355
山梨県	30	211	高知県	16	287
岐阜県	18	202	福岡県	16	538
静岡県	11	303	佐賀県	5	213
愛知県	9	287	長崎県	7	294
三重県	10	150	熊本県	20	830
新潟県	32	210	大分県	17	219
富山県	1	56	宮崎県	28	404
石川県	5	134	鹿児島県	29	751
福井県	7	57	沖縄県	23	483
長野県	34	505	計	637	12,645

注) 両方とも受給した者は、経営開始型に分類されている。

B) 青年就農給付金の受給者以外には、都道府県ごとに方法が異なるが、都道府県農業会議または都道府県青年農業者等育成センターが就農者を把握している場合には、当該組織が配布した。全国で3,963名になる。

C) 都道府県農業会議及び青年農業者育成センターが把握していない都道府県や、農業委員会などの市町村段階が配布したほうが効率的に配布できると判断した都道府県では、会議所から各農業委員会へ調査票を5部送付し、農業委員会が管内の調査対象者（5名未満の場合もある）に配布した。これは535農業委員会×5部で2,675部である。

なお、都道府県ごとに配布方法が異なるのは、就農支援における県段階・地域段階の役割分担等が異なるためである。

回収方法は、返信用封筒を同封して返送してもらっている。回収数は5,413であった。直接返送であることから、回答内容について、調査員等による確認は行っていない。

3) 調査・分析対象者と回収数

本調査は今回で6回目となる。1～4回目の調査では、新規参入者（非農家の出身者が農地の権利を取得する等して新たに農業経営を創設して就農するタイプ。ただし、農家出身であっても実家の農業経営とは別に農地の権利を取得する等して農業経営を創設して就農した者も含む）を対象に実施してきた。5回目となった前回調査（2012年実施）では、新規参入者とあわせ、実家の経営に就農・経営継承した農家子弟（いわゆる「親元就農」）も調査対象に加わっている。今回も親元就農者を対象としたが、経営継承や新たな部門経営を開始した者を分析対象とし、単に実家の自営農業に従事した者は、分析対象としていない。これは、本調査の経過や実施組織・体制から、親元就農者について偏りなく配布・回収することは難しいためである。ただし、配布時には、経営継承者や部門経営者と、単に実家の自営農業に従事した者を調査票配布者が区別出来ない場合も多いことから、単に実家の自営農業に従事した者も含めて配布している。また、前回とは異なり、配偶者の実家については、本人の実家と同様に扱っている。

上記の理由から、前回調査とは分析対象者の定義が異なっている。表0-3 新規参入者および親元就農者の取扱い（本調査における定義）を整理した。今回の調査は、青年就農給付金が2012年度に創設されてから、初めての本格的な調査となる。親元就農者については親族の農業経営を継承（全部又は一部）した者と親の農業経営とは別に新たな部門の経営を開始した者を含め、単に実家の自営農業に従事した者を除いているが、これは、青年就農給付金の受給者を把握するためでもある。そのため、親元就農者については、前回の結果との比較は難しくなっている。

新規参入者についても、配偶者の実家の経営との関わりがある場合（経営継承、部門経営、経営に従事）、前回は新規参入としていたが、本人の実家と同様に扱っている。つまり経営継承、部門経営の場合は親元就農、単に従事の場合は分析対象外としている。その結果、新規参入者は、「土地などを独自に調達し、新たに農業経営を開始した」（以下、「独自調達」）者となる。これは、一般に新規参入による就農者として想定されるイメージと概ね近いものと思われる。

回収数は5,413名であるが、このうち、本報告書で取り上げる集計数（有効回答）は、新規参入者が2,370名（前回711名）、親元就農が2,007名（前回729名）となった。

新規参入者は、農家出身ではない者が1,937名、「両親は農家ではないが祖父母が農家」の者が433名であり、祖父母が農家の者も少なくない（表0-3）。

親元就農者は、多い順に、農家出身で「実家の経営の全てを継承して、農業経営を開始した」（以下「全てを継承」）が549名、「実家の経営の一部を継承して、（その部分について経営上の責任をもって）農業経営を開始した」（以下、「一部継承」）が536名、「実家の経営で新たな部門を開始した」（以下、「新部門開始」）が408名で、これらでかなりの割合を占めている。

表 0-3 分析対象者の定義（前回との変更点）と回収数

	農家出身でない		両親は農家ではないが 祖父母は農家である		農家出身である		無回答	合計
1 土地などを独自に調達し、新たに農業経営を開始した	1,937	参入	433	参入	481	対象外	3 対象外	2,854
2 実家の経営の全てを継承して、農業経営を開始した	18	対象外	99	親元(対象外)	549	親元	4 対象外	670
3 実家の経営の一部を継承して、(その部分について経営上の責任をもって)農業経営を開始した	20	対象外	93	親元(対象外)	536	親元	0 対象外	649
4 実家の農業経営とは別に新たな部門を開始した	23	対象外	83	親元(対象外)	408	親元	5 対象外	519
5 実家の農業経営に従事した	8	対象外	14	対象外	344	対象外(親元)	0 対象外	366
6 配偶者の実家の経営の全てを継承して、農業経営を開始した	33	親元(参入)	9	親元(参入)	10	親元(対象外)	0 対象外	52
7 配偶者の実家の経営の一部を継承して、(その部分について経営上の責任をもって)農業経営を開始した	60	親元(参入)	18	親元(参入)	9	親元(対象外)	0 対象外	87
8 配偶者の実家の農業経営とは別に新たな部門を開始した	72	親元(参入)	9	親元(参入)	19	親元(対象外)	0 対象外	100
9 配偶者の実家の農業経営に従事した	26	対象外(参入)	6	対象外(参入)	7	対象外(親元)	0 対象外	39
10 無回答	24	対象外	9	対象外	24	対象外	20 対象外	77
合計	2,221		773		2,387		32	5,413

注1)「参入」は新規参入者、「親元」は親元就農者を示す。

2)カッコ内は前回の定義との変更点。カッコがない場合は前回同様。

表 0-4 は、ブロック別の集計数である。新規参入者と親元就農者は、全体では新規参入者が少し多いが、ブロックごとにその割合は大きく異なる。北海道、関東・東山、東海、近畿、中国、沖縄は新規参入者が多く、東北、北陸、四国、九州は親元就農者が多い。

表 0-4 アンケート回収状況

	回収数	集計数				分析対象外	
		新規参入者		親元就農者		実数	割合(%)
		実数	割合(%)	実数	割合(%)		
全国	5,413	2,370	43.8	2,007	37.1	1,036	19.1
北海道	320	148	46.3	96	30.0	76	23.8
東北	779	188	24.1	438	56.2	153	19.6
北陸	215	82	38.1	94	43.7	39	18.1
関東・東山	1,199	568	47.4	357	29.8	274	22.9
東海	432	294	68.1	83	19.2	55	12.7
近畿	373	192	51.5	122	32.7	59	15.8
中国	407	264	64.9	102	25.1	41	10.1
四国	417	171	41.0	198	47.5	48	11.5
九州	1,089	389	35.7	461	42.3	239	21.9
沖縄	158	74	46.8	52	32.9	32	20.3
不明	24	0	0.0	4	16.7	20	83.3

2. 回答者の属性

1) 就農地

【新規参入者】

新規参入者の就農地は、関東・東山（24.0%）が多く、九州（16.4%）、東海（12.4%）が続いている（表1）。以下、中国（11.1%）、近畿（8.1%）、東北（7.9%）、北海道（6.2%）となっている。また、就農前の住所をみると、就農地と同様に、関東・東山や九州、東海、近畿の割合が高い。

表1 回答者の属性（就農地・就農前住所・出身地）

地域ブロック	就農地	就農前住所	出身地	出身	
					単位: %
北海道	6.2	5.2	3.9	農家出身ではない	81.7
東北	7.9	6.5	8.0	両親非農家、祖父母農家	18.3
北陸	3.5	2.8	3.1	農家出身である	0.0
関東・東山	24.0	31.8	27.9		
東海	12.4	12.7	12.9		
近畿	8.1	12.3	15.4		
中国	11.1	6.8	7.7		
四国	7.2	5.4	5.1		
九州	16.4	13.5	13.2		
沖縄	3.1	2.8	2.4		
外国		0.3	0.4		

回答者の出身について農家か非農家かをたずねた結果をみると、「農家出身ではない」とした者が81.7%で、回答者のほとんどは非農家出身者となっている。ただし、「両親非農家、祖父母農家」の割合をみると18.3%となっており、この結果は、前回調査（17.2%）では前々回調査（10.5%）と比べて上昇しているが、今回も前回以上に高い割合となった。

就農前居住地と就農地との関係をみると、全体では就農前の居住地と同じ都道府県内に就農した者が68.9%となっている。同じ都道府県ではないか同一の地域ブロックに就農した10.2%をあわせると、79.1%が就農前に居住していた地域ブロックの中で就農している（表2）。

他方、就農前居住地と同一ブロック内で就農した割合が低いのは関東・東山や近畿であり、それぞれ68.4%、57.6%となっているがこれらのブロックにおいても、前回同様にそれまでの調査結果よりも、就農前に居住していたブロック内で就農したとする者の割合は高まっている。

表 2 就農前居住地と就農地との関係

単位：%

	人数	計	就農地											備考		
			北海道	東北	北陸	関東・東山	東海	近畿	中国	四国	九州	沖縄	同じ都道府県へ	地は同じ都道府県で 域がないが、ロックアップへ	他の地域 ブロックへ	
全体	2,356	100.0	6.2	7.9	3.5	24.0	12.5	8.1	11.2	7.3	16.3	3.1	68.9	10.2	20.9	
就農前	北海道	122	100.0	89.3	1.6	0.0	4.1	0.0	0.8	0.8	1.6	1.6	0.0	89.3	0.0	10.7
	東北	152	100.0	0.7	88.8	2.0	3.9	0.7	1.3	1.3	0.7	0.0	0.7	81.6	7.2	11.2
	北陸	66	100.0	0.0	1.5	89.4	6.1	0.0	0.0	3.0	0.0	0.0	0.0	87.9	1.5	10.6
	関東・東山	749	100.0	2.8	5.2	2.4	68.4	3.7	1.7	5.7	3.1	6.1	0.8	49.3	19.1	31.6
	東海	299	100.0	1.0	0.7	0.0	5.7	82.6	2.3	3.7	0.7	3.0	0.3	75.3	7.4	17.4
	近畿	290	100.0	3.4	1.4	0.7	4.8	3.8	57.6	15.5	6.6	5.9	0.3	49.0	8.6	42.4
	中国	160	100.0	0.0	0.0	0.0	1.3	1.3	0.6	93.1	0.6	3.1	0.0	81.9	11.3	6.9
	四国	128	100.0	0.8	0.0	0.0	0.0	0.8	0.8	3.1	93.8	0.8	0.0	92.2	1.6	6.3
	九州	317	100.0	0.0	0.3	0.0	0.9	0.3	0.0	2.2	0.6	95.6	0.0	89.9	5.7	4.4
	沖縄	67	100.0	1.5	1.5	0.0	1.5	1.5	0.0	0.0	0.0	0.0	94.0	94.0	0.0	6.0
	外国	6	100.0	0.0	16.7	0.0	16.7	33.3	0.0	0.0	16.7	16.7	0.0	0.0	0.0	100.0

【親元就農者】

図表で示してはいたないが、親元就農者の就農地は多い順に、九州(23.0%)東北(21.9%)、関東・東山(17.8%)、四国(9.9%)、近畿(6.1%)、中国(5.1%)北海道(4.8%)、北陸(4.7%)、東海(4.1%)、沖縄(2.6%)となっている。

前回は、多い順に、関東・東山(23.0%)、東北(19.7%)、北海道(13.8%)、九州(13.6%)、北陸(7.4%)、近畿(6.9%)、東海(11.3%)、中国(6.1%)、四国(4.5%)、であり、順位や割合が大きく異なることから、親元就農者の定義の変更が影響していると考えられる。

2) 年齢・性別・家族形態

【新規参入者】

回答者の就農時の年齢をみると、29歳以下が19.1%、30～39歳が51.7%(前回45.6%)となっており、比較的若い年齢で就農した回答者が多い(表3-1)。性別は、男性が90.9%(前回92.6%)とほとんどを占めており、66.5%(前回73.2%)が配偶者を有している。配偶者の農業従事状況をみると、一緒に農業をやっているのが45.1%、補助的に農業に従事しているのが28.3%である。配偶者が農業に従事していないとするのは25.8%となっている。

表 3-1 回答者の属性(就農時年齢、性別、家族形態)

単位：%

就農時年齢		性別		配偶者の有無とその農業従事状況	同居世帯員数 平均、人
29歳以下	19.1	男	90.9	配偶者がいる	3.0
30～39歳	51.7	女	9.1	配偶者と一緒に農業	
40～49歳	25.9			配偶者は補助的農業	
50～59歳	2.0			他農場で農業・研修	
60歳以上	1.4			配偶者は農業非従事	
				配偶者はいない	33.5

【親元就農者】

回答者は、男性が91.9%、平均年齢は33.1歳となっている。回答者のうち60.3%が配偶者を有しており、配偶者の農業従事状況を見ると、一緒に農業をやっているのが34.9%、補助的に農業に従事しているのも31.2%である。65%近くが配偶者とともに農業に従事しており、配偶者が農業に従事していないとするのは33.4%となっている（表3-2）。

表3-2 回答者の属性（性別、家族形態）

就農時年齢		性別		配偶者の有無とその農業従事状況		同居世帯員数 平均、人
29歳以下	36.3	男	91.9	配偶者がいる	60.3	4.2
30～39歳	41.8	女	8.1	配偶者も一緒に農業	34.9	
40～49歳	18.1			配偶者は補助的農業	31.2	
50～59歳	2.2	平均	36.2	他農場で農業・研修	0.5	
60歳以上	1.7	年齢		配偶者は農業非従事	33.4	
				配偶者はいない	39.7	

3) 現在の販売金額第1位の経営作目

【新規参入者】

現在の販売金額第1位の経営作目の人数と割合を、新規参入者、親元就農者に分けて前回調査と比較した（表4）。新規参入者では、割合が高い順に露地野菜（37.1%）、施設野菜（28.8%）、果樹（15.4%）（前回+1.5ポイント）、「水稻等」（9.0%）、「花き・花木」（4.1%）、その他の作目（2.5%）、その他の畜産（1.9%）、酪農（1.3%）となっている。露地野菜、施設野菜、果樹の第1位から3位までの作目で81.3%と大きな割合を占めている。前回比では、果樹が3.4%上昇、露地野菜が1.5%上昇しており、一方で「花き・花木」が2.6%低下、酪農が1.8%低下している。このような作目ごとの変化は見られるものの、大きく割合を変えた作目はなく、概ね前回同様の作目構成となっている。

ただし、酪農、特に北海道の酪農は、経営面積、費用、販売額等で他の作目とは大きく異なっており、全体への影響を注意する必要がある。前回3.1%から今回1.3%の変化だが、設問によっては、全体平均にも多少の影響があろう。なお、酪農27名のうち、北海道が20名となっている。

【親元就農者】

親元就農者では、割合が高い順に露地野菜（23.0%）、「水稻等」（22.6%）、施設野菜（20.8%）、果樹（19.3%）、「花き・花木」（5.4%）、その他の畜産（4.7%）、その他の作目（3.4%）、酪農（0.7%）となっている（表4）。

統計表から確認すると、酪農は、13名のうち4名が北海道であり、新規参入者とは違って都府県の方が多い。

表 4 現在の販売金額第 1 位の経営作目

現在の販売金額 第1位の 経営作目	今回(2016年)				前回(2012年)			
	新規参入 人数 割合(%)		親元就農 人数 割合(%)		新規参入 人数 割合(%)		親元就農 人数 割合(%)	
水稲・麦 雑穀類・豆類	191	9.0	396	22.6	51	9.2	195	32.7
露地野菜	784	37.1	404	23.0	196	35.5	105	17.6
施設野菜	610	28.8	365	20.8	160	29.0	91	15.3
花き・花木	86	4.1	95	5.4	37	6.7	39	6.5
果樹	326	15.4	339	19.3	66	12.0	83	13.9
酪農	27	1.3	13	0.7	17	3.1	23	3.9
その他畜産	40	1.9	82	4.7	15	2.7	28	4.7
その他の作目	52	2.5	60	3.4	10	1.8	32	5.4
計	2,116	100.0	1,754	100.0	552	100.0	596	100.0
作目不明	254	-	253	-	159	-	133	-
集計対象数	2,370	-	2,007	-	711	-	729	-

4) 最終学歴・就農前職業

【新規参入者】

最終学歴は、「高等学校（農業高校）」が 2.2%、「高等学校（農業高校以外）」が 26.4%で、28.6%が高等学校卒である（表 5-1）。また、「大学・大学院（農学系）」が 10.4%、「大学・大学院（農学系以外）」が 34.8%で、45.2%が大学・大学院卒である。前回調査と比べると、大学・大学院卒が減少し、中学校卒、高等学校卒が増加している。

就農前の職業をみると自営業 4.2%、官公庁・団体が 5.0%であり、その他回答者の多くは前職が会社員であったことがわかる。業種別にみると「製造業」（14.8%）と「その他のサービス」（10.9%）が多く、「農業」9.7%、「建設業」（9.2%）や「情報通信関連サービス業」（6.3%）がそれに続いている。「農業」は、前は 7.5%であり、増加している。次に、就農前の就業経験が農業経営に及ぼす効果を確認すると、74.1%が農業経営に就業経験が役立っていると回答している（図 1）。その内容としては、「人脈」や「生産工程管理」「営業・販売スキル」を挙げる回答者が多い（図 2-1）。その他に、「大型機械の操作」も、役に立つ場面の第 1 位に挙げる回答者が多い。さらに「経理・財務の知識」を指摘する回答者も少なくない。

表 5-1 回答者の属性（最終学歴、就農前職業）（新規参入者）

最終学歴		就農前職業			
中学校	5.2	農業	9.7	教育関連	2.0
高等学校(農業高校)	2.2	林・漁業	0.9	小売業	7.8
高等学校(農業高校以外)	26.4	製造業	14.8	通信情報関連サービス業	6.3
農業大学校	4.5	建設業	9.2	その他のサービス	10.9
短大・専門学校(農学系)	1.5	飲食業	5.3	金融証券業	1.8
短大・専門学校(農学系以外)	15.0	自営業	4.2	医療関係	1.7
大学・大学院(農学系)	10.4	運送・配達業	4.6	学生	4.3
大学・大学院(農学系以外)	34.8	官公庁・団体	5.0	無職	1.9
				その他	9.4

単位: %

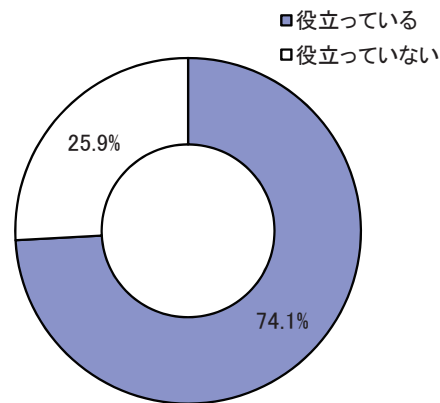


図1 農業経営に及ぼす就農前就業経験の効果

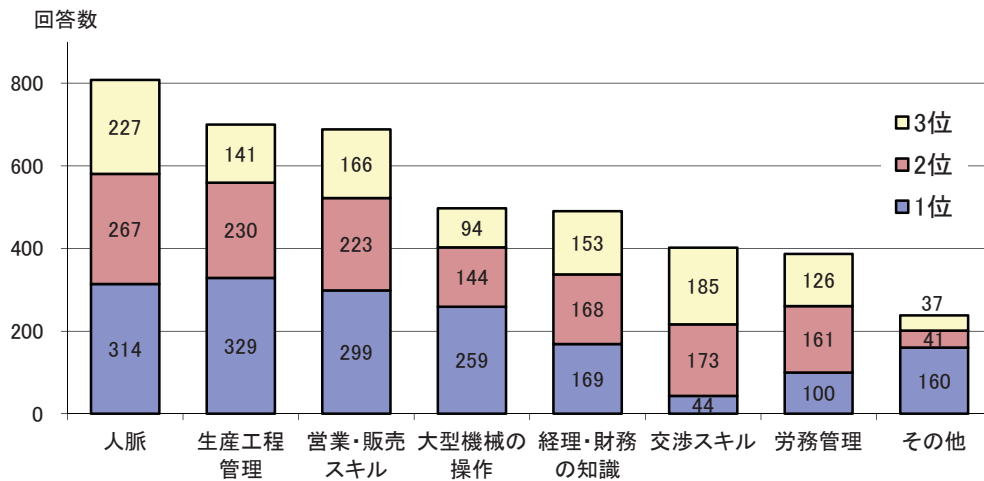


図2-1 就農前の就業経験が役立つ場面（複数回答）

【親元就農者】

最終学歴は、「高等学校（農業高校）」が8.5%、「高等学校（農業高校以外）」が29.3%で、37.8%が高等学校卒である（表5-2）。また、「大学・大学院（農学系）」が5.2%、「大学・大学院（農学系以外）」が22.3%である。就農前職業をみると、「農業」が4.8%と新規参入者よりも割合が低い、「学生」は13.7%と割合が高い。

次に、就農前の就業経験の内容としては、「人脈」の次に「大型機械の操作」の割合が高く、他には、「生産工程管理」「営業・販売スキル」「経理・財務のスキル」を挙げる回答者が多い（図2-2）。

表 5-2 回答者の属性（最終学歴、就農前職業）（親元就農者）

最終学歴		就農前職業			
中学校	3.7	農業	4.8	教育関連	1.4
高等学校（農業高校）	8.5	林・漁業	1.0	小売業	7.6
高等学校（農業高校以外）	29.3	製造業	16.4	通信情報関連サービス業	4.2
農業大学校	10.2	建設業	10.7	その他のサービス	8.8
短大・専門学校（農学系）	4.5	飲食業	4.4	金融証券業	1.8
短大・専門学校（農学系以外）	16.2	自営業	1.6	医療関係	1.9
大学・大学院（農学系）	5.2	運送・配達業	5.7	学生	13.7
大学・大学院（農学系以外）	22.3	官公庁・団体	6.8	無職	1.4
				その他	7.9

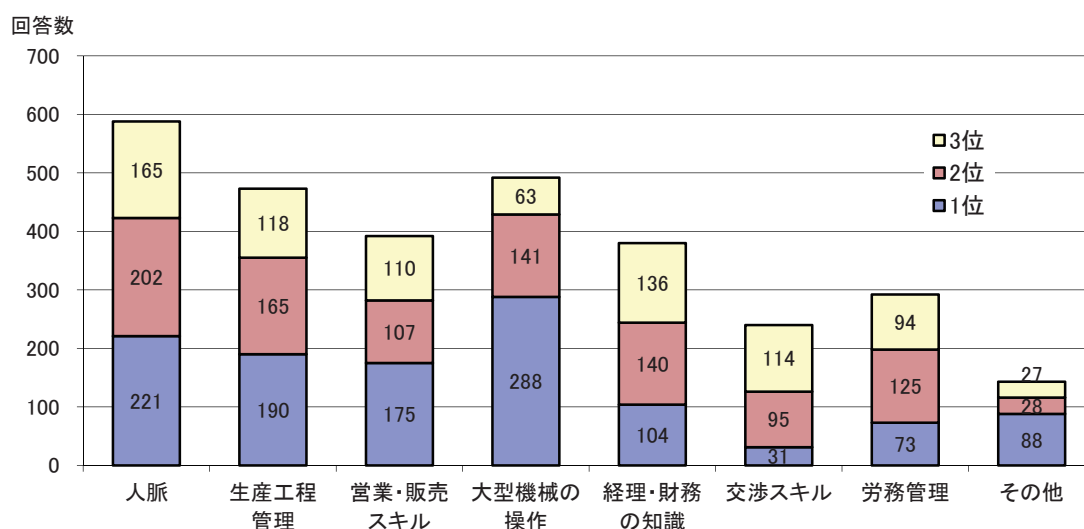


図 2-2 就農前の就業経験で役立つ場面（複数回答）

5) 青年就農給付金の受給状況

新規参入者では、準備型の受給者が 176 名（7.6%）、経営開始型の受給者が 1,410 名（60.8%）、どちらも受給しているも者が 504 名（21.7%）、受給したことはない者が 230 名（9.9%）となっている。親元就農者では、準備型を受給が 100 名（5.1%）、経営開始型を受給が 1,426 名（72.7%）、どちらも受給が 166 名（8.5%）、受給したことはないが 269 名（13.7%）となっている（図 3）。新規参入者、親元就農者のどちらの場合も、ほとんどの人が青年就農給付金を受給したことがある。本調査は、就農してから概ね 10 年以内（就農時点が 2006 年 1 月以降）を対象としており、就農後数年経ってから青年就農給付金制度が創設されたために、当制度を利用出来なかった者も存在することに留意が必要である。

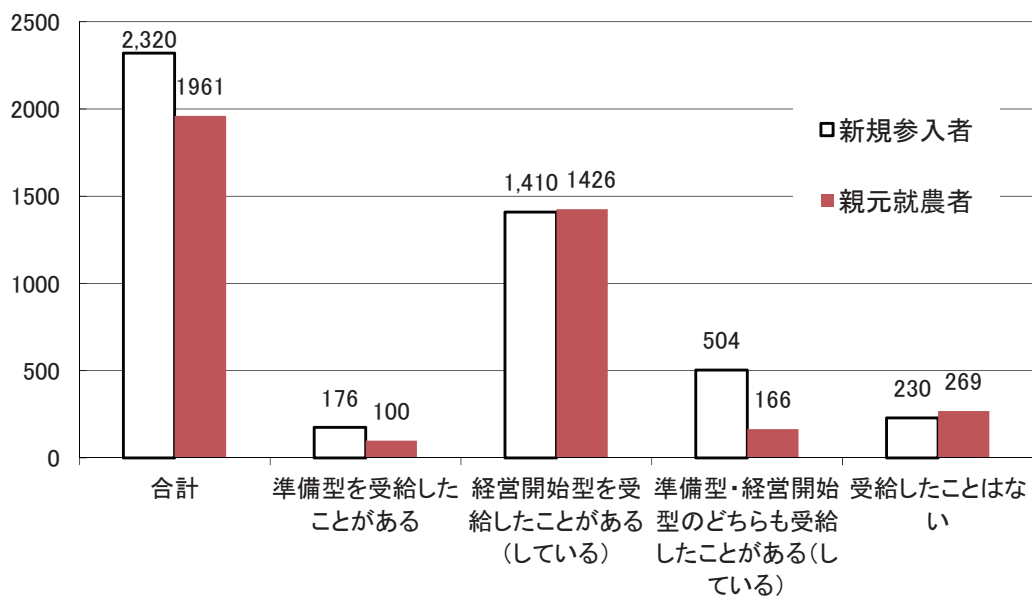


図3 青年就農給付金の受給状況

青年就農給付金の受給開始年度をみると、経営開始型において、新規参入者では、2012年度の次に2015年度、2014年度、2013年度と多くなっているが、親元就農者では、2012年度が最も多いのは変わらないが、年を経るごとに減少している（図4）。

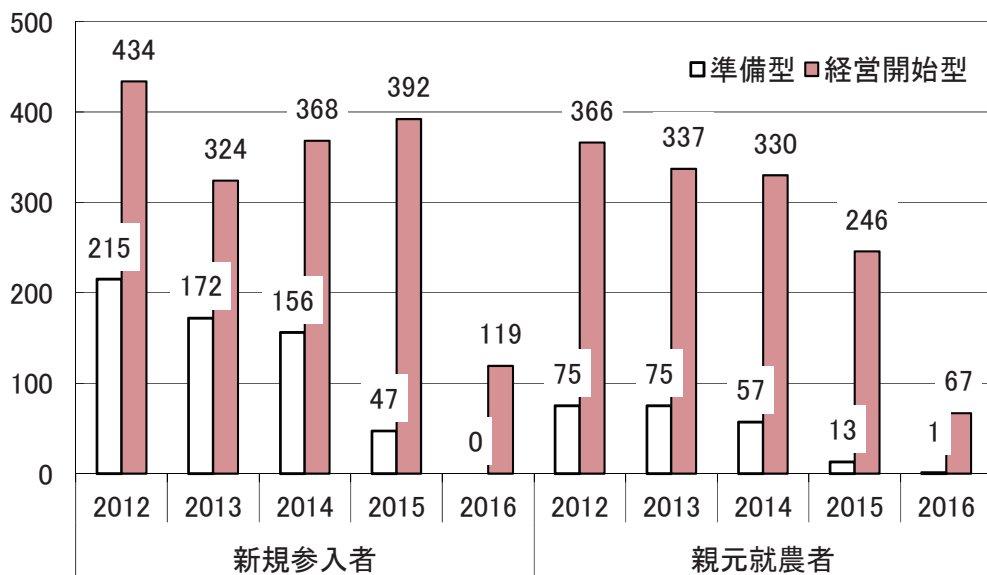


図4 青年就農給付金の受給開始年度

続いて、農業との関わりと青年就農給付金の受給状況を確認する（表6）。まず、新規参入者では、その定義から農家出身者はいない。「準備型のみ受給者」と「受給したことはない者」は、「経営開始型のみ受給者」や「両方とも受給者」よりも農家出身でない割合が高く、祖父母が農家の割合が低い。

親元就農者では、「準備型のみ受給者」や「両方とも受給」では、「経営開始型のみ受給者」に比べて、農家出身である者よりも、「両親は農家ではないが、祖父母は農家である」者の方の割合が高い。

新規参入者の実数を確認すると、農家出身でない「経営開始型のみ受給者」が1,149名と第2位以下を引き離して最も多く、農家出身でない「両方受給者」が404名、祖父母が農家の「経営開始型のみ受給者」が261人、農家出身でなく「両方とも受給者」が195名と続いている。

同じように親元就農者を確認すると、農家出身で「経営開始型のみ受給者」が1,093名と第2位以下を引き離して最も多く、続いて農家出身で「受給したことがない者」、祖父母が農家で「経営開始型のみ受給者」が同数で219名となっている。

表6 農業との関わりと青年就農給付金の受給状況

		農家出身でない		両親は農家ではないが 祖父母は農家である		農家出身である		合計	
		回答者数	割合(%)	回答者数	割合(%)	回答者数	割合(%)	回答者数	割合(%)
新規参入者	準備型を受給したことがある	148	84.1	28	15.9	0	0.0	176	100.0
	経営開始型を受給したことがある(している)	1,149	81.5	261	18.5	0	0.0	1,410	100.0
	準備型・経営開始型のどちらも受給したことがある(している)	404	80.2	100	19.8	0	0.0	504	100.0
	受給したことはない	195	84.8	35	15.2	0	0.0	230	100.0
	合計	1,896	81.7	424	18.3	0	0.0	2,320	100.0
親元就農者	準備型を受給したことがある	7	7.0	21	21.0	72	72.0	100	100.0
	経営開始型を受給したことがある(している)	114	8.0	219	15.4	1,093	76.6	1,426	100.0
	準備型・経営開始型のどちらも受給したことがある(している)	13	7.8	39	23.5	114	68.7	166	100.0
	受給したことはない	25	9.3	25	9.3	219	81.4	269	100.0
	合計	159	8.1	304	15.5	1,498	76.4	1,961	100.0

次に、就農状況と青年就農給付金の受給状況を確認すると、新規参入者は全員「独自調達」であるが、親元就農は、「独自調達」と単に「(配偶者の)実家の農業に従事した」以外の6つの就農状況に分かれている(表7)。「経営開始型のみ受給者」は、合計で1,426名と最も多いが、「一部継承」の480名、「全てを継承」の435名、「新部門開始」の346名と別れている。配偶者の実家の場合は、多い順に「新部門開始」、「一部継承」、「全てを継承」となっており、「全てを継承」の割合は低い。

準備型、経営開始型どちらも受給している場合は、自身の実家であっても、「新部門開始」、「一部継承」、「全てを継承」の順となっている。また、準備型のみ受給の場合は、「一部継承」、「全てを継承」、「新部門開始」の順であった。

表7 就農状況と青年就農給付金の受給状況

		青年就農給付金の受給状況				合計
		準備型を受給したことがある	経営開始型を受給したことがある(している)	準備型・経営開始型のどちらも受給したことがある(している)	受給したことはない	
新規参入	土地などを独自に調達し、新たに農業経営を開始した	176	1,410	504	230	2,320
	土地などを独自に調達し、新たに農業経営を開始した	0	0	0	0	0
親元就農	実家の経営のすべてを継承して、農業経営を開始した	30	435	35	135	635
	実家の経営の一部を継承して、(その部分について経営上の責任をもって)農業経営を開始した	39	480	38	59	616
	実家の農業経営とは別に新たな部門を開始した	19	346	73	42	480
	実家の農業経営に従事した	0	0	0	0	0
	配偶者の実家の経営の全てを継承して、農業経営を開始した	2	31	5	12	50
	配偶者の実家の経営の一部を継承して、(その部分について経営上の責任をもって)農業経営を開始した	7	60	4	12	83
	配偶者の実家の農業経営とは別に新たな部門を開始した	3	74	11	9	97
	配偶者の実家の農業経営に従事した	0	0	0	0	0
	合計	100	1,426	166	269	1,961

さらに、現在の経営作目別に青年就農給付金の受給状況を確認すると、新規参入者では、「両方とも受給」する割合が高いのは、順に施設野菜 30.3%、果樹 22.5%、花き・花木 21.2%となっている（表 8）。「準備型のみ受給者」は、果樹が 9.7%、「水稻等」が 8.0%と他の作目よりもやや高い。また受給したことがない割合は、露地野菜 11.3%、酪農 11.1%がやや高い。

親元就農者でも、施設野菜が「両方とも受給」する割合が高い。また同様に準備型は「水稻等」がやや高い値になっている。酪農は、受給したことがない者が 25.0%おり、準備型のみ受給した者はいない。

表 8 経営作目と青年就農給付金の受給状況

単位：人、%

		青年就農給付金の受給状況					
		合計	準備型を受給したことがある	経営開始型を受給したことがある(している)	準備型・経営型どちらも受給したことがある(している)	受給したことはない	
新規参入者	回答者数		2,074	143	1,273	455	203
	販売金額第1位の作目別の割合	水稻・麦・雑穀類・豆類	188	8.0	66.5	16.5	9.0
		露地野菜	769	6.4	64.0	18.3	11.3
		施設野菜	597	6.4	54.1	30.3	9.2
		花き・花木	85	3.5	65.9	21.2	9.4
		果樹	320	9.7	58.1	22.5	9.7
		酪農	27	3.7	70.4	14.8	11.1
		その他の畜産	38	5.3	89.5	2.6	2.6
		その他	50	8.0	76.0	14.0	2.0
親元就農者	回答者数		1,717	91	1,267	154	205
	販売金額第1位の作目別の割合	水稻・麦・雑穀類・豆類	390	7.2	73.6	5.6	13.6
		露地野菜	399	4.0	74.2	8.5	13.3
		施設野菜	355	3.9	67.9	13.8	14.4
		花き・花木	92	4.3	76.1	8.7	10.9
		果樹	331	6.6	78.9	9.1	5.4
		酪農	12	0.0	66.7	8.3	25.0
		その他の畜産	81	6.2	77.8	9.9	6.2
		その他	57	3.5	71.9	3.5	21.1

3. 就農の経緯

1) 就農までの年数（新規参入者）

情報収集など具体的なアクションを起こしてから就農に至るまでに要した年数について、短期間（1年未満）で就農した割合は、就農時年齢では29歳以下が18.8%と最も大きく、60歳以上では3.6%と小さい（図5）。一方で、長期間（5年以上）を要した割合は、49歳以下では9~13%なのに対して、50歳以上では18%と高くなっている。このように、年齢が若いほど就農までの年数が短い傾向はあるが、3年未満で見れば、どの年代でも70%前後となっており、大きくは変わらない。

前回調査と比較すると、就農までの年数は短くなっている。比較的短期間（1年半未満）での就農割合を年代別に見ると、29歳以下46.3%（前回比+11.0%ポイント）、30歳代36.0%（前回比+5.2%ポイント）、40歳代32.6%（前回比+2.9%ポイント）、50歳代40.0%（前回比+8.9%ポイント）、60歳以上25.0%（前回比+4.5%ポイント）であり、どの年代でも比較的短期間の割合が高くなっているが、29歳以下が前回比11.0%ポイントと最も増加している。

なお、就農時年齢60歳以上の回答者において、前回調査では5年以上が32.4%と大きくなっていたが、今回は前々回20.9%よりも低い値となった。

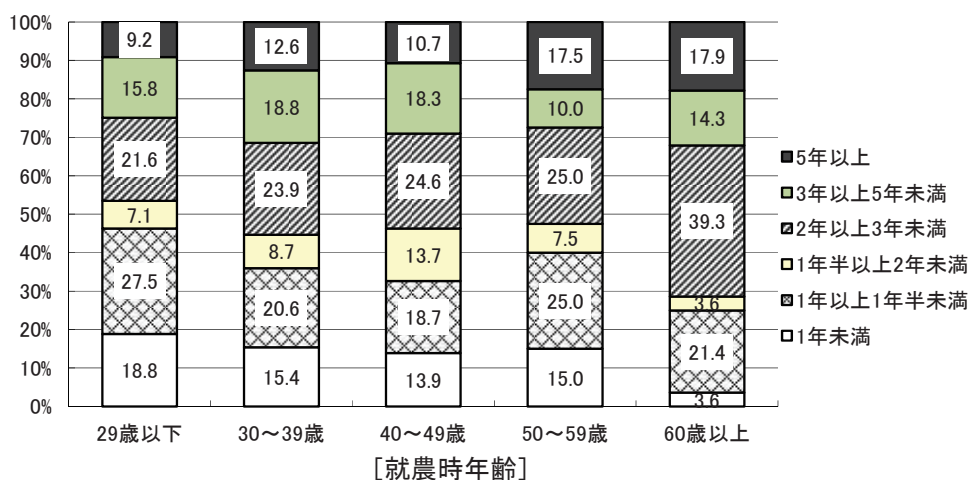


図5 就農までに要した年数
（情報収集など具体的なアクションを起こしてから就農するまで）

2) 就農の理由と就農地選択の理由

(1) 就農した理由

【新規参入者】

就農した理由をみると、「経営」に関する理由、「自然・環境」に関する理由の割合が高くなっている（表9-1）。

項目別に詳しくみていくと、経営に関する理由の中では、「自ら経営の采配を振れるから」が52.3%で、全選択肢のうちで割合が最も高くなっている。また「農業はやり方次第でもうかるから」も38.2%となっており、多くの回答者から就農の理由として挙げられて

いる。また、「自然・環境」に関する理由では、「農業が好きだから」は 40.4%、「自然や動物が好きだから」が 18.8%となっている。

これらの回答を過去の結果と比較すると、今回の調査では、「経営」に関する理由を挙げる者の割合が高いことがわかる。「自ら経営の采配を振れるから」は、前々回が 33.7%、前回が 45.8%、今回が 52.3%と、調査を経るごとに割合が高まっている。同様に、「農業はやり方次第でもうかるから」も指摘割合が高まる傾向にあり、前々回が 19.0%で、前回が 32.3%、今回が 38.2%となっている。「農業が好きだから」といった仕事への好感とあわせ、農業経営者としての裁量や経済面での可能性に着目する新規参入者が増えていることがうかがえる。

一方で、「サラリーマンに向いていなかったから」という消極的な理由も増加している。

また、「有機農業がやりたかったから」については、前々回 16.2%、前回 14.0%、今回 11.9%と継続的に減少している。

表 9-1 就農した理由（3つまで選択）

就農した理由		単位：%		
		今回調査	前回調査 (2013年)	前々回調査 (2010年)
自然・環境	農業が好きだから	40.4	37.7	37.3
	自然や動物が好きだから	18.8	23.6	21.9
	農村の生活(田舎暮らし)が好きだから	16.2	18.4	23.9
安全・健康	食べ物の品質や安全性に興味があったから	20.0	19.8	20.4
	有機農業をやりたかったから	11.9	14.0	16.2
家族・自由	時間が自由だから	24.1	27.4	25.2
	家族と一緒に仕事ができるから	19.8	19.8	18.8
	子供を育てるには環境が良いから	10.0	11.2	9.1
経営	自ら経営の采配を振れるから	52.3	45.8	33.7
	農業はやり方次第でもうかるから	38.2	32.3	19.0
	以前の仕事の技術を生かしたいから	7.9	6.5	4.9
消極的	サラリーマンに向いていなかったから	16.6	13.8	10.0
	都会の生活に向いていなかったから	3.9	2.5	4.2
生まれ	配偶者の実家が農家だったから	1.6	8.1	-
	農家のあととりだったから	0.8	0.8	-

以上のような就農理由について就農時年齢層別にみると、50歳以上では、「安全・健康」を選んだ割合が若い層よりも大きく、40代以下では、「経営」と「消極的」の割合が50歳以上よりも大きい（表 10）。

60歳以上は、前回と比較すると、「農業が好きだから」63.0%（前回 50.0%）や「農村の生活（田舎暮らし）が好きだから」33.3%（前回 23.5%）は割合が高く、前回からも増加しているが、「安全・健康」に関する項目は減少している。また、「経営」については若い層の方が選択する割合が高いが、60歳以上でも前回よりも割合が高くなっている。前回調査では、「若年層＝経営志向、中高年層＝生活志向」の傾向が現れていたが、今回調査では、その傾向は依然として残るものの、中高年層にも経営志向が高まりつつあるといえる。

表 10 年代別の就農理由（複数回答）

			全体	就農時年齢				
				29歳以下	30～39歳	40～49歳	50～59歳	60歳以上
自然・環境	農業が好きだから	今回	40.4	49.2	37.8	36.5	40.0	63.0
		前回	37.7	48.3	37.8	32.4	44.4	50.0
		前々回	37.3	37.4	31.2	32.0	37.5	58.5
	自然や動物が好きだから	今回	18.8	25.3	17.8	16.4	22.5	29.6
		前回	23.6	30.0	22.6	23.9	15.6	32.4
		前々回	21.9	25.1	19.0	17.3	26.4	20.1
	農村の生活(田舎暮らし)が好きだから	今回	16.2	12.0	16.6	17.7	25.0	33.3
		前回	18.4	14.2	18.8	21.1	37.8	23.5
		前々回	23.9	19.3	20.9	23.4	31.4	28.9
安全・健康	食べ物の品質や安全性に興味があったから	今回	20.0	12.2	20.1	23.9	27.5	29.6
		前回	19.8	11.7	18.1	28.2	20.0	41.2
		前々回	20.4	10.2	14.3	17.8	26.8	34.0
	有機農業をやりたかったから	今回	11.9	10.2	11.4	12.2	22.5	14.8
		前回	14.0	11.7	14.2	15.5	13.3	32.4
		前々回	16.2	7.5	11.3	13.7	24.1	27.0
家族・自由	時間が自由だから	今回	24.1	29.1	23.3	21.1	25.0	33.3
		前回	27.4	25.0	29.5	21.8	20.0	35.3
		前々回	25.2	23.5	22.4	26.9	24.1	34.0
	家族と一緒に仕事ができるから	今回	19.8	17.3	21.0	21.7	22.5	11.1
		前回	19.8	10.8	24.3	19.7	17.8	14.7
		前々回	18.8	21.4	23.9	19.3	15.3	8.8
	子供を育てるには環境が良いから	今回	10.0	7.1	11.8	11.1	0.0	0.0
		前回	11.2	6.7	12.8	9.2	0.0	0.0
		前々回	9.1	10.2	15.0	10.2	1.1	0.6
経営	自ら経営の采配を振れるから	今回	52.3	47.7	54.9	53.3	42.5	37.0
		前回	45.8	45.0	52.4	47.2	40.0	26.5
		前々回	33.7	35.8	43.2	39.6	25.7	17.6
	農業はやり方次第でもうかるから	今回	38.2	43.6	40.2	33.0	30.0	11.1
		前回	32.3	44.2	31.6	35.9	24.4	5.9
		前々回	19.0	31.0	22.2	20.3	9.2	11.9
	以前の仕事の技術を生かしたいから	今回	7.9	5.9	7.3	7.9	7.5	3.7
		前回	6.5	5.0	6.6	8.5	8.9	2.9
		前々回	4.9	4.8	5.3	3.0	7.3	1.9
消極的	サラリーマンに向いていなかったから	今回	16.6	17.6	16.8	16.0	12.5	7.4
		前回	13.8	18.3	16.3	8.5	15.6	2.9
		前々回	10.0	14.4	14.5	13.2	4.6	0.6
	都会の生活に向いていなかったから	今回	3.9	4.3	3.7	4.7	0.0	0.0
		前回	2.5	4.2	0.7	5.6	2.2	0.0
		前々回	4.2	6.4	4.7	6.1	1.5	3.1
生まれ	配偶者の実家が農家だったから	今回	1.6	0.3	1.7	2.3	0.0	3.7
		前回	8.1	1.7	1.0	1.4	2.2	0.0
		前々回	-	-	-	-	-	-
	農家のあととりだったから	今回	0.8	2.6	0.5	0.2	0.0	0.0
		前回	0.8	1.7	0.7	0.0	0.0	0.0
		前々回	-	-	-	-	-	-

注) 回答方法は表 9-1 と同じ。

【親元就農者】

就農した理由をみると、「生まれ」に関する理由、「経営」に関する理由の値が高くなっている（表 9-2）。

項目別に詳しくみていくと、「生まれ」に関する理由では、「農家のあととりだったから」が 49.9% と高いが、前回の 72.8% からは大きく低下している。今回、「単に実家の農業に従事する者」は親元就農者から除外した影響と考えられる。また、「経営」に関する理由では、「農業はやり方次第でもうかるから」が 43.3%（前回比+9.8 ポイント）、「自ら経営の采配を振れるから」が 40.2%（前回比+8.3 ポイント）が拮抗しており、どちらも前回から増加している。

新規参入者と比較すると、「自然・環境」、「安全・健康」、「経営」、「消極的」の値が低

いが、「経営」については、その差は縮まりつつある。

表 9-2 就農した理由（複数回答）

就農した理由		今回調査	単位：%	
			前回調査 (2013年)	前々回調査 (2010年)
自然・環境	農業が好きだから	29.1	26.1	37.3
	自然や動物が好きだから	10.8	10.9	21.9
	農村の生活(田舎暮らし)が好きだから	8.5	11.4	23.9
安全・健康	食べ物の品質や安全性に興味があったから	8.2	7.2	20.4
	有機農業をやりたかったから	4.1	2.8	16.2
家族・自由	時間が自由だから	27.9	30.1	25.2
	家族と一緒に仕事ができるから	19.1	18.2	18.8
	子供を育てるには環境が良いから	8.2	7.2	9.1
経営	農業はやり方次第でもうかるから	43.3	33.5	19.0
	自ら経営の采配を振れるから	40.2	31.9	33.7
	以前の仕事の技術を生かしたいから	5.4	4.8	4.9
消極的	サラリーマンに向いていなかったから	12.4	13.2	10.0
	都会の生活が向いていなかったから	3.6	3.3	4.2
生まれ	農家のあととりだったから	49.9	72.8	-
	配偶者の実家が農家だったから	10.0	1.1	-

（２）就農地選択の理由（新規参入者）

就農地の選択理由（3つまで回答）をみると、これまでの調査結果と同様に、「取得できる農地があった」が最も多く回答されている（表 11）。依然として、農地取得の可否が就農地の選択に大きく影響していることが反映されている。

第2位は「就業先・研修先があった」であり、前回、前々回の第5位より順位を上げている。第3位の「行政等の受け入れ・支援対策が整っていた」と合わせ、研修や就農支援体制が重要視されている。一方で、第4位の「自然環境が良い」は、24.6%あるが、これまでより選択した割合は低くなっている。

図 6 は、同じ質問について、順位別に積み上げた棒グラフである。「実家があった」を第1位に選んだ者が「取得できる農地があった」に次いで多い。実家が農家では無かったとしても、実家があることが就農地選択の大きな要因であることが確認される。

表 11 就農地選択の理由（複数回答）

	単位：%		
	今回調査	前回調査 (2013年)	前々回調査 (2010年)
取得できる農地があった	53.1 ①	50.2 ①	46.8 ①
就業先・研修先があった	27.7 ②	22.6 ⑤	27.4 ⑤
行政等の受け入れ・支援対策が整っていた	27.0 ③	26.0 ③	31.7 ③
自然環境がよい	24.6 ④	27.5 ②	33.5 ②
その地域を以前からよく知っていた	24.5 ⑤	23.7 ④	27.1 ⑥
実家があった	24.2 ⑥	21.2 ⑥	-
希望作目の適地である	21.7 ⑦	18.2 ⑦	24.7 ⑦
家族の実家に近い	16.1 ⑧	17.5 ⑧	30.0 ④
農業を営む仲間がいる	15.5 ⑧	15.5 ⑩	-
(販売面も含めて)都市へのアクセスがよい	13.2 ⑩	17.5 ⑧	14.4 ⑧
相談窓口のあっせんによる	9.6 ⑪	8.2 ⑬	12.6 ⑨
営農指導体制が充実していた	9.4 ⑫	9.0 ⑫	11.4 ⑩
配偶者の実家が農家だったから	2.2 ⑬	10.9 ⑪	-
その他	12.3	12.0	18.3

注 1) 前々回調査では就農地域の選択理由を無制限で選択、前回および今回調査では3つまで（順位づけ）選択で回答を得た。
 2) 丸囲み数字は、「その他」を除く指摘率の順位。

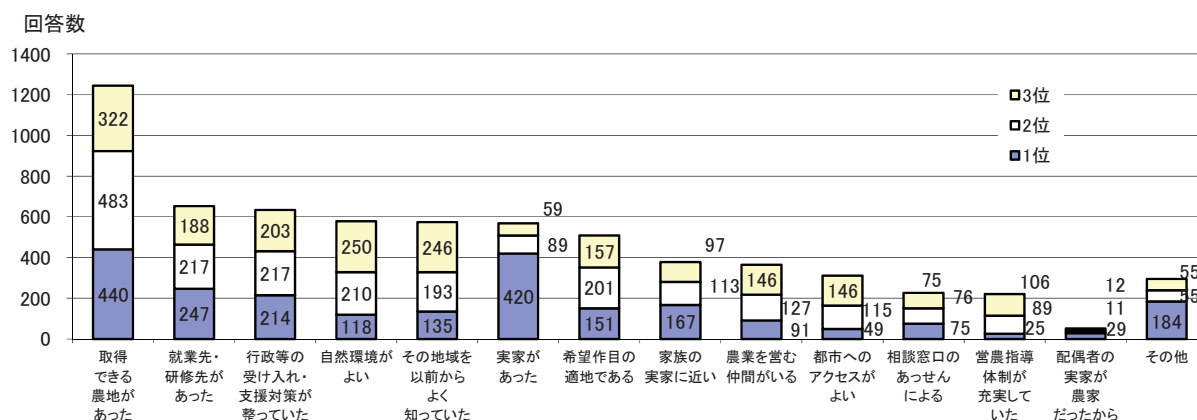


図 6 就農地選択の理由（順位別、複数回答）

3) 経営資源に関する情報収集とその確保

(1) 経営資源に関する情報の収集先

【新規参入者】

経営資源に関する情報の収集先を項目別に整理した（表 12-1）。情報の収集先では、親や兄弟、親類、知人といった血縁関係者や自らの人的ネットワークからの情報収集が重要となっていることがわかる。「地域の選択」、「農地の確保」、「住宅の確保」で第1位、「販売先の確保」で第2位、資金の確保で第3位に位置づけられている。

項目別の特徴をみると、「地域の選択」に関しては、「親や兄弟、親類、知人」（33.1%）に加えて、研修先（20.9%）、市町村（20.1%）、都道府県・全国段階の就農相談窓口（18.2%）からの情報収集が中心となっている。

「農地の確保」については、最も高いのが「親や兄弟、親類、知人」32.3%で、続いて

市町村 (28.7%)、研修先 (28.1%)、農業委員会 (25.6%)、一般農家・農業法人 (22.4%)、農協 (15.8%) となっている。就農地選択の理由の中で「取得できる農地があった」が最上位となっていたが (前掲表 11)、様々な経路で情報を入手していることが分かる。また農協が前回 12.5% から 15.8% と割合を高めている。

「販売先の確保」では、農協が 50.7% と第 2 位以下よりもかなり割合が高い。

「住宅の確保」では、「親や兄弟、親類、知人」35.9% の次は「その他」18.9% であり、続いて「不動産業者」(16.7%)、市町村 (15.4%) となっている。

「資金の確保」では、第 1 位から順に市町村 30.6%、農協 24.0%、「親や兄弟、親類、知人」22.6%、日本政策金融公庫 16.5% となっている。

表 12-1 新規参入者の経営資源等の情報源 (複数回答)

単位: %

	地域の選択	農地の確保	販売先の確保	住宅の確保	資金の確保
都道府県・全国段階の就農相談窓口	18.2	5.4	1.2	1.0	10.8
農業普及指導センター	11.1	8.0	3.8	1.2	19.7
市町村	20.1	28.7	4.8	15.4	30.6
農業委員会	6.6	25.6	0.8	1.9	3.5
農協	8.4	15.8	50.7	2.2	24.0
研修先	20.9	28.1	20.0	9.7	6.2
一般農家・農業法人	12.0	22.4	15.3	6.7	3.6
農業大学校等	6.5	1.7	1.4	0.4	2.9
書籍や雑誌	4.0	0.5	1.7	0.6	1.3
インターネット	13.2	2.0	10.2	8.5	4.9
農業資材・機械等の業者	0.6	0.9	0.8	0.0	0.3
不動産業者	0.8	1.6	0.1	16.7	0.0
流通・小売業者	0.4	0.2	12.1	0.0	0.1
ハローワーク	1.1	0.0	0.1	0.0	0.2
親や兄弟、親類、知人	33.1	32.3	26.4	35.9	22.6
日本政策金融公庫	0.0	0.2	0.1	0.1	16.5
銀行等金融機関	0.0	0.1	0.2	0.3	7.1
その他	10.8	5.8	10.2	18.9	17.5

【親元就農者】

親元就農者については、「親や兄弟、親類、知人」の割合が新規参入者よりも一段と高くなる (表 12-2)。そのほか、特徴的な点は、農地の確保について、農業委員会の割合が市町村よりも高いこと、販売先の確保では新規参入者よりもさらに農協の割合が高いことである。

表 12-2 親元就農者の経営資源等の情報源（複数回答）

単位：%

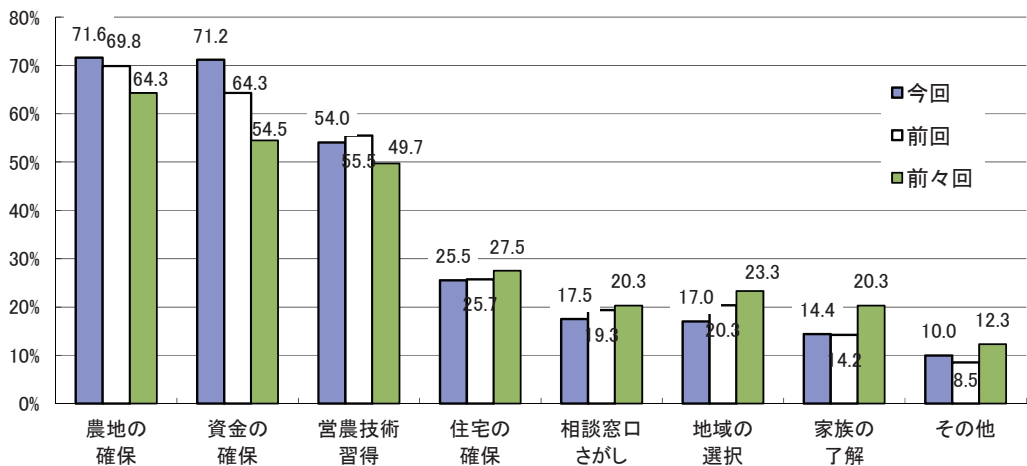
	地域の選択	農地の確保	販売先の確保	住宅の確保	資金の確保
都道府県・全国段階の就農相談窓口	2.4	1.6	0.8	0.1	7.9
農業普及指導センター	6.0	4.2	3.8	0.2	16.1
市町村	9.6	11.7	3.3	4.7	27.1
農業委員会	3.7	19.7	0.7	0.3	4.2
農協	8.1	10.4	62.3	1.0	33.5
研修先	3.9	2.7	4.2	0.2	2.0
一般農家・農業法人	5.9	10.9	9.3	1.5	1.8
農業大学校等	1.9	0.6	1.1	0.2	2.5
書籍や雑誌	0.5	0.2	1.7	0.4	1.0
インターネット	1.7	0.5	6.2	1.9	3.3
農業資材・機械等の業者	1.0	0.3	1.6	0.0	1.4
不動産業者	0.2	0.4	0.3	3.5	0.1
流通・小売業者	0.2	0.1	11.4	0.0	0.1
ハローワーク	0.1	0.1	0.1	0.1	0.5
親や兄弟、親類、知人	74.0	73.5	38.3	74.7	37.1
日本政策金融公庫	0.1	0.1	0.1	0.1	14.1
銀行等金融機関	0.0	0.1	0.2	0.6	6.7
その他	10.8	6.9	5.2	15.1	8.0

（２）経営資源の確保で苦労したこと

【新規参入者】

就農時に苦労した点は、「農地の確保」、「資金の確保」、「営農技術の習得」、「住宅の確保」の順に苦労したとする割合が高くなっている（図 7-1）。中でも「農地の確保」と「資金の確保」は、多くの人が苦労したこととしてあげており、第 3 位までに選択した割合が「農地の確保」は 71.6%、「資金の確保」は 71.2%と高い値となっている。なお、第 1 位に選択した割合も、「農地の確保」が 30.9%、「資金の確保」が 27.0%と大きな差はなく、この 2 点が最も苦労している点といえる。また、「営農技術の習得」も 54.0%とその他と比べて高い割合となっている。

過去の調査と比べると、「地域の選択」や「相談窓口」といった就農段階初期の回答割合は低くなっているものの、上位 2 つの「農地の確保」、「資金の確保」はいずれも回答割合が高くなっている。就農準備段階において、農地、資金、営農技術という 3 点セットの確保が重要となっていることがわかる。



注) 3つまでを順位づけ選択で回答を得た。

図 7-1 就農時に苦勞したこと（複数回答）

【親元就農者】

就農時に苦勞した点は、「営農技術の習得」、「資金の確保」、「農地の確保」、「家族の了解」の順に苦勞したとする割合が高くなっている（図 7-2）。特に、「営農技術の習得」は 78.6%、「資金の確保」は 77.2%で、他の項目を大きく上回っている。また、「農地の確保」は 47.1%と前回よりも 17.9%上回っている。親元就農者であっても、経営継承や部門経営を行う場合には、資金の確保や農地の確保が大きな課題となっている。

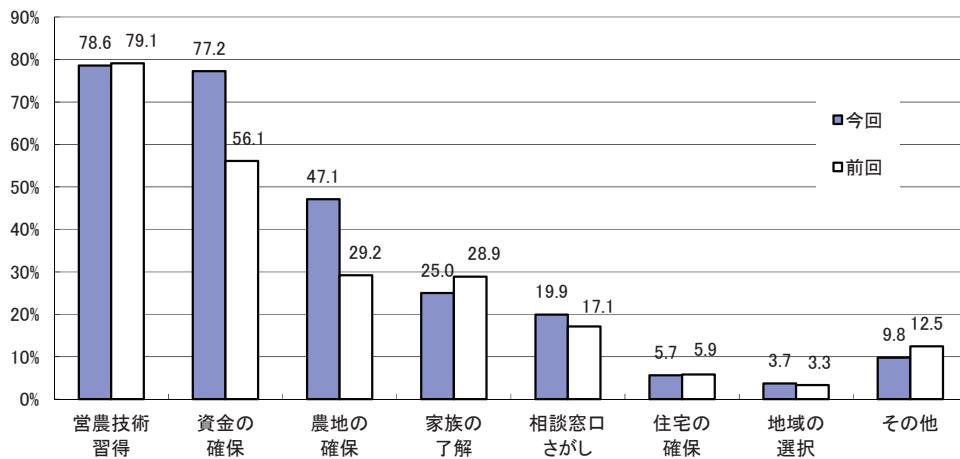


図 7-2 就農時に苦勞したこと（複数回答）

(3) 公的機関による支援措置の利用状況（新規参入者）

公的機関（国・都道府県・市町村・農協など）による支援措置の利用状況を表13-1、表13-2にまとめた。利用した者の割合が高い順に、「費用・使用目的を限定しない助成金・奨励金の交付」（83.5%）、「研修の支援助成」（70.3%）、「農地のあっせん・紹介」（65.8%）、「機械・施設の取得に対する助成」（56.9%）、「農地取得・借入に対する助成」（28.6%）となっており、多くの新規参入者が様々な支援措置を組み合わせ活用していることが分かる。また、これらの支援措置の多くが前回よりも利用割合が高くなっている。

最も利用割合が高い「費用・使用目的を限定しない助成金・奨励金の交付」については、前々回（20.8%）、前回（46.4%）から今回は83.5%へと大きく上昇している。また今回の調査では支援主体ごとに回答を得たが、支援主体は国が50.8%あり、「費用・使用目的を限定しない助成金」の約半数が青年就農給付金の利用と考えられる（表14）。一方で国以外にも、都道府県23.2%、市町村46.2%、農協18.3%と、多くの主体が用途を限定しない助成を行っている。国の次に多いのが市町村であるが、市町村独自の支援制度の利用があると考えられる。

支援措置の利用状況を就農時年齢別にみると、「費用・使用目的を限定しない助成金・奨励金の交付」については、年齢が若いほど利用の割合が高く、29歳以下（92.0%）、30歳代（85.5%）、40歳代（79.7%）とほとんどの人が利用しているといつて良い状況である。さらに50歳代でも62.1%となっているが、これは前回（10.5%）から51.6%と大幅に上昇している。そのほか、研修の支援助成については、29歳以下の利用割合が低く、50歳以上の利用割合が高い。

また、支援機関別にみると、研修の支援助成は都道府県の割合が最も高く、その他の「農地のあっせん」、「農地取得・借入に対する助成」、「機械・施設の取得に対する助成」「税の減免」「住宅のあっせん」は、市町村の割合が最も高い。

表13 公的機関による支援措置の利用状況（複数回答）（新規参入者）

単位：%

		費用・使用目的を限定しない助成金・奨励金の交付	研修の支援助成	農地のあっせん・紹介	農地取得・借入に対する助成	機械・施設の取得に対する助成	税の減免	住宅のあっせん（家）
新規参入者計【今回】		83.5	70.3	65.8	28.6	56.9	12.1	13.7
【前回】		46.4	46.2	40.8	21.0	35.2	12.3	12.5
就農時 年齢	29歳以下	92.0	62.5	65.0	23.8	55.5	15.2	9.0
	30～39歳	85.5	72.8	66.4	32.9	59.1	11.7	15.9
	40～49歳	79.7	71.0	64.2	25.4	56.2	10.5	14.8
	50～59歳	62.1	97.1	79.4	21.4	79.4	19.2	11.5
	60歳以上	27.3	87.5	79.2	30.0	9.5	4.8	0.0

表 14 機関別の公的支援措置の利用状況（複数回答）（新規参入者）

単位：%

	利用した （国）	利用した （都道府県）	利用した （市町村）	利用した （農協）	利用した （その他）
費用・使用目的を限定しない助成金・奨励金の交付	50.8	23.2	46.2	18.3	1.1
研修の支援助成	28.7	48.4	39.0	14.5	4.4
農地のあっせん・紹介	1.7	13.5	65.2	26.7	14.0
農地取得・借入に対する助成（リース料助成を含む）	13.1	20.7	57.3	26.7	6.4
機械・施設の取得に対する助成（リース料助成を含む）	30.6	31.2	51.6	28.9	3.4
税の減免	33.8	15.9	49.8	5.8	4.8
住宅のあっせん（家賃補助を含む）	2.4	9.3	81.4	5.3	7.3

4）主な経営資源の確保状況とその内容

（【新規参入者】のみ。ただし（3）就農時の農地の経営面積、借入面積のみ【親元就農者】も扱う）

（1）研修の受講状況と研修の内容【新規参入者】

新規参入者全体での研修の受講割合は前回調査と同じ 75.0%となっている。就農準備段階での研修受講が一般的になってきている。

研修の受け入れ主体のうち中心となった研修先を示したのが表 15 である。全体では一般農家が最も高く 59.9%であり、最も中心的な研修受け入れ主体といえる。今回調査では、一般農家の中でも、指導農業士とそれ以外として選択してもらったが、指導農業士(21.7%)、指導農業士以外の一般農家(38.2%)となった。

一般農家以外では、農業大学校が(11.6%)、農業法人(9.3%)、市町村農業公社(3.7%)、市町村(2.8%)、農協(2.8%)となっている。

表 15 研修の受け入れ主体（中心となった研修先）

単位：%

		(指導農業者)	(指導農業者以外)	農業法人	市町村	市町村農業公社	農協	農業大学校	就農準備校	職業訓練校	海外	その他
新規参入者計		21.7	38.2	9.3	2.8	3.7	2.8	11.6	3.4	1.8	0.5	4.2
就農時 年齢	29歳以下	18.7	42.6	8.1	3.8	1.9	2.9	15.8	1.0	1.4	1.0	2.9
	30～39歳	23.8	38.7	9.8	1.8	5.6	2.0	9.2	3.1	1.5	0.3	4.3
	40～49歳	23.2	38.3	6.8	2.6	1.6	3.9	13.2	5.1	1.9	0.3	3.2
	50～59歳	8.0	8.0	20.0	8.0	4.0	0.0	16.0	12.0	0.0	4.0	20.0
	60歳以上	5.0	15.0	10.0	25.0	5.0	0.0	20.0	10.0	0.0	0.0	10.0

研修先を選んだ理由は、「実践的に経営や技術を学べると思ったから」が 20.1%と最も割合が高く、続いて「希望作目の研修ができるから」(19.3%)、「就農相談センターに進められたから」(16.0%)である(表 16)。

続いて受講した研修の内容では、「栽培・飼養技術」や「機械の操作・修理技術」が高い割合となっている。特に、「栽培・飼養技術」は 95.2%と、研修受講者のほとんどが経験している(表 17)。「機械の操作・修理技術」も 66.0%受講したとしており、「栽培・飼養技術」とあわせて生産場面にかかわる主な研修カリキュラムとなっている。その他、「農業理念・考え方」57.1%、「経営管理」38.4%、「農産物販売」36.1%となっている。

さらに、実際の研修期間と必要な研修期間をみると、どちらも「1年以上2年未満」の割合が最も高く、概ね実際の研修期間と必要な研修期間が合致している(表 18)。

表 16 研修先を選んだ理由

単位：%

		親類や知人から勧め	家族から勧め	就農相談センター	希望するから	研修制度が充実	実践的学習や	就農させたい実績	研修先の人柄が	福利厚生が充実	実家に近いから	近い者の実家に	その他
新規参入者計		13.6	16.0	19.3	5.8	20.1	1.5	7.2	0.5	4.0	0.6	11.3	
就農後 経過年 数	1・2年目	13.4	13.8	20.6	6.3	19.6	1.5	8.1	0.3	4.4	0.9	11.0	
	3・4年目	16.9	14.0	16.9	6.0	21.7	1.7	7.6	0.5	2.6	0.7	11.4	
	5年目以上	10.7	22.3	18.9	6.0	20.4	0.9	5.3	0.0	3.5	0.0	11.9	
就農時 年齢	29歳以下	23.9	12.9	15.1	5.5	19.5	1.1	8.1	0.7	5.5	0.4	7.4	
	30～39歳	13.6	15.7	20.3	5.7	20.0	1.6	7.7	0.2	3.2	0.9	11.0	
	40～49歳	8.0	17.3	19.8	6.3	20.3	1.5	7.0	0.0	4.0	0.5	15.3	
	50～59歳	3.6	21.4	28.6	7.1	28.6	0.0	0.0	0.0	0.0	0.0	10.7	
	60歳以上	13.6	9.1	9.1	27.3	36.4	0.0	4.5	0.0	0.0	0.0	0.0	

表 17 研修内容

		栽培・飼養 技術	機械の 操作・修理 技術	農産物 加工	農産物 販売	経営管理	農業理念・ 考え方	その他
新規参入者計		95.2	66.0	15.4	36.1	38.4	57.1	2.5
就農時 年齢	29歳以下	92.4	64.7	20.5	38.8	41.7	56.8	2.2
	30～39歳	96.1	66.7	13.4	36.6	38.8	59.4	2.7
	40～49歳	96.6	68.6	14.0	32.9	39.6	56.5	2.2
	50～59歳	93.3	53.3	30.0	33.3	40.0	43.3	6.7
	60歳以上	91.7	70.8	12.5	41.7	37.5	41.7	8.3

表 18 実際の研修期間と必要な研修期間

単位: %

		6か月 未満	6か月以上 1年未満	1年以上 2年未満	2年以上 3年未満	3年以上	不明	
新規参入者計	実際の期間	2.9	8.3	43.3	32.1	12.3	1.1	
	必要な期間	2.2	4.2	38.8	34.9	18.0	1.9	
就農時 年齢	29歳以下	実際の期間	3.6	5.7	38.4	36.9	14.7	0.7
		必要な期間	2.5	2.2	32.3	34.8	27.2	1.1
	30～39歳	実際の期間	3.0	7.4	44.6	32.2	11.9	0.8
		必要な期間	2.1	3.8	38.8	37.2	16.6	1.6
	40～49歳	実際の期間	2.7	10.6	43.1	31.3	11.3	1.0
		必要な期間	1.4	6.3	43.4	32.3	14.7	1.9
	50～59歳	実際の期間	3.3	16.7	43.3	26.7	6.7	3.3
		必要な期間	0.0	3.3	46.7	23.3	20.0	6.7
	60歳以上	実際の期間	0.0	4.2	41.7	37.5	16.7	0.0
		必要な期間	4.2	8.3	29.2	41.7	16.7	0.0

(2) 農業法人での就業経験と評価【新規参入者】

農業法人での就業経験について、農業法人への就業経験がある者は、全体で 24.2% となっており、前回より 3.9 ポイント上昇している。また、就農時年齢別にみると、29 歳以下が 27.0%、30 歳代が 27.3% と割合が高く、高齢になるほど、40 歳代 (18.3%)、50 歳代 (10.3%)、60 歳以上 (3.7%) と割合が低くなっている。30 歳代以下で就農する新規参入者にとって、農業法人への就業が独立就農に至るキャリアパスのひとつとなっている。

さらに、農業法人での就業経験を有する者の農業法人での就業期間をみると、1 年未満が 15.3%、1～2 年が 23.3%、2～3 年が 20.3%、3 年以上が 41.0% となっている。先にみた研修期間と比べると、農業法人での就業は 3 年以上の比較的長期にわたる割合が高い。

また、農業法人への就職時に独立のためのノウハウ獲得については、83.6% が意思があったと回答している。

以上のような農業法人での就業経験に関して、就業経験の有益性については「有益だった」(66.5%) と「ある程度有益だった」(29.9%) とをあわせ、96.4% が有益性を認めている。

有益な経験となった内容を確認すると、第 3 位までの回答割合を合計したものでは、「栽培・飼養・加工技術の習得」(78.9%) が最も多く、次いで「農業についての考え方・理念」(58.5%)、「経営の管理技術の習得」(40.0%)、「農産物の販売方法の習得」(30.3%) となっている (図 8)。

「栽培・飼養・加工技術の習得」は、前回同様回答割合が最も高いが、これを第1位とした回答割合は、63.0%から53.7%への低下しており、「栽培・飼養・加工技術の習得」以外についても、農業法人での就業経験が有益となってきている。

また、「就農後の相談相手ができること」が4番目に高く、3位までに選択された割合の合計では25.5%となっている。就農後まで続く人的なネットワークの形成も、農業法人での就業経験で得られる有益な面の特徴のひとつと考えられる。

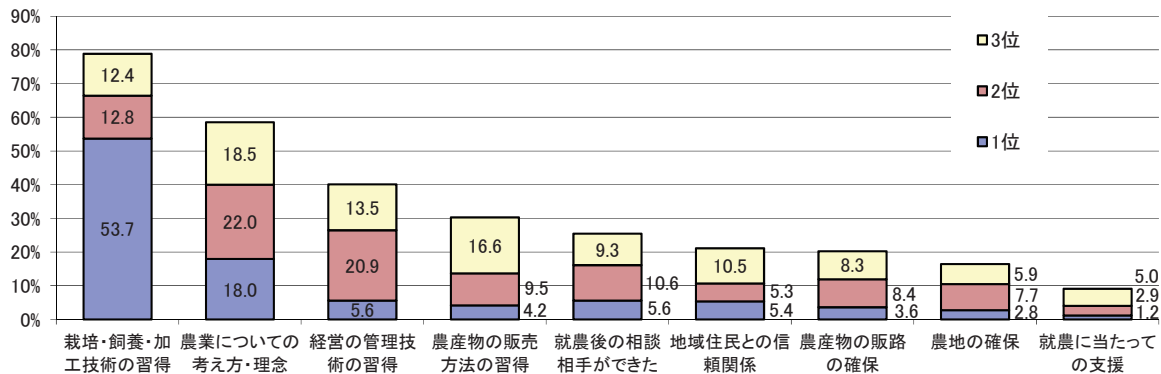


図8 農業法人での就業経験で有益な内容

(3) 就農時の農地の経営面積、借入面積

【新規参入者】

新規参入者の就農時の農地調達について、まずは経営面積と借入面積を就農後経過年数、就農時年齢、作目から確認する。全国平均値をみると、経営面積(118.3a)、そのうち借入面積(83.2a)、借地割合は70.4%となっている(表19-1)。ただし、標準偏差は経営面積(506.1a)、借地面積(275.2a)は大きく、平均よりもかなり大きい面積の経営も少なくない。そこで中央値を確認すると、平均面積よりもかなり小さく、経営面積(45.0a)、そのうち借入面積(40.0a)、借地割合(88.9%)となっている。

農地の取得状況については、北海道と都府県で大きく異なる。北海道では平均では経営面積(1,104.4a)、借入面積(427.4a)、借地割合(38.7%)、中央値では、農地面積(200a)、そのうち借入面積(100a)、借地割合(50%)となっており、標準偏差は経営面積(1961.0a)、借地面積では(933.6a)である。北海道では、特に大きい規模の経営がいることから、平均で10haを越えているが、中央値では2haである。一方都府県では、平均では経営面積(70.2a)、借入面積(66.4a)、借地割合(94.7%)、中央値では、経営面積(42.0a)、そのうち借入面積(40.0a)、借地割合95.2%となっており、標準偏差は経営面積(176.1a)、借地面積(175.5a)である。都府県の新規参入の一般的な経営面積は40a程度で、そのほとんどが借地である。

前回との平均経営面積の比較では、全国で41.4a減、北海道は50.8a減、都府県は12.7a減といずれも減少している。就農時年齢では、29歳以下で大幅な減少となっているが、借

入面積ではそこまでの減少となっていない¹。

就農後の経過年数、就農時年齢、経営作目別に農地面積を確認する。就農年数ごとの平均経営面積では、就農1・2年目(95.7a)、3・4年目(110.1a)、5年目以上(187.8a)と5年後以降には、当初からおおよそ倍増している。しかし中央値では、就農1・2年目(44.0a)、3・4年目(50.0a)、5年目以上(41.0a)と大きな変化はなく、5年目以上ではむしろ小さい値となっている。標準偏差は、1・2年目(383.6a)から5年目以上では800.9aと大幅に増加しており、5年目以上の中に、特に就農1年目に大きい面積の経営があったと思われる。

就農時年齢別では、30歳代の就農時の経営面積が大きく、60歳以上は小さい。また、借地割合は30歳代で他の年齢層に比べて低い。経営作目別にみると、園芸作目が40～50a程度なのに対し、酪農は3,748aとなっている。

表 19-1 就農1年目の農地の経営面積、借入面積（新規参入者）

単位:a、%

	集計 対象数	経営面積			借入面積			借入割合		
		A 平均値	B 中央値	標準偏差	C 平均値	D 中央値	標準偏差	C/A 平均値	B/D 中央値	
新規参入者・全国計	1,589	118.3	45.0	506.1	83.2	40.0	275.2	70.4	88.9	
新規参入者・北海道計	74	1104.4	200.0	1961.0	427.4	100.0	933.6	38.7	50.0	
新規参入者・都府県計	1,515	70.2	42.0	176.1	66.4	40.0	175.5	94.7	95.2	
就農後 経過年 数	1・2年目	763	95.7	44.0	383.6	69.3	40.0	159.1	72.4	90.9
	3・4年目	469	110.1	50.0	413.6	85.7	40.0	240.3	77.8	80.0
	5年目以上	331	187.8	41.0	800.9	115.5	40.0	471.0	61.5	97.6
就農時 年齢	29歳以下	288	99.0	43.0	393.1	60.0	40.0	96.9	60.6	93.0
	30～39歳	816	141.6	50.0	615.1	90.9	42.0	281.7	64.2	84.0
	40～49歳	402	96.6	42.0	360.8	90.8	40.0	360.3	93.9	95.2
	50～59歳	34	74.0	40.0	95.2	60.5	38.5	88.8	81.8	96.3
	60歳以上	23	64.0	35.0	73.5	57.9	30.0	72.8	90.5	85.7
販売金 額第1 位の作 目	水稻・麦 雑穀類・豆類	125	148.3	80.0	217.3	138.5	78.0	214.1	93.4	97.5
	露地野菜	607	76.6	50.0	162.5	72.9	49.0	161.7	95.2	98.0
	施設野菜	428	47.7	30.0	64.6	43.6	30.0	61.3	91.3	100.0
	花き・花木	57	40.0	26.0	39.1	29.1	20.0	34.4	72.7	76.9
	果樹	245	67.8	50.0	64.7	59.7	48.0	59.1	88.1	96.0
	酪農	17	3748.5	3700.0	2475.7	1329.7	450.0	1590.7	35.5	12.2
	その他の畜産	15	141.1	50.0	191.2	101.0	50.0	169.9	71.6	100.0
	その他	31	62.8	56.0	54.7	60.2	56.0	55.4	95.9	100.0

¹ 平均の借地割合について、北海道では前々回(30.5%)前回(59.8%)から、今回(38.7%)となっている。また都府県では前々回(60.8%)、前回(93.0%)、から今回(89.0%)となっており、変動幅が大きい。外れ値が調査結果全体に影響を与えた可能性もある。

【親元就農者】

親元就農者について、表 19-2 から就農 1 年目の経営面積を確認する。この面積は、一部継承、部門経営により、自身で経営している部分である。まず、全国平均では、経営面積（276.8a）（新規参入者比 2.3 倍）、借入面積（158.5a）（新規参入者比 1.9 倍）で借入割合は 57.3%（新規参入者比 13.1 ポイント減）であり、経営面積は 2 倍以上大きく、借入の割合は小さい。北海道と都府県の平均経営面積は、北海道（1580.3a）（新規参入者比 1.4 倍）、都府県（214.6a）（新規参入者比 3.1 倍）となっており、新規参入者と同様に北海道の方が相当に大きい面積となっている。

作物別では、園芸作目では新規参入者とそれほど大きな違いはないものの、土地利用型作目では、特に「水稻等」（686.9a）と新規参入者比 4.6 倍とかなり大きい値になっている。また、露地野菜も 145.3a で 1.9 倍異なる。親元就農者の作目では、「水稻等」の割合が新規参入者よりも高く、全体としての面積の違いに現れている。

表 19-2 就農 1 年目の農地の経営面積、借入面積（親元就農者）

		集計 対象数	経営面積			借入面積			借入割合	
			A	B	標準偏差	C	D	標準偏差	C/A	B/D
			平均値	中央値		平均値	中央値		平均値	中央値
親元就農者・全国計		989	276.8	80.0	582.4	158.5	45.0	336.8	57.3	56.3
親元就農者・北海道計		45	1580.3	1200.0	1364.3	566.6	362.0	703.3	35.9	30.2
親元就農者・都府県計		944	214.6	76.0	426.3	139.0	42.0	294.9	64.8	55.3
就農後 経過年 数	1・2年目	452	226.4	70.0	486.5	142.5	46.0	321.9	62.9	65.7
	3・4年目	344	307.7	90.0	568.2	178.4	49.0	346.1	58.0	54.4
	5年目以上	179	354.8	100.0	798.9	167.6	40.0	363.9	47.2	40.0
就農時 年齢	29歳以下	344	234.3	70.0	467.4	151.3	41.0	327.6	64.6	58.6
	30～39歳	422	333.0	80.5	732.5	176.0	50.0	370.8	52.8	62.1
	40～49歳	178	265.2	100.0	408.6	158.0	50.0	301.2	59.6	50.0
	50～59歳	18	127.6	50.0	183.4	62.2	11.5	136.7	48.8	23.0
	60歳以上	13	81.5	65.0	66.5	16.3	7.0	29.4	20.0	10.8
販売金 額第1 位の作 目	水稻・麦	236	686.9	400.0	865.3	408.1	214.6	517.2	59.4	53.7
	雑穀類・豆類	259	145.3	60.0	287.2	97.9	50.0	240.7	67.4	83.3
	露地野菜	175	66.3	32.0	95.0	38.3	20.0	59.8	57.8	62.5
	施設野菜	46	65.3	30.0	106.6	43.3	14.7	95.9	66.4	48.8
	花き・花木	186	99.6	76.0	91.6	44.5	30.0	52.8	44.6	39.5
	果樹	8	1898.8	825.0	1721.9	710.0	600.0	638.4	37.4	72.7
	酪農	24	292.8	219.5	216.1	205.5	185.0	170.3	70.2	84.3
	その他の畜産 その他	31	186.0	115.0	197.7	76.7	50.0	101.9	41.3	43.5

（４）就農時に購入した農地の面積、価格【新規参入者】

借地割合は、北海道（38.7%）、都府県（94.7%）であったが、残りは基本的に購入と考えられる。平均経営面積から平均借入面積を引くと北海道（677.0a）、都府県（3.8a）となっている。表 20 から購入した農地の面積および購入価格を確認する。北海道では、200a以上の農地を購入した者が回答者の 52.2%、100～200a の農地を購入した者が 32.6%となっており、都府県に比べて大きな農地が就農時に購入されている。

これに対し、都府県では、就農時の農地の購入面積が 200a 以上（13.1%）や 100～200a（9.0%）となっている者は少ない。50 a 以下の小規模な農地を購入した者の方が多く、30a 以上 50a 未満が 26.9%、30a 未満が 26.2%となっている。

次に、購入代金をみると、北海道の購入総額は高く、1,000万円以上が28.9%、500～1,000万円が20.0%となっている。他方、都府県では100万円未満が29.6%、100～300万円が25.4%となっている。

購入農地の10a当たり価格では、北海道では、30万円未満(58.1%)、30万円以上50万円未満(34.9%)となっている。都府県では、最も割合が高いのは北海道と同じく30万円未満(38.2%)であるが、次に割合が高いのは、50万円以上100万円未満(21.3%)となっている。都府県の30万円未満は、前回(26.1%)から12.1ポイント上昇しており、借地中心の都府県においても、新規参入者が比較的安価な農地を購入して就農することが増えている。

表 20 就農1年目の農地購入面積、価格

		30a未満	30a以上 50a未満	50a以上 100a未満	100a以上 200a未満	200a以上
新規参入者計	全国	21.4	21.9	19.8	14.6	22.4
	北海道	6.5	4.3	4.3	32.6	52.2
	都府県	26.2	26.9	24.8	9.0	13.1

		100万円 未満	100万円 以上 300万円 未満	300万円 以上 500万円 未満	500万円 以上 1,000万円 未満	1,000万円 以上
新規参入者計	全国	25.1	22.5	20.9	19.8	11.8
	北海道	11.1	13.3	26.7	20.0	28.9
	都府県	29.6	25.4	19.0	19.7	6.3

		30万円 未満	30万円 以上 50万円 未満	50万円 以上 100万円 未満	100万円 以上 200万円 未満	200万円 以上
新規参入者計	全国	43.0	18.4	17.9	10.1	10.6
	北海道	58.1	34.9	7.0	0.0	0.0
	都府県	38.2	13.2	21.3	13.2	14.0

(5) 就農時の費用と資金確保の内容(新規参入者)

① 就農1年目の費用と自己資金

就農1年目に要した費用と自己資金の準備状況を見る(表21)。営農面の費用は新規参入者全体の平均では、569万円(前回比-89万円)で、そのうち機械・施設等への費用は411万円(前回比-89万円)、種苗・肥料・燃料等への費用が158万円(前回同額)となっている²。これに対し、営農面での自己資金は232万円(前回比-100万円)であり、差額は-337万円(前回比-11万円)となっている。また、生活面での自己資金は159万円(前回比-68万円)であり、就農1年目の農産物売上高は259万円(前回比-8万円)である。このように、営農面での自己資金、生活面での自己資金のどちらも前回より低い金額とな

² 費用の内訳名称について、前回までの「機械施設資金」を「機械施設等」、営農資金を「種苗肥料燃料等」と変更している。

っており、合計すると、168 万円少ない。一方で、種苗・肥料・燃料等への費用は前回と同額であるが、機械・施設等への費用が前回よりも 89 万円少ない。

就農後経過年数別にみると、就農 5 年目以上が費用合計で 661 万円、自己資金額は 278 万円である。就農経過年数が短いほど、費用合計は少なくなっているが、自己資金の準備額は営農面、生活面ともに就農 3・4 年目が少ない。また、就農 1 年目の農産物売上高は、就農 1・2 年目では 203 万円（前回は -79 万円）、就農 3・4 年目では 266 万円（前回は +10 万円）、就農 5 年目では 355 万円（前回は -39 万円）となっている。

次に、就農時の年齢別にみると、営農費用合計では、多い順に 40 歳代、30 歳代、29 歳以下、50 歳代、60 歳以上となっている。

続いて作目別にみると、酪農では自己資金の準備額が 512 万円で、作目別でみた場合に最も高くなっている。しかしながら、費用合計は 2,473 万円と群を抜いており、その差額は -1,961 万円となっている。とはいえ、就農 1 年目の農産物売上高は 2,589 万円であり、1 年目の営農費用と自己資金の差額のマイナスを上回るものとなっている。そのほか、営農費用と自己資金の差額の絶対値が大きい順に、「その他の畜産」（-1,195 万円）、施設野菜（-548 万円）、「花き・花木」（-481 万円）、「水稻等」（-355 万円）、その他（-171 万円）、露地野菜（-132 万円）、果樹（-122 万円）となっている。

表 21 就農 1 年目の費用と自己資金（新規参入者）

単位:万円

	営農面											生活面		就農1年目 農産物 売上高					
	機械施設等 A			種苗肥料燃料等 B			費用合計 A+B		自己資金 C			差額 C-(A+B)					自己資金		
	件数	平均値	中央値	件数	平均	中央	平均	中央	件数	平均	中央	平均値	中央値	平均	中央	件数	平均値	中央値	
新規参入者計	2,279	411	200	2,219	158	100	569	300	1,956	232	150	-337	-150	159	100	1,451	259	100	
就農後 経過年数	1・2年目	994	388	200	970	145	100	534	300	866	234	150	-300	-150	154	100	629	203	75
	3・4年目	614	370	200	602	177	100	547	300	533	205	100	-342	-200	144	100	451	266	120
	5年目～	445	507	250	435	154	100	661	350	375	278	200	-383	-150	201	100	346	355	153
就農時 年齢	29歳以下	386	407	150	382	138	100	545	250	332	173	100	-372	-150	77	50	262	247	100
	30～39歳	1,074	412	200	1,044	155	100	567	300	926	219	150	-349	-150	162	100	758	286	115
	40～49歳	525	415	200	515	183	100	598	300	461	277	160	-321	-140	213	150	356	237	100
	50～59歳	39	410	250	37	95	60	505	310	31	683	300	178	-10	274	200	34	103	55
	60歳以上	29	190	200	29	71	50	261	250	24	305	275	44	25	120	100	16	37	40
現在 第1位の 販売金額 の作目	水稻・麦 雑穀・豆	5,413	412	200	182	144	80	556	280	151	201	100	-355	-180	107	80	122	158	80
	露地野菜	763	216	150	740	103	80	319	230	663	187	100	-132	-130	151	100	508	161	80
	施設野菜	589	636	300	578	190	140	826	440	522	278	200	-548	-240	186	100	410	343	200
	花き・花木	82	577	300	79	186	100	763	400	72	282	200	-481	-200	182	150	55	285	200
	果樹	322	256	150	318	104	80	360	230	268	237	150	-122	-80	166	100	233	153	100
	酪農	26	1,712	1,150	22	762	400	2,473	1,550	21	512	300	-1,961	-1,250	198	200	16	2,589	2,157
	その他畜産	38	654	200	38	766	150	1,420	350	32	225	100	-1,195	-250	99	63	23	308	40
	その他	49	217	200	47	119	80	335	280	43	164	100	-171	-180	158	80	32	204	66

注) 生活面の自己資金の集計件数は、営農面の自己資金件数と同数。

② 資金借り入れの実態と問題点

以上のような就農時の資金不足に対して、資金借り入れの状況を確認すると、42.6%が資金の借り入れを行っている（表 22）。借り入れ先の内訳をみると、制度資金では、青年等就農資金（就農支援資金）（56.1%）、経営体育成強化資金（4.7%）、スーパーL資金（3.7%）、農業近代化資金（4.1%）、その他（4.4%）であり、民間資金では、農協（12.9%）、銀行（5.0%）、その他（9.0%）となっている。前回、就農支援資金は70.3%であり、今回2014年度から始まった青年等就農資金と旧来の就農支援資金のどちらかを借りた割合は56.1%と低くなっているが、今回は調査の回収自体が大幅に増加しているため、実数では、資金の借り入れを行っている経営体は増加している。

表 22 就農時の資金借り入れの状況

単位：%

		資金を借り入れた	資金の借り入れ先							
			制度資金					民間資金		
			青年等就農資金(就農支援金)	経営体育成強化資金	スーパーL資金	農業近代化資金	その他	農協	銀行	その他
新規参入者計		42.6	56.1	4.7	3.7	4.1	4.4	12.9	5.0	9.0
就農後経過年数	1・2年目	42.7	63.9	3.9	1.7	2.1	3.5	10.1	4.7	10.1
	3・4年目	38.6	44.3	7.0	5.7	5.7	4.4	16.5	6.3	10.1
	5年目以上	48.0	52.5	5.0	5.4	7.3	6.6	13.5	3.9	5.8
就農時年齢	29歳以下	46.9	51.7	6.8	3.8	3.4	3.4	15.3	5.9	9.7
	30～39歳	45.7	56.9	4.7	4.7	4.2	5.0	12.5	3.5	8.7
	40～49歳	36.0	55.9	4.6	1.7	5.9	3.8	11.3	7.6	9.2
	50～59歳	31.0	61.5	0.0	0.0	7.7	7.7	7.7	7.7	7.7
	60歳以上	6.9	0.0	0.0	0.0	0.0	50.0	0.0	0.0	50.0
現在の販売金額第1位の作目	水稻・麦・雑穀類・豆類	41.1	61.3	4.0	9.3	9.3	5.3	22.7	10.7	12.0
	露地野菜	28.1	65.4	5.5	2.8	2.8	2.8	12.0	8.3	18.4
	施設野菜	61.1	75.0	7.5	4.7	6.9	6.1	15.8	3.6	9.2
	花き・花木	57.1	64.4	4.4	2.2	11.1	8.9	24.4	6.7	6.7
	果樹	34.4	64.5	9.1	4.5	2.7	6.4	14.5	6.4	9.1
	酪農	96.3	95.8	4.2	4.2	0.0	12.5	25.0	0.0	0.0
	その他の畜産	53.8	57.1	0.0	14.3	0.0	4.8	23.8	0.0	19.0
	その他	38.5	52.6	0.0	10.5	0.0	5.3	0.0	21.1	15.8

次に、就農時において資金を借り入れる際に支障を感じた点をみると、図表での表示はないが、「特に支障を感じたことはない」という者が56.4%（前回比+11.0ポイント）になっており、資金の借り入れの課題は少なくなっている。支障となった点の中（複数回答）では、割合が高い順に「返済期間が短い」（22.1%）、「就農先での保証人の確保」（21.0%）、「利用可能な制度資金が見つからない」（16.8%）、融資額が少ない（14.5%）、金利が高い（8.9%）、担保の提供（6.5%）となっている。

資金の借り入れに関する支援の中で、返済免除や利子補給の助成の活用状況は、返済免除制度の利用が8.8%、利子助成制度の利用が18.8%で、どちらも前回調査より低い割合になっている。また、これらの助成の主体をみると、都道府県が53.3%、市町村が33.2%、農協が30.5%となっており。前回調査に引き続いて、農協がその割合を高めている。

(6) 就農時の住居の確保状況【新規参入者】

表 23 から住宅確保の状況を整理する。前回調査で選択肢の中に盛り込まれた「実家」とした回答者の割合が 28.1%と前回から 5.2 ポイント上昇し、今回も最も回答割合が高い。実家のある地域での就農が、従来以上に顕著になってきているとみられる。次に多いのは、「民間賃貸住宅を借りた」(18.1%)で、前回より 3.9 ポイント上昇している。その他、「農家以外の空き家を借りた」(14.7%)、「農家の空き家を借りた」(7.9%)となっている。

表 23 住宅の確保状況

単位: %

		農家の 空き家 を借りた	農家以 外の空 き家 を借りた	公営賃 貸住宅 を借りた	民間賃 貸住宅 を借りた	農家の 空き家 を買った	農家以 外の空 き家 を買った	新築し た	実家	配偶者 の実家	その他
新規参入者計		7.9	14.7	6.4	18.1	4.1	3.9	2.5	28.1	3.2	11.3
就農時 年齢	29歳以下	6.8	14.2	4.8	18.7	2.0	1.8	0.5	42.8	3.5	4.8
	30～39歳	7.7	16.8	6.9	18.3	4.2	4.6	2.8	25.7	3.3	9.9
	40～49歳	10.1	12.0	7.9	18.2	6.2	4.5	1.9	21.7	2.8	14.8
	50～59歳	5.1	10.3	0.0	2.6	10.3	5.1	0.0	25.6	2.6	38.5
	60歳以上	0.0	0.0	0.0	11.1	3.7	7.4	3.7	18.5	0.0	55.6

住宅の家賃や購入費用をみると、家賃は、「1万円未満」が 5.7%、「1万円以上3万円未満」が 32.7%と3万円未満が 38.4%であるが、前回は 62.1%であり、低額の家賃の割合が低下している(表 24)。また、空き屋の購入や住宅の新築に要した費用は、「500万円以上1,000万円未満」が 23.1%、2,000万円以上が 20.7%となっている。

表 24 住宅の家賃・購入・新築費用

家賃	単位: %	空き家の購入および新築費用	単位: %
1万円未満	5.7	100万円未満	8.7
1万円以上3万円未満	32.7	100万円以上300万円未満	15.3
3万円以上5万円未満	32.2	300万円以上500万円未満	14.5
5万円以上10万円未満	28.8	500万円以上1000万円未満	23.1
10万円以上	0.6	1000万円以上2000万円未満	17.8
		2000万円以上	20.7

5) 経営継承の有無と内容

就農方式が多様化される中で、後継者不在農家の経営資産を一体的に家族以外の第三者が引き継ぐ、いわゆる第三者継承による新規参入の状況について整理する。

回答者の中で第三者経営継承を実施したのは、「離農する農家の有形資産(農地、機械など)と無形資産(技術、販路など)をまとめて継いだ」のが 53 件(前回 23 件)、「離農する農家の有形資産(農地、機械など)をまとめて継いだ」のが 106 件(前回 48 件)となっている(表 25)。

回答率は、それぞれ「有形および無形資産の継承」が 3.4%、「有形資産のみの継承」が 6.7%とどちらも下降しているが、実数では、大きく増加している。

表 25 経営継承の有無

	離農する農家の有形資産(農地、機械など)と無形資産(技術、販路など)をまとめて継いだ	離農する農家の有形資産(農地、機械など)をまとめて継いだ	離農する農家の経営資産をまとめて継いでいない	計
回答数	53	106	1,417	1,576
回答率(%)	3.4	6.7	89.9	100.0

継承した有形資産の内容をみると、「離農する農家の有形資産（農地、機械など）と無形資産（技術、販路など）をまとめて継いだ」とする者（以下、「有形無形継承者」）は、農地については、購入（34.0%）、賃借（56.6%）となっている（図 9）。他方で、機械は購入の割合が 46.2%と高く、賃借（32.7%）、無償譲受（9.6%）となっている。「離農する農家の有形資産（農地、機械など）をまとめて継いだ」者（以下、「有形のみ継承者」）は、「有形無形継承者」と比較し、農地では賃借の割合が 68.3%と 11.7 ポイント高く、機関は無償譲受の割合が 25.7%と 16.1 ポイント、施設も無償譲受が 22.9%と 11.6 ポイント高い。

無形資産については、「有形無形継承者」の 71.4%が生産技術が無償で引き継いでいる。また、販路も 50%、経営管理・ノウハウも 36.7%が無償で継承している。一方で、有償での継承は、生産技術（10.2%）、販路（6.0%）、経営管理・ノウハウ（2.0%）と低い値となっている。

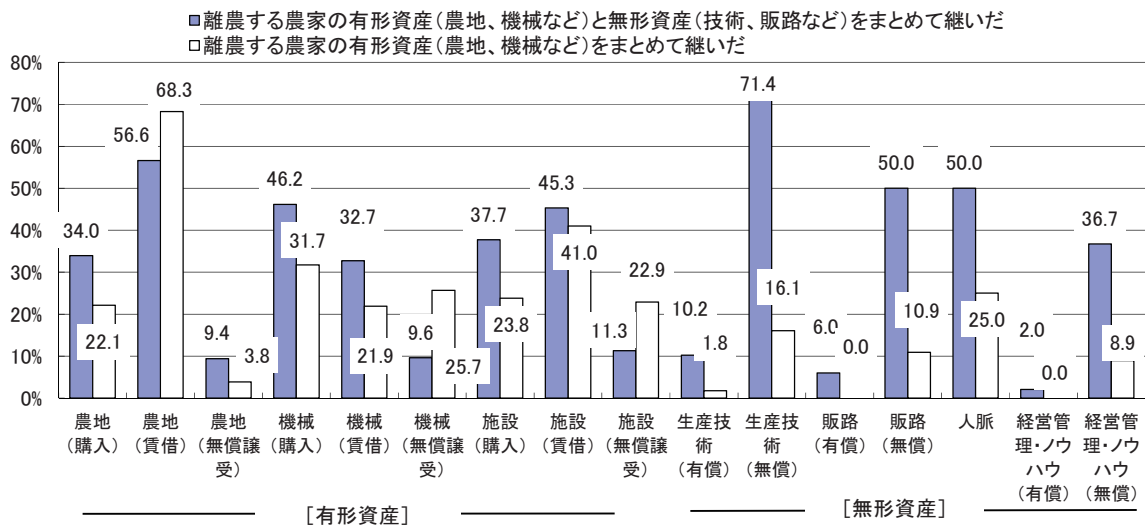


図 9 継承した資産の内容

4. 現在の農業経営の概況

1) 制度面からみた新規就農者の位置づけ

(1) 認定新規就農者と認定農業者の割合

【新規参入者】

制度面から認定新規就農者となっている割合を確認すると、全体では76.7%である(図10)。就農後の経過年数別にみると、1・2年目が84.9%と最も高くなっている。さらに、就農時の年齢別では、比較的若い年齢層が制度利用の中心となっており、29歳以下から40歳代での割合が高くなっている。

認定農業者についてみると、全体では30.3%である。就農後の経過年数別にみると、1・2年目が21.0%、3・4年目26.9%、5年目以上55.3%となっており、年数が長いほど認定農業者の割合が高くなる傾向が認められる。

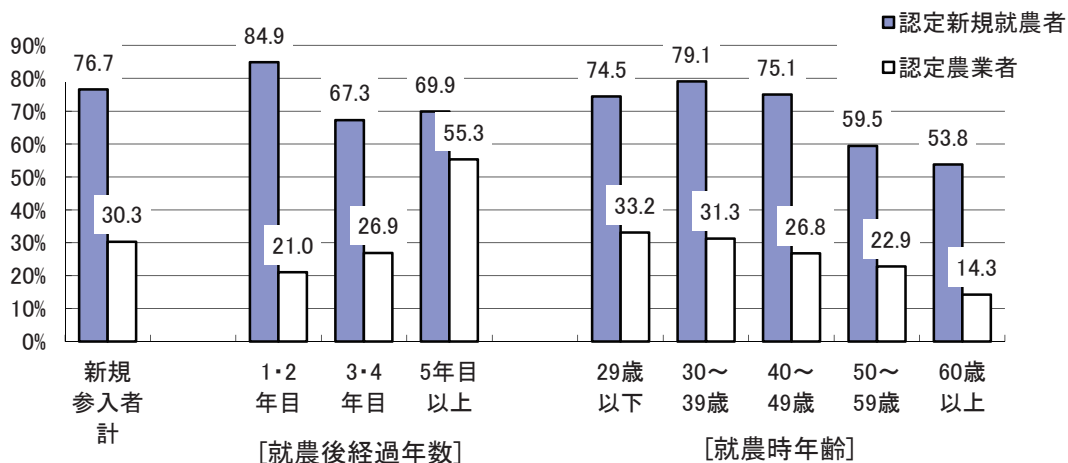


図10 認定新規就農者と認定農業者の割合

【親元就農者】

認定新規就農者となっている割合は67.3%、認定農業者は38.9%となっている。

(2) 法人化の状況(【新規参入者】のみ)

法人化している割合は3.6%で、法人化は現時点では進んではない。ただし、「法人化を検討している」とする者が28.4%となっている。

(3) 納税申告の状況

青色申告をしている割合は、新規参入者全体が76.7%で、年齢別では、割合が高い順に30歳代(80.3%)、29歳以下(77.5%)、40歳代(74.8%)、50歳代(65.9%)、60歳以上(42.9%)となっている。また、親元就農者全体では、69.6%となっている。

2) 就農後の経営内容

(1) 現在の農地面積の状況

【新規参入者】

表 26-1 から現在の全国の農地面積をみると、経営面積は平均値(165.1a)、中央値(65.0a)、借入面積は平均値(125.4a)、中央値(60.0a)、借入割合は平均値(76.0%)、中央値(92.3%)となっている。中央値が 65a と平均値の半分以下であるが、かなり大きい規模の経営体により、平均値を押し上げている。これは、経営面積の標準偏差が 514.5a と平均値よりもかなり大きいことからわかる。

北海道は、経営面積が平均値(1158.9a)、中央値(204.5a)、借入面積は平均値(404.8a)、中央値(93.5a)、借入割合は平均値(34.9%)、中央値(45.7%)となっている。都府県では、経営面積は平均値(118.8a)、中央値(60.0a)、借入面積は平均値(112.4a)、中央値(60.0a)、借入割合は平均値(94.6%)、中央値(100%)となっている。

就農後の経過年数別の経営面積は、就農1・2年目は平均値(121.7a)中央値(58.0a)、就農3・4年目は平均値(173.3a)中央値(76.5a)、就農5年目以上は平均値(269.6a)中央値(80.0a)と、就農5年目以上の平均値は就農1・2年目の倍以上であり、年数を経過するにつれて規模を拡大している。ただし、中央値は平均値ほど増加しておらず、標準偏差が大きくなっていることから、規模拡大をする者と現状からそれほど変わらない者に別れている。今回調査における、就農1年目の経営面積から現在の経営面積までの倍率を見ると、中央値で就農1・2年目でも1.3倍、就農3・4年目で1.5倍、就農5年目以上で2.0倍となっており、かなりの経営が規模拡大を行っていると思われる。

作目別の経営面積は、酪農(3,501a)は別格として、面積が大きい順に、「水稻等」が平均値(290.9a)、中央値(130.0a)、その他の畜産が平均値(185.7a)、中央値(100.0a)、露地野菜が平均値(133.1a)、中央値(80.0a)、その他が平均値(132.1a)、中央値(70.0a)、果樹が平均値(104.1a)、中央値(79.0a)、「花き・花木」が平均値(69.9a)、中央値(40.0a)、施設野菜が平均値(62.9a)、中央値(40.0a)となっている。園芸作目は、50a前後の規模が標準的で、最も対象者が多い露地野菜は、1ha前後が標準的である。「水稻等」は、平均値と中央値の差がやや大きく、標準偏差が平均値、中央値との関係から他の作目よりもやや大きいことから、平均よりもかなり規模が大きい経営が平均値を押し上げており、1ha前後の経営も数としてはかなりあると思われる。

作目別の前回調査からの変化を、経営面積の増加率としてみると、小さい順(減少率が大きい順)に、「水稻等」(53.3ポイント減)、その他の畜産(20.8ポイント減)、酪農(8.1%ポイント減)、施設野菜(6.3%ポイント減)、「花き・花木」(3.2%ポイント減)、果樹(1.0ポイント増)、露地野菜(4.4%ポイント増)、その他(103.2ポイント増)となっている。

図表での表示は略すが、経営面積の前回調査からの変化は、全国(77a、31.8ポイント減)、北海道(246.5a、17.5ポイント減)、都府県(22.7a、16.1ポイント減)と、いずれも減少している。全国の減少率の絶対値が大きいのは、規模が大きい北海道の回答者割合が前回(9.7%)から今回(6.2%)へと低下したためである。

表 26-1 現在の経営面積、借入面積（新規参入者）

単位：a、%

	集計対象数	経営面積			借入面積			借入割合		対就農時(倍)				
		A 平均値	B 中央値	標準偏差	C 平均値	D 中央値	標準偏差	C/A 平均値	B/D 中央値	経営面積		借入面積		
										平均	中央	平均	中央	
新規参入者・全国計	1,662	165.1	65.0	514.5	125.4	60.0	283.1	76.0	92.3	1.2	1.4	1.4	1.5	
新規参入者・北海道計	74	1158.9	204.5	1944.6	404.8	93.5	790.5	34.9	45.7	1.0	1.0	0.9	0.9	
新規参入者・都府県計	1,588	118.8	60.0	229.4	112.4	60.0	225.7	94.6	100.0	1.4	1.4	1.5	1.5	
就農後経過年数	1・2年目	765	121.7	58.0	399.7	94.9	55.0	198.6	78.0	94.8	1.1	1.3	1.3	1.4
	3・4年目	476	173.3	76.5	442.2	145.4	70.0	286.1	83.9	91.5	1.5	1.5	1.6	1.8
	5年目以上	342	269.6	80.0	798.4	177.6	70.0	423.6	65.9	87.5	1.3	2.0	1.2	1.8
就農時年齢	29歳以下	292	178.5	70.0	464.8	134.5	65.0	221.6	75.4	92.9	1.8	1.6	2.2	1.6
	30～39歳	828	192.1	70.0	621.2	133.4	65.0	277.3	69.5	92.9	1.2	1.4	1.3	1.5
	40～49歳	401	128.1	58.0	364.5	119.9	52.0	364.0	93.6	89.7	1.2	1.4	1.3	1.3
	50～59歳	36	98.0	50.0	146.3	83.6	48.5	144.6	85.3	97.0	1.3	1.3	1.4	1.3
	60歳以上	26	66.0	35.5	83.9	64.6	32.2	84.3	97.8	90.6	1.0	1.0	1.1	1.1
販売金額第1位の作目	水稻・麦	140	290.9	130.0	425.4	274.4	120.0	418.6	94.3	92.3	1.4	1.6	1.6	1.5
	雑穀類・豆類	649	133.1	80.0	209.7	127.8	80.0	205.6	96.1	100.0	1.3	1.6	1.4	1.6
	露地野菜	438	62.9	40.0	85.5	55.5	39.3	75.8	88.4	98.3	1.3	1.3	1.3	1.3
	施設野菜	59	69.9	40.0	103.7	57.5	35.0	93.0	82.3	87.5	1.7	1.5	2.0	1.8
	花き・花木	261	104.1	79.0	101.3	93.4	70.0	94.7	89.7	88.6	1.5	1.6	1.6	1.5
	果樹	18	3501.1	3500.0	2475.8	1069.4	450.0	1249.8	30.5	12.9	0.9	0.9	0.8	1.0
	酪農	17	185.7	100.0	235.6	150.2	50.0	228.2	80.9	50.0	1.3	2.0	1.5	1.0
その他の畜産	38	132.1	70.0	162.2	121.9	70.0	148.4	92.3	100.0	2.1	1.3	2.0	1.3	

【親元就農者】

親元就農者についても表 26-2 から現在の農地面積をみると、全国の経営面積は平均値（372.9a）（新規参入者比+207.8a）、中央値（119.0a）（新規参入者比+54.0a）、借入面積は平均値（243.4a）（新規参入者比+118.0a）、中央値（65.5a）（新規参入者比+5.5a）、借入割合は平均値（65.3%）（新規参入者比 10.7 ポイント減）、中央値（55.0%）（新規参入者比 37.3 ポイント減）となっている。経営面積平均が新規参入者よりも2倍以上大きく、中央値も1ha以上大きくなっているが、借入割合は小さく、所有地の割合が大きい。

地域別には、北海道では経営面積が平均値（1742.6a）（新規参入者比+583.7a）、中央値（1419.2a）（新規参入者比 1214.7a 増）、借入面積は平均値（641.9a）（新規参入者比 237.0a 増）、中央値（423.0a）（新規参入者比+329.5a）、借入割合は平均値（36.8%）（新規参入者比 1.9 ポイント増）、中央値（29.8%）（新規参入者比 15.9 ポイント減）となっている。経営面積平均が5ha以上大きくなっているが、中央値はそれ以上に12ha大きくなっており、一部の経営だけでなく、北海道の親元就農者の多くが10ha以上の経営であると分かる。

都府県では、経営面積は平均値（310.8a）（新規参入者比+192.0a）、中央値（106.5a）（新規参入者比+46.5a）、借入面積は平均値（225.4a）（新規参入者比+113.0a）、中央値（61.0a）（新規参入者比+1.0a）、借入割合は平均値（72.5%）（新規参入者比 22.1 ポイント減）、中央値（57.3%）（新規参入者比 42.7 ポイント減）となっている。都府県は北海道とは異なり、経営面積の平均値は大きく増加しているものの、中央値はほとんど増えていない。規模の大きな経営が一定数ある一方で、新規参入者と同様に大半は1ha未満の経営となっている。

就農後の経過年数別の経営面積は、就農1・2年目は平均値（278.5a）中央値（90.0a）、就農3・4年目は平均値（406.7a）中央値（140.0a）、就農5年目以上は平均値（549.7a）、中央値（200.0a）となっている。また、就農1年目からの伸び率（倍）を見ると、5年目

以上では平均値で1.4倍、中央値で2.0倍となっており、年を経るにつれて規模を拡大している。また、就農1年目からの伸び率(倍)は経営面積よりも借入面積の方が大きい値で、購入よりも借入により規模を拡大している。

作目別の平均経営面積は、新規参入者との差が大きい順に、「水稻等」(919.8a)(新規参入者比+628.9a)、その他の畜産(485.4a)(新規参入者比+299.7a)、その他(243.5a)(新規参入者比+111.4a)、露地野菜(225.8a)(新規参入者比+92.7a)、果樹(126.1a)(新規参入者比+22.0a)、施設野菜(77.9a)(新規参入者比+15.0a)、「花き・花木」(83.5a)(新規参入者比+13.6a)、酪農(2,045.0a)(新規参入者比-1456.1a)となっている。酪農は、新規参入者と異なり、都府県が多いため、経営面積が小さくなっているが、それ以外の作目では、新規参入者よりも大きい。特に、回答者割合が高い「水稻等」の経営規模は新規参入者よりもかなり大きく、親元就農者全体の数値を高めている。

表 26-2 現在の経営面積、借入面積(親元就農者)

単位:a, %

	集計 対象数	経営面積			借入面積			借入割合		対就農時(倍)				
		A		B	C		D	C/A	B/D	経営面積		借入面積		
		平均値	中央値	標準偏差	平均値	中央値	標準偏差	平均値	中央値	平均	中央	平均	中央	
親元就農者・全国計	1,060	372.9	119.0	701.1	243.4	65.5	493.8	65.3	55.0	1.3	1.5	1.5	1.5	
親元就農者・北海道計	46	1742.6	1419.2	1382.0	641.9	423.0	726.7	36.8	29.8	1.1	1.2	1.1	1.2	
親元就農者・都府県計	1,014	310.8	106.5	581.6	225.4	61.0	472.7	72.5	57.3	1.4	1.4	1.6	1.5	
就農後 経過 年数	1・2年目	466	278.5	90.0	591.0	191.3	60.0	464.1	68.7	66.7	1.2	1.3	1.3	1.3
	3・4年目	364	406.7	140.0	633.4	265.9	70.0	443.9	65.4	50.0	1.3	1.6	1.5	1.4
	5年目以上	194	549.7	200.0	991.8	333.8	100.0	620.3	60.7	50.0	1.5	2.0	2.0	2.5
就農時 年齢	29歳以下	366	334.1	110.0	649.6	237.9	65.5	532.4	71.2	59.5	1.4	1.6	1.6	1.6
	30～39歳	441	442.8	132.0	834.8	272.7	72.0	511.4	61.6	54.5	1.3	1.6	1.5	1.4
	40～49歳	185	337.8	119.0	480.7	222.0	58.0	391.1	65.7	48.7	1.3	1.2	1.4	1.2
	50～59歳	18	190.5	90.0	253.9	113.4	20.0	233.4	59.5	22.2	1.5	1.8	1.8	1.7
	60歳以上	14	88.8	72.5	80.7	23.7	13.5	31.2	26.7	18.6	1.1	1.1	1.5	1.9
販売 金額 第1位 の作目	水稻・麦 雑穀類・豆類	255	919.8	650.0	991.5	628.2	407.0	715.6	68.3	62.6	1.3	1.6	1.5	1.9
	露地野菜	269	225.8	110.0	470.0	165.6	70.0	443.4	73.3	63.6	1.6	1.8	1.7	1.4
	施設野菜	190	77.9	45.5	98.4	45.9	26.0	65.5	58.9	57.1	1.2	1.4	1.2	1.3
	花き・花木	49	83.5	36.0	133.0	49.9	20.0	104.8	59.8	55.6	1.3	1.2	1.2	1.4
	果樹	201	126.1	90.0	123.7	65.6	40.0	85.7	52.0	44.4	1.3	1.2	1.5	1.3
	酪農	8	2045.0	970.0	1849.9	682.5	485.0	643.1	33.4	50.0	1.1	1.2	1.0	0.8
	その他の畜産	27	485.4	480.0	290.1	364.6	287.0	282.1	75.1	59.8	1.7	2.2	1.8	1.6
	その他	35	243.5	185.0	234.9	134.9	70.0	166.3	55.4	37.8	1.3	1.6	1.8	1.4

(2) 販売金額と農業所得の状況

【新規参入者】

販売金額を整理したものが表 27-1 である。まず、新規参入者全体の販売額は平均値 624 万円（前回は 6.3 万円増）、中央値（320 万円）となっている。金額階層別では、「100 万円以上 300 万円未満」の割合が最も高く 28.7%（前回は 4.3 ポイント増）、以下、「500 万円以上 1,000 万円未満」（20.9%）（前回は 2.3 ポイント増）、「300 万円以上 500 万円未満」が 19.6%（前回は 0.8 ポイント増）、「100 万円未満」が 15.8%（前回は 8.4 ポイント減）、「1,000 万円以上 2,000 万円未満」（10.1%）（前回は 3.2 ポイント増）、2,000 万円以上（4.9%）（前回は 2.3 ポイント減）である。「100 万円未満」が 8.4 ポイントと大きく低下し、また、2,000 万円以上も低下している。

就農後の経過年数別の平均販売額は、就農 1・2 年目が 377 万円（前回は 51 万円減）、就農 3・4 年目が 608 万円（前回は 55 万円減）、就農 5 年目以上が 1,029 万円（前回は 127 万円増）となっており、就農後の経過年数が長くなるにつれて販売金額も大きくなっている。就農 4 年以下では、前回から 50 万円程度の減額となっている。

作目別にみると、酪農 4,032 万円（前回は 1,464 万円増）は他の作目と桁違いに大きく、また前回よりも大幅に増加している。他の作目では、その他の畜産が 1,734 万円で前回から 348 万円増、「水稻等」が 554 万円で前回から 151 万円増、花き・花木が 682 万円で前回から 272 万円増であり、反対に施設野菜は 677 万円で前回から 256 万円と大幅に減少している。回答者が最も多い露地野菜は 421 万円増、3 番目に多い果樹は 396 万円増、84 万円増である。これらから、回答者が 2 番目に多い施設野菜の販売額の減少が全体の平均額を押し下げたとと言える。また、中央値を見ると施設野菜は 500 万円程度で、畜産と施設園芸を除いた一般作物では、250 万円程度となっている。

なお、「水稻等」の平均値は 554 万円であるが、販売金額階層別では 100 万円未満が 24.6% と他の作目と比べて割合が最も高い。中央値は 250 万円と露地野菜と並んで最も小さいが、2,000 万円以上は 5.6% と畜産を除けば「花き・花木」に次いで大きい割合である。

表 27-1 現在の販売金額階層別構成と販売金額（新規参入者）

単位：万円、%

	集計 対象数	販売金額			販売金額階層						
		平均値	中央値	標準 偏差	100 未満	100以上 300未満	300以上 500未満	500以上 1,000未満	1,000以上 2,000未満	2,000 以上	
新規参入者計	1,500	624	320	1,660	15.8	28.7	19.6	20.9	10.1	4.9	
就農後 経過 年数	1・2年目	594	377	333	515	24.9	34.7	19.2	12.5	6.1	2.7
	3・4年目	485	608	333	1,373	12.6	30.9	21.0	21.2	10.1	4.1
	5年目以上	378	1,029	586	2,762	4.8	18.3	18.3	32.5	16.7	9.5
販売 金額 第1位 の作目	水稻・麦 雑穀類・豆類	126	554	250	974	24.6	27.8	15.1	20.6	6.3	5.6
	露地野菜	550	421	250	814	21.5	34.7	22.0	14.9	4.4	2.5
	施設野菜	444	677	500	635	8.3	20.9	18.0	29.7	18.9	4.1
	花き・花木	50	682	465	692	10.0	18.0	26.0	26.0	10.0	10.0
	果樹	215	396	280	427	15.3	35.6	23.1	19.4	5.6	0.9
	酪農	19	4,032	3,039	4,763	0.0	0.0	0.0	10.5	10.5	78.9
	その他の畜産	30	1,734	947	2,652	10.0	13.3	6.7	20.0	20.0	30.0
その他	32	560	280	715	21.9	31.3	15.6	9.4	18.8	3.1	

続いて現在の農業所得を整理したのが表 28-1 である。新規参入者全体の農業所得額は平均値（109 万円）、中央値（60 万円）となっている。農業所得階層別では、「100 万円以上 300 万円未満」の割合が最も高く 29.2%であり、以下「50 万円以上 100 万円未満」（16.7%）、「0 円未満（マイナス）」（15.7%）、「0 円」（14.5%）、「1 万円以上 50 万円未満」（14.1%）、「300 万円以上 500 万円未満」（5.9%）、「500 万円以上 1,000 万円未満」（2.9%）、「1,000 万円以上」（1.0%）となっている。農業所得が 50 万円未満と少ない経営が 44.3%とかなりの割合を占めている。ただし、「0 円未満（マイナス）」や「0 円」の階層の平均販売金額はそれぞれ、328 万円、288 万円で、「1 万円以上 50 万円未満」の平均販売金額 240 万円よりも大きい。

一方で、300 万円以上は、9.8%と 1 割未満でかなり少ない。また、「300 万円以上 500 万円未満」の階層の販売額平均は 1,203 万円であり、300 万円以上の所得を得るためには、1,000 万円以上の売上げがひとつの目安となっている。

就農後の経過年数別では、就農 1・2 年目が平均 54 万円（中央値 24 万円）、就農 3・4 年目が 117 万円（中央値 60 万円）、就農 5 年目以上が 191 万円（中央値 127 万円）となっており、就農後の経過年数が長くなるにつれて農業所得額も高くなっている。50 万円未満の割合は、1・2 年目の 57.6%から 5 年目以上では 27.1%と半減しており、5 年目以上では最も多い「100 万円以上 300 万円未満」の次に割合が高い階層は、「300 万円以上 500 万円未満」となっている。

作目別にみると、酪農が平均 1,013 万円（中央値 425 万円）と他の作目と桁違いに大きい。他の作目では、所得が大きい順に、その他の畜産が平均 216 万円（中央値 100 万円）、その他の作物平均 153 万円（中央値 88 万円）、施設野菜平均 120 万円（中央値 95 万円）、果樹平均 110 万円（中央値 70 万円）、「花き・花木」81 万円（中央値 46 万円）、「水稻等」平均 79 万円（中央値 43 万円）、露地野菜平均 72 万円（中央値 40 万円）となっている。回答者が最も多い露地野菜の農業所得が最も少なくなっている。

表 28-1 現在の農業所得階層別構成と農業所得（新規参入者）

単位：万円、%

		集計 件数	平均	中央 値	標準 偏差	農業所得階層							
						0未満 (マイナス)	0	1以上 50未満	50以上 100未満	100以上 300未満	300以上 500未満	500以上 1,000未満	1,000 以上
新規参入者計		1,500	109	60	310	15.7	14.5	14.1	16.7	29.2	5.9	2.9	1.0
就農後 経過年 数	1・2年目	592	54	24	148	21.8	17.7	18.1	18.2	19.6	2.5	1.7	0.3
	3・4年目	492	117	60	438	13.4	14.2	13.0	18.3	33.1	4.7	2.6	0.6
	5年目以上	372	191	127	292	8.9	9.1	9.1	12.6	39.0	13.2	5.4	2.7
販売金 額第1位 の作目	水稻・麦 雑穀・豆	128	79	43	174	18.8	17.2	15.6	18.0	20.3	7.0	3.1	0.0
	露地野菜	550	72	40	152	18.0	16.5	17.1	18.4	25.1	3.1	1.5	0.4
	施設野菜	446	120	95	191	14.3	11.7	9.6	15.0	36.8	8.5	3.4	0.7
	花き・花木	51	81	46	197	23.5	15.7	11.8	11.8	27.5	7.8	0.0	2.0
	果樹	217	110	70	182	11.5	13.4	15.2	18.4	33.6	3.7	3.2	0.9
	酪農	18	1,013	425	2,109	22.2	11.1	0.0	0.0	0.0	22.2	22.2	22.2
	その他の 畜産	29	216	100	329	3.4	17.2	13.8	13.8	20.7	13.8	10.3	6.9
	その他	30	153	88	237	10.0	13.3	20.0	10.0	30.0	6.7	10.0	0.0
販売額平均		—	—	—	—	328	288	240	387	705	1,203	2,302	5,040

【親元就農者】

親元就農者全体での平均販売額は 879 万円となっており、新規参入者より 255 万円多い（表 27-2）。前回調査（1,759 万円）からは、880 万円の減額となっているが、これは前回調査では単に実家の経営に従事した者も対象となっていること、また、前回は「家の経営状況」を聞いているのに対して、今回は「一部継承、部門経営を行っている者の、自身が経営している部分」を調査していることによる。

作目別にみると、酪農は 3,250 万円と最も大きい、新規参入者よりはかなり小さい。これは、都府県への就農者が多い影響である（7 ページ参照）。一方、酪農以外のほとんどの作目で新規参入者の農業所得よりも大きくなっており、特に水稻等では、1,116 万円（新規参入者比+554 万円）と大きく異なる。回答者割合も親元就農では「水稻等」が多く、大きな特徴といえる。一方で、「花き・花木」は、425 万円で新規参入者よりも 257 万円小さい。

表 27-2 現在の販売金額階層別構成と販売金額（親元就農者）

単位：万円、%

		集計 対象数	販売金額			販売金額階層					
			平均値	中央値	標準 偏差	100 未満	100以上 300未満	300以上 500未満	500以上 1,000未満	1,000以上 2,000未満	2,000 以上
親元就農者計		1,173	879	425	3,421	9.8	25.1	18.8	24.5	14.1	7.8
就農後 経過 年数	1・2年目	435	718	300	4,688	17.0	32.6	17.9	20.7	7.6	4.1
	3・4年目	449	828	455	2,418	5.8	24.3	22.7	24.9	15.1	7.1
	5年目以上	253	1,238	750	2,279	4.3	14.6	11.9	30.4	22.9	15.8
販売 金額 第1位 の作目	水稲・麦 雑穀類・豆類	258	1,116	700	3,123	6.2	15.5	15.5	26.7	22.9	13.2
	露地野菜	274	570	341	829	13.1	32.5	18.2	25.2	6.2	4.7
	施設野菜	244	1,234	490	6,531	7.0	22.1	20.9	25.8	18.0	6.1
	花き・花木	59	425	300	334	10.2	35.6	22.0	25.4	6.8	0.0
	果樹	217	441	300	430	14.7	30.9	22.6	22.6	7.8	1.4
	酪農	7	3,250	3,200	1,267	0.0	0.0	0.0	0.0	14.3	85.7
	その他の畜産	52	1,465	825	2,163	7.7	9.6	17.3	19.2	23.1	23.1
その他	41	959	600	994	9.8	19.5	14.6	26.8	17.1	12.2	

表 28-2 から親元就農者の農業所得をみると、平均 149 万円、中央値 100 万円は、どちらも新規参入者より 40 万円多い。50 万円未満の割合は 33.1%と新規参入者の割合より低い。このように、全体として新規参入者よりも多くの農業所得を得ているが、「100 万円以上 300 万円未満」が 37.9%と最も高い割合で、300 万円以上の階層の割合は 13.8%とそれほど多くない。

就農後の経過年数 5 年目以上では、就農経過年数が短い者よりも「300 万円以上 500 万円未満」や「500 万円以上 1,000 万円未満」の階層の割合が大きい。

表 28-2 現在の農業所得階層別構成と農業所得（親元就農者）

単位：万円、%

		集計 件数	平均	中央 値	標準 偏差	農業所得階層							
						0未満 (マイナス)	0	1以上 50未満	50以上 100未満	100以上 300未満	300以上 500未満	500以上 1,000未満	1,000 以上
親元就農者計		1,202	149	100	284	10.3	9.2	13.6	15.1	37.9	7.6	5.0	1.2
就農後 経過 年数	1・2年目	440	93	50	165	14.1	11.1	20.2	17.0	30.0	4.3	2.7	0.5
	3・4年目	463	157	113	270	8.4	9.1	10.2	15.8	45.1	6.0	4.1	1.3
	5年目以上	261	234	150	428	8.4	6.5	8.0	10.0	37.9	15.7	10.7	2.7
販売 金額 第1位 の作目	水稲・麦 雑穀・豆	268	170	120	241	6.3	7.5	12.7	12.7	42.2	9.7	7.1	1.9
	露地野菜	272	127	76	242	15.1	9.2	16.2	14.0	35.3	5.5	2.9	1.8
	施設野菜	246	148	100	179	11.4	10.6	10.6	13.4	38.2	10.6	5.3	0.0
	花き・花木	60	96	62	133	10.0	10.0	21.7	21.7	31.7	3.3	1.7	0.0
	果樹	228	129	81	380	10.5	10.5	14.9	19.7	37.3	3.9	2.2	0.9
	酪農	8	367	230	311	0.0	0.0	0.0	12.5	50.0	0.0	37.5	0.0
	その他の畜産	56	265	150	552	5.4	8.9	7.1	12.5	39.3	12.5	10.7	3.6
その他	41	162	100	251	7.3	4.9	14.6	19.5	31.7	12.2	7.3	2.4	
販売額平均		—	—	—	—	809	541	511	484	868	1,400	2,299	2,786

(3) 農業所得による生計の成り立ち（新規参入者）

新規参入者における農業所得による生計の成り立ち状況をみると、「おおむね農業所得で生計が成り立っている」割合は、図 11 に示すとおり 24.5%である。前回調査（23.4%）よりも 1.1%と僅かながら上昇しているが、新規参入者の4分の1程しか生計費をカバーできる農業所得を得られていない。

「農業所得では生計は成り立っていない」とする者の所得不足分の補てん方法（複数回答）をみると、「青年就農給付金」が41.3%と最も多く、「農業以外の収入等（家族の農外収入を含む）」は21.9%と前回から26.9ポイント低下し、「就農前からの蓄え（貯金）」も21.3%と前回44.0%から22.7ポイントの低下と、それぞれ大幅な割合の低下となった。ほかに、「その他」や身内からの借り入れの割合も低下しているが、金融機関からの借り入れはほとんど変わっていない。

「農業所得による今後の生計の目処」については、「今後、目処が立ちそうだ」と回答したのが72.7%であり、就農経過年目ごとでは就農1・2年目（76.4%）、3・4年目（72.6%）、5年目以上（60.4%）である。

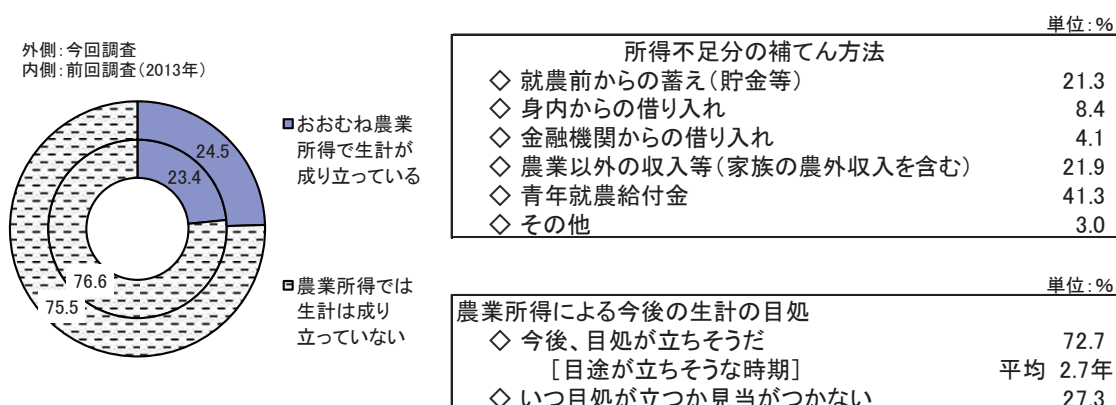


図 11 農業所得による生計の成り立ちと不足分の補てん方法

図 12 から就農後の経過年数別に農業所得で生計が成り立っている割合をみると、就農1・2年目は14.6%であるが、3・4年目は24.9%、5年目以上は48.1%となっている。就農後の経過年数が長くなるにしたがって、農業所得によって生計が成り立っている割合は高くなるが、就農後5年目以上でも半分程度は農業所得によって生計が成り立っていない。

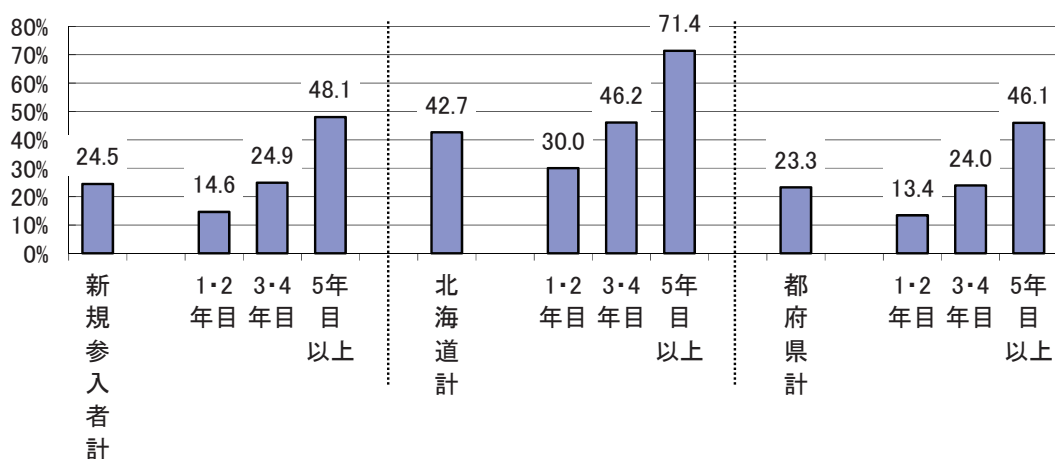


図 12 農業所得で生計が成り立っている割合

次に、「おおむね農業所得で生計が成り立っている」と回答した者における、生計が成り立つまでの年数と、その際の農産物売上高、農業所得について整理する。

生計が成り立つまでの年数は、1・2年目が220名、3・4年目が135名、5年目以上が74名の合計429名となっている（表29）。

続いて、作目別の状況は、生計が成り立つ農業所得を確保できている割合が最も高いのが酪農であり、81.5%となっている。酪農以外の作目についてみると50%に到達している作目はなく、ほとんどの作目で、農業所得で生計を成り立たせることが容易ではないことが分かる。前回調査から生計が成り立つ割合が上昇しているのは、「花き・花木」26.8%（前回比+17.7ポイント）、果樹21.0%（前回比+4.6ポイント）、低下しているのは、「その他の畜産」44.7%（前回比-9.1ポイント）、酪農81.5%（前回比-4.2ポイント）、施設野菜34.7%（前回比-3.3ポイント）、露地野菜17.2%（前回比-2.8ポイント）であり、「水稻等」は20.7%（前回比+0.2ポイント）とほとんど変わっていない。回答者数が多い作目では、果樹は割合を上昇させているが、露地野菜と施設野菜では低下している。また、新規参入者が最も多い露地野菜において、生計が成り立っている割合が17.2%と最も低い。

生計が成り立っている経営における販売金額は886万円、農業所得の平均値は287万円、中央値は200万円となっている。作目別では、酪農が販売金額（2,451万円）、農業所得平均814万円と大きいですが、その他の作目では、全作目の値と大きくは変わらない。

表 29 農業所得だけで生計が成り立つまでの年数と販売金額・農業所得の関係
(農業所得で成り立っている者が回答)

単位: %、万円

		集計対象 件数	生計が成 り立って いる割合	販売金額	農業所得		
					平均	中央値	標準偏差
新規参入者計		429	24.5	886	287	200	407
生計が成 り立つま での年数	1・2年目	220	—	977	293	200	389
	3・4年目	135	—	746	305	210	503
	5年目以上	74	—	872	236	200	214
販売金額 第1位の作 目	水稲・麦 雑穀類・豆類	27	20.7	843	548	220	1,030
	露地野菜	100	17.2	645	205	180	175
	施設野菜	164	34.7	872	244	200	194
	花き・花木	15	26.8	793	193	150	83
	果樹	57	21.0	583	246	200	180
	酪農	12	81.5	2,451	814	475	1,048
	その他の畜産	16	44.7	2,176	252	250	207
	その他	7	17.6	1,122	273	231	146

(4) 加工、販売などの取り組み

【新規参入者】

生産物（農産物、畜産物、加工品等）の販売先について、販売金額の多い順に第3位まで聞いたところ、農協の割合が最も高く60.7%であった（図13-1）。続いて「消費者への直接販売」（47.0%）、小売業者（32.4%）、農協以外の集出荷団体（24.1%）、卸売市場（17.6%）、「食品製造業・外食産業」（14.7%）となっている。

就農経過年別では、経過年数が大きいほど、農協と「消費者に直接販売」の回答割合が高まっている。

順位別にみると、第1位は農協が46.3%と最も高く、2番目以降よりもかなり割合が高い³（図14-1）。次に割合が高いのは「消費者に直接販売」（14.3%）、小売業者（12.6%）である。「消費者に直接販売」は、第1位（14.3%）、第2位（26.1%）、第3位（35.7%）となっており、販売金額が第2位、第3位の販売先としている割合が高い。

農業生産以外の直売、加工などの実施状況をみると、図表で示していないが、農業生産以外の部門への取り組みを現在行っている者は、全体の22.3%（前回比4.3ポイント増）となっている。取り組みの内容を確認すると、直接販売が（77.7%）、農産加工（22.3%）、観光農業（8.5%）、レストラン（3.3%）となっている。これらを就農後の経過年数ごとに確認すると、農産加工と観光農業は、5年目以上の取組割合が高いことが分かる（図15-1）。

³ 順位別では、順位ごとに母数が異なる。また、上述の全体とも母数が異なるため、1～3位のパーセンテージを合計しても全体の1～3位までに選択した割合とはならない。

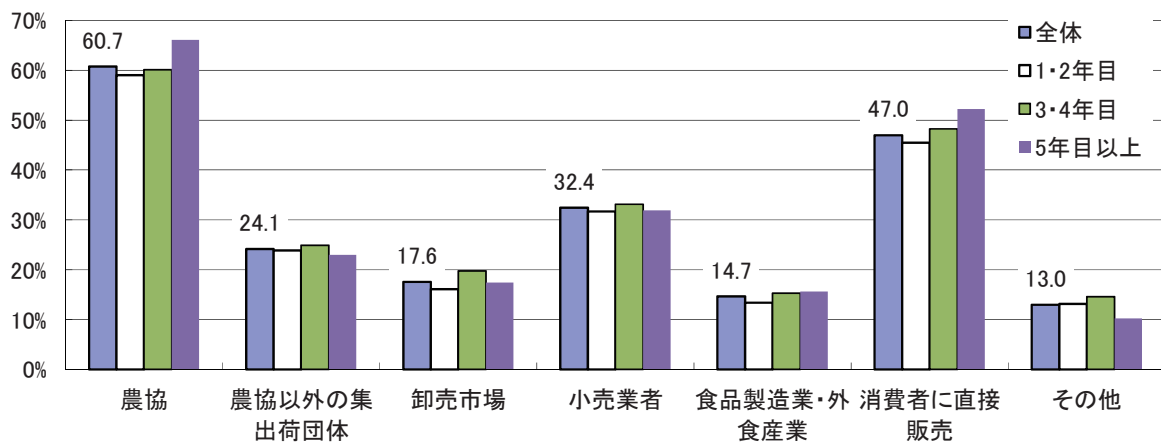


図 13-1 現在の農産物販売ルート（就農経過年別）（新規参入者）

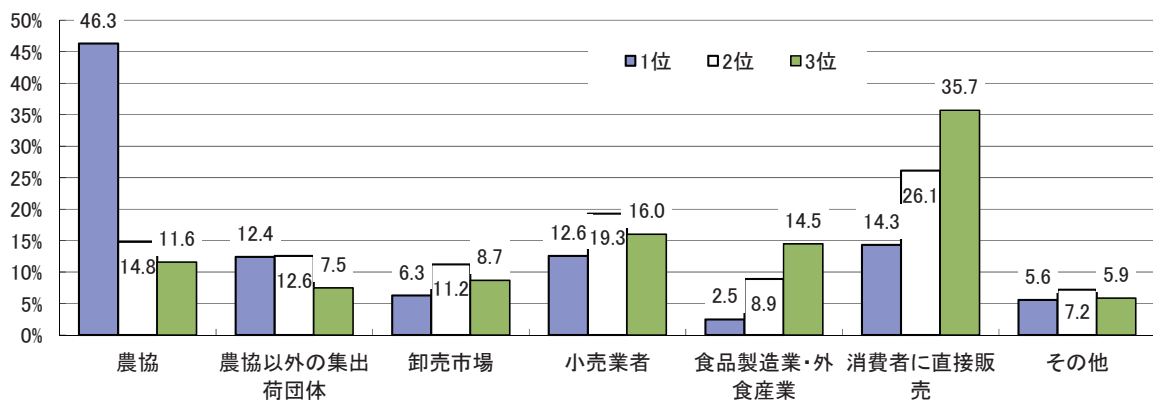


図 14-1 現在の農産物販売ルート（第1～3位）（新規参入者）

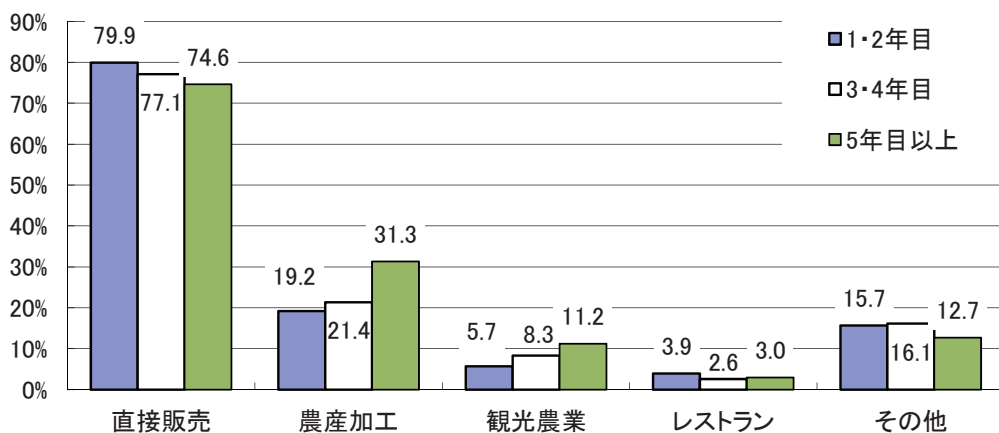


図 15-1 就農後年数ごとの農業生産以外への取り組み（新規参入者）

【親元就農者】

親元就農者の販売金額第3位までの販売先は、農協の割合が最も高く78.3%であった。続いて「消費者への直接販売」(40.5%)、卸売市場(24.4%)、農協以外の集出荷団体(23.8%)、小売業者(21.8%)、「食品製造業・外食産業」(8.4%)となっている(図13-2)。新規参入者と比較すると、どちらも最も回答が多いのは農協であるが、親元就農者の方がその割合が高い。また、卸売市場の割合が高く、消費者に直接販売、小売業者、農協以外の集出荷団体、食品製造業・外食産業の割合は低い。順位別に見ると、第1位は農協が64.9%と最も高く、2番目以降を大きく引き離している(図14-2)。

農業生産以外の部門への取り組みを現在行っている者は、図表では示していないが12.9%(新規参入者比9.5ポイント減)である。取組の内容を確認すると、直接販売が(87.1%)、農産加工(22.2%)、観光農業(6.1%)、レストラン(4.2%)となっている。

これらを就農後の経過年数ごとにみると、5年目以上では農産加工、観光農業、レストランの回答割合が高くなっている(図15-2)。

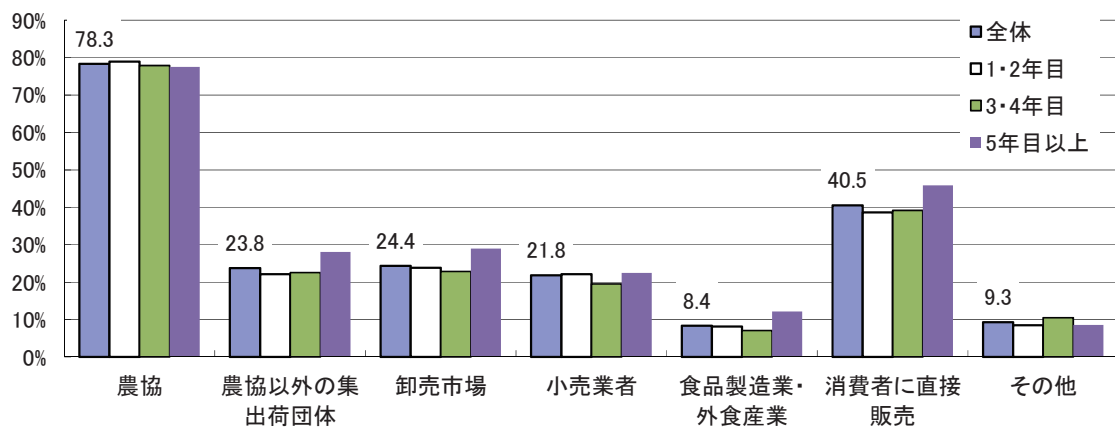


図13-2 現在の農産物販売ルート（就農経過年別）（親元就農者）

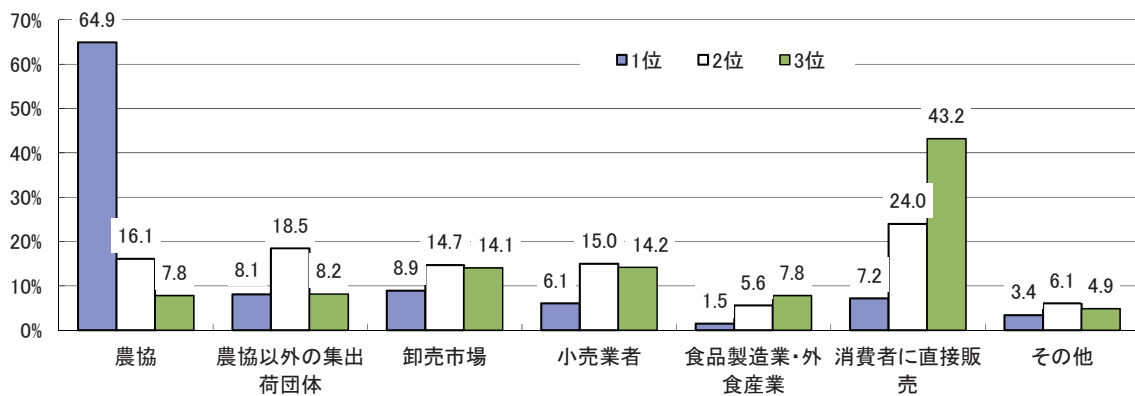


図14-2 現在の農産物販売ルート（1～3位）（親元就農者）

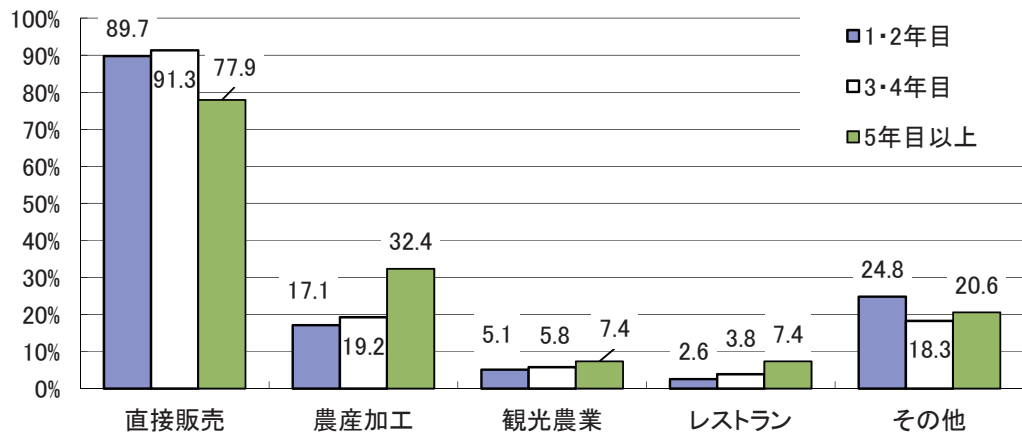


図 15-2 就農後年数ごとの農業生産以外への取り組み（親元就農者）

（5）資材の購入（新規参入者）

資材の購入先については、購入金額が大きいところから順に農協（44.3%）、「農協以外の農業用資材専門業」（19.3%）、ホームセンター（18.9%）、ネット通販（9.1%）となっている（図 16）。購入金額第 3 位までに回答した割合を見ると順位は入れ替わり、割合が高い順にホームセンター（87.6%）、農協（78.0%）、ネット通販（55.6%）、「農協以外の農業用資材専門業者」（49.9%）となっている。農協を利用する者は、他の購入先よりも農協を最も多く利用している一方で、ホームセンターやネット通販は、幅広く利用されている。図表では示していないが、購入を決めた理由を 1 つだけ聞いたところ、回答割合は高い順に「安いから」（25.6%）、「農産物代金の生産時期の特別決済ができるから」（19.6%）、「資材の選択について相談できるから」（18.1%）、「品揃えが豊富だから」（14.2%）、「その他」（11.5%）、「配達してくれるから」（5.6%）、「納品が早いから」（3.0%）、「大量の注文に応えられるから」（2.5%）となっている。価格を理由にしている者が最も多いが、特別決済、相談など、幅広く分布している。

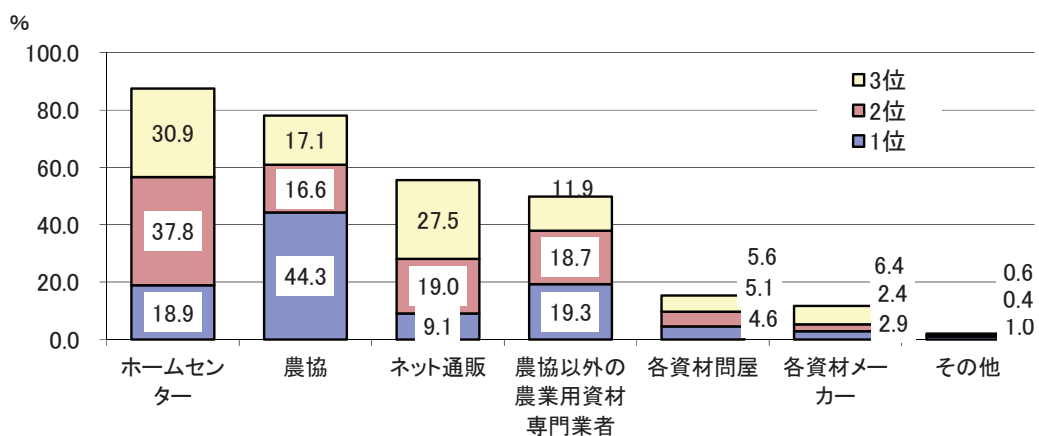


図 16 資材の購入先（購入金額第 1 位～3 位）

（６）就農後の相談先

【新規参入者】

図表で示してはいないが、就農後の相談先については、栽培技術に関しては、複数回答で多い順に「農家・法人（指導農業士以外）」（46.8%）、普及指導センター（45.7%）、農協（営農指導員）（41.1%）、「家族、親類、知人等」（32.0%）、「研修先の農業者・法人」（31.0%）、「農業資材・機械等の業者」（20.8%）となっている。経営や販売に関しては、同様に「家族、親類、知人等」（41.7%）、「農家・法人（指導農業士以外）」（33.9%）、「研修先の農業者・法人」（22.7%）、普及指導センター（21.1%）、農協（営農指導員）（15.2%）となっている。

【親元就農者】

親元就農者では、栽培技術に関しては、農協（営農指導員）（62.0%）が最も割合が高く、続いて「家族、親類、知人等」（58.9%）、普及指導センター（49.3%）、「農家・法人（指導農業士以外）」（30.8%）、「農業資材・機械等の業者」（21.8%）となっている。経営や販売に関しては、「家族、親類、知人等」（62.7%）が最も割合が高く、続いて普及指導センター（25.2%）、農協（営農指導員）（24.7%）、「農家・法人（指導農業士以外）」（23.0%）、となっており、新規参入者とは、順位や割合が異なっている。

（７）有機農業や減農薬への取り組み状況（新規参入者）

有機農業や減農薬への取り組み状況をみると、新規参入者全体では、「全作物で有機農業」とするのが20.8%（前回比-2.4ポイント）、「一部作物で有機農業」とするのは5.9%（前回比+0.2ポイント）で、あわせて26.7%（前回比-2.3ポイント）が有機農業に取り組んでいる（図17）。

就農後の経過年数別では、前回、前々回では経過年数の長い者ほど有機農業に取り組む割合が高くなっていったが、今回は3・4年目が少し高く、際だった傾向はみられない。

就農時年齢別にみると、29歳以下が最も割合が低く、40歳代が最も高い。これまでの調査では就農時年齢が高い回答者で有機農業への取り組み割合が高い傾向があったが、これも今回調査では、そのような傾向はみられなかった。

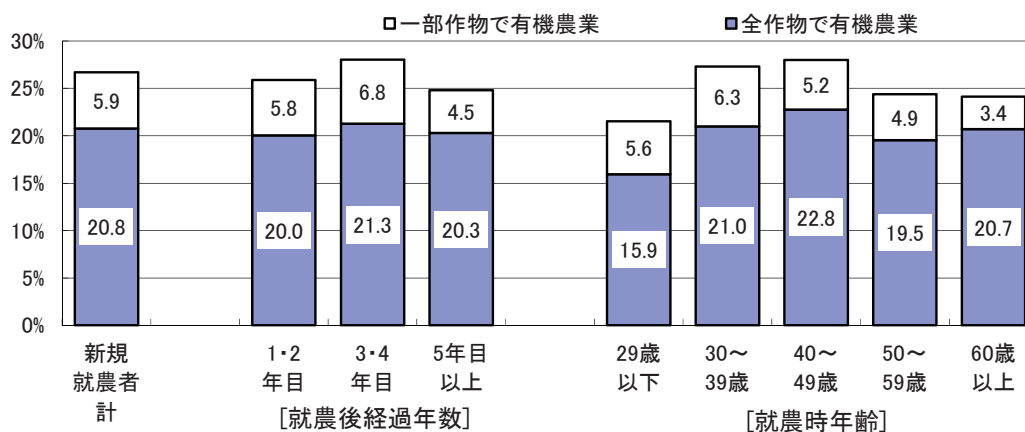


図17 有機農業を実施している割合

続いて、有機農業に関連して取得している制度・認証についてみると、「エコファーマー」が14.1%（前回は5.9ポイント増）、「特別栽培農産物」が8.4%（前回は2.6ポイント減）、「有機JAS」が6.2%（前回は2.2ポイント増）となっている（表30）。「特にない」とするのが72.8%（前回は5.5ポイント増）と圧倒的に多く、認証等の取得は十分には進んでいないことがわかる。

作目別に確認すると、水稻等では比較的「有機JAS」と「特別栽培農産物」が多く、「エコファーマー」は果樹、「花き・花木」、施設野菜で取得している割合が高いことがわかる。

表30 取得している制度・認証

単位：%

		有機JAS	エコ ファーマー	特別栽培 農産物	特にない	その他
新規就農者計		6.2	14.1	8.4	72.8	3.6
就農後 経過年 数	1・2年目	5.2	10.4	8.3	77.2	4.6
	3・4年目	6.6	13.3	8.4	73.5	2.3
	5年目以上	7.1	20.3	8.3	65.8	4.1
就農時 年齢	29歳以下	4.5	11.8	6.7	79.8	2.2
	30～39歳	7.0	13.9	9.5	71.2	3.9
	40～49歳	5.0	14.0	7.3	74.1	4.3
	50～59歳	8.0	16.0	4.0	68.0	8.0
	60歳以上	5.3	10.5	5.3	78.9	0.0
販売金 額第1 位の作 目	水稻・麦・雑穀類・豆類	9.8	15.8	15.0	66.9	3.0
	露地野菜	7.7	8.8	8.1	78.5	2.3
	施設野菜	5.4	18.5	7.4	64.6	7.1
	花き・花木	3.8	19.2	3.8	73.1	3.8
	果樹	1.3	21.0	8.3	71.3	3.8
	酪農	0.0	0.0	0.0	100.0	0.0
	その他の畜産	0.0	8.3	0.0	91.7	0.0
	その他	3.8	3.8	3.8	88.5	0.0

（8）地域とのかかわり（新規参入者）

新規参入者と地域とのかかわりについてみると、「農作業の受託あり」とするのが、全体で14.5%となっている（図18）。「機械の共同利用組合のオペレーターを務めている」のが、全体で5.6%であり、就農後の経過年数が長くなるほど、割合が高まっている。「耕作放棄地の利用依頼がある」は、全体で53.8%とほぼ半数となっている。また、「地域農業の担い手としての期待がある」と考えるのは70.0%となっている。

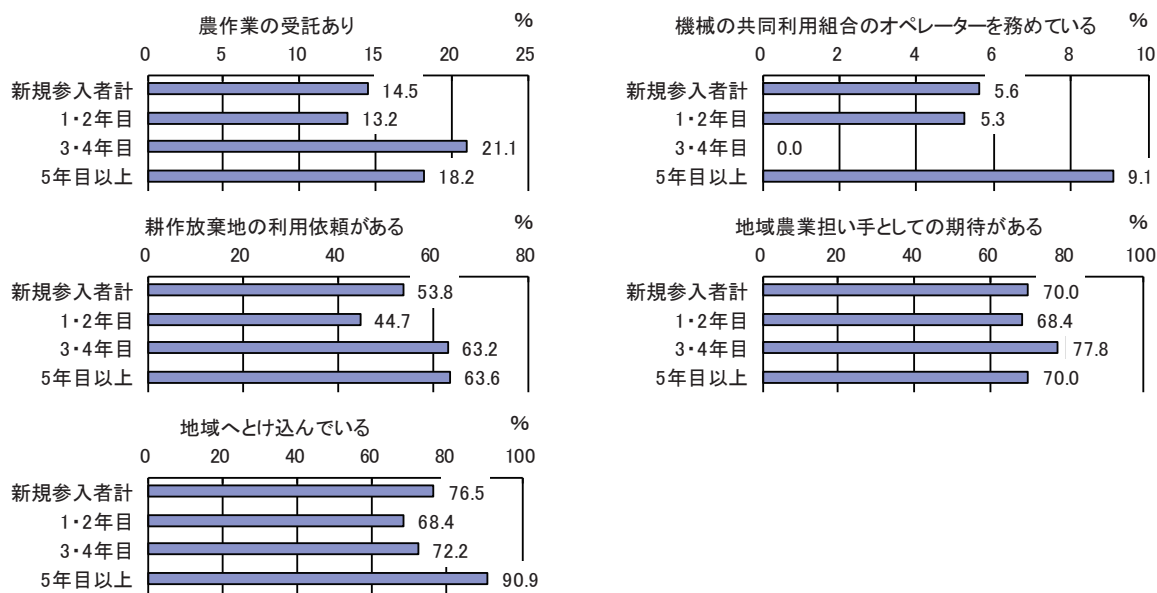


図 18 地域とのかかわり

また、地域の新規就農者等若い農業者同士の交流について確認すると、半数近くがそのようなグループの活動を行っている（図 19）。

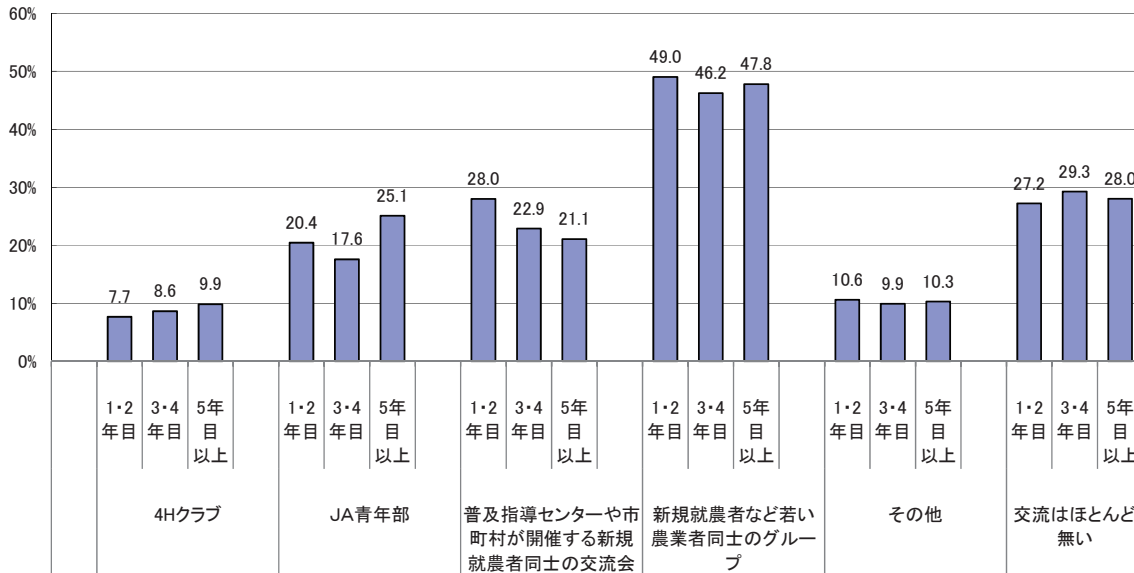


図 19 新規就農者等若い農業者同士の交流（複数回答）

5. 新規就農者の課題と展望

1) 経営面と生活面の問題・課題

【新規参入者】

新規参入者が現在直面している課題を整理したものが表 31-1 である。経営面での問題・課題となっている項目で最も割合が高かったのが「所得が少ない」であり、55.9%があげている。次に「技術の未熟さ」(45.6%)、「設備投資資金の不足」(32.8%)、「運転資金の不足」(24.3%)となっている。さらに、「労働力不足(働き手が足りない)」が 29.6%あり、前回よりも 6.7ポイント上昇している。

表 31-1 経営面での問題・課題(複数回答)(新規参入者)

	今回調査	前回調査 (2013年)	前々回調査 (2010年)
所得が少ない	55.9	59.6	56.6
技術の未熟さ	45.6	47.6	40.6
設備投資資金の不足	32.8	34.5	26.7
労働力不足(働き手が足りない)	29.6	22.9	20.4
運転資金の不足	24.3	26.7	25.1
栽培計画・段取りがうまくいかない	19.8	19.8	14.2
農地が集まらない	16.8	17.8	14.2
販売が思うようにいかない	9.9	11.4	15.1
税務対策	6.8	5.1	6.6
情報が少ない	6.2	5.6	6.6
経営の全体像	5.1	3.7	-
労務管理	4.5	3.6	3.4
経営分析の方法がわからない	3.2	1.7	3.8
相談相手がいない	2.9	1.9	2.8
経営計画が立てられない	2.1	2.8	3.4
後継者がいない	1.4	1.9	4.5
作る作目がない	0.9	0.2	2.5
先代の経営主(親)との意見の食い違いがある	0.3	1.7	-
先代の経営主(親)が任せてくれない	0.1	0.9	-
その他	7.6	7.0	8.1

注 1) 3つまで(順位づけ)選択で回答を得た。

2) 親元就農した者も対象にアンケート調査を実施したため新規参入者にはそぐわない選択肢も含まれているが、そのまま示している。

作目別の傾向をみると、それぞれ割合が高い作物は、「技術の未熟さ」は施設野菜、露地野菜、「花き・花木」、設備投資資金の不足は「その他の畜産」、酪農、「水稻等」、「栽培計画・段取り」は露地野菜、「花き・花木」、「農地が集まらない」は果樹と露地野菜、となっている。また酪農は「所得が少ない」の割合が 15.4%と割合がかなり小さく、一方で設備投資資金の不足や労働力不足が課題となっている(表 32)。

表 32 就農年数、就農時年齢、作目別の経営面での問題・課題（複数回答）（新規参入者）

		所得が 少ない	技術の 未熟さ	設備投 資資金 の不足	労働力不 足(働き手 が足りな い)	運転資 金の不 足	栽培計 画・段取 りがうま くない	農地が 集まらな い	販売が思 うように いかない
就農後 経過年 数	1・2年目	54.6	50.9	33.5	25.1	25.1	24.3	18.1	8.2
	3・4年目	59.6	44.9	33.0	34.0	22.4	16.6	15.8	13.0
	5年目以上	56.2	36.1	28.7	35.0	21.2	14.0	15.3	10.6
就農時 年齢	29歳以下	55.4	48.5	32.1	25.4	23.6	17.2	18.5	11.0
	30～39歳	53.1	46.8	33.1	29.5	23.7	18.8	17.8	9.6
	40～49歳	64.6	43.0	32.8	33.3	23.7	22.8	14.4	9.1
	50～59歳	48.8	39.0	12.2	34.1	17.1	24.4	14.6	19.5
	60歳以上	55.6	48.1	25.9	33.3	14.8	29.6	3.7	25.9
販売金 額第1 位の作 目	水稻・麦・雑穀類・豆類	56.3	40.5	42.1	25.8	31.6	15.3	15.3	12.1
	露地野菜	57.7	48.2	32.8	28.9	22.0	25.0	18.6	10.9
	施設野菜	53.3	50.3	29.3	32.5	19.8	17.9	15.1	8.2
	花き・花木	58.8	45.9	30.6	31.8	28.2	24.7	10.6	7.1
	果樹	59.0	41.6	29.8	33.9	24.5	13.0	19.6	10.2
	酪農	15.4	42.3	42.3	38.5	19.2	3.8	0.0	0.0
	その他の畜産	38.5	25.6	53.8	17.9	30.8	12.8	20.5	10.3
	その他	68.0	34.0	36.0	24.0	34.0	12.0	14.0	12.0

続いて、生活面での問題・課題をみると、最も割合が大きいのは、これまで同様に「思うように休暇がとれない」であり、前回より 2.5 ポイント上昇している（表 33-1）。また 2 番目の「健康上の不安（労働がきつい）」は 40.3%で、こちらも前回調査を上回っている。

また、「集落の人等との人間関係」が 19.5%あり、「交通、医療等生活面の不便さ」（16.9%）、「集落の慣行」（14.1%）、「村づきあい等誘いが多い」（12.0%）といった点とあわせて、農村地域での生活環境が問題・課題としてあげられている。また、子どもの教育が、10.0%と前々回から、前回、今回と割合が高まっている。

表 33-1 生活面での問題・課題（新規参入者）

	今回調査	前回調査 (2013年)	前々回調査 (2010年)
思うように休暇がとれない	46.0	43.5	31.8
健康上の不安(労働がきつい)	40.3	36.9	31.1
集落の人等との人間関係	19.5	18.6	14.5
交通、医療等生活面の不便さ	16.9	19.0	14.9
就農地に友人がすくない	15.9	16.7	14.9
集落の慣行	14.1	15.0	13.2
村づきあい等誘いが多い	12.0	12.3	9.2
家族の理解・協力面	10.8	11.0	8.4
子供の教育	10.0	8.9	7.0
プライバシーの確保	6.7	7.8	4.5
親・兄弟等	5.2	5.6	6.7
配偶者が地域や農村生活になじめない	2.6	3.5	2.8
子供が地域や農村生活になじめない	0.3	0.5	0.7
その他	18.6	16.5	15.8

【親元就農者】

経営面での問題・課題となっている項目で最も指摘割合が大きかったのが、新規参入者と同様に、「所得が少ない」であり、55.1%があげている。次に、「技術の未熟さ」が46.6%、「設備投資資金の不足」が34.3%、「運転資金の不足」が24.5%となっている（表31-2）。

生活面での問題・課題では、これも新規参入者と同様に、割合が大きいのが「思うように休暇がとれない」で5割を超えている（表33-2）。

表 31-2 経営面での問題・課題（複数回答）（親元就農者）

	単位:%	
	今回調査	前回調査 (2013年)
所得が少ない	55.1	48.9
技術の未熟さ	46.6	44.6
設備投資資金の不足	34.3	29.8
労働力不足(働き手が足りない)	26.6	19.8
運転資金の不足	24.5	16.0
栽培計画・段取りがうまくいかない	14.2	13.4
農地が集まらない	12.4	12.5
販売が思うようにいかない	10.2	10.0
先代の経営主(親)との意見の食い違いがある	10.0	12.7
税務対策	8.1	9.3
経営の全体像	6.5	10.4
情報が少ない	6.1	9.8
労務管理	4.8	6.8
後継者がいない	4.5	5.6
経営分析の方法がわからない	4.0	8.8
相談相手がない	3.0	4.8
経営計画が立てられない	2.7	5.3
先代の経営主(親)が任せてくれない	2.2	3.8
作る作目がない	1.7	1.7
その他	4.9	4.7

表 33-2 生活面での問題・課題

	単位:%	
	今回調査	前回調査 (2013年)
思うように休暇がとれない	52.4	51.2
健康上の不安(労働がきつい)	41.0	35.1
就農地に友人がすくない	20.1	20.9
集落の人等との人間関係	18.6	16.7
家族の理解・協力面	18.0	15.8
村つきあい等誘いが多い	16.4	19.3
交通、医療等生活面の不便さ	15.7	17.7
集落の慣行	15.1	12.9
子供の教育	11.0	7.3
親・兄弟等	7.4	13.4
プライバシーの確保	6.6	7.3
配偶者が地域や農村生活になじめない	3.7	4.0
子供が地域や農村生活になじめない	0.3	0.5
その他	11.4	13.6

2) 今後の経営展開

【新規参入者】

今後5年くらいの経営展開において重要だと考えられる項目は、「技術の向上」、「規模拡大」、「販路の拡大」、「品質の向上」が上位となっている（表34-1）。第1位の割合が最も高いのは「規模拡大」となっているが、第3位まででは「技術の向上」となっている。

表34-1 今後5年くらいの農業経営の展開において重要と思われる項目（新規参入者）

	合計	1位	2位	3位
技術の向上	48.3	19.3	17.0	12.0
規模拡大	40.8	26.0	7.8	7.0
販路の拡大	30.7	9.1	11.8	9.8
品質の向上	30.1	5.7	13.9	10.4
雇用の導入	27.6	6.2	9.1	12.3
単位あたりの生産量の拡大	23.4	6.3	7.5	9.6
コストの削減	21.1	4.3	7.8	9.0
直接販売	15.9	5.4	5.5	5.0
新規作目の導入	14.3	3.6	5.8	4.9
農産加工	13.0	3.4	4.1	5.5
労働環境の改善	10.0	2.8	3.5	3.7
新規栽培技術の導入	7.6	2.2	2.4	3.0
法人化	6.8	1.6	1.2	4.0
観光農業・レストラン	6.8	1.9	2.1	2.8
先代の経営主からの世代交代	0.2	0.1	0.0	0.1
その他	3.4	2.0	0.6	0.8

注1) 3つまで（順位づけ）選択で回答を得た。

2) 親元就農した者も対象にアンケート調査を実施したため新規参入者にはそぐわない選択肢も含まれているが、そのまま示している。

【親元就農者】

今後の経営展開において重要だと考えられる項目は、「技術の向上」、「規模拡大」、「販路の拡大」、「品質の向上」が上位となっている（表34-2）。

表34-2 今後5年くらいの農業経営の展開において重要と思われる項目（親元就農者）

	合計	1位	2位	3位
技術の向上	45.9	31.4	8.0	6.4
規模拡大	45.7	16.2	17.1	12.4
販路の拡大	32.7	6.1	13.4	13.1
品質の向上	32.5	8.5	12.6	11.4
雇用の導入	24.9	6.6	8.7	9.5
単位あたりの生産量の拡大	22.0	5.3	7.1	9.6
コストの削減	20.0	4.3	7.0	8.8
直接販売	15.1	4.8	5.7	4.6
新規作目の導入	14.8	4.0	5.9	5.0
農産加工	10.2	2.1	3.8	4.3
労働環境の改善	9.1	2.6	3.4	3.1
新規栽培技術の導入	8.5	1.7	1.9	4.8
法人化	7.8	2.1	3.1	2.6
観光農業・レストラン	6.5	2.7	1.0	2.9
先代の経営主からの世代交代	2.9	0.7	1.0	1.2
その他	1.5	0.9	0.3	0.3

注) 3つまで（順位づけ）選択で回答を得た。

6. おわりに

前回の調査は青年就農給付金制度の創設直後の調査であったため、今回が青年就農給付金制度の効果をみる最初の包括的な調査となった。以下、今回の調査結果の要点を簡単にまとめたい。

① 青年就農給付金受給者の捕捉

前回同様に新規参入者と親元就農者（実家の経営に就農・経営継承した農家子弟親元就農者）に分けて集計、分析を行った。ただし、前回とは異なり、単に実家の自営農業に従事した者は、分析対象としていない。また、経営資源の獲得や資産の継承の面から、配偶者の実家への就農についても親元就農者とした。以上により、親元就農者については、新規参入（経営資源の独自調達）ではなく、配偶者の実家への就農を含む青年就農給付金受給者と整理される。

分析対象者の基本的な性格、例えば、経営継承の方法（全部継承・一部継承・部門開始）、配偶者の実家への就農、農家出身か（祖父母が農家）、青年就農給付金の受給の組み合わせが多様であることから、クロス表を複数作成し、「2. 回答者の属性」で整理を行った。

② 取りまとめ方法

数値での回答について、これまでは平均値でのみ記述していたが、今回、基本的な情報であり、回答に幅があると思われる農地面積、販売金額、農業所得については、中央値と標準偏差を併記した。ほとんどの回答で、平均値よりも中央値が小さい数値となっており、一部の大規模な経営が全体の平均値を押し上げていた。そのため、多くの経営では、農地面積、販売金額、農業所得が平均値よりも小さい。

③ 親元就農者

親元就農者は、新規参入者と比較すると、経営資源の獲得は容易となっていた。特に新規参入者にとって課題である農地を見つけやすいことから、土地利用型の「稲作等」の割合が高い特徴があった。販売金額と農業所得は新規参入者よりも大きい金額であったが、それでも所得が十分に確保できている経営は多くはなかった。

④ 新規参入者

新規参入者においては、就農地選択の理由や就農時に苦労したことへの回答から、経営資源の獲得として農地の確保が重要であった。

経営面では、営農費用、営農のための自己資金、生活のための自己資金、のいずれも前回調査より減少していた。また、就農後1・2年の者は、現在の販売金額が前回調査より減少し、農業所得も中央値が24万円と小さく、改めて就農初期の経営の厳しさが確認された。所得不足分の補填には、青年就農給付金が充てられる事が多かった。

II 統計表

【統計表の見方】

1. 各項目とも、上段に実数、下段に構成比（不明を除く合計に対する割合）を％表示した。
2. 農業との関わり、性別、就農時年齢、就農経過年、売上、経営作目、ブロック別に掲載した。各指標には、不明が含まれているため、各指標の合計値と合計は異なる。

I. 基本的な項目について【1. 新規参入者の概況】

問1 営農場所、居住地、出身地について

① 現在の主な営農場所

	合計	北海道	東北	北陸	関東・東山	東海	近畿	中国	四国	九州	沖縄	不明
全国												
合計	2370	148	188	82	568	294	192	264	171	389	74	0
	100.0	6.2	7.9	3.5	24.0	12.4	8.1	11.1	7.2	16.4	3.1	
農業との関わり												
非農家出身	1937	125	144	73	460	249	162	217	135	311	61	0
	100.0	6.5	7.4	3.8	23.7	12.9	8.4	11.2	7.0	16.1	3.1	
祖父母が農家	433	23	44	9	108	45	30	47	36	78	13	0
	100.0	5.3	10.2	2.1	24.9	10.4	6.9	10.9	8.3	18.0	3.0	
農家出身	0	0	0	0	0	0	0	0	0	0	0	0
	100.0	0.0	0.0	0.0	0.0	0.0	0.0	0.0	0.0	0.0	0.0	
性別												
男性	2143	135	174	71	510	265	175	236	160	348	69	0
	100.0	6.3	8.1	3.3	23.8	12.4	8.2	11.0	7.5	16.2	3.2	
女性	215	13	12	11	54	28	16	27	11	38	5	0
	100.0	6.0	5.6	5.1	25.1	13.0	7.4	12.6	5.1	17.7	2.3	
就農時年齢												
29歳以下	403	17	39	13	97	57	29	35	35	67	14	0
	100.0	4.2	9.7	3.2	24.1	14.1	7.2	8.7	8.7	16.6	3.5	
30～39歳	1094	68	90	39	248	133	107	130	80	168	31	0
	100.0	6.2	8.2	3.6	22.7	12.2	9.8	11.9	7.3	15.4	2.8	
40～49歳	547	43	36	15	125	66	35	66	37	106	18	0
	100.0	7.9	6.6	2.7	22.9	12.1	6.4	12.1	6.8	19.4	3.3	
50～59歳	42	6	6	3	11	2	1	9	2	1	1	0
	100.0	14.3	14.3	7.1	26.2	4.8	2.4	21.4	4.8	2.4	2.4	
60歳以上	29	1	1	2	21	1	1	2	0	0	0	0
	100.0	3.4	3.4	6.9	72.4	3.4	3.4	6.9	0.0	0.0	0.0	
就農経過年												
1・2年目	1025	73	78	41	253	119	79	114	65	178	25	0
	100.0	7.1	7.6	4.0	24.7	11.6	7.7	11.1	6.3	17.4	2.4	
3・4年目	636	27	63	16	142	78	55	60	54	116	25	0
	100.0	4.2	9.9	2.5	22.3	12.3	8.6	9.4	8.5	18.2	3.9	
5年目以上	454	35	31	15	107	62	39	68	35	48	14	0
	100.0	7.7	6.8	3.3	23.6	13.7	8.6	15.0	7.7	10.6	3.1	
売上												
500万円未満	1832	80	161	67	461	205	163	196	125	307	67	0
	100.0	4.4	8.8	3.7	25.2	11.2	8.9	10.7	6.8	16.8	3.7	
500～1,000万円未満	314	30	16	11	73	41	21	47	31	41	3	0
	100.0	9.6	5.1	3.5	23.2	13.1	6.7	15.0	9.9	13.1	1.0	
1,000万円以上	224	38	11	4	34	48	8	21	15	41	4	0
	100.0	17.0	4.9	1.8	15.2	21.4	3.6	9.4	6.7	18.3	1.8	
経営作物												
水稲・麦・雑穀類・豆類	191	10	20	20	42	17	15	18	8	33	8	0
	100.0	5.2	10.5	10.5	22.0	8.9	7.9	9.4	4.2	17.3	4.2	
露地野菜	784	18	48	26	264	103	66	63	67	102	27	0
	100.0	2.3	6.1	3.3	33.7	13.1	8.4	8.0	8.5	13.0	3.4	
施設野菜	610	52	50	12	87	97	67	56	48	127	14	0
	100.0	8.5	8.2	2.0	14.3	15.9	11.0	9.2	7.9	20.8	2.3	
花き・花木	86	9	5	1	25	10	3	9	3	17	4	0
	100.0	10.5	5.8	1.2	29.1	11.6	3.5	10.5	3.5	19.8	4.7	
果樹	326	15	36	9	77	30	20	81	21	32	5	0
	100.0	4.6	11.0	2.8	23.6	9.2	6.1	24.8	6.4	9.8	1.5	
酪農	27	20	1	1	2	1	0	0	0	2	0	0
	100.0	74.1	3.7	3.7	7.4	3.7	0.0	0.0	0.0	7.4	0.0	
その他畜産	40	7	3	0	4	4	3	6	1	9	3	0
	100.0	17.5	7.5	0.0	10.0	10.0	7.5	15.0	2.5	22.5	7.5	
その他	52	1	3	1	9	7	4	9	2	12	4	0
	100.0	1.9	5.8	1.9	17.3	13.5	7.7	17.3	3.8	23.1	7.7	
ブロック												
北海道	148	148	0	0	0	0	0	0	0	0	0	0
	100.0	100.0	0.0	0.0	0.0	0.0	0.0	0.0	0.0	0.0	0.0	
東北	188	0	188	0	0	0	0	0	0	0	0	0
	100.0	0.0	100.0	0.0	0.0	0.0	0.0	0.0	0.0	0.0	0.0	
北陸	82	0	0	82	0	0	0	0	0	0	0	0
	100.0	0.0	0.0	100.0	0.0	0.0	0.0	0.0	0.0	0.0	0.0	
関東・東山	568	0	0	0	568	0	0	0	0	0	0	0
	100.0	0.0	0.0	0.0	100.0	0.0	0.0	0.0	0.0	0.0	0.0	
東海	294	0	0	0	0	294	0	0	0	0	0	0
	100.0	0.0	0.0	0.0	0.0	100.0	0.0	0.0	0.0	0.0	0.0	
近畿	192	0	0	0	0	0	192	0	0	0	0	0
	100.0	0.0	0.0	0.0	0.0	0.0	100.0	0.0	0.0	0.0	0.0	
中国	264	0	0	0	0	0	0	264	0	0	0	0
	100.0	0.0	0.0	0.0	0.0	0.0	0.0	100.0	0.0	0.0	0.0	
四国	171	0	0	0	0	0	0	0	171	0	0	0
	100.0	0.0	0.0	0.0	0.0	0.0	0.0	0.0	100.0	0.0	0.0	
九州	389	0	0	0	0	0	0	0	0	389	0	0
	100.0	0.0	0.0	0.0	0.0	0.0	0.0	0.0	0.0	100.0	0.0	
沖縄	74	0	0	0	0	0	0	0	0	0	74	0
	100.0	0.0	0.0	0.0	0.0	0.0	0.0	0.0	0.0	0.0	100.0	

問1 営農場所、居住地、出身地について

② 現在の居住地

	合計	主な営農地と同じ	主な営農地と異なる	不明	合計	北海道	東北	北陸	関東・東山	東海	近畿	中国	四国	九州	沖縄	不明
全国																
合計	2364	2127	237	6	2364	147	187	81	568	294	192	263	171	387	74	6
	100.0	90.0	10.0		100.0	6.2	7.9	3.4	24.0	12.4	8.1	11.1	7.2	16.4	3.1	
農業との関わり																
非農家出身	1932	1735	197	5	1932	125	143	72	460	249	162	216	135	309	61	5
	100.0	89.8	10.2		100.0	6.5	7.4	3.7	23.8	12.9	8.4	11.2	7.0	16.0	3.2	
祖父母が農家	432	392	40	1	432	22	44	9	108	45	30	47	36	78	13	1
	100.0	90.7	9.3		100.0	5.1	10.2	2.1	25.0	10.4	6.9	10.9	8.3	18.1	3.0	
農家出身	0	0	0	0	0	0	0	0	0	0	0	0	0	0	0	0
	100.0	0.0	0.0		100.0	0.0	0.0	0.0	0.0	0.0	0.0	0.0	0.0	0.0	0.0	
性別																
男性	2138	1919	219	5	2138	134	173	70	510	265	175	235	160	347	69	5
	100.0	89.8	10.2		100.0	6.3	8.1	3.3	23.9	12.4	8.2	11.0	7.5	16.2	3.2	
女性	214	198	16	1	214	13	12	11	54	28	16	27	11	37	5	1
	100.0	92.5	7.5		100.0	6.1	5.6	5.1	25.2	13.1	7.5	12.6	5.1	17.3	2.3	
就農時年齢																
29歳以下	402	365	37	1	402	17	39	13	96	57	29	35	35	67	14	1
	100.0	90.8	9.2		100.0	4.2	9.7	3.2	23.9	14.2	7.2	8.7	8.7	16.7	3.5	
30～39歳	1094	992	102	0	1094	68	90	39	249	133	107	130	80	167	31	0
	100.0	90.7	9.3		100.0	6.2	8.2	3.6	22.8	12.2	9.8	11.9	7.3	15.3	2.8	
40～49歳	545	490	55	2	545	42	36	15	125	66	35	66	37	105	18	2
	100.0	89.9	10.1		100.0	7.7	6.6	2.8	22.9	12.1	6.4	12.1	6.8	19.3	3.3	
50～59歳	42	32	10	0	42	6	5	3	12	2	1	9	2	1	0	
	100.0	76.2	23.8		100.0	14.3	11.9	7.1	28.6	4.8	2.4	21.4	4.8	2.4	2.4	
60歳以上	28	23	5	1	28	1	1	2	20	1	1	2	0	0	0	1
	100.0	82.1	17.9		100.0	3.6	3.6	7.1	71.4	3.6	3.6	7.1	0.0	0.0	0.0	
就農経過年																
1・2年目	1024	906	118	1	1024	72	77	41	255	119	79	114	65	177	25	1
	100.0	88.5	11.5		100.0	7.0	7.5	4.0	24.9	11.6	7.7	11.1	6.3	17.3	2.4	
3・4年目	634	578	56	2	634	27	63	16	141	78	55	60	54	115	25	2
	100.0	91.2	8.8		100.0	4.3	9.9	2.5	22.2	12.3	8.7	9.5	8.5	18.1	3.9	
5年目以上	453	418	35	1	453	35	31	15	106	62	39	68	35	48	14	1
	100.0	92.3	7.7		100.0	7.7	6.8	3.3	23.4	13.7	8.6	15.0	7.7	10.6	3.1	
売上																
500万円未満	1826	1637	189	6	1826	79	160	66	461	205	163	195	125	305	67	6
	100.0	89.6	10.4		100.0	4.3	8.8	3.6	25.2	11.2	8.9	10.7	6.8	16.7	3.7	
500～1,000万円未満	314	288	26	0	314	30	16	11	73	41	21	47	31	41	3	0
	100.0	91.7	8.3		100.0	9.6	5.1	3.5	23.2	13.1	6.7	15.0	9.9	13.1	1.0	
1,000万円以上	224	202	22	0	224	38	11	4	34	48	8	21	15	41	4	0
	100.0	90.2	9.8		100.0	17.0	4.9	1.8	15.2	21.4	3.6	9.4	6.7	18.3	1.8	
経営作物																
水稲・麦・雑穀類・豆類	191	180	11	0	191	10	20	20	42	17	15	18	8	33	8	0
	100.0	94.2	5.8		100.0	5.2	10.5	10.5	22.0	8.9	7.9	9.4	4.2	17.3	4.2	
露地野菜	781	693	88	3	781	18	48	26	262	103	66	63	67	101	27	3
	100.0	88.7	11.3		100.0	2.3	6.1	3.3	33.5	13.2	8.5	8.1	8.6	12.9	3.5	
施設野菜	609	560	49	1	609	51	50	12	87	97	67	56	48	127	14	1
	100.0	92.0	8.0		100.0	8.4	8.2	2.0	14.3	15.9	11.0	9.2	7.9	20.9	2.3	
花き・花木	86	79	7	0	86	9	5	1	25	10	3	9	3	17	4	0
	100.0	91.9	8.1		100.0	10.5	5.8	1.2	29.1	11.6	3.5	10.5	3.5	19.8	4.7	
果樹	325	287	38	1	325	15	35	9	78	30	20	80	21	32	5	1
	100.0	88.3	11.7		100.0	4.6	10.8	2.8	24.0	9.2	6.2	24.6	6.5	9.8	1.5	
酪農	27	26	1	0	27	20	1	1	2	1	0	0	0	2	0	0
	100.0	96.3	3.7		100.0	74.1	3.7	3.7	7.4	3.7	0.0	0.0	0.0	7.4	0.0	
その他畜産	40	35	5	0	40	7	3	0	4	4	3	6	1	9	3	0
	100.0	87.5	12.5		100.0	17.5	7.5	0.0	10.0	10.0	7.5	15.0	2.5	22.5	7.5	
その他	52	46	6	0	52	1	3	1	9	7	4	9	2	12	4	0
	100.0	88.5	11.5		100.0	1.9	5.8	1.9	17.3	13.5	7.7	17.3	3.8	23.1	7.7	
ブロック																
北海道	147	140	7	1	147	147	0	0	0	0	0	0	0	0	0	1
	100.0	95.2	4.8		100.0	100.0	0.0	0.0	0.0	0.0	0.0	0.0	0.0	0.0	0.0	
東北	188	170	18	0	188	0	187	0	1	0	0	0	0	0	0	0
	100.0	90.4	9.6		100.0	0.0	99.5	0.0	0.5	0.0	0.0	0.0	0.0	0.0	0.0	
北陸	81	68	13	1	81	0	0	81	0	0	0	0	0	0	0	1
	100.0	84.0	16.0		100.0	0.0	0.0	100.0	0.0	0.0	0.0	0.0	0.0	0.0	0.0	
関東・東山	566	491	75	2	566	0	0	0	566	0	0	0	0	0	0	2
	100.0	86.7	13.3		100.0	0.0	0.0	0.0	100.0	0.0	0.0	0.0	0.0	0.0	0.0	
東海	294	261	33	0	294	0	0	0	0	294	0	0	0	0	0	0
	100.0	88.8	11.2		100.0	0.0	0.0	0.0	0.0	100.0	0.0	0.0	0.0	0.0	0.0	
近畿	192	168	24	0	192	0	0	0	0	0	192	0	0	0	0	0
	100.0	87.5	12.5		100.0	0.0	0.0	0.0	0.0	0.0	100.0	0.0	0.0	0.0	0.0	
中国	263	247	16	1	263	0	0	0	0	0	0	263	0	0	0	1
	100.0	93.9	6.1		100.0	0.0	0.0	0.0	0.0	0.0	0.0	100.0	0.0	0.0	0.0	
四国	171	156	15	0	171	0	0	0	0	0	0	0	171	0	0	0
	100.0	91.2	8.8		100.0	0.0	0.0	0.0	0.0	0.0	0.0	0.0	100.0	0.0	0.0	
九州	388	363	25	1	388	0	0	0	1	0	0	0	0	387	0	1
	100.0	93.6	6.4		100.0	0.0	0.0	0.0	0.3	0.0	0.0	0.0	0.0	99.7	0.0	
沖縄	74	63	11	0	74	0	0	0	0	0	0	0	0	0	74	0
	100.0	85.1	14.9		100.0	0.0	0.0	0.0	0.0	0.0	0.0	0.0	0.0	0.0	100.0	

問1 営農場所、居住地、出身地について

③ 就農前の居住地

	合計	現在の居住地と同じ	現在の居住地と異なる	不明	合計	北海道	東北	北陸	関東・東山	東海	近畿	中国	四国	九州	沖縄	外国	不明
全国																	
合計	2360	1219	1141	10	2356	122	152	66	749	299	290	160	128	317	67	6	14
	100.0	51.7	48.3		100.0	5.2	6.5	2.8	31.8	12.7	12.3	6.8	5.4	13.5	2.8	0.3	
農業との関わり																	
非農家出身	1928	964	964	9	1923	101	112	58	618	260	245	121	100	251	54	3	14
	100.0	50.0	50.0		100.0	5.3	5.8	3.0	32.1	13.5	12.7	6.3	5.2	13.1	2.8	0.2	
祖父母が農家	432	255	177	1	433	21	40	8	131	39	45	39	28	66	13	3	0
	100.0	59.0	41.0		100.0	4.8	9.2	1.8	30.3	9.0	10.4	9.0	6.5	15.2	3.0	0.7	
農家出身	0	0	0	0	0	0	0	0	0	0	0	0	0	0	0	0	0
	100.0	0.0	0.0		100.0	0.0	0.0	0.0	0.0	0.0	0.0	0.0	0.0	0.0	0.0	0.0	
性別																	
男性	2134	1093	1041	9	2131	110	140	59	679	267	266	141	117	284	62	6	12
	100.0	51.2	48.8		100.0	5.2	6.6	2.8	31.9	12.5	12.5	6.6	5.5	13.3	2.9	0.3	
女性	214	119	95	1	213	12	10	7	65	31	24	18	11	30	5	0	2
	100.0	55.6	44.4		100.0	5.6	4.7	3.3	30.5	14.6	11.3	8.5	5.2	14.1	2.3	0.0	
就農時年齢																	
29歳以下	401	243	158	2	399	15	32	10	111	56	35	28	32	63	14	3	4
	100.0	60.6	39.4		100.0	3.8	8.0	2.5	27.8	14.0	8.8	7.0	8.0	15.8	3.5	0.8	
30～39歳	1092	528	564	2	1089	51	73	32	342	139	155	81	56	128	30	2	5
	100.0	48.4	51.6		100.0	4.7	6.7	2.9	31.4	12.8	14.2	7.4	5.1	11.8	2.8	0.2	
40～49歳	544	262	282	3	544	35	28	11	188	66	62	32	26	81	14	1	3
	100.0	48.2	51.8		100.0	6.4	5.1	2.0	34.6	12.1	11.4	5.9	4.8	14.9	2.6	0.2	
50～59歳	42	28	14	0	42	6	5	3	15	2	7	2	1	0	1	0	0
	100.0	66.7	33.3		100.0	14.3	11.9	7.1	35.7	4.8	16.7	4.8	2.4	0.0	2.4	0.0	
60歳以上	28	22	6	1	29	1	1	2	21	1	2	1	0	0	0	0	0
	100.0	78.6	21.4		100.0	3.4	3.4	6.9	72.4	3.4	6.9	3.4	0.0	0.0	0.0	0.0	
就農経過年																	
1・2年目	1020	567	453	5	1018	53	63	32	334	123	117	75	51	144	23	3	7
	100.0	55.6	44.4		100.0	5.2	6.2	3.1	32.8	12.1	11.5	7.4	5.0	14.1	2.3	0.3	
3・4年目	634	328	306	2	633	28	54	12	192	82	74	33	38	94	25	1	3
	100.0	51.7	48.3		100.0	4.4	8.5	1.9	30.3	13.0	11.7	5.2	6.0	14.8	3.9	0.2	
5年目以上	453	188	265	1	452	27	22	14	151	59	70	36	26	34	11	2	2
	100.0	41.5	58.5		100.0	6.0	4.9	3.1	33.4	13.1	15.5	8.0	5.8	7.5	2.4	0.4	
売上																	
500万円未満	1823	979	844	9	1820	69	128	53	576	217	237	120	95	259	62	4	12
	100.0	53.7	46.3		100.0	3.8	7.0	2.9	31.6	11.9	13.0	6.6	5.2	14.2	3.4	0.2	
500～1,000万円未満	313	141	172	1	313	26	15	9	104	47	31	24	22	32	2	1	1
	100.0	45.0	55.0		100.0	8.3	4.8	2.9	33.2	15.0	9.9	7.7	7.0	10.2	0.6	0.3	
1,000万円以上	224	99	125	0	223	27	9	4	69	35	22	16	11	26	3	1	1
	100.0	44.2	55.8		100.0	12.1	4.0	1.8	30.9	15.7	9.9	7.2	4.9	11.7	1.3	0.4	
経営作物																	
水稲・麦・雑穀類・豆類	191	91	100	0	191	5	15	12	67	22	16	9	6	30	9	0	0
	100.0	47.6	52.4		100.0	2.6	7.9	6.3	35.1	11.5	8.4	4.7	3.1	15.7	4.7	0.0	
露地野菜	779	402	377	5	779	20	42	23	298	109	100	37	49	78	22	1	5
	100.0	51.6	48.4		100.0	2.6	5.4	3.0	38.3	14.0	12.8	4.7	6.3	10.0	2.8	0.1	
施設野菜	608	308	300	2	608	39	40	10	152	89	83	40	38	103	13	1	2
	100.0	50.7	49.3		100.0	6.4	6.6	1.6	25.0	14.6	13.7	6.6	6.3	16.9	2.1	0.2	
花き・花木	85	49	36	1	85	8	3	2	33	11	5	7	3	10	3	0	1
	100.0	57.6	42.4		100.0	9.4	3.5	2.4	38.8	12.9	5.9	8.2	3.5	11.8	3.5	0.0	
果樹	326	155	171	0	324	14	26	8	105	31	50	41	13	27	5	4	2
	100.0	47.5	52.5		100.0	4.3	8.0	2.5	32.4	9.6	15.4	12.7	4.0	8.3	1.5	1.2	
酪農	27	9	18	0	27	13	2	1	6	2	1	0	0	2	0	0	0
	100.0	33.3	66.7		100.0	48.1	7.4	3.7	22.2	7.4	3.7	0.0	0.0	7.4	0.0	0.0	
その他畜産	40	25	15	0	40	7	2	0	5	5	6	4	1	8	2	0	0
	100.0	62.5	37.5		100.0	17.5	5.0	0.0	12.5	12.5	15.0	10.0	2.5	20.0	5.0	0.0	
その他	52	30	22	0	52	2	1	0	17	6	4	6	1	10	5	0	0
	100.0	57.7	42.3		100.0	3.8	1.9	0.0	32.7	11.5	7.7	11.5	1.9	19.2	9.6	0.0	
ブロック																	
北海道	147	50	97	1	146	109	1	0	21	3	10	0	1	0	1	0	2
	100.0	34.0	66.0		100.0	74.7	0.7	0.0	14.4	2.1	6.8	0.0	0.7	0.0	0.7	0.0	
東北	187	107	80	1	186	2	135	1	39	2	4	0	0	1	1	1	2
	100.0	57.2	42.8		100.0	1.1	72.6	0.5	21.0	1.1	2.2	0.0	0.0	0.5	0.5	0.5	
北陸	81	47	34	1	82	0	3	59	18	0	2	0	0	0	0	0	0
	100.0	58.0	42.0		100.0	0.0	3.7	72.0	22.0	0.0	2.4	0.0	0.0	0.0	0.0	0.0	
関東・東山	565	269	296	3	565	5	6	4	512	17	14	2	0	3	1	1	3
	100.0	47.6	52.4		100.0	0.9	1.1	0.7	90.6	3.0	2.5	0.4	0.0	0.5	0.2	0.2	
東海	294	169	125	0	294	0	1	0	28	247	11	2	1	1	1	2	0
	100.0	57.5	42.5		100.0	0.0	0.3	0.0	9.5	84.0	3.7	0.7	0.3	0.3	0.3	0.7	
近畿	192	102	90	0	192	1	2	0	13	7	167	1	1	0	0	0	0
	100.0	53.1	46.9		100.0	0.5	1.0	0.0	6.8	3.6	87.0	0.5	0.5	0.0	0.0	0.0	
中国	264	107	157	0	264	1	2	2	43	11	45	149	4	7	0	0	0
	100.0	40.5	59.5		100.0	0.4	0.8	0.8	16.3	4.2	17.0	56.4	1.5	2.7	0.0	0.0	
四国	171	102	69	0	171	2	1	0	23	2	19	1	120	2	0	1	0
	100.0	59.6	40.4		100.0	1.2	0.6	0.0	13.5	1.2	11.1	0.6	70.2	1.2	0.0	0.6	
九州	386	217	169	3	384	2	0	0	46	9	17	5	1	303	0	1	5
	100.0	56.2	43.8		100.0	0.5	0.0	0.0	12.0	2.3	4.4	1.3	0.3	78.9	0.0	0.3	
沖縄	73	49	24	1	72	0	1	0	6	1	1	0	0	0	63	0	2
	100.0	67.1	32.9		100.0	0.0	1.4	0.0	8.3	1.4	1.4	0.0	0.0	0.0	87.5	0.0	

問1 営農場所、居住地、出身地について

④出身地

	合計	北海道	東北	北陸	関東・東山	東海	近畿	中国	四国	九州	沖縄	外国	不明
全国													
合計	1756 100.0	68 3.9	141 8.0	54 3.1	490 27.9	226 12.9	270 15.4	136 7.7	89 5.1	232 13.2	43 2.4	7 0.4	614
農業との関わり													
非農家出身	1447 100.0	57 3.9	112 7.7	46 3.2	400 27.6	196 13.5	235 16.2	106 7.3	67 4.6	186 12.9	35 2.4	7 0.5	490
祖父母が農家	309 100.0	11 3.6	29 9.4	8 2.6	90 29.1	30 9.7	35 11.3	30 9.7	22 7.1	46 14.9	8 2.6	0 0.0	124
農家出身	0 100.0	0 0.0	0 0.0	0 0.0	0 0.0	0 0.0	0 0.0	0 0.0	0 0.0	0 0.0	0 0.0	0 0.0	0
性別													
男性	1590 100.0	62 3.9	128 8.1	44 2.8	443 27.9	209 13.1	249 15.7	119 7.5	82 5.2	208 13.1	39 2.5	7 0.4	553
女性	155 100.0	6 3.9	11 7.1	10 6.5	42 27.1	17 11.0	20 12.9	16 10.3	7 4.5	22 14.2	4 2.6	0 0.0	60
就農時年齢													
29歳以下	267 100.0	10 3.7	24 9.0	10 3.7	71 26.6	35 13.1	27 10.1	18 6.7	16 6.0	45 16.9	10 3.7	1 0.4	136
30～39歳	834 100.0	27 3.2	73 8.8	26 3.1	228 27.3	110 13.2	138 16.5	71 8.5	47 5.6	93 11.2	17 2.0	4 0.5	260
40～49歳	420 100.0	17 4.0	24 5.7	8 1.9	120 28.6	50 11.9	75 17.9	30 7.1	17 4.0	67 16.0	10 2.4	2 0.5	127
50～59歳	34 100.0	5 14.7	6 17.6	2 5.9	9 26.5	2 5.9	4 11.8	3 8.8	1 2.9	2 5.9	0 0.0	0 0.0	8
60歳以上	26 100.0	2 7.7	2 7.7	1 3.8	13 50.0	2 7.7	2 7.7	2 7.7	0 0.0	2 7.7	0 0.0	0 0.0	3
就農経過年													
1・2年目	772 100.0	33 4.3	58 7.5	25 3.2	223 28.9	97 12.6	121 15.7	63 8.2	33 4.3	98 12.7	17 2.2	4 0.5	253
3・4年目	458 100.0	16 3.5	43 9.4	12 2.6	114 24.9	62 13.5	66 14.4	28 6.1	25 5.5	76 16.6	13 2.8	3 0.7	178
5年目以上	351 100.0	12 3.4	28 8.0	10 2.8	104 29.6	40 11.4	59 16.8	33 9.4	23 6.6	35 10.0	7 2.0	0 0.0	103
売上													
500万円未満	1358 100.0	49 3.6	117 8.6	45 3.3	392 28.9	151 11.1	218 16.1	91 6.7	65 4.8	184 13.5	41 3.0	5 0.4	474
500～1,000万円未満	230 100.0	13 5.7	15 6.5	5 2.2	54 23.5	46 20.0	28 12.2	22 9.6	18 7.8	29 12.6	0 0.0	0 0.0	84
1,000万円以上	168 100.0	6 3.6	9 5.4	4 2.4	44 26.2	29 17.3	24 14.3	23 13.7	6 3.6	19 11.3	2 1.2	2 1.2	56
経営作物													
水稲・麦・雑穀類・豆類	143 100.0	5 3.5	12 8.4	10 7.0	44 30.8	17 11.9	21 14.7	4 2.8	6 4.2	19 13.3	5 3.5	0 0.0	48
露地野菜	580 100.0	15 2.6	46 7.9	15 2.6	198 34.1	75 12.9	82 14.1	36 6.2	28 4.8	68 11.7	15 2.6	2 0.3	204
施設野菜	462 100.0	23 5.0	36 7.8	9 1.9	88 19.0	72 15.6	79 17.1	40 8.7	28 6.1	77 16.7	7 1.5	3 0.6	148
花き・花木	59 100.0	7 11.9	6 10.2	1 1.7	18 30.5	7 11.9	3 5.1	2 3.4	1 1.7	10 16.9	4 6.8	0 0.0	27
果樹	246 100.0	9 3.7	20 8.1	8 3.3	67 27.2	25 10.2	43 17.5	36 14.6	15 6.1	18 7.3	3 1.2	2 0.8	80
酪農	24 100.0	1 4.2	2 8.3	1 4.2	8 33.3	5 20.8	4 16.7	1 4.2	0 0.0	2 8.3	0 0.0	0 0.0	3
その他畜産	33 100.0	2 6.1	3 9.1	2 6.1	8 24.2	3 9.1	4 12.1	3 9.1	1 3.0	5 15.2	2 6.1	0 0.0	7
その他	38 100.0	0 0.0	1 2.6	2 5.3	12 31.6	4 10.5	5 13.2	4 10.5	0 0.0	9 23.7	1 2.6	0 0.0	14
ブロック													
北海道	119 100.0	51 42.9	4 3.4	1 0.8	26 21.8	8 6.7	23 19.3	3 2.5	0 0.0	2 1.7	0 0.0	1 0.8	29
東北	145 100.0	0 0.0	103 71.0	1 0.7	26 17.9	7 4.8	3 2.1	1 0.7	1 0.7	1 0.7	0 0.0	2 1.4	43
北陸	60 100.0	0 0.0	2 3.3	39 65.0	7 11.7	3 5.0	5 8.3	3 5.0	1 1.7	0 0.0	0 0.0	0 0.0	22
関東・東山	427 100.0	12 2.8	10 2.3	4 0.9	333 78.0	28 6.6	20 4.7	6 1.4	2 0.5	11 2.6	0 0.0	1 0.2	141
東海	215 100.0	1 0.5	8 3.7	2 0.9	20 9.3	16 74.9	16 7.4	1 0.5	1 0.5	3 1.4	0 0.0	2 0.9	79
近畿	140 100.0	1 0.7	1 0.7	3 2.1	7 5.0	2 1.4	121 86.4	2 1.4	2 1.4	1 0.7	0 0.0	0 0.0	52
中国	193 100.0	1 0.5	2 1.0	3 1.6	17 8.8	7 3.6	39 20.2	110 57.0	4 2.1	10 5.2	0 0.0	0 0.0	71
四国	128 100.0	2 1.6	4 3.1	0 0.0	18 14.1	1 0.8	22 17.2	2 1.6	77 60.2	2 1.6	0 0.0	0 0.0	43
九州	274 100.0	0 0.0	3 1.1	1 0.4	29 10.6	8 2.9	20 7.3	8 2.9	1 0.4	202 73.7	1 0.4	1 0.4	115
沖縄	55 100.0	0 0.0	4 7.3	0 0.0	7 12.7	1 1.8	1 1.8	0 0.0	0 0.0	0 0.0	42 76.4	0 0.0	19

	合計	年齢・ 29歳以下	年齢・ 30～39 歳	年齢・ 40～49 歳	年齢・ 50～59 歳	年齢・ 60歳以上	不明	合計	性別・ 男性	性別・ 女性	不明	同居世 帯数 (大人・ 平均)	不明	同居世 帯数 (子供・ 平均)	不明	
全国																
合計 (n=2316,1577)	2329	213	1074	930	64	48	41	2358	2143	215	12	3.0	54	1.4	793	
	100.0	9.1	46.1	39.9	2.7	2.1		100.0	90.9	9.1						
農業との関わり																
非農家出身	1905	152	850	803	58	42	32	1928	1751	177	9	3.0	42	1.4	640	
	100.0	8.0	44.6	42.2	3.0	2.2		100.0	90.8	9.2						
祖父母が農家	424	61	224	127	6	6	9	430	392	38	3	3.1	12	1.3	153	
	100.0	14.4	52.8	30.0	1.4	1.4		100.0	91.2	8.8						
農家出身	0	0	0	0	0	0	0	0	0	0	0	0.0	0	0.0	0	
	100.0	0.0	0.0	0.0	0.0	0.0		100.0	0.0	0.0						
性別																
男性	2110	190	979	835	62	44	33	2143	2143	0	0	3.0	43	1.4	726	
	100.0	9.0	46.4	39.6	2.9	2.1		100.0	100.0	0.0						
女性	211	23	91	92	1	4	4	215	0	215	0	3.1	10	1.3	63	
	100.0	10.9	43.1	43.6	0.5	1.9		100.0	0.0	100.0						
就農時年齢																
29歳以下	396	187	207	2	0	0	7	402	360	42	1	3.1	16	1.2	160	
	100.0	47.2	52.3	0.5	0.0	0.0		100.0	89.6	10.4						
30～39歳	1074	2	754	317	1	0	20	1087	1000	87	7	3.1	19	1.4	332	
	100.0	0.2	70.2	29.5	0.1	0.0		100.0	92.0	8.0						
40～49歳	541	0	0	510	31	0	6	544	487	57	3	2.9	8	1.4	177	
	100.0	0.0	0.0	94.3	5.7	0.0		100.0	89.5	10.5						
50～59歳	41	0	0	0	28	13	1	42	41	1	0	2.6	1	0.8	19	
	100.0	0.0	0.0	0.0	68.3	31.7		100.0	97.6	2.4						
60歳以上	29	0	0	0	0	29	0	29	27	2	0	2.3	0	0.5	9	
	100.0	0.0	0.0	0.0	0.0	100.0		100.0	93.1	6.9						
就農経過年																
1・2年目	1012	126	494	359	21	12.0	13	1020	919	101	5	2.9	18	1.2	364	
	100.0	12.5	48.8	35.5	2.1	1.2		100.0	90.1	9.9						
3・4年目	626	54	280	268	11	13.0	10	633	576	57	3	3.1	12	1.4	210	
	100.0	8.6	44.7	42.8	1.8	2.1		100.0	91.0	9.0						
5年目以上	443	9	187	202	28	17.0	11	451	420	31	3	3.2	14	1.4	123	
	100.0	2.0	42.2	45.6	6.3	3.8		100.0	93.1	6.9						
売上																
500万円未満	1803	189	811	712	45	46	29	1823	1631	192	9	2.9	42	1.3	666	
	100.0	10.5	45.0	39.5	2.5	2.6		100.0	89.5	10.5						
500～1,000万円未満	307	16	159	118	13	1	7	312	293	19	2	3.3	8	1.5	78	
	100.0	5.2	51.8	38.4	4.2	0.3		100.0	93.9	6.1						
1,000万円以上	219	8	104	100	6	1	5	223	219	4	1	3.5	4	1.7	49	
	100.0	3.7	47.5	45.7	2.7	0.5		100.0	98.2	1.8						
経営作物																
水稲・麦・雑穀類・豆類	186	15	90	73	5	3	5	188	176	12	3	3.1	5	1.4	59	
	100.0	8.1	48.4	39.2	2.7	1.6		100.0	93.6	6.4						
露地野菜	775	73	366	297	17	22	9	783	704	79	1	3.0	14	1.3	284	
	100.0	9.4	47.2	38.3	2.2	2.8		100.0	89.9	10.1						
施設野菜	596	51	280	239	22	4	14	605	558	47	5	3.1	20	1.3	187	
	100.0	8.6	47.0	40.1	3.7	0.7		100.0	92.2	7.8						
花き・花木	85	8	33	38	3	3	1	86	76	10	0	3.0	1	1.5	36	
	100.0	9.4	38.8	44.7	3.5	3.5		100.0	88.4	11.6						
果樹	323	27	139	136	12	9	3	325	295	30	1	3.0	3	1.4	107	
	100.0	8.4	43.0	42.1	3.7	2.8		100.0	90.8	9.2						
酪農	26	2	14	9	1	0	1	27	25	2	0	3.5	0	1.6	4	
	100.0	7.7	53.8	34.6	3.8	0.0		100.0	92.6	7.4						
その他畜産	39	7	16	16	0	0	1	40	34	6	0	2.9	1	1.4	10	
	100.0	17.9	41.0	41.0	0.0	0.0		100.0	85.0	15.0						
その他	52	3	20	27	1	1	0	52	44	8	0	3.6	1	1.8	11	
	100.0	5.8	38.5	51.9	1.9	1.9		100.0	84.6	15.4						
ブロック																
北海道	144	10	62	60	10	2	4	148	135	13	0	3.0	2	1.5	40	
	100.0	6.9	43.1	41.7	6.9	1.4		100.0	91.2	8.8						
東北	183	18	96	62	3	4	5	186	174	12	2	3.4	10	1.3	64	
	100.0	9.8	52.5	33.9	1.6	2.2		100.0	93.5	6.5						
北陸	82	8	43	24	3	4	0	82	71	11	0	3.4	2	1.5	23	
	100.0	9.8	52.4	29.3	3.7	4.9		100.0	86.6	13.4						
関東・東山	557	47	248	215	21	26	11	564	510	54	4	2.9	6	1.3	213	
	100.0	8.4	44.5	38.6	3.8	4.7		100.0	90.4	9.6						
東海	290	38	130	113	7	2	4	293	265	28	1	2.9	5	1.2	95	
	100.0	13.1	44.8	39.0	2.4	0.7		100.0	90.4	9.6						
近畿	190	14	90	81	2	3	2	191	175	16	1	3.0	9	1.3	63	
	100.0	7.4	47.4	42.6	1.1	1.6		100.0	91.6	8.4						
中国	260	14	119	112	12	3	4	263	236	27	1	3.1	4	1.3	80	
	100.0	5.4	45.8	43.1	4.6	1.2		100.0	89.7	10.3						
四国	167	19	76	69	3	0	4	171	160	11	0	3.0	8	1.4	63	
	100.0	11.4	45.5	41.3	1.8	0.0		100.0	93.6	6.4						
九州	383	37	177	165	2	2	6	386	348	38	3	3.2	8	1.5	124	
	100.0	9.7	46.2	43.1	0.5	0.5		100.0	90.2	9.8						
沖縄	73	8	33	29	1	2	1	74	69	5	0	3.0	0	1.6	28	
	100.0	11.0	45.2	39.7	1.4	2.7		100.0	93.2	6.8						

問5 最終学歴

	合計	中学	高等学校		農業大学 校	短大・専門学校		大学・大学院		不明
			農業高校	その他		農学系	その他	農学系	その他	
全国										
合計	2368	124	52	625	107	35	356	246	823	2
	100.0	5.2	2.2	26.4	4.5	1.5	15.0	10.4	34.8	
農業との関わり										
非農家出身	1936	98	42	520	88	28	299	196	665	1
	100.0	5.1	2.2	26.9	4.5	1.4	15.4	10.1	34.3	
祖父母が農家	432	26	10	105	19	7	57	50	158	1
	100.0	6.0	2.3	24.3	4.4	1.6	13.2	11.6	36.6	
農家出身	0	0	0	0	0	0	0	0	0	0
	100.0	0.0	0.0	0.0	0.0	0.0	0.0	0.0	0.0	
性別										
男性	2141	114	49	575	99	27	297	219	761	2
	100.0	5.3	2.3	26.9	4.6	1.3	13.9	10.2	35.5	
女性	215	9	3	46	8	8	58	25	58	0
	100.0	4.2	1.4	21.4	3.7	3.7	27.0	11.6	27.0	
就農時年齢										
29歳以下	402	17	13	97	48	17	44	55	111	1
	100.0	4.2	3.2	24.1	11.9	4.2	10.9	13.7	27.6	
30～39歳	1093	56	14	283	32	11	178	133	386	1
	100.0	5.1	1.3	25.9	2.9	1.0	16.3	12.2	35.3	
40～49歳	547	32	13	161	15	5	90	31	200	0
	100.0	5.9	2.4	29.4	2.7	0.9	16.5	5.7	36.6	
50～59歳	42	1	0	9	0	0	2	3	27	0
	100.0	2.4	0.0	21.4	0.0	0.0	4.8	7.1	64.3	
60歳以上	29	0	0	11	0	0	1	1	16	0
	100.0	0.0	0.0	37.9	0.0	0.0	3.4	3.4	55.2	
就農経過年										
1・2年目	1024	54	21	270	53	18	169	90	349	1
	100.0	5.3	2.1	26.4	5.2	1.8	16.5	8.8	34.1	
3・4年目	636	39	16	186	24	5	86	71	209	0
	100.0	6.1	2.5	29.2	3.8	0.8	13.5	11.2	32.9	
5年目以上	453	13	3	105	18	10	60	62	182	1
	100.0	2.9	0.7	23.2	4.0	2.2	13.2	13.7	40.2	
売上										
500万円未満	1830	107	46	487	85	32	296	174	603	2
	100.0	5.8	2.5	26.6	4.6	1.7	16.2	9.5	33.0	
500～1,000万円未満	314	11	4	81	13	2	32	35	136	0
	100.0	3.5	1.3	25.8	4.1	0.6	10.2	11.1	43.3	
1,000万円以上	224	6	2	57	9	1	28	37	84	0
	100.0	2.7	0.9	25.4	4.0	0.4	12.5	16.5	37.5	
経営作物										
水稲・麦・雑穀類・豆類	191	12	5	53	3	6	25	18	69	0
	100.0	6.3	2.6	27.7	1.6	3.1	13.1	9.4	36.1	
露地野菜	784	48	12	199	38	15	117	74	281	0
	100.0	6.1	1.5	25.4	4.8	1.9	14.9	9.4	35.8	
施設野菜	608	26	12	157	28	7	93	72	213	2
	100.0	4.3	2.0	25.8	4.6	1.2	15.3	11.8	35.0	
花き・花木	86	5	1	26	8	3	14	8	21	0
	100.0	5.8	1.2	30.2	9.3	3.5	16.3	9.3	24.4	
果樹	326	12	6	82	15	2	54	29	126	0
	100.0	3.7	1.8	25.2	4.6	0.6	16.6	8.9	38.7	
酪農	27	0	1	4	1	0	1	11	9	0
	100.0	0.0	3.7	14.8	3.7	0.0	3.7	40.7	33.3	
その他畜産	40	1	0	14	3	1	4	9	8	0
	100.0	2.5	0.0	35.0	7.5	2.5	10.0	22.5	20.0	
その他	52	1	3	20	2	0	9	3	14	0
	100.0	1.9	5.8	38.5	3.8	0.0	17.3	5.8	26.9	
ブロック										
北海道	147	3	3	36	3	4	12	31	55	1
	100.0	2.0	2.0	24.5	2.0	2.7	8.2	21.1	37.4	
東北	188	9	11	64	6	2	22	20	54	0
	100.0	4.8	5.9	34.0	3.2	1.1	11.7	10.6	28.7	
北陸	82	1	0	24	4	1	15	9	28	0
	100.0	1.2	0.0	29.3	4.9	1.2	18.3	11.0	34.1	
関東・東山	568	18	11	125	29	16	74	62	233	0
	100.0	3.2	1.9	22.0	5.1	2.8	13.0	10.9	41.0	
東海	294	17	2	65	16	2	45	28	119	0
	100.0	5.8	0.7	22.1	5.4	0.7	15.3	9.5	40.5	
近畿	192	8	3	45	10	4	28	21	73	0
	100.0	4.2	1.6	23.4	5.2	2.1	14.6	10.9	38.0	
中国	264	8	8	70	10	1	46	26	95	0
	100.0	3.0	3.0	26.5	3.8	0.4	17.4	9.8	36.0	
四国	171	23	0	42	4	1	39	11	51	0
	100.0	13.5	0.0	24.6	2.3	0.6	22.8	6.4	29.8	
九州	388	32	8	127	16	3	65	38	99	1
	100.0	8.2	2.1	32.7	4.1	0.8	16.8	9.8	25.5	
沖縄	74	5	6	27	9	1	10	0	16	0
	100.0	6.8	8.1	36.5	12.2	1.4	13.5	0.0	21.6	

問6 農業との関わりと就農状況について

① 農業との関わり

② あなたの就農状況/3分類

	合計	農家出身ではない	両親は農家出身ではないが、祖父母は農家である	農家出身である	合計	土地などを独自に調達し、新たに農業経営を開始した(独立自営就農)	実家の農業に就いた(親元就農(実家))	配偶者の実家の農業に就いた(親元就農(配偶者の実家))	不明
全国									
合計	2370	1937	433	0	2370	2370	0	0	0
	100.0	81.7	18.3	0.0	100.0	100.0	0.0	0.0	
農業との関わり									
非農家出身	1937	1937	0	0	1937	1937	0	0	0
	100.0	100.0	0.0	0.0	100.0	100.0	0.0	0.0	
祖父母が農家	433	0	433	0	433	433	0	0	0
	100.0	0.0	100.0	0.0	100.0	100.0	0.0	0.0	
農家出身	0	0	0	0	0	0	0	0	0
	100.0	0.0	0.0	0.0	100.0	0.0	0.0	0.0	
性別									
男性	2143	1751	392	0	2143	2143	0	0	0
	100.0	81.7	18.3	0.0	100.0	100.0	0.0	0.0	
女性	215	177	38	0	215	215	0	0	0
	100.0	82.3	17.7	0.0	100.0	100.0	0.0	0.0	
就農時年齢									
29歳以下	403	295	108	0	403	403	0	0	0
	100.0	73.2	26.8	0.0	100.0	100.0	0.0	0.0	
30～39歳	1094	888	206	0	1094	1094	0	0	0
	100.0	81.2	18.8	0.0	100.0	100.0	0.0	0.0	
40～49歳	547	488	59	0	547	547	0	0	0
	100.0	89.2	10.8	0.0	100.0	100.0	0.0	0.0	
50～59歳	42	38	4	0	42	42	0	0	0
	100.0	90.5	9.5	0.0	100.0	100.0	0.0	0.0	
60歳以上	29	27	2	0	29	29	0	0	0
	100.0	93.1	6.9	0.0	100.0	100.0	0.0	0.0	
就農経過年									
1・2年目	1025	827	198	0	1025	1025	0	0	0
	100.0	80.7	19.3	0.0	100.0	100.0	0.0	0.0	
3・4年目	636	522	114	0	636	636	0	0	0
	100.0	82.1	17.9	0.0	100.0	100.0	0.0	0.0	
5年目以上	454	387	67	0	454	454	0	0	0
	100.0	85.2	14.8	0.0	100.0	100.0	0.0	0.0	
売上									
500万円未満	1832	1494	338	0	1832	1832	0	0	0
	100.0	81.6	18.4	0.0	100.0	100.0	0.0	0.0	
500～1,000万円未満	314	258	56	0	314	314	0	0	0
	100.0	82.2	17.8	0.0	100.0	100.0	0.0	0.0	
1,000万円以上	224	185	39	0	224	224	0	0	0
	100.0	82.6	17.4	0.0	100.0	100.0	0.0	0.0	
経営作物									
水稲・麦・雑穀類・豆類	191	155	36	0	191	191	0	0	0
	100.0	81.2	18.8	0.0	100.0	100.0	0.0	0.0	
露地野菜	784	647	137	0	784	784	0	0	0
	100.0	82.5	17.5	0.0	100.0	100.0	0.0	0.0	
施設野菜	610	493	117	0	610	610	0	0	0
	100.0	80.8	19.2	0.0	100.0	100.0	0.0	0.0	
花き・花木	86	64	22	0	86	86	0	0	0
	100.0	74.4	25.6	0.0	100.0	100.0	0.0	0.0	
果樹	326	269	57	0	326	326	0	0	0
	100.0	82.5	17.5	0.0	100.0	100.0	0.0	0.0	
酪農	27	24	3	0	27	27	0	0	0
	100.0	88.9	11.1	0.0	100.0	100.0	0.0	0.0	
その他畜産	40	33	7	0	40	40	0	0	0
	100.0	82.5	17.5	0.0	100.0	100.0	0.0	0.0	
その他	52	45	7	0	52	52	0	0	0
	100.0	86.5	13.5	0.0	100.0	100.0	0.0	0.0	
ブロック									
北海道	148	125	23	0	148	148	0	0	0
	100.0	84.5	15.5	0.0	100.0	100.0	0.0	0.0	
東北	188	144	44	0	188	188	0	0	0
	100.0	76.6	23.4	0.0	100.0	100.0	0.0	0.0	
北陸	82	73	9	0	82	82	0	0	0
	100.0	89.0	11.0	0.0	100.0	100.0	0.0	0.0	
関東・東山	568	460	108	0	568	568	0	0	0
	100.0	81.0	19.0	0.0	100.0	100.0	0.0	0.0	
東海	294	249	45	0	294	294	0	0	0
	100.0	84.7	15.3	0.0	100.0	100.0	0.0	0.0	
近畿	192	162	30	0	192	192	0	0	0
	100.0	84.4	15.6	0.0	100.0	100.0	0.0	0.0	
中国	264	217	47	0	264	264	0	0	0
	100.0	82.2	17.8	0.0	100.0	100.0	0.0	0.0	
四国	171	135	36	0	171	171	0	0	0
	100.0	78.9	21.1	0.0	100.0	100.0	0.0	0.0	
九州	389	311	78	0	389	389	0	0	0
	100.0	79.9	20.1	0.0	100.0	100.0	0.0	0.0	
沖縄	74	61	13	0	74	74	0	0	0
	100.0	82.4	17.6	0.0	100.0	100.0	0.0	0.0	

問6 農業との関わりと就農状況について

② あなたの就農状況/9分類

	合計	土地などを独自に調達し、新たに農業経営を開始した	実家の経営の全てを継承して、農業経営を開始した	実家の経営の一部を継承して、農業経営を開始した	実家の農業経営とは別に新たな部門を開始した	実家の農業経営に従事した	配偶者の実家の経営の全てを継承して、農業経営を開始した	配偶者の実家の経営の一部を継承して、農業経営を開始した	配偶者の実家の農業経営とは別に新たな部門を開始した	配偶者の実家の農業経営に従事した	不明
全国											
合計	2370	2370	0	0	0	0	0	0	0	0	0
	100.0	100.0	0.0	0.0	0.0	0.0	0.0	0.0	0.0	0.0	0.0
農業との関わり											
非農家出身	1937	1937	0	0	0	0	0	0	0	0	0
	100.0	100.0	0.0	0.0	0.0	0.0	0.0	0.0	0.0	0.0	0.0
祖父母が農家	433	433	0	0	0	0	0	0	0	0	0
	100.0	100.0	0.0	0.0	0.0	0.0	0.0	0.0	0.0	0.0	0.0
農家出身	0	0	0	0	0	0	0	0	0	0	0
	100.0	0.0	0.0	0.0	0.0	0.0	0.0	0.0	0.0	0.0	0.0
性別											
男性	2143	2143	0	0	0	0	0	0	0	0	0
	100.0	100.0	0.0	0.0	0.0	0.0	0.0	0.0	0.0	0.0	0.0
女性	215	215	0	0	0	0	0	0	0	0	0
	100.0	100.0	0.0	0.0	0.0	0.0	0.0	0.0	0.0	0.0	0.0
就農時年齢											
29歳以下	403	403	0	0	0	0	0	0	0	0	0
	100.0	100.0	0.0	0.0	0.0	0.0	0.0	0.0	0.0	0.0	0.0
30～39歳	1094	1094	0	0	0	0	0	0	0	0	0
	100.0	100.0	0.0	0.0	0.0	0.0	0.0	0.0	0.0	0.0	0.0
40～49歳	547	547	0	0	0	0	0	0	0	0	0
	100.0	100.0	0.0	0.0	0.0	0.0	0.0	0.0	0.0	0.0	0.0
50～59歳	42	42	0	0	0	0	0	0	0	0	0
	100.0	100.0	0.0	0.0	0.0	0.0	0.0	0.0	0.0	0.0	0.0
60歳以上	29	29	0	0	0	0	0	0	0	0	0
	100.0	100.0	0.0	0.0	0.0	0.0	0.0	0.0	0.0	0.0	0.0
就農経過年											
1・2年目	1025	1025	0	0	0	0	0	0	0	0	0
	100.0	100.0	0.0	0.0	0.0	0.0	0.0	0.0	0.0	0.0	0.0
3・4年目	636	636	0	0	0	0	0	0	0	0	0
	100.0	100.0	0.0	0.0	0.0	0.0	0.0	0.0	0.0	0.0	0.0
5年目以上	454	454	0	0	0	0	0	0	0	0	0
	100.0	100.0	0.0	0.0	0.0	0.0	0.0	0.0	0.0	0.0	0.0
売上											
500万円未満	1832	1832	0	0	0	0	0	0	0	0	0
	100.0	100.0	0.0	0.0	0.0	0.0	0.0	0.0	0.0	0.0	0.0
500～1,000万円未満	314	314	0	0	0	0	0	0	0	0	0
	100.0	100.0	0.0	0.0	0.0	0.0	0.0	0.0	0.0	0.0	0.0
1,000万円以上	224	224	0	0	0	0	0	0	0	0	0
	100.0	100.0	0.0	0.0	0.0	0.0	0.0	0.0	0.0	0.0	0.0
経営作物											
水稲・麦・雑穀類・豆類	191	191	0	0	0	0	0	0	0	0	0
	100.0	100.0	0.0	0.0	0.0	0.0	0.0	0.0	0.0	0.0	0.0
露地野菜	784	784	0	0	0	0	0	0	0	0	0
	100.0	100.0	0.0	0.0	0.0	0.0	0.0	0.0	0.0	0.0	0.0
施設野菜	610	610	0	0	0	0	0	0	0	0	0
	100.0	100.0	0.0	0.0	0.0	0.0	0.0	0.0	0.0	0.0	0.0
花き・花木	86	86	0	0	0	0	0	0	0	0	0
	100.0	100.0	0.0	0.0	0.0	0.0	0.0	0.0	0.0	0.0	0.0
果樹	326	326	0	0	0	0	0	0	0	0	0
	100.0	100.0	0.0	0.0	0.0	0.0	0.0	0.0	0.0	0.0	0.0
酪農	27	27	0	0	0	0	0	0	0	0	0
	100.0	100.0	0.0	0.0	0.0	0.0	0.0	0.0	0.0	0.0	0.0
その他畜産	40	40	0	0	0	0	0	0	0	0	0
	100.0	100.0	0.0	0.0	0.0	0.0	0.0	0.0	0.0	0.0	0.0
その他	52	52	0	0	0	0	0	0	0	0	0
	100.0	100.0	0.0	0.0	0.0	0.0	0.0	0.0	0.0	0.0	0.0
ブロック											
北海道	148	148	0	0	0	0	0	0	0	0	0
	100.0	100.0	0.0	0.0	0.0	0.0	0.0	0.0	0.0	0.0	0.0
東北	188	188	0	0	0	0	0	0	0	0	0
	100.0	100.0	0.0	0.0	0.0	0.0	0.0	0.0	0.0	0.0	0.0
北陸	82	82	0	0	0	0	0	0	0	0	0
	100.0	100.0	0.0	0.0	0.0	0.0	0.0	0.0	0.0	0.0	0.0
関東・東山	568	568	0	0	0	0	0	0	0	0	0
	100.0	100.0	0.0	0.0	0.0	0.0	0.0	0.0	0.0	0.0	0.0
東海	294	294	0	0	0	0	0	0	0	0	0
	100.0	100.0	0.0	0.0	0.0	0.0	0.0	0.0	0.0	0.0	0.0
近畿	192	192	0	0	0	0	0	0	0	0	0
	100.0	100.0	0.0	0.0	0.0	0.0	0.0	0.0	0.0	0.0	0.0
中国	264	264	0	0	0	0	0	0	0	0	0
	100.0	100.0	0.0	0.0	0.0	0.0	0.0	0.0	0.0	0.0	0.0
四国	171	171	0	0	0	0	0	0	0	0	0
	100.0	100.0	0.0	0.0	0.0	0.0	0.0	0.0	0.0	0.0	0.0
九州	389	389	0	0	0	0	0	0	0	0	0
	100.0	100.0	0.0	0.0	0.0	0.0	0.0	0.0	0.0	0.0	0.0
沖縄	74	74	0	0	0	0	0	0	0	0	0
	100.0	100.0	0.0	0.0	0.0	0.0	0.0	0.0	0.0	0.0	0.0

問7 就農前の就業状態について(就農するための農業研修は除きます。)

①【前職の業種】

	合計	農業	林・漁業	製造業	建設業	飲食業	自営業	運送・配達業	官公庁・団体	教育関連	小売業	通信情報関連サービス業	その他のサービス	金融証券業	医療関係	学生	無職	その他	不明
全国																			
合計	2359 100.0	230 9.7	22 0.9	350 14.8	218 9.2	125 5.3	99 4.2	108 4.6	117 5.0	47 2.0	185 7.8	149 6.3	258 10.9	42 1.8	41 1.7	101 4.3	46 1.9	221 9.4	11
農業との関わり																			
非農家出身	1931 100.0	195 10.1	17 0.9	291 15.1	179 9.3	104 5.4	86 4.5	84 4.4	97 5.0	40 2.1	143 7.4	131 6.8	213 11.0	34 1.8	34 1.8	70 3.6	35 1.8	178 9.2	6
祖父母が農家	428 100.0	35 8.2	5 1.2	59 13.8	39 9.1	21 4.9	13 3.0	24 5.6	20 4.7	7 1.6	42 9.8	18 4.2	45 10.5	8 1.9	7 1.6	31 7.2	11 2.6	43 10.0	5
農家出身	0 100.0	0 0.0	0 0.0	0 0.0	0 0.0	0 0.0	0 0.0	0 0.0	0 0.0	0 0.0	0 0.0	0 0.0	0 0.0	0 0.0	0 0.0	0 0.0	0 0.0	0 0.0	0
性別																			
男性	2134 100.0	208 9.7	21 1.0	330 15.5	202 9.5	108 5.1	95 4.5	104 4.9	105 4.9	38 1.8	170 8.0	138 6.5	232 10.9	33 1.5	36 1.7	91 4.3	25 1.2	198 9.3	9
女性	213 100.0	20 9.4	1 0.5	19 8.9	14 6.6	17 8.0	3 1.4	3 1.4	11 5.2	9 4.2	15 7.0	10 4.7	25 11.7	8 3.8	5 2.3	10 4.7	21 9.9	22 10.3	2
就農時年齢																			
29歳以下	403 100.0	64 15.9	4 1.0	37 9.2	33 8.2	23 5.7	4 1.0	14 3.5	17 4.2	4 1.0	25 6.2	17 4.2	33 8.2	5 1.2	3 0.7	76 18.9	12 3.0	32 7.9	0
30～39歳	1090 100.0	123 11.3	10 0.9	155 14.2	107 9.8	54 5.0	39 3.6	58 5.3	45 4.1	30 2.8	95 8.7	72 6.6	127 11.7	17 1.6	19 1.7	16 1.5	25 2.3	98 9.0	4
40～49歳	542 100.0	21 3.9	5 0.9	107 19.7	44 8.1	30 5.5	40 7.4	23 4.2	29 5.4	6 1.1	40 7.4	41 7.6	64 11.8	13 2.4	12 2.2	0 0.0	6 1.1	61 11.3	5
50～59歳	42 100.0	0 0.0	0 0.0	11 26.2	2 4.8	1 2.4	3 7.1	0 0.0	10 23.8	1 2.4	2 4.8	3 7.1	3 4.8	2 0.0	0 0.0	0 0.0	0 0.0	4 9.5	0
60歳以上	29 100.0	0 0.0	0 0.0	8 27.6	0 0.0	0 0.0	2 6.9	0 0.0	3 10.3	3 10.3	1 3.4	2 6.9	3 10.3	1 3.4	1 3.4	0 0.0	0 0.0	5 17.2	0
就農経過年																			
1・2年目	1019 100.0	110 10.8	13 1.3	143 14.0	81 7.9	57 5.6	45 4.4	45 4.4	43 4.2	17 1.7	77 7.6	61 6.0	126 12.4	23 2.3	17 1.7	44 4.3	20 2.0	97 9.5	6
3・4年目	633 100.0	49 7.7	4 0.6	98 15.5	69 10.9	35 5.5	30 4.7	27 4.3	35 5.5	13 2.1	53 8.4	37 5.8	66 10.4	7 1.1	8 1.3	29 4.6	15 2.4	58 9.2	3
5年目以上	454 100.0	49 10.8	2 0.4	77 17.0	36 7.9	16 3.5	13 2.9	23 5.1	26 5.7	14 3.1	33 7.3	37 8.1	38 8.4	8 1.8	10 2.2	19 4.2	8 1.8	45 9.9	0
売上																			
500万円未満	1822 100.0	161 8.8	21 1.2	267 14.7	174 9.5	96 5.3	84 4.6	88 4.8	92 5.0	35 1.9	135 7.4	115 6.3	203 11.1	31 1.7	32 1.8	78 4.3	36 2.0	174 9.5	10
500～1,000万円未満	313 100.0	33 10.5	1 0.3	46 14.7	26 8.3	19 6.1	7 2.2	13 4.2	13 4.2	7 2.2	34 10.9	22 7.0	29 9.3	9 2.9	6 1.9	13 4.2	9 2.9	26 8.3	1
1,000万円以上	224 100.0	36 16.1	0 0.0	37 16.5	18 8.0	10 4.5	8 3.6	7 3.1	12 5.4	5 2.2	16 7.1	12 5.4	26 11.6	2 0.9	3 1.3	10 4.5	1 0.4	21 9.4	0
経営作物																			
水稲・麦・雑穀類・豆類	190 100.0	14 7.4	4 2.1	22 11.6	22 11.6	8 4.2	13 6.8	9 4.7	8 4.2	2 1.1	15 7.9	13 6.8	22 11.6	4 2.1	2 1.1	11 5.8	3 1.6	18 9.5	1
露地野菜	781 100.0	69 8.8	4 0.5	115 14.7	83 10.6	49 6.3	40 5.1	30 3.8	33 4.2	15 1.9	65 8.3	49 6.3	77 9.9	12 1.5	11 1.4	36 4.6	15 1.9	78 10.0	3
施設野菜	607 100.0	62 10.2	8 1.3	94 15.5	50 8.2	34 5.6	14 2.3	22 3.6	26 4.3	15 2.5	52 8.6	43 7.1	73 12.0	10 1.6	12 2.0	26 4.3	17 2.8	49 8.1	3
花き・花木	86 100.0	10 11.6	0 0.0	11 12.8	10 11.6	1 1.2	3 3.5	5 5.8	0 0.0	1 1.2	5 5.8	4 4.7	10 11.6	6 7.0	4 4.7	3 3.5	2 2.3	11 12.8	0
果樹	324 100.0	20 6.2	2 0.6	61 18.8	19 5.9	18 5.6	14 4.3	25 7.7	23 7.1	8 2.5	18 5.6	8 7.4	24 10.2	33 0.9	3 1.2	15 4.6	6 1.9	31 9.6	2
酪農	27 100.0	13 48.1	0 0.0	1 3.7	0 0.0	0 0.0	0 0.0	0 0.0	1 3.7	2 7.4	2 7.4	0 0.0	3 11.1	1 3.7	1 3.7	1 3.7	0 0.0	2 7.4	0
その他畜産	40 100.0	16 40.0	0 0.0	2 5.0	3 7.5	2 5.0	1 2.5	1 2.5	5 12.5	2 5.0	2 5.0	0 0.0	2 5.0	1 2.5	0 0.0	2 5.0	1 2.5	0 0.0	0
その他	52 100.0	5 9.6	0 0.0	6 11.5	5 9.6	1 1.9	2 3.8	3 5.8	7 13.5	0 0.0	4 7.7	4 7.7	6 11.5	0 0.0	1 1.9	0 0.0	0 0.0	8 15.4	0
ブロック																			
北海道	148 100.0	18 12.2	1 0.7	14 9.5	10 6.8	8 5.4	3 2.0	11 7.4	6 4.1	5 3.4	10 6.8	3 2.0	32 21.6	5 3.4	2 1.4	4 2.7	2 1.4	14 9.5	0
東北	186 100.0	19 10.2	0 0.0	27 14.5	19 10.2	5 2.7	4 2.2	11 5.9	8 4.3	2 1.1	23 12.4	11 5.9	22 11.8	3 1.6	3 1.6	7 3.8	4 2.2	18 9.7	2
北陸	82 100.0	7 8.5	0 0.0	11 13.4	4 9.8	8 2.4	2 3.7	3 7.3	6 7.3	1 1.2	4 4.9	4 4.9	10 12.2	5 6.1	2 2.4	3 3.7	1 1.2	11 13.4	0
関東・東山	567 100.0	52 9.2	4 0.7	93 16.4	45 7.9	31 5.5	24 4.2	20 3.5	32 5.6	8 1.4	49 8.6	49 8.6	56 9.9	11 1.9	10 1.8	29 5.1	8 1.4	46 8.1	1
東海	293 100.0	35 11.9	2 0.7	55 18.8	16 10.6	11 5.5	7 3.8	11 2.4	8 2.7	10 3.4	15 5.1	15 8.2	24 10.2	30 0.3	1 0.7	12 4.1	7 2.4	27 9.2	1
近畿	192 100.0	20 10.4	3 1.6	22 11.5	17 8.9	8 4.2	10 5.2	11 5.7	11 5.7	5 2.6	12 6.3	7 3.6	23 12.0	5 2.6	5 2.6	10 5.2	3 1.6	20 10.4	0
中国	263 100.0	21 8.0	3 1.1	57 21.7	27 10.3	16 6.1	6 2.3	18 6.8	16 6.1	5 1.9	18 6.8	5 4.9	13 9.5	2 0.8	3 1.1	9 3.4	3 1.1	21 8.0	1
四国	168 100.0	16 9.5	4 2.4	16 9.5	13 7.7	10 6.0	8 4.8	6 3.6	5 3.0	4 2.4	19 11.3	9 5.4	14 8.3	1 0.6	8 4.8	10 6.0	3 1.8	22 13.1	3
九州	386 100.0	35 9.1	4 1.0	53 13.7	38 9.8	23 6.0	23 6.0	17 4.4	21 5.4	7 1.8	30 7.8	22 5.7	39 10.1	7 1.8	4 1.0	16 4.1	13 3.4	34 8.8	3
沖縄	74 100.0	7 9.5	1 1.4	2 2.7	14 18.9	0 0.0	8 10.8	4 5.4	4 5.4	0 0.0	5 6.8	7 9.5	7 9.5	2 2.7	2 2.7	1 1.4	2 2.7	8 10.8	0

問7 就農前の就業状態について(就農するための農業研修は除きます。)

②【前職の職種】

	合計	営業・販売職	事務職	技術職	専門職	管理職	サービス	保安職	農林漁業職	運輸・通信職	生産・労務職	その他	不明
全国													
合計	2249	392	159	459	204	154	262	9	199	77	177	157	121
	100.0	17.4	7.1	20.4	9.1	6.8	11.6	0.4	8.8	3.4	7.9	7.0	
農業との関わり													
非農家出身	1854	316	130	371	169	134	226	5	172	61	140	130	83
	100.0	17.0	7.0	20.0	9.1	7.2	12.2	0.3	9.3	3.3	7.6	7.0	
祖父母が農家	395	76	29	88	35	20	36	4	27	16	37	27	38
	100.0	19.2	7.3	22.3	8.9	5.1	9.1	1.0	6.8	4.1	9.4	6.8	
農家出身	0	0	0	0	0	0	0	0	0	0	0	0	0
	100.0	0.0	0.0	0.0	0.0	0.0	0.0	0.0	0.0	0.0	0.0	0.0	
性別													
男性	2046	367	117	435	177	149	230	9	183	75	168	136	97
	100.0	17.9	5.7	21.3	8.7	7.3	11.2	0.4	8.9	3.7	8.2	6.6	
女性	191	23	42	18	26	4	32	0	15	1	9	21	24
	100.0	12.0	22.0	9.4	13.6	2.1	16.8	0.0	7.9	0.5	4.7	11.0	
就農時年齢													
29歳以下	342	47	18	54	15	6	48	2	62	9	39	42	61
	100.0	13.7	5.3	15.8	4.4	1.8	14.0	0.6	18.1	2.6	11.4	12.3	
30～39歳	1058	193	74	216	117	51	124	2	96	41	79	65	36
	100.0	18.2	7.0	20.4	11.1	4.8	11.7	0.2	9.1	3.9	7.5	6.1	
40～49歳	534	96	41	123	51	65	55	2	18	19	37	27	13
	100.0	18.0	7.7	23.0	9.6	12.2	10.3	0.4	3.4	3.6	6.9	5.1	
50～59歳	42	5	5	8	5	13	1	0	0	0	1	4	0
	100.0	11.9	11.9	19.0	11.9	31.0	2.4	0.0	0.0	0.0	2.4	9.5	
60歳以上	29	9	4	4	4	5	2	0	0	0	0	1	0
	100.0	31.0	13.8	13.8	13.8	17.2	6.9	0.0	0.0	0.0	0.0	3.4	
就農経過年													
1・2年目	967	157	68	170	92	71	133	4	89	32	80	71	58
	100.0	16.2	7.0	17.6	9.5	7.3	13.8	0.4	9.2	3.3	8.3	7.3	
3・4年目	605	109	51	138	58	35	60	1	37	20	54	42	31
	100.0	18.0	8.4	22.8	9.6	5.8	9.9	0.2	6.1	3.3	8.9	6.9	
5年目以上	433	84	23	97	42	34	37	1	50	17	22	26	21
	100.0	19.4	5.3	22.4	9.7	7.9	8.5	0.2	11.5	3.9	5.1	6.0	
売上													
500万円未満	1735	292	132	356	154	105	216	7	143	63	141	126	97
	100.0	16.8	7.6	20.5	8.9	6.1	12.4	0.4	8.2	3.6	8.1	7.3	
500～1,000万円未満	296	61	15	58	33	25	30	2	25	9	25	13	18
	100.0	20.6	5.1	19.6	11.1	8.4	10.1	0.7	8.4	3.0	8.4	4.4	
1,000万円以上	218	39	12	45	17	24	16	0	31	5	11	18	6
	100.0	17.9	5.5	20.6	7.8	11.0	7.3	0.0	14.2	2.3	5.0	8.3	
経営作物													
水稲・麦・雑穀類・豆類	182	31	14	43	13	12	22	1	13	7	8	18	9
	100.0	17.0	7.7	23.6	7.1	6.6	12.1	0.5	7.1	3.8	4.4	9.9	
露地野菜	740	127	60	154	79	45	91	3	60	17	62	42	44
	100.0	17.2	8.1	20.8	10.7	6.1	12.3	0.4	8.1	2.3	8.4	5.7	
施設野菜	576	101	36	117	50	53	63	1	50	21	46	38	34
	100.0	17.5	6.3	20.3	8.7	9.2	10.9	0.2	8.7	3.6	8.0	6.6	
花き・花木	83	13	5	20	3	7	12	0	8	4	6	5	3
	100.0	15.7	6.0	24.1	3.6	8.4	14.5	0.0	9.6	4.8	7.2	6.0	
果樹	309	59	23	63	28	18	31	1	20	17	25	24	17
	100.0	19.1	7.4	20.4	9.1	5.8	10.0	0.3	6.5	5.5	8.1	7.8	
酪農	26	4	1	2	4	0	3	0	9	0	2	1	1
	100.0	15.4	3.8	7.7	15.4	0.0	11.5	0.0	34.6	0.0	7.7	3.8	
その他畜産	37	2	2	2	3	3	5	1	13	1	3	2	3
	100.0	5.4	5.4	5.4	8.1	8.1	13.5	2.7	35.1	2.7	8.1	5.4	
その他	52	11	5	5	8	0	4	0	6	2	3	8	0
	100.0	21.2	9.6	9.6	15.4	0.0	7.7	0.0	11.5	3.8	5.8	15.4	
ブロック													
北海道	142	26	10	21	10	9	26	0	13	10	6	11	6
	100.0	18.3	7.0	14.8	7.0	6.3	18.3	0.0	9.2	7.0	4.2	7.7	
東北	176	30	13	38	12	13	20	1	15	8	15	11	12
	100.0	17.0	7.4	21.6	6.8	7.4	11.4	0.6	8.5	4.5	8.5	6.3	
北陸	77	14	6	15	8	5	12	1	6	1	4	5	5
	100.0	18.2	7.8	19.5	10.4	6.5	15.6	1.3	7.8	1.3	5.2	6.5	
関東・東山	544	100	49	112	45	38	64	2	39	15	38	42	24
	100.0	18.4	9.0	20.6	8.3	7.0	11.8	0.4	7.2	2.8	7.0	7.7	
東海	278	37	11	59	38	14	34	0	30	3	29	23	16
	100.0	13.3	4.0	21.2	13.7	5.0	12.2	0.0	10.8	1.1	10.4	8.3	
近畿	183	39	14	29	18	12	16	1	20	7	13	14	9
	100.0	21.3	7.7	15.8	9.8	6.6	8.7	0.5	10.9	3.8	7.1	7.7	
中国	254	50	14	52	21	30	28	2	20	13	15	9	10
	100.0	19.7	5.5	20.5	8.3	11.8	11.0	0.8	7.9	5.1	5.9	3.5	
四国	160	28	12	24	17	10	19	0	14	4	13	19	11
	100.0	17.5	7.5	15.0	10.6	6.3	11.9	0.0	8.8	2.5	8.1	11.9	
九州	364	56	25	90	32	21	35	1	34	13	38	19	25
	100.0	15.4	6.9	24.7	8.8	5.8	9.6	0.3	9.3	3.6	10.4	5.2	
沖縄	71	12	5	19	3	2	8	1	8	3	6	4	3
	100.0	16.9	7.0	26.8	4.2	2.8	11.3	1.4	11.3	4.2	8.5	5.6	

問7 就農前の就業状態について(就農するための農業研修は除きます。)

③【前職の雇用形態】

	合計	正社員	契約社員	派遣社員	嘱託社員	パート・アルバイト	その他	不明
全国								
合計	2245 100.0	1537 68.5	144 6.4	64 2.9	29 1.3	258 11.5	213 9.5	125
農業との関わり								
非農家出身	1849 100.0	1279 69.2	116 6.3	57 3.1	23 1.2	204 11.0	170 9.2	88
祖父母が農家	396 100.0	258 65.2	28 7.1	7 1.8	6 1.5	54 13.6	43 10.9	37
農家出身	0 100.0	0 0.0	0 0.0	0 0.0	0 0.0	0 0.0	0 0.0	0
性別								
男性	2043 100.0	1435 70.2	131 6.4	57 2.8	25 1.2	203 9.9	192 9.4	100
女性	190 100.0	91 47.9	13 6.8	7 3.7	4 2.1	55 28.9	20 10.5	25
就農時年齢								
29歳以下	339 100.0	195 57.5	19 5.6	9 2.7	7 2.1	67 19.8	42 12.4	64
30～39歳	1057 100.0	745 70.5	77 7.3	35 3.3	14 1.3	114 10.8	72 6.8	37
40～49歳	534 100.0	372 69.7	30 5.6	13 2.4	6 1.1	48 9.0	65 12.2	13
50～59歳	41 100.0	35 85.4	0 0.0	0 0.0	0 0.0	0 0.0	6 14.6	1
60歳以上	28 100.0	24 85.7	1 3.6	0 0.0	1 3.6	1 3.6	1 3.6	1
就農経過年								
1・2年目	966 100.0	637 65.9	67 6.9	32 3.3	15 1.6	127 13.1	88 9.1	59
3・4年目	601 100.0	408 67.9	37 6.2	16 2.7	9 1.5	66 11.0	65 10.8	35
5年目以上	432 100.0	326 75.5	23 5.3	9 2.1	4 0.9	37 8.6	33 7.6	22
売上								
500万円未満	1731 100.0	1149 66.4	120 6.9	53 3.1	19 1.1	220 12.7	170 9.8	101
500～1,000万円未満	297 100.0	219 73.7	15 5.1	7 2.4	7 2.4	25 8.4	24 8.1	17
1,000万円以上	217 100.0	169 77.9	9 4.1	4 1.8	3 1.4	13 6.0	19 8.8	7
経営作物								
水稲・麦・雑穀類・豆類	180 100.0	123 68.3	7 3.9	2 1.1	1 0.6	23 12.8	24 13.3	11
露地野菜	736 100.0	499 67.8	46 6.3	19 2.6	6 0.8	95 12.9	71 9.6	48
施設野菜	578 100.0	415 71.8	39 6.7	16 2.8	5 0.9	58 10.0	45 7.8	32
花き・花木	82 100.0	53 64.6	9 11.0	2 2.4	1 1.2	7 8.5	10 12.2	4
果樹	307 100.0	209 68.1	16 5.2	13 4.2	8 2.6	32 10.4	29 9.4	19
酪農	26 100.0	15 57.7	2 7.7	1 3.8	3 11.5	5 19.2	0 0.0	1
その他畜産	37 100.0	29 78.4	1 2.7	0 0.0	2 5.4	2 5.4	3 8.1	3
その他	52 100.0	29 55.8	5 9.6	3 5.8	1 1.9	7 13.5	7 13.5	0
ブロック								
北海道	144 100.0	97 67.4	11 7.6	2 1.4	2 1.4	25 17.4	7 4.9	4
東北	175 100.0	124 70.9	12 6.9	6 3.4	3 1.7	20 11.4	10 5.7	13
北陸	77 100.0	54 70.1	4 5.2	2 2.6	2 2.6	10 13.0	5 6.5	5
関東・東山	542 100.0	381 70.3	33 6.1	12 2.2	4 0.7	59 10.9	53 9.8	26
東海	279 100.0	194 69.5	20 7.2	11 3.9	4 1.4	25 9.0	25 9.0	15
近畿	183 100.0	125 68.3	8 4.4	4 2.2	1 0.5	22 12.0	23 12.6	9
中国	252 100.0	192 76.2	12 4.8	8 3.2	2 0.8	21 8.3	17 6.7	12
四国	159 100.0	102 64.2	8 5.0	5 3.1	8 5.0	17 10.7	19 11.9	12
九州	363 100.0	228 62.8	32 8.8	12 3.3	1 0.3	43 11.8	47 12.9	26
沖縄	71 100.0	40 56.3	4 5.6	2 2.8	2 2.8	16 22.5	7 9.9	3

問8 配偶者の有無と農業への関わりについて

①配偶者の有無

②配偶者の農業への関わりについて

	合計	配偶者がいる	配偶者がいない	不明	合計	配偶者も一緒に農業をしている	配偶者は、補助的に農業を手伝っている	配偶者は、他の農場で、農業に従事もしくは農業研修をしている	配偶者は、農業に従事していない	不明	対象外
全国											
合計	2275	1514	761	95	1511	681	427	13	390	3	856
	100.0	66.5	33.5		100.0	45.1	28.3	0.9	25.8		
農業との関わり											
非農家出身	1861	1270	591	76	1268	584	358	12	314	2	667
	100.0	68.2	31.8		100.0	46.1	28.2	0.9	24.8		
祖父母が農家	414	244	170	19	243	97	69	1	76	1	189
	100.0	58.9	41.1		100.0	39.9	28.4	0.4	31.3		
農家出身	0	0	0	0	0	0	0	0	0	0	0
	100.0	0.0	0.0		100.0	0.0	0.0	0.0	0.0		
性別											
男性	2055	1375	680	88	1373	618	381	11	363	2	768
	100.0	66.9	33.1		100.0	45.0	27.7	0.8	26.4		
女性	209	132	77	6	131	62	41	2	26	1	83
	100.0	63.2	36.8		100.0	47.3	31.3	1.5	19.8		
就農時年齢											
29歳以下	390	204	186	13	203	88	58	3	54	1	199
	100.0	52.3	47.7		100.0	43.3	28.6	1.5	26.6		
30～39歳	1049	727	322	45	725	340	189	9	187	2	367
	100.0	69.3	30.7		100.0	46.9	26.1	1.2	25.8		
40～49歳	522	365	157	25	365	166	109	1	89	0	182
	100.0	69.9	30.1		100.0	45.5	29.9	0.3	24.4		
50～59歳	41	36	5	1	36	13	13	0	10	0	6
	100.0	87.8	12.2		100.0	36.1	36.1	0.0	27.8		
60歳以上	27	26	1	2	26	7	9	0	10	0	3
	100.0	96.3	3.7		100.0	26.9	34.6	0.0	38.5		
就農経過年											
1・2年目	983	615	368	42	613	244	182	7	180	2	410
	100.0	62.6	37.4		100.0	39.8	29.7	1.1	29.4		
3・4年目	609	422	187	27	421	198	110	5	108	1	214
	100.0	69.3	30.7		100.0	47.0	26.1	1.2	25.7		
5年目以上	437	321	116	17	321	172	86	1	62	0	133
	100.0	73.5	26.5		100.0	53.6	26.8	0.3	19.3		
売上											
500万円未満	1757	1106	651	75	1104	441	342	10	311	2	726
	100.0	62.9	37.1		100.0	39.9	31.0	0.9	28.2		
500～1,000万円未満	304	233	71	10	232	131	47	2	52	1	81
	100.0	76.6	23.4		100.0	56.5	20.3	0.9	22.4		
1,000万円以上	214	175	39	10	175	109	38	1	27	0	49
	100.0	81.8	18.2		100.0	62.3	21.7	0.6	15.4		
経営作物											
水稲・麦・雑穀類・豆類	182	138	44	9	138	62	48	0	28	0	53
	100.0	75.8	24.2		100.0	44.9	34.8	0.0	20.3		
露地野菜	758	489	269	26	488	196	146	2	144	1	295
	100.0	64.5	35.5		100.0	40.2	29.9	0.4	29.5		
施設野菜	581	391	190	29	391	200	94	4	93	0	219
	100.0	67.3	32.7		100.0	51.2	24.0	1.0	23.8		
花き・花木	83	50	33	3	50	29	9	0	12	0	36
	100.0	60.2	39.8		100.0	58.0	18.0	0.0	24.0		
果樹	312	203	109	14	203	87	55	2	59	0	123
	100.0	65.1	34.9		100.0	42.9	27.1	1.0	29.1		
酪農	27	20	7	0	20	17	2	1	0	0	7
	100.0	74.1	25.9		100.0	85.0	10.0	5.0	0.0		
その他畜産	39	28	11	1	28	11	9	2	6	0	12
	100.0	71.8	28.2		100.0	39.3	32.1	7.1	21.4		
その他	50	38	12	2	38	20	13	1	4	0	14
	100.0	76.0	24.0		100.0	52.6	34.2	2.6	10.5		
ブロック											
北海道	141	112	29	7	112	85	17	1	9	0	36
	100.0	79.4	20.6		100.0	75.9	15.2	0.9	8.0		
東北	176	106	70	12	106	44	22	1	39	0	82
	100.0	60.2	39.8		100.0	41.5	20.8	0.9	36.8		
北陸	81	66	15	1	65	28	19	1	17	1	16
	100.0	81.5	18.5		100.0	43.1	29.2	1.5	26.2		
関東・東山	549	353	196	19	353	132	116	5	100	0	215
	100.0	64.3	35.7		100.0	37.4	32.9	1.4	28.3		
東海	284	180	104	10	180	83	55	2	40	0	114
	100.0	63.4	36.6		100.0	46.1	30.6	1.1	22.2		
近畿	187	122	65	5	122	45	37	1	39	0	70
	100.0	65.2	34.8		100.0	36.9	30.3	0.8	32.0		
中国	248	165	83	16	165	78	37	2	48	0	99
	100.0	66.5	33.5		100.0	47.3	22.4	1.2	29.1		
四国	164	109	55	7	107	41	35	0	31	2	62
	100.0	66.5	33.5		100.0	38.3	32.7	0.0	29.0		
九州	374	261	113	15	261	134	72	0	55	0	128
	100.0	69.8	30.2		100.0	51.3	27.6	0.0	21.1		
沖縄	71	40	31	3	40	11	17	0	12	0	34
	100.0	56.3	43.7		100.0	27.5	42.5	0.0	30.0		

問9「青年就農給付金」について

問10 青年就農給付金（準備型）の受給期間

	合計	準備型を受給したことがある	経営開始型を受給したことがある、あるいは現在受給中である	準備型・経営型どちらにも受給したことがある	受給したことはない	不明	合計	1年未満	1年～2年未満	2年～3年未満	3年～4年未満	4年～5年未満	5年以上	不明	対象外
全国															
合計	2320	176	1410	504	230	50	603	26	353	216	2	2	4	77	1690
	100.0	7.6	60.8	21.7	9.9		100.0	4.3	58.5	35.8	0.3	0.3	0.7		
農業との関わり															
非農家出身	1896	148	1149	404	195	41	486	24	277	178	2	2	3	66	1385
	100.0	7.8	60.6	21.3	10.3		100.0	4.9	57.0	36.6	0.4	0.4	0.6		
祖父母が農家	424	28	261	100	35	9	117	2	76	38	0	0	1	11	305
	100.0	6.6	61.6	23.6	8.3		100.0	1.7	65.0	32.5	0.0	0.0	0.9		
農家出身	0	0	0	0	0	0	0	0	0	0	0	0	0	0	0
	100.0	0.0	0.0	0.0	0.0		100.0	0.0	0.0	0.0	0.0	0.0	0.0		
性別															
男性	2100	158	1275	453	214	43	539	23	316	193	1	2	4	72	1532
	100.0	7.5	60.7	21.6	10.2		100.0	4.3	58.6	35.8	0.2	0.4	0.7		
女性	208	18	127	49	14	7	62	2	36	23	1	0	0	5	148
	100.0	8.7	61.1	23.6	6.7		100.0	3.2	58.1	37.1	1.6	0.0	0.0		
就農時年齢															
29歳以下	400	38	266	70	26	3	97	5	55	35	0	1	1	11	295
	100.0	9.5	66.5	17.5	6.5		100.0	5.2	56.7	36.1	0.0	1.0	1.0		
30～39歳	1073	73	672	269	59	21	306	11	180	111	1	0	3	36	752
	100.0	6.8	62.6	25.1	5.5		100.0	3.6	58.8	36.3	0.3	0.0	1.0		
40～49歳	535	38	326	118	53	12	137	5	84	47	1	0	0	19	391
	100.0	7.1	60.9	22.1	9.9		100.0	3.6	61.3	34.3	0.7	0.0	0.0		
50～59歳	40	0	1	0	39	2	0	0	0	0	0	0	0	0	42
	100.0	0.0	2.5	0.0	97.5		100.0	0.0	0.0	0.0	0.0	0.0	0.0		
60歳以上	27	0	0	0	27	2	0	0	0	0	0	0	0	0	29
	100.0	0.0	0.0	0.0	100.0		100.0	0.0	0.0	0.0	0.0	0.0	0.0		
就農経過年															
1・2年目	1005	107	445	374	79	20	452	18	251	180	2	0	1	29	544
	100.0	10.6	44.3	37.2	7.9		100.0	4.0	55.5	39.8	0.4	0.0	0.2		
3・4年目	622	29	476	76	41	14	81	1	66	11	0	0	3	24	531
	100.0	4.7	76.5	12.2	6.6		100.0	1.2	81.5	13.6	0.0	0.0	3.7		
5年目以上	448	13	344	7	84	6	7	2	2	2	0	1	0	13	434
	100.0	2.9	76.8	1.6	18.8		100.0	28.6	28.6	28.6	0.0	14.3	0.0		
売上															
500万円未満	1791	149	1039	429	174	41	518	24	297	190	2	2	3	60	1254
	100.0	8.3	58.0	24.0	9.7		100.0	4.6	57.3	36.7	0.4	0.4	0.6		
500～1,000万円未満	312	16	229	45	22	2	56	1	37	18	0	0	0	5	253
	100.0	5.1	73.4	14.4	7.1		100.0	1.8	66.1	32.1	0.0	0.0	0.0		
1,000万円以上	217	11	142	30	34	7	29	1	19	8	0	0	1	12	183
	100.0	5.1	65.4	13.8	15.7		100.0	3.4	65.5	27.6	0.0	0.0	3.4		
経営作物															
水稲・麦・雑穀類・豆類	188	15	125	31	17	3	38	2	19	16	0	1	0	8	145
	100.0	8.0	66.5	16.5	9.0		100.0	5.3	50.0	42.1	0.0	2.6	0.0		
露地野菜	769	49	492	141	87	15	171	8	104	57	1	0	1	19	594
	100.0	6.4	64.0	18.3	11.3		100.0	4.7	60.8	33.3	0.6	0.0	0.6		
施設野菜	597	38	323	181	55	13	200	10	130	59	1	0	0	19	391
	100.0	6.4	54.1	30.3	9.2		100.0	5.0	65.0	29.5	0.5	0.0	0.0		
花き・花木	85	3	56	18	8	1	20	0	11	9	0	0	0	1	65
	100.0	3.5	65.9	21.2	9.4		100.0	0.0	55.0	45.0	0.0	0.0	0.0		
果樹	320	31	186	72	31	6	92	1	44	46	0	0	1	11	223
	100.0	9.7	58.1	22.5	9.7		100.0	1.1	47.8	50.0	0.0	0.0	1.1		
酪農	27	1	19	4	3	0	3	0	3	0	0	0	0	2	22
	100.0	3.7	70.4	14.8	11.1		100.0	0.0	100.0	0.0	0.0	0.0	0.0		
その他畜産	38	2	34	1	1	2	1	0	0	0	0	0	1	2	37
	100.0	5.3	89.5	2.6	2.6		100.0	0.0	0.0	0.0	0.0	0.0	100.0		
その他	50	4	38	7	1	2	10	0	7	3	0	0	0	1	41
	100.0	8.0	76.0	14.0	2.0		100.0	0.0	70.0	30.0	0.0	0.0	0.0		
ブロック															
北海道	145	10	63	54	18	3	56	1	21	33	0	0	1	8	84
	100.0	6.9	43.4	37.2	12.4		100.0	1.8	37.5	58.9	0.0	0.0	1.8		
東北	182	16	111	40	15	6	45	4	24	16	0	0	1	11	132
	100.0	8.8	61.0	22.0	8.2		100.0	8.9	53.3	35.6	0.0	0.0	2.2		
北陸	80	6	46	16	12	2	22	0	8	14	0	0	0	0	60
	100.0	7.5	57.5	20.0	15.0		100.0	0.0	36.4	63.6	0.0	0.0	0.0		
関東・東山	560	46	302	120	92	8	155	3	84	68	0	0	0	11	402
	100.0	8.2	53.9	21.4	16.4		100.0	1.9	54.2	43.9	0.0	0.0	0.0		
東海	290	25	193	50	22	4	67	7	42	17	0	0	1	8	219
	100.0	8.6	66.6	17.2	7.6		100.0	10.4	62.7	25.4	0.0	0.0	1.5		
近畿	190	6	134	37	13	2	38	1	22	15	0	0	0	5	149
	100.0	3.2	70.5	19.5	6.8		100.0	2.6	57.9	39.5	0.0	0.0	0.0		
中国	255	23	134	73	25	9	77	1	52	22	2	0	0	19	168
	100.0	9.0	52.5	28.6	9.8		100.0	1.3	67.5	28.6	2.6	0.0	0.0		
四国	165	11	119	20	15	6	27	0	14	13	0	0	0	4	140
	100.0	6.7	72.1	12.1	9.1		100.0	0.0	51.9	48.1	0.0	0.0	0.0		
九州	380	27	254	87	12	9	104	7	80	15	0	1	1	10	275
	100.0	7.1	66.8	22.9	3.2		100.0	6.7	76.9	14.4	0.0	1.0	1.0		
沖縄	73	6	54	7	6	1	12	2	6	3	0	1	0	1	61
	100.0	8.2	74.0	9.6	8.2		100.0	16.7	50.0	25.0	0.0	8.3	0.0		

問9「青年就農給付金」について

問11 青年就農給付金(経営開始型)について

①受給期間

	合計	準備型を受給したことがある	経営開始型を受給したことがある、あるいは現在受給中である	準備型・経営開始型どちらも受給したことがある	受給したことはない	不明	合計	1年未満	1年～2年未満	2年～3年未満	3年～4年未満	4年～5年未満	5年以上	不明	対象外
全国															
合計	2320	176	1410	504	230	50	1679	15	83	135	158	440	848	236	455
	100.0	7.6	60.8	21.7	9.9		100.0	0.9	4.9	8.0	9.4	26.2	50.5		
農業との関わり															
非農家出身	1896	148	1149	404	195	41	1362	13	74	108	128	339	700	192	383
	100.0	7.8	60.6	21.3	10.3		100.0	1.0	5.4	7.9	9.4	24.9	51.4		
祖父母が農家	424	28	261	100	35	9	317	2	9	27	30	101	148	44	72
	100.0	6.6	61.6	23.6	8.3		100.0	0.6	2.8	8.5	9.5	31.9	46.7		
農家出身	0	0	0	0	0	0	0	0	0	0	0	0	0	0	0
	100.0	0.0	0.0	0.0	0.0		100.0	0.0	0.0	0.0	0.0	0.0	0.0		
性別															
男性	2100	158	1275	453	214	43	1518	15	77	125	144	389	768	211	414
	100.0	7.5	60.7	21.6	10.2		100.0	1.0	5.1	8.2	9.5	25.6	50.6		
女性	208	18	127	49	14	7	153	0	6	10	14	48	75	23	39
	100.0	8.7	61.1	23.6	6.7		100.0	0.0	3.9	6.5	9.2	31.4	49.0		
就農時年齢															
29歳以下	400	38	266	70	26	3	290	2	13	29	29	91	126	46	67
	100.0	9.5	66.5	17.5	6.5		100.0	0.7	4.5	10.0	10.0	31.4	43.4		
30～39歳	1073	73	672	269	59	21	844	10	52	68	85	212	417	98	152
	100.0	6.8	62.6	25.1	5.5		100.0	1.2	6.2	8.1	10.1	25.1	49.4		
40～49歳	535	38	326	118	53	12	399	2	13	31	29	96	228	45	103
	100.0	7.1	60.9	22.1	9.9		100.0	0.5	3.3	7.8	7.3	24.1	57.1		
50～59歳	40	0	1	0	39	2	1	0	0	1	0	0	0	0	41
	100.0	0.0	2.5	0.0	97.5		100.0	0.0	0.0	100.0	0.0	0.0	0.0		
60歳以上	27	0	0	0	27	2	0	0	0	0	0	0	0	0	29
	100.0	0.0	0.0	0.0	100.0		100.0	0.0	0.0	0.0	0.0	0.0	0.0		
就農経過年															
1・2年目	1005	107	445	374	79	20	758	3	21	19	35	192	488	62	205
	100.0	10.6	44.3	37.2	7.9		100.0	0.4	2.8	2.5	4.6	25.3	64.4		
3・4年目	622	29	476	76	41	14	499	3	9	31	42	149	265	53	84
	100.0	4.7	76.5	12.2	6.6		100.0	0.6	1.8	6.2	8.4	29.9	53.1		
5年目以上	448	13	344	7	84	6	277	8	48	79	66	58	18	74	103
	100.0	2.9	76.8	1.6	18.8		100.0	2.9	17.3	28.5	23.8	20.9	6.5		
売上															
500万円未満	1791	149	1039	429	174	41	1295	7	44	80	102	351	711	174	363
	100.0	8.3	58.0	24.0	9.7		100.0	0.5	3.4	6.2	7.9	27.1	54.9		
500～1,000万円未満	312	16	229	45	22	2	241	6	22	35	35	56	87	33	40
	100.0	5.1	73.4	14.4	7.1		100.0	2.5	9.1	14.5	14.5	23.2	36.1		
1,000万円以上	217	11	142	30	34	7	143	2	17	20	21	33	50	29	52
	100.0	5.1	65.4	13.8	15.7		100.0	1.4	11.9	14.0	14.7	23.1	35.0		
経営作物															
水稲・麦・雑穀類・豆類	188	15	125	31	17	3	135	0	8	7	11	34	75	21	35
	100.0	8.0	66.5	16.5	9.0		100.0	0.0	5.9	5.2	8.1	25.2	55.6		
露地野菜	769	49	492	141	87	15	571	10	25	37	58	155	286	62	151
	100.0	6.4	64.0	18.3	11.3		100.0	1.8	4.4	6.5	10.2	27.1	50.1		
施設野菜	597	38	323	181	55	13	442	3	21	40	38	116	224	63	105
	100.0	6.4	54.1	30.3	9.2		100.0	0.7	4.8	9.0	8.6	26.2	50.7		
花き・花木	85	3	56	18	8	1	64	0	3	5	7	18	31	10	12
	100.0	3.5	65.9	21.2	9.4		100.0	0.0	4.7	7.8	10.9	28.1	48.4		
果樹	320	31	186	72	31	6	230	0	13	29	17	51	120	28	68
	100.0	9.7	58.1	22.5	9.7		100.0	0.0	5.7	12.6	7.4	22.2	52.2		
酪農	27	1	19	4	3	0	18	2	1	2	3	3	7	5	4
	100.0	3.7	70.4	14.8	11.1		100.0	11.1	5.6	11.1	16.7	16.7	38.9		
その他畜産	38	2	34	1	1	2	30	0	1	5	6	8	10	5	5
	100.0	5.3	89.5	2.6	2.6		100.0	0.0	3.3	16.7	20.0	26.7	33.3		
その他	50	4	38	7	1	2	41	0	3	4	3	11	20	4	7
	100.0	8.0	76.0	14.0	2.0		100.0	0.0	7.3	9.8	7.3	26.8	48.8		
ブロック															
北海道	145	10	63	54	18	3	103	2	4	8	12	20	57	14	31
	100.0	6.9	43.4	37.2	12.4		100.0	1.9	3.9	7.8	11.7	19.4	55.3		
東北	182	16	111	40	15	6	130	0	7	4	11	32	76	22	36
	100.0	8.8	61.0	22.0	8.2		100.0	0.0	5.4	3.1	8.5	24.6	58.5		
北陸	80	6	46	16	12	2	56	0	3	2	2	19	30	6	20
	100.0	7.5	57.5	20.0	15.0		100.0	0.0	5.4	3.6	3.6	33.9	53.6		
関東・東山	560	46	302	120	92	8	388	7	17	36	38	95	195	34	146
	100.0	8.2	53.9	21.4	16.4		100.0	1.8	4.4	9.3	9.8	24.5	50.3		
東海	290	25	193	50	22	4	209	2	9	19	19	58	102	34	51
	100.0	8.6	66.6	17.2	7.6		100.0	1.0	4.3	9.1	9.1	27.8	48.8		
近畿	190	6	134	37	13	2	151	2	7	15	13	34	80	20	21
	100.0	3.2	70.5	19.5	6.8		100.0	1.3	4.6	9.9	8.6	22.5	53.0		
中国	255	23	134	73	25	9	178	1	10	14	13	54	86	29	57
	100.0	9.0	52.5	28.6	9.8		100.0	0.6	5.6	7.9	7.3	30.3	48.3		
四国	165	11	119	20	15	6	124	1	7	11	12	39	54	15	32
	100.0	6.7	72.1	12.1	9.1		100.0	0.8	5.6	8.9	9.7	31.5	43.5		
九州	380	27	254	87	12	9	290	0	14	23	29	73	151	51	48
	100.0	7.1	66.8	22.9	3.2		100.0	0.0	4.8	7.9	10.0	25.2	52.1		
沖縄	73	6	54	7	6	1	50	0	5	3	9	16	17	11	13
	100.0	8.2	74.0	9.6	8.2		100.0	0.0	10.0	6.0	18.0	32.0	34.0		

問11 青年就農給付金(経営開始型)について

②給付停止の有無

③給付停止の理由

	合計	ある	ない	不明	対象外	合計	前年所得額が給付基準額を上回ったから	給付要件を満たさなくなったから	営農を中止(休止)したから	適切な農業経営を行っていないと判断されたから	その他	不明	対象外
全国													
合計	1894 100.0	84 4.4	1810 95.6	21	455	83 100.0	49 59.0	9 10.8	11 13.3	2 2.4	12 14.5	1	2286
農業との関わり													
非農家出身	1537 100.0	69 4.5	1468 95.5	17	383	68 100.0	38 55.9	7 10.3	10 14.7	2 2.9	11 16.2	1	1868
祖父母が農家	357 100.0	15 4.2	342 95.8	4	72	15 100.0	11 73.3	2 13.3	1 6.7	0 0.0	1 6.7	0	418
農家出身	0 100.0	0 0.0	0 0.0	0	0	0 100.0	0 0.0	0 0.0	0 0.0	0 0.0	0 0.0	0	0
性別													
男性	1710 100.0	79 4.6	1631 95.4	19	414	78 100.0	48 61.5	9 11.5	9 11.5	2 2.6	10 12.8	1	2064
女性	174 100.0	4 2.3	170 97.7	2	39	4 100.0	0 0.0	0 0.0	2 50.0	0 0.0	2 50.0	0	211
就農時年齢													
29歳以下	333 100.0	13 3.9	320 96.1	3	67	13 100.0	4 30.8	1 7.7	4 30.8	0 0.0	4 30.8	0	390
30～39歳	931 100.0	42 4.5	889 95.5	11	152	42 100.0	27 64.3	3 7.1	5 11.9	1 2.4	6 14.3	0	1052
40～49歳	439 100.0	25 5.7	414 94.3	5	103	25 100.0	18 72.0	3 12.0	1 4.0	1 4.0	2 8.0	0	522
50～59歳	1 100.0	0 0.0	1 100.0	0	41	0 100.0	0 0.0	0 0.0	0 0.0	0 0.0	0 0.0	0	42
60歳以上	0 100.0	0 0.0	0 0.0	0	29	0 100.0	0 0.0	0 0.0	0 0.0	0 0.0	0 0.0	0	29
就農経過年													
1・2年目	812 100.0	20 2.5	792 97.5	8	205	20 100.0	10 50.0	3 15.0	5 25.0	1 5.0	1 5.0	0	1005
3・4年目	543 100.0	34 6.3	509 93.7	9	84	34 100.0	22 64.7	3 8.8	5 14.7	1 2.9	3 8.8	0	602
5年目以上	349 100.0	26 7.4	323 92.6	2	103	26 100.0	17 65.4	1 3.8	0 0.0	0 0.0	8 30.8	0	428
売上													
500万円未満	1453 100.0	38 2.6	1415 97.4	16	363	37 100.0	9 24.3	8 21.6	9 24.3	2 5.4	9 24.3	1	1794
500～1,000万円未満	271 100.0	11 4.1	260 95.9	3	40	11 100.0	8 72.7	1 9.1	1 9.1	0 0.0	1 9.1	0	303
1,000万円以上	170 100.0	35 20.6	135 79.4	2	52	35 100.0	32 91.4	0 0.0	1 2.9	0 0.0	2 5.7	0	189
経営作物													
水稲・麦・雑穀類・豆類	155 100.0	6 3.9	149 96.1	1	35	6 100.0	5 83.3	1 16.7	0 0.0	0 0.0	0 0.0	0	185
露地野菜	630 100.0	24 3.8	606 96.2	3	151	24 100.0	5 20.8	5 20.8	7 29.2	1 4.2	6 25.0	0	760
施設野菜	498 100.0	25 5.0	473 95.0	7	105	25 100.0	21 84.0	1 4.0	1 4.0	0 0.0	2 8.0	0	585
花き・花木	72 100.0	1 1.4	71 98.6	2	12	1 100.0	1 100.0	0 0.0	0 0.0	0 0.0	0 0.0	0	85
果樹	255 100.0	7 2.7	248 97.3	3	68	7 100.0	2 28.6	1 14.3	2 28.6	0 0.0	2 28.6	0	319
酪農	23 100.0	7 30.4	16 69.6	0	4	7 100.0	7 100.0	0 0.0	0 0.0	0 0.0	0 0.0	0	20
その他畜産	34 100.0	4 11.8	30 88.2	1	5	4 100.0	3 75.0	0 0.0	0 0.0	0 0.0	1 25.0	0	36
その他	45 100.0	4 8.9	41 91.1	0	7	4 100.0	3 75.0	1 25.0	0 0.0	0 0.0	0 0.0	0	48
ブロック													
北海道	117 100.0	13 11.1	104 88.9	0	31	13 100.0	11 84.6	1 7.7	1 7.7	0 0.0	0 0.0	0	135
東北	149 100.0	4 2.7	145 97.3	3	36	4 100.0	1 25.0	2 50.0	1 25.0	0 0.0	0 0.0	0	184
北陸	62 100.0	1 1.6	61 98.4	0	20	1 100.0	1 100.0	0 0.0	0 0.0	0 0.0	0 0.0	0	81
関東・東山	420 100.0	9 2.1	411 97.9	2	146	8 100.0	3 37.5	1 12.5	1 12.5	1 12.5	2 25.0	1	559
東海	241 100.0	23 9.5	218 90.5	2	51	23 100.0	15 65.2	2 8.7	3 13.0	0 0.0	3 13.0	0	271
近畿	169 100.0	2 1.2	167 98.8	2	21	2 100.0	1 50.0	1 50.0	0 0.0	0 0.0	0 0.0	0	190
中国	203 100.0	6 3.0	197 97.0	4	57	6 100.0	3 50.0	0 0.0	1 16.7	0 0.0	2 33.3	0	258
四国	137 100.0	6 4.4	131 95.6	2	32	6 100.0	3 50.0	0 0.0	2 33.3	1 16.7	0 0.0	0	165
九州	336 100.0	19 5.7	317 94.3	5	48	19 100.0	11 57.9	2 10.5	2 10.5	0 0.0	4 21.1	0	370
沖縄	60 100.0	1 1.7	59 98.3	1	13	1 100.0	0 0.0	0 0.0	0 0.0	0 0.0	1 100.0	0	73

問12 問9で青年就農給付金を「3. 受給したことはない」を選んだ方にお聞きます。

①給付金を受給しなかった主な理由

	合計	給付要件を 満たさなかつ た	就農時に給 付金制度が なかつた	青年就農給 付金制度を 知らなかつた	給付要件は 満たしていた が申請しな かつた	その他	不明	対象外
全国								
合計	226	108	48	27	21	22	4	2140
	100.0	47.8	21.2	11.9	9.3	9.7		
農業との関わり								
非農家出身	192	95	39	23	17	18	3	1742
	100.0	49.5	20.3	12.0	8.9	9.4		
祖父母が農家	34	13	9	4	4	4	1	398
	100.0	38.2	26.5	11.8	11.8	11.8		
農家出身	0	0	0	0	0	0	0	0
	100.0	0.0	0.0	0.0	0.0	0.0		
性別								
男性	210	101	45	26	18	20	4	1929
	100.0	48.1	21.4	12.4	8.6	9.5		
女性	14	7	2	1	2	2	0	201
	100.0	50.0	14.3	7.1	14.3	14.3		
就農時年齢								
29歳以下	24	7	5	4	5	3	2	377
	100.0	29.2	20.8	16.7	20.8	12.5		
30～39歳	59	11	29	3	8	8	0	1035
	100.0	18.6	49.2	5.1	13.6	13.6		
40～49歳	52	37	5	4	3	3	1	494
	100.0	71.2	9.6	7.7	5.8	5.8		
50～59歳	39	31	0	5	1	2	0	3
	100.0	79.5	0.0	12.8	2.6	5.1		
60歳以上	26	10	4	8	0	4	1	2
	100.0	38.5	15.4	30.8	0.0	15.4		
就農経過年								
1・2年目	79	51	1	9	5	13	0	946
	100.0	64.6	1.3	11.4	6.3	16.5		
3・4年目	41	23	1	8	5	4	0	595
	100.0	56.1	2.4	19.5	12.2	9.8		
5年目以上	80	22	41	7	7	3	4	370
	100.0	27.5	51.3	8.8	8.8	3.8		
売上								
500万円未満	170	95	17	23	14	21	4	1658
	100.0	55.9	10.0	13.5	8.2	12.4		
500～1,000万円未満	22	8	11	1	1	1	0	292
	100.0	36.4	50.0	4.5	4.5	4.5		
1,000万円以上	34	5	20	3	6	0	0	190
	100.0	14.7	58.8	8.8	17.6	0.0		
経営作物								
水稲・麦・雑穀類・豆類	17	10	3	3	0	1	0	174
	100.0	58.8	17.6	17.6	0.0	5.9		
露地野菜	85	47	9	9	6	14	2	697
	100.0	55.3	10.6	10.6	7.1	16.5		
施設野菜	55	18	23	3	8	3	0	555
	100.0	32.7	41.8	5.5	14.5	5.5		
花き・花木	7	1	1	2	2	1	1	78
	100.0	14.3	14.3	28.6	28.6	14.3		
果樹	30	18	7	4	1	0	1	295
	100.0	60.0	23.3	13.3	3.3	0.0		
酪農	3	1	1	1	0	0	0	24
	100.0	33.3	33.3	33.3	0.0	0.0		
その他畜産	1	0	1	0	0	0	0	39
	100.0	0.0	100.0	0.0	0.0	0.0		
その他	1	0	0	1	0	0	0	51
	100.0	0.0	0.0	100.0	0.0	0.0		
ブロック								
北海道	18	8	4	3	1	2	0	130
	100.0	44.4	22.2	16.7	5.6	11.1		
東北	15	10	3	2	0	0	0	173
	100.0	66.7	20.0	13.3	0.0	0.0		
北陸	12	9	2	1	0	0	0	70
	100.0	75.0	16.7	8.3	0.0	0.0		
関東・東山	89	43	11	8	13	14	3	476
	100.0	48.3	12.4	9.0	14.6	15.7		
東海	22	8	8	4	2	0	0	272
	100.0	36.4	36.4	18.2	9.1	0.0		
近畿	13	7	2	2	0	2	0	179
	100.0	53.8	15.4	15.4	0.0	15.4		
中国	25	12	7	3	3	0	0	239
	100.0	48.0	28.0	12.0	12.0	0.0		
四国	14	4	8	1	0	1	1	156
	100.0	28.6	57.1	7.1	0.0	7.1		
九州	12	6	1	2	2	1	0	377
	100.0	50.0	8.3	16.7	16.7	8.3		
沖縄	6	1	2	1	0	2	0	68
	100.0	16.7	33.3	16.7	0.0	33.3		

問12 問9で青年就農給付金を「3. 受給したことはない」を選んだ方にお聞きます。

②申請しなかった主な理由

	合計	申請が面倒 だったから	給付期間が 短かったから	給付金を受 給しなくても 所得の確保 が可能だっ たから	補助金等の 支援策を利 用しなくな ったから	その他	不明	対象外
全国								
合計	21 100.0	2 9.5	0 0.0	7 33.3	7 33.3	5 23.8	0	2349
農業との関わり								
非農家出身	17 100.0	2 11.8	0 0.0	5 29.4	6 35.3	4 23.5	0	1920
祖父母が農家	4 100.0	0 0.0	0 0.0	2 50.0	1 25.0	1 25.0	0	429
農家出身	0 100.0	0 0.0	0 0.0	0 0.0	0 0.0	0 0.0	0	0
性別								
男性	18 100.0	2 11.1	0 0.0	7 38.9	5 27.8	4 22.2	0	2125
女性	2 100.0	0 0.0	0 0.0	0 0.0	1 50.0	1 50.0	0	213
就農時年齢								
29歳以下	5 100.0	0 0.0	0 0.0	3 60.0	1 20.0	1 20.0	0	398
30～39歳	8 100.0	1 12.5	0 0.0	2 25.0	2 25.0	3 37.5	0	1086
40～49歳	3 100.0	0 0.0	0 0.0	0 0.0	2 66.7	1 33.3	0	544
50～59歳	1 100.0	1 100.0	0 0.0	0 0.0	0 0.0	0 0.0	0	41
60歳以上	0 100.0	0 0.0	0 0.0	0 0.0	0 0.0	0 0.0	0	29
就農経過年								
1・2年目	5 100.0	1 20.0	0 0.0	2 40.0	1 20.0	1 20.0	0	1020
3・4年目	5 100.0	0 0.0	0 0.0	1 20.0	2 40.0	2 40.0	0	631
5年目以上	7 100.0	1 14.3	0 0.0	2 28.6	2 28.6	2 28.6	0	447
売上								
500万円未満	14 100.0	1 7.1	0 0.0	5 35.7	5 35.7	3 21.4	0	1818
500～1,000万円未満	1 100.0	1 100.0	0 0.0	0 0.0	0 0.0	0 0.0	0	313
1,000万円以上	6 100.0	0 0.0	0 0.0	2 33.3	2 33.3	2 33.3	0	218
経営作物								
水稲・麦・雑穀類・豆類	0 100.0	0 0.0	0 0.0	0 0.0	0 0.0	0 0.0	0	191
露地野菜	6 100.0	1 16.7	0 0.0	2 33.3	2 33.3	1 16.7	0	778
施設野菜	8 100.0	1 12.5	0 0.0	2 25.0	3 37.5	2 25.0	0	602
花き・花木	2 100.0	0 0.0	0 0.0	1 50.0	0 0.0	1 50.0	0	84
果樹	1 100.0	0 0.0	0 0.0	0 0.0	0 0.0	1 100.0	0	325
酪農	0 100.0	0 0.0	0 0.0	0 0.0	0 0.0	0 0.0	0	27
その他畜産	0 100.0	0 0.0	0 0.0	0 0.0	0 0.0	0 0.0	0	40
その他	0 100.0	0 0.0	0 0.0	0 0.0	0 0.0	0 0.0	0	52
ブロック								
北海道	1 100.0	0 0.0	0 0.0	0 0.0	0 0.0	1 100.0	0	147
東北	0 100.0	0 0.0	0 0.0	0 0.0	0 0.0	0 0.0	0	188
北陸	0 100.0	0 0.0	0 0.0	0 0.0	0 0.0	0 0.0	0	82
関東・東山	13 100.0	1 7.7	0 0.0	5 38.5	5 38.5	2 15.4	0	555
東海	2 100.0	1 50.0	0 0.0	0 0.0	1 50.0	0 0.0	0	292
近畿	0 100.0	0 0.0	0 0.0	0 0.0	0 0.0	0 0.0	0	192
中国	3 100.0	0 0.0	0 0.0	1 33.3	1 33.3	1 33.3	0	261
四国	0 100.0	0 0.0	0 0.0	0 0.0	0 0.0	0 0.0	0	171
九州	2 100.0	0 0.0	0 0.0	1 50.0	0 0.0	1 50.0	0	387
沖縄	0 100.0	0 0.0	0 0.0	0 0.0	0 0.0	0 0.0	0	74

II. 就農にあたっての取り組み、経緯について

問13 農業を始めるため、情報収集など具体的なアクションを起こしてから、就農するまでにどのくらいの期間を要しましたか。

	合計	1年未満	1年以上1年半未満	1年半以上2年未満	2年以上3年未満	3年以上5年未満	5年以上	不明
全国								
合計	2316	366	501	212	552	420	265	54
	100.0	15.8	21.6	9.2	23.8	18.1	11.4	
農業との関わり								
非農家出身	1897	287	420	173	455	345	217	40
	100.0	15.1	22.1	9.1	24.0	18.2	11.4	
祖父母が農家	419	79	81	39	97	75	48	14
	100.0	18.9	19.3	9.3	23.2	17.9	11.5	
農家出身	0	0	0	0	0	0	0	0
	100.0	0.0	0.0	0.0	0.0	0.0	0.0	
性別								
男性	2098	330	447	186	510	384	241	45
	100.0	15.7	21.3	8.9	24.3	18.3	11.5	
女性	207	35	51	23	42	34	22	8
	100.0	16.9	24.6	11.1	20.3	16.4	10.6	
就農時年齢								
29歳以下	393	74	108	28	85	62	36	10
	100.0	18.8	27.5	7.1	21.6	15.8	9.2	
30～39歳	1070	165	220	93	256	201	135	24
	100.0	15.4	20.6	8.7	23.9	18.8	12.6	
40～49歳	540	75	101	74	133	99	58	7
	100.0	13.9	18.7	13.7	24.6	18.3	10.7	
50～59歳	40	6	10	3	10	4	7	2
	100.0	15.0	25.0	7.5	25.0	10.0	17.5	
60歳以上	28	1	6	1	11	4	5	1
	100.0	3.6	21.4	3.6	39.3	14.3	17.9	
就農経過年								
1・2年目	1002	134	204	102	238	199	125	23
	100.0	13.4	20.4	10.2	23.8	19.9	12.5	
3・4年目	626	119	145	61	140	99	62	10
	100.0	19.0	23.2	9.7	22.4	15.8	9.9	
5年目以上	443	68	96	36	117	72	54	11
	100.0	15.3	21.7	8.1	26.4	16.3	12.2	
売上								
500万円未満	1783	289	378	168	430	327	191	49
	100.0	16.2	21.2	9.4	24.1	18.3	10.7	
500～1,000万円未満	312	54	69	31	70	48	40	2
	100.0	17.3	22.1	9.9	22.4	15.4	12.8	
1,000万円以上	221	23	54	13	52	45	34	3
	100.0	10.4	24.4	5.9	23.5	20.4	15.4	
経営作物								
水稲・麦・雑穀類・豆類	183	31	39	15	45	25	28	8
	100.0	16.9	21.3	8.2	24.6	13.7	15.3	
露地野菜	768	132	174	74	163	131	94	16
	100.0	17.2	22.7	9.6	21.2	17.1	12.2	
施設野菜	602	81	121	61	152	118	69	8
	100.0	13.5	20.1	10.1	25.2	19.6	11.5	
花き・花木	84	13	16	9	30	10	6	2
	100.0	15.5	19.0	10.7	35.7	11.9	7.1	
果樹	320	54	73	28	84	60	21	6
	100.0	16.9	22.8	8.8	26.3	18.8	6.6	
酪農	27	1	1	1	1	11	12	0
	100.0	3.7	3.7	3.7	3.7	40.7	44.4	
その他畜産	39	3	9	4	8	7	8	1
	100.0	7.7	23.1	10.3	20.5	17.9	20.5	
その他	50	10	15	6	10	5	4	2
	100.0	20.0	30.0	12.0	20.0	10.0	8.0	
ブロック								
北海道	147	15	25	8	23	38	38	1
	100.0	10.2	17.0	5.4	15.6	25.9	25.9	
東北	185	38	36	20	41	36	14	3
	100.0	20.5	19.5	10.8	22.2	19.5	7.6	
北陸	79	13	18	3	21	14	10	3
	100.0	16.5	22.8	3.8	26.6	17.7	12.7	
関東・東山	549	78	102	52	127	113	77	19
	100.0	14.2	18.6	9.5	23.1	20.6	14.0	
東海	287	38	66	25	77	58	23	7
	100.0	13.2	23.0	8.7	26.8	20.2	8.0	
近畿	189	26	42	21	46	29	25	3
	100.0	13.8	22.2	11.1	24.3	15.3	13.2	
中国	259	34	56	30	76	40	23	5
	100.0	13.1	21.6	11.6	29.3	15.4	8.9	
四国	167	38	37	15	35	28	14	4
	100.0	22.8	22.2	9.0	21.0	16.8	8.4	
九州	383	73	102	29	86	59	34	6
	100.0	19.1	26.6	7.6	22.5	15.4	8.9	
沖縄	71	13	17	9	20	5	7	3
	100.0	18.3	23.9	12.7	28.2	7.0	9.9	

問14 あなたはどのような理由で就農しましたか。就農した理由を3位までお選びください。

就農した理由【1位】

	合計	農業はやり方次第でもうかるから	自ら経営の采配を振れるから	農業が好きだから	時間が自由だから	食べ物の品質や安全性に興味があつたから	有機農業をやりたいから	以前の仕事を生かしたくないから	子供を育てるには環境が良いから	家族と一緒に仕事ができるから	自然や動物が好きだから	農村の生活(田舎暮らし)が好きだから	農家のあつたから	配偶者の実家が農家だったから	都会の生活に向いていなかったから	サラリーマンに向いていなかったから	その他	不明
全国合計	2331	352	484	471	79	151	74	34	44	104	126	103	8	17	11	78	195	39
	100.0	15.1	20.8	20.2	3.4	6.5	3.2	1.5	1.9	4.5	5.4	4.4	0.3	0.7	0.5	3.3	8.4	
農業との関わり																		
非農家出身	1898	286	380	376	64	132	61	27	37	91	106	87	0	14	10	64	163	39
	100.0	15.1	20.0	19.8	3.4	7.0	3.2	1.4	1.9	4.8	5.6	4.6	0.0	0.7	0.5	3.4	8.6	
祖父母が農家	433	66	104	95	15	19	13	7	7	13	20	16	8	3	1	14	32	0
	100.0	15.2	24.0	21.9	3.5	4.4	3.0	1.6	1.6	3.0	4.6	3.7	1.8	0.7	0.2	3.2	7.4	
農家出身	0	0	0	0	0	0	0	0	0	0	0	0	0	0	0	0	0	0
	100.0	0.0	0.0	0.0	0.0	0.0	0.0	0.0	0.0	0.0	0.0	0.0	0.0	0.0	0.0	0.0	0.0	
性別																		
男性	2111	326	462	426	70	124	64	32	38	89	116	95	6	14	11	75	163	32
	100.0	15.4	21.9	20.2	3.3	5.9	3.0	1.5	1.8	4.2	5.5	4.5	0.3	0.7	0.5	3.6	7.7	
女性	208	22	19	43	9	27	10	2	6	14	10	8	2	2	0	3	31	7
	100.0	10.6	9.1	20.7	4.3	13.0	4.8	1.0	2.9	6.7	4.8	3.8	1.0	1.0	0.0	1.4	14.9	
就農時年齢																		
29歳以下	395	78	66	104	18	7	18	6	5	7	36	12	3	0	3	9	23	8
	100.0	19.7	16.7	26.3	4.6	1.8	4.6	1.5	1.3	1.8	9.1	3.0	0.8	0.0	0.8	2.3	5.8	
30～39歳	1080	166	250	195	29	69	33	12	25	53	48	51	2	8	7	42	90	14
	100.0	15.4	23.1	18.1	2.7	6.4	3.1	1.1	2.3	4.9	4.4	4.7	0.2	0.7	0.6	3.9	8.3	
40～49歳	539	62	112	101	14	48	11	10	10	35	28	26	0	5	1	17	59	8
	100.0	11.5	20.8	18.7	2.6	8.9	2.0	1.9	1.9	6.5	5.2	4.8	0.0	0.9	0.2	3.2	10.9	
50～59歳	41	6	8	8	4	4	0	1	0	0	4	4	0	0	0	0	2	1
	100.0	14.6	19.5	19.5	9.8	9.8	0.0	2.4	0.0	0.0	9.8	9.8	0.0	0.0	0.0	0.0	4.9	
60歳以上	28	1	2	9	3	4	1	0	0	1	0	2	0	1	0	1	3	1
	100.0	3.6	7.1	32.1	10.7	14.3	3.6	0.0	0.0	3.6	0.0	7.1	0.0	3.6	0.0	3.6	10.7	
就農経過年																		
1・2年目	1012	150	222	195	38	72	29	20	19	42	60	39	4	6	4	28	84	13
	100.0	14.8	21.9	19.3	3.8	7.1	2.9	2.0	1.9	4.2	5.9	3.9	0.4	0.6	0.4	2.8	8.3	
3・4年目	625	107	121	131	15	43	17	6	13	28	25	30	1	3	2	23	60	11
	100.0	17.1	19.4	21.0	2.4	6.9	2.7	1.0	2.1	4.5	4.0	4.8	0.2	0.5	0.3	3.7	9.6	
5年目以上	446	56	95	91	15	17	17	3	8	26	31	26	0	5	5	18	33	8
	100.0	12.6	21.3	20.4	3.4	3.8	3.8	0.7	1.8	5.8	7.0	5.8	0.0	1.1	1.1	4.0	7.4	
売上																		
500万円未満	1797	259	360	361	64	141	66	27	35	67	93	84	8	11	8	59	154	35
	100.0	14.4	20.0	20.1	3.6	7.8	3.7	1.5	1.9	3.7	5.2	4.7	0.4	0.6	0.4	3.3	8.6	
500～1,000万円未満	311	46	71	71	14	6	6	3	5	23	23	12	0	5	3	9	14	3
	100.0	14.8	22.8	22.8	4.5	1.9	1.9	1.0	1.6	7.4	7.4	3.9	0.0	1.6	1.0	2.9	4.5	
1,000万円以上	223	47	53	39	1	4	2	4	4	14	10	7	0	1	0	10	27	1
	100.0	21.1	23.8	17.5	0.4	1.8	0.9	1.8	1.8	6.3	4.5	3.1	0.0	0.4	0.0	4.5	12.1	
経営作物																		
水稲・麦・雑穀類・豆類	189	29	21	29	7	26	11	1	6	5	14	13	1	1	1	5	19	2
	100.0	15.3	11.1	15.3	3.7	13.8	5.8	0.5	3.2	2.6	7.4	6.9	0.5	0.5	0.5	2.6	10.1	
露地野菜	767	120	129	189	25	55	36	10	10	27	41	32	3	5	3	22	60	17
	100.0	15.6	16.8	24.6	3.3	7.2	4.7	1.3	1.3	3.5	5.3	4.2	0.4	0.7	0.4	2.9	7.8	
施設野菜	605	89	149	126	18	28	12	5	12	42	25	22	0	4	5	29	39	5
	100.0	14.7	24.6	20.8	3.0	4.6	2.0	0.8	2.0	6.9	4.1	3.6	0.0	0.7	0.8	4.8	6.4	
花き・花木	85	13	22	12	7	2	0	3	1	1	3	5	0	1	0	4	11	1
	100.0	15.3	25.9	14.1	8.2	2.4	0.0	3.5	1.2	1.2	3.5	5.9	0.0	1.2	0.0	4.7	12.9	
果樹	321	48	80	55	10	12	6	5	6	10	20	18	3	1	1	9	37	5
	100.0	15.0	24.9	17.1	3.1	3.7	1.9	1.6	1.9	3.1	6.2	5.6	0.9	0.3	0.3	2.8	11.5	
酪農	27	0	9	1	0	1	0	0	1	5	4	3	0	0	0	0	3	0
	100.0	0.0	33.3	3.7	0.0	3.7	0.0	0.0	3.7	18.5	14.8	11.1	0.0	0.0	0.0	11.1	0.0	
その他畜産	39	5	9	7	0	2	0	2	1	3	6	1	0	1	0	1	1	1
	100.0	12.8	23.1	17.9	0.0	5.1	0.0	5.1	2.6	7.7	15.4	2.6	0.0	2.6	0.0	2.6	2.6	
その他	52	6	8	8	1	4	1	2	1	5	2	3	0	1	1	3	6	0
	100.0	11.5	15.4	15.4	1.9	7.7	1.9	3.8	1.9	9.6	3.8	5.8	0.0	1.9	1.9	5.8	11.5	
ブロック																		
北海道	147	14	36	25	4	7	2	1	5	16	8	11	1	1	2	3	11	1
	100.0	9.5	24.5	17.0	2.7	4.8	1.4	0.7	3.4	10.9	5.4	7.5	0.7	0.7	1.4	2.0	7.5	
東北	187	32	32	34	4	12	4	7	2	7	15	5	3	4	2	14	10	1
	100.0	17.1	17.1	18.2	2.1	6.4	2.1	3.7	1.1	3.7	8.0	2.7	1.6	2.1	1.1	7.5	5.3	
北陸	80	4	10	19	3	9	3	0	3	1	4	6	1	1	1	3	12	2
	100.0	5.0	12.5	23.8	3.8	11.3	3.8	0.0	3.8	1.3	5.0	7.5	1.3	1.3	1.3	3.8	15.0	
関東・東山	560	88	124	121	9	45	12	6	14	16	36	23	1	2	1	14	48	8
	100.0	15.7	22.1	21.6	1.6	8.0	2.1	1.1	2.5	2.9	6.4	4.1	0.2	0.4	0.2	2.5	8.6	
東海	287	43	64	57	11	10	13	4	2	9	17	9	1	2	0	13	32	7
	100.0	15.0	22.3	19.9	3.8	3.5	4.5	1.4	0.7	3.1	5.9	3.1	0.3	0.7	0.0	4.5	11.1	
近畿	189	28	38	40	5	14	11	5	0	8	7	10	0	1	0	9	13	3
	100.0	14.8	20.1	21.2	2.6	7.4	5.8	2.6	0.0	4.2	3.7	5.3	0.0	0.5	0.0	4.8	6.9	
中国	261	34	58	50	17	14	6	3	5	21	13	13	0	0	1	8	18	3
	100.0	13.0	22.2	19.2	6.5	5.4	2.3	1.1	1.9	8.0	5.0	5.0	0.0	0.0	0.4	3.1	6.9	
四国	167	27	32	32	10	10	7	4	4	7	4	11	0	1	1	0	17	4
	100.0	16.2	19.2	19.2	6.0	6.0	4.2	2.4	2.4	4.2	2.4	6.6	0.0	0.6	0.6	0.0	10.2	
九州	381	63	77	77	13	27	14	3	8	18	18	14	1	5	3	9	31	8
	100.0	16.5	20.2	20.2	3.4	7.1	3.7	0.8	2.1	4.7	4.7	3.7	0.3	1.3	0.8	2.4	8.1	
沖縄	72	19	13	16	3	3	2	1	1	1	4	1	0	0	0	5	3	2
	100.0	26.4	18.1	22.2	4													

問14 あなたはどのような理由で就農しましたか。就農した理由を3位までお選びください。

就農し 就農した理由【2位】

	合計	農業はやり方次第でもうかるから	自ら経営の采配を振れるから	農業が好きだから	時間が自由だから	食べ物の品質や安全性があつたから	有機農業をやりたいから	以前の仕事の技術を生かしたいから	子供を育てるには環境が良いから	家族と一緒に仕事ができるから	自然や動物が好きだから	農村の生活(田舎暮らし)が好きだから	農家のあつたから	配偶者の実家が農家だったから	都会の生活に向いていなかったから	サラリーマンに向いていなかったから	その他	不明
全国																		
合計	2281	253	473	233	223	169	109	80	90	189	157	112	3	9	32	109	40	89
	100.0	11.1	20.7	10.2	9.8	7.4	4.8	3.5	3.9	8.3	6.9	4.9	0.1	0.4	1.4	4.8	1.8	
農業との関わり																		
非農家出身	1860	193	386	196	178	140	96	64	75	159	126	87	0	7	29	89	35	77
	100.0	10.4	20.8	10.5	9.6	7.5	5.2	3.4	4.0	8.5	6.8	4.7	0.0	0.4	1.6	4.8	1.9	
祖父母が農家	421	60	87	37	45	29	13	16	15	30	31	25	3	2	3	20	5	12
	100.0	14.3	20.7	8.8	10.7	6.9	3.1	3.8	3.6	7.1	7.4	5.9	0.7	0.5	0.7	4.8	1.2	
農家出身	0	0	0	0	0	0	0	0	0	0	0	0	0	0	0	0	0	0
	100.0	0.0	0.0	0.0	0.0	0.0	0.0	0.0	0.0	0.0	0.0	0.0	0.0	0.0	0.0	0.0	0.0	
性別																		
男性	2068	234	447	218	197	146	95	75	70	168	139	104	3	8	29	101	34	75
	100.0	11.3	21.6	10.5	9.5	7.1	4.6	3.6	3.4	8.1	6.7	5.0	0.1	0.4	1.4	4.9	1.6	
女性	201	17	24	14	24	23	14	5	20	20	18	8	0	1	1	7	5	14
	100.0	8.5	11.9	7.0	11.9	11.4	7.0	2.5	10.0	10.0	9.0	4.0	0.0	0.5	0.5	3.5	2.5	
就農時年齢																		
29歳以下	382	43	81	50	48	22	11	7	12	34	26	14	3	0	4	22	5	21
	100.0	11.3	21.2	13.1	12.6	5.8	2.9	1.8	3.1	8.9	6.8	3.7	0.8	0.0	1.0	5.8	1.3	
30～39歳	1065	131	220	105	109	74	39	42	48	86	82	51	0	4	15	40	19	29
	100.0	12.3	20.7	9.9	10.2	6.9	3.7	3.9	4.5	8.1	7.7	4.8	0.0	0.4	1.4	3.8	1.8	
40～49歳	525	54	105	45	37	43	39	16	24	44	29	29	0	3	11	33	13	22
	100.0	10.3	20.0	8.6	7.0	8.2	7.4	3.0	4.6	8.4	5.5	5.0	0.0	0.6	2.1	6.3	2.5	
50～59歳	40	3	7	5	3	3	4	1	0	6	4	2	0	0	0	2	0	2
	100.0	7.5	17.5	12.5	7.5	7.5	10.0	2.5	0.0	15.0	10.0	5.0	0.0	0.0	0.0	5.0	0.0	
60歳以上	26	0	7	5	3	3	2	0	0	1	3	2	0	0	0	0	0	3
	100.0	0.0	26.9	19.2	11.5	11.5	7.7	0.0	0.0	3.8	11.5	7.7	0.0	0.0	0.0	0.0	0.0	
就農経過年																		
1・2年目	998	133	211	104	81	74	47	35	42	74	63	52	1	5	12	48	16	27
	100.0	13.3	21.1	10.4	8.1	7.4	4.7	3.5	4.2	7.4	6.3	5.2	0.1	0.5	1.2	4.8	1.6	
3・4年目	608	62	118	63	68	39	37	19	28	50	45	27	2	1	10	26	13	28
	100.0	10.2	19.4	10.4	11.2	6.4	6.1	3.1	4.6	8.2	7.4	4.4	0.3	0.2	1.6	4.3	2.1	
5年目以上	432	36	91	43	51	32	11	12	14	47	36	19	0	1	8	23	8	22
	100.0	8.3	21.1	10.0	11.8	7.4	2.5	2.8	3.2	10.9	8.3	4.4	0.0	0.2	1.9	5.3	1.9	
売上																		
500万円未満	1757	184	351	186	167	138	107	67	69	131	127	84	2	9	25	78	32	75
	100.0	10.5	20.0	10.6	9.5	7.9	6.1	3.8	3.9	7.5	7.2	4.8	0.1	0.5	1.4	4.4	1.8	
500～1,000万円未満	308	36	70	26	36	23	2	8	13	32	16	18	1	0	5	18	4	6
	100.0	11.7	22.7	8.4	11.7	7.5	0.6	2.6	4.2	10.4	5.2	5.8	0.3	0.0	1.6	5.8	1.3	
1,000万円以上	216	33	52	21	20	8	0	5	8	26	14	10	0	0	2	13	4	8
	100.0	15.3	24.1	9.7	9.3	3.7	0.0	2.3	3.7	12.0	6.5	4.6	0.0	0.0	0.9	6.0	1.9	
経営作物																		
水稲・麦・雑穀類・豆類	187	18	27	15	15	20	16	7	8	15	18	16	0	0	2	8	2	4
	100.0	9.6	14.4	8.0	8.0	10.7	8.6	3.7	4.3	8.0	9.6	8.6	0.0	0.0	1.1	4.3	1.1	
露地野菜	751	76	162	78	55	70	60	24	30	57	55	30	0	4	9	26	15	33
	100.0	10.1	21.6	10.4	7.3	9.3	8.0	3.2	4.0	7.6	7.3	4.0	0.0	0.5	1.2	3.5	2.0	
施設野菜	594	77	136	64	66	37	9	20	27	47	33	25	2	0	7	34	10	16
	100.0	13.0	22.9	10.8	11.1	6.2	1.5	3.4	4.5	7.9	5.6	4.2	0.3	0.0	1.2	5.7	1.7	
花き・花木	81	10	18	2	11	2	1	7	2	8	4	4	0	2	2	5	3	5
	100.0	12.3	22.2	2.5	13.6	2.5	1.2	8.6	2.5	9.9	4.9	4.9	0.0	2.5	2.5	6.2	3.7	
果樹	313	30	62	34	37	15	6	6	14	33	19	19	1	3	8	18	8	13
	100.0	9.6	19.8	10.9	11.8	4.8	1.9	1.9	4.5	10.5	6.1	6.1	0.3	1.0	2.6	5.8	2.6	
酪農	27	2	4	2	5	0	0	1	0	2	5	3	0	0	1	2	0	0
	100.0	7.4	14.8	7.4	18.5	0.0	0.0	3.7	0.0	7.4	18.5	11.1	0.0	0.0	3.7	7.4	0.0	
その他畜産	39	3	6	6	2	2	0	3	1	3	8	3	0	0	0	2	0	1
	100.0	7.7	15.4	15.4	5.1	5.1	0.0	7.7	2.6	7.7	20.5	7.7	0.0	0.0	5.1	0.0	0.0	
その他	50	7	12	6	5	3	2	1	2	5	2	3	0	0	0	2	0	2
	100.0	14.0	24.0	12.0	10.0	6.0	4.0	2.0	4.0	10.0	4.0	6.0	0.0	0.0	4.0	0.0	0.0	
ブロック																		
北海道	144	8	22	21	13	8	3	3	5	20	17	10	0	0	2	10	2	4
	100.0	5.6	15.3	14.6	9.0	5.6	2.1	2.1	3.5	13.9	11.8	6.9	0.0	0.0	1.4	6.9	1.4	
東北	185	24	36	21	20	10	7	6	7	12	14	8	1	2	6	9	2	3
	100.0	13.0	19.5	11.4	10.8	5.4	3.8	3.2	3.8	6.5	7.6	4.3	0.5	1.1	3.2	4.9	1.1	
北陸	77	13	15	5	5	5	2	3	4	11	3	6	0	0	1	4	0	5
	100.0	16.9	19.5	6.5	6.5	6.5	2.6	3.9	5.2	14.3	3.9	7.8	0.0	0.0	1.3	5.2	0.0	
関東・東山	546	56	110	57	45	43	29	20	15	47	41	33	1	3	7	25	14	22
	100.0	10.3	20.1	10.4	8.2	7.9	5.3	3.7	2.7	8.6	7.5	6.0	0.2	0.5	1.3	4.6	2.6	
東海	276	33	53	33	28	26	19	12	13	18	12	8	0	0	2	16	3	18
	100.0	12.0	19.2	12.0	10.1	9.4	6.9	4.3	4.7	6.5	4.3	2.9	0.0	0.0	0.7	5.8	1.1	
近畿	188	17	47	19	15	15	11	7	7	13	14	6	0	1	3	7	6	4
	100.0	9.0	25.0	10.1	8.0	8.0	5.9	3.7	3.7	6.9	7.4	3.2	0.0	0.5	1.6	3.7	3.2	
中国	257	26	65	25	29	14	6	8	8	29	19	12	0	0	6	6	4	7
	100.0	10.1	25.3	9.7	11.3	5.4	2.3	3.1	3.1	11.3	7.4	4.7	0.0	0.0	2.3	2.3	1.6	
四国	164	17	36	15	19	9	11	7	7	12	7	8	0	2	1	10	3	7
	100.0	10.4	22.0	9.1	11.6	5.5	6.7	4.3	4.3	7.3	4.3	4.9	0.0	1.2	0.6	6.1	1.8	
九州	374	44	74	30	42	35	18	14	16	25	27	19	1	1	4	18	6	15
	100.0	11.8	19.8	8.0	11.2	9.4												

問14 あなたはどのような理由で就農しましたか。就農した理由を3位までお選びください。

就農した理由【3位】

	合計	農業はやり方次第でもうかるから	自ら経営の采配を振れるから	農業が好きだから	時間が自由だから	食べ物の品質や安全性が良かったから	有機農業をやりたいから	以前の仕事の技術を生かしたいから	子供を育てるには環境が良いから	家族で一緒に仕事ができるから	自然や動物が好きだから	農村の生活(田舎暮らし)が好きだから	農家のあつたから	配偶者の実家が農家だったから	都会の生活が向いていなかったから	サラリーマンに向いていなかったから	その他	不明
全国合計	2233	277	252	233	255	143	92	69	98	164	151	160	8	12	46	197	76	137
農業との関わり	100.0	12.4	11.3	10.4	11.4	6.4	4.1	3.1	4.4	7.3	6.8	7.2	0.4	0.5	2.1	8.8	3.4	
非農家出身	1818	215	218	183	214	123	74	56	81	138	120	131	4	9	35	159	58	119
祖父母が農家	415	62	34	50	41	20	18	13	17	26	31	29	4	3	11	38	18	18
農家出身	0	0	0	0	0	0	0	0	0	0	0	0	0	0	0	0	0	0
性別	100.0	0.0	0.0	0.0	0.0	0.0	0.0	0.0	0.0	0.0	0.0	0.0	0.0	0.0	0.0	0.0	0.0	
男性	2024	248	226	208	235	129	82	63	88	143	136	149	8	11	41	187	70	119
女性	199	28	23	22	19	14	10	4	10	21	15	11	0	1	5	10	6	16
就農時年齢	100.0	14.1	11.6	11.1	9.5	7.0	5.0	2.0	5.0	10.6	7.5	5.5	0.0	0.5	2.5	5.0	3.0	
29歳以下	374	50	40	39	48	19	11	10	11	27	37	21	4	1	10	38	8	29
30～39歳	1053	134	119	109	112	73	50	24	54	86	61	76	3	6	18	98	30	41
40～49歳	507	59	66	48	61	36	15	16	25	36	30	39	1	4	13	35	23	40
50～59歳	36	3	2	3	3	4	5	1	0	3	1	4	0	0	0	3	4	6
60歳以上	26	2	1	3	3	1	1	1	0	1	5	5	0	0	0	1	2	3
就農経過年	100.0	7.7	3.8	11.5	11.5	3.8	3.8	3.8	0.0	3.8	19.2	19.2	0.0	0.0	0.0	3.8	7.7	
1・2年目	982	134	120	103	107	69	35	27	46	68	65	68	3	4	17	84	32	43
3・4年目	597	70	64	64	64	41	29	16	21	52	41	45	4	5	10	49	22	39
5年目以上	417	44	44	35	56	23	18	9	23	33	28	32	1	2	14	42	13	37
売上	100.0	10.6	10.6	8.4	13.4	5.5	4.3	2.2	5.5	7.9	6.7	7.7	0.2	0.5	3.4	10.1	3.1	
500万円未満	1717	210	182	178	198	117	82	54	67	130	117	125	6	8	32	153	58	115
500～1,000万円未満	303	37	38	32	38	13	8	7	24	18	15	20	2	2	8	31	10	11
1,000万円以上	213	30	32	23	19	13	2	8	7	16	19	15	0	2	6	13	8	11
経営作物	100.0	14.1	15.0	10.8	8.9	6.1	0.9	3.8	3.3	7.5	8.9	7.0	0.0	0.9	2.8	6.1	3.8	
水稲・麦・雑穀類・豆類	184	16	22	10	17	15	9	5	11	19	14	18	3	1	4	17	3	7
露地野菜	735	87	77	85	83	61	44	16	23	52	47	55	2	1	17	59	26	49
施設野菜	580	82	74	62	61	35	17	12	29	46	31	35	2	3	11	57	23	30
花き・花木	81	9	6	7	13	3	1	3	1	10	4	10	0	3	1	7	3	5
果樹	305	36	33	29	44	15	7	13	18	20	26	13	1	3	6	28	13	21
酪農	27	5	6	3	2	0	0	0	2	2	2	2	0	0	0	2	1	0
その他畜産	39	7	4	1	4	1	1	2	2	2	7	2	0	0	3	2	1	1
その他	49	6	8	7	6	1	5	0	2	2	5	4	0	0	0	3	0	3
ブロック	100.0	12.2	16.3	14.3	12.2	2.0	10.2	0.0	4.1	4.1	10.2	8.2	0.0	0.0	0.0	6.1	0.0	
北海道	139	21	20	11	15	7	3	4	10	15	7	11	0	0	2	7	6	9
東北	180	18	16	17	22	16	10	6	5	13	9	12	0	3	5	18	10	8
北陸	76	8	9	8	10	2	2	1	3	7	14	5	0	1	0	4	2	6
関東・東山	531	63	54	52	67	31	30	13	17	28	42	48	2	4	12	47	21	37
東海	271	31	35	31	32	20	11	8	10	21	12	13	1	1	3	32	10	23
近畿	184	24	18	24	17	11	7	8	10	10	13	15	1	0	2	15	9	8
中国	252	34	31	23	22	18	5	7	11	21	20	16	0	1	10	25	8	12
四国	160	23	15	17	19	11	10	7	6	12	9	6	3	0	5	12	5	11
九州	370	45	47	36	43	20	12	13	23	30	21	32	1	2	6	36	3	19
沖縄	70	10	7	14	8	7	2	2	3	7	4	2	0	0	1	1	2	4
不明	100.0	14.3	10.0	20.0	11.4	10.0	2.9	2.9	4.3	10.0	5.7	2.9	0.0	0.0	1.4	1.4	2.9	

問14 あなたはどのような理由で就農しましたか。就農した理由を3位までお選びください。
就農した理由【1位・2位・3位合計】

	合計	農業はやり方次第でもうかるから	自ら経営の采配を振れるから	農業が好きだから	時間が自由だから	食べ物の品質や安全性があったから	有機農業をやりたいから	以前の仕事の技術を生かしたいから	子供を育てるには環境が良いから	家族と一緒に仕事ができるから	自然や動物が好きだから	農村の生活(田舎暮らし)が好きだから	農家のあつたから	配偶者の実家が農家だったから	都会の生活が向いていなかったから	サラリーマンに向いていなかったから	その他	不明
全国合計	2310 282.9	882 38.2	1209 52.3	934 40.4	557 24.1	463 20.0	275 11.9	183 7.9	232 10.0	457 19.8	434 18.8	375 16.2	19 0.8	38 1.6	89 3.9	384 16.6	5 0.2	60
農業との関わり																		
非農家出身	1885 282.2	694 36.8	984 52.2	752 39.9	456 24.2	395 21.0	231 12.3	147 7.8	193 10.2	388 20.6	352 18.7	305 16.2	4 0.2	30 1.6	74 3.9	312 16.6	3 0.2	52
祖父母が農家	425 286.1	188 44.2	225 52.9	182 42.8	101 23.8	68 16.0	44 10.4	36 8.5	39 9.2	69 16.2	82 19.3	70 16.5	15 3.5	8 1.9	15 3.5	72 16.9	2 0.5	8
農家出身	0 100.0	0 0.0	0 0.0	0 0.0	0 0.0	0 0.0	0 0.0	0 0.0	0 0.0	0 0.0	0 0.0	0 0.0	0 0.0	0 0.0	0 0.0	0 0.0	0 0.0	0
性別																		
男性	2094 283.7	808 38.6	1135 54.2	852 40.7	502 24.0	399 19.1	241 11.5	170 8.1	196 9.4	400 19.1	391 18.7	348 16.6	17 0.8	33 1.6	81 3.9	363 17.3	5 0.2	49
女性	204 276.0	67 32.8	66 32.4	76 37.3	52 25.5	64 31.4	34 16.7	11 5.4	36 17.6	55 27.0	43 21.1	27 13.2	2 1.0	4 2.0	6 2.9	20 9.8	0 0.0	11
就農時年齢																		
29歳以下	392 284.9	171 43.6	187 47.7	193 49.2	114 29.1	48 12.2	40 10.2	23 5.9	28 7.1	68 17.3	99 25.3	47 12.0	10 2.6	1 0.3	17 4.3	69 17.6	2 0.5	11
30～39歳	1073 284.9	431 40.2	589 54.9	406 37.8	250 23.3	216 20.1	122 11.4	78 7.3	127 11.8	225 21.0	191 17.8	178 16.6	5 0.5	18 1.7	40 3.7	180 16.8	1 0.1	21
40～49歳	531 278.3	175 33.0	283 53.3	194 36.5	112 21.1	127 23.9	65 12.2	42 7.9	59 11.1	115 21.7	87 16.4	94 17.7	1 0.2	12 2.3	25 4.7	85 16.0	2 0.4	16
50～59歳	40 277.5	12 30.0	17 42.5	16 40.0	10 25.0	11 27.5	9 22.5	3 7.5	0 0.0	9 22.5	9 25.0	10 0.0	0 0.0	0 0.0	0 0.0	5 12.5	0 0.0	2
60歳以上	27 277.8	3 11.1	10 37.0	17 63.0	9 33.3	8 29.6	4 14.8	1 3.7	0 0.0	3 11.1	8 29.6	9 33.3	0 0.0	1 3.7	0 0.0	2 7.4	0 0.0	2
就農経過年																		
1・2年目	1004 284.7	417 41.5	553 55.1	400 39.8	226 22.5	215 21.4	111 11.1	82 8.2	107 10.7	184 18.3	188 18.7	159 15.8	8 0.8	15 1.5	33 3.3	160 15.9	0 0.0	21
3・4年目	619 280.5	239 38.6	303 48.9	257 41.5	147 23.7	123 19.9	83 13.4	41 6.6	62 10.0	130 21.0	111 17.9	102 16.5	7 1.1	9 1.5	22 3.6	98 15.8	2 0.3	17
5年目以上	440 282.7	136 30.9	230 52.3	169 38.4	122 27.7	72 16.4	46 10.5	24 5.5	45 10.2	106 24.1	95 21.6	77 17.5	1 0.2	8 1.8	27 6.1	83 18.9	3 0.7	14
売上																		
500万円未満	1781 282.3	653 36.7	893 50.1	722 40.5	429 24.1	396 22.2	255 14.3	148 8.3	171 9.6	328 18.4	337 18.9	293 16.5	16 0.9	28 1.6	65 3.6	290 16.3	4 0.2	51
500～1,000万円未満	308 290.3	119 38.6	179 58.1	129 41.9	88 28.6	42 13.6	16 5.2	18 5.8	42 13.6	73 23.7	54 17.5	50 16.2	3 1.0	7 2.3	16 5.2	58 18.8	0 0.0	6
1,000万円以上	221 277.8	110 49.8	137 62.0	83 37.6	40 18.1	25 11.3	4 1.8	17 7.7	19 8.6	56 25.3	43 19.5	32 14.5	0 0.0	3 1.4	8 3.6	36 16.3	1 0.5	3
経営作物																		
水稲・麦・雑穀類・豆類	189 284.1	63 33.3	70 37.0	54 28.6	39 20.6	61 32.3	36 19.0	13 6.9	25 13.2	39 20.6	46 24.3	47 24.9	4 2.1	2 1.1	7 3.7	30 15.9	1 0.5	2
露地野菜	759 283.3	283 37.3	368 48.5	349 46.0	163 21.5	186 24.5	140 18.4	50 6.6	63 8.3	136 17.9	143 18.8	117 15.4	5 0.7	10 1.3	29 3.8	107 14.1	1 0.1	25
施設野菜	601 284.2	248 41.3	359 59.7	252 41.9	145 24.1	100 16.6	38 6.3	37 6.2	68 11.3	135 22.5	89 14.8	82 13.6	4 0.7	7 1.2	23 3.8	120 20.0	1 0.2	9
花き・花木	82 280.5	32 39.0	46 56.1	21 25.6	31 37.8	7 8.5	2 2.4	13 15.9	4 4.9	19 23.2	11 13.4	19 23.2	0 0.0	6 7.3	3 3.7	16 19.5	0 0.0	4
果樹	318 277.7	114 35.8	175 55.0	118 37.1	91 28.6	42 13.2	19 6.0	24 7.5	38 11.9	63 19.8	65 20.4	50 15.7	5 1.6	7 2.2	15 4.7	55 17.3	2 0.6	8
酪農	27 285.2	7 25.9	19 70.4	6 22.2	7 25.9	1 3.7	0 0.0	1 3.7	3 11.1	9 33.3	11 40.7	8 29.6	0 0.0	0 0.0	1 3.7	4 14.8	0 0.0	0
その他畜産	39 294.9	15 38.5	19 48.7	14 35.9	6 15.4	5 12.8	1 2.6	7 17.9	4 10.3	8 20.5	21 53.8	6 15.4	0 0.0	1 2.6	3 7.7	5 12.8	0 0.0	1
その他	51 284.3	19 37.3	28 54.9	21 41.2	12 23.5	8 15.7	8 15.7	3 5.9	5 9.8	12 23.5	9 17.6	10 19.6	0 0.0	1 2.0	1 2.0	8 15.7	0 0.0	1
ブロック																		
北海道	145 284.1	43 29.7	78 53.8	57 39.3	32 22.1	22 15.2	8 5.5	8 5.5	20 13.8	51 35.2	32 22.1	32 22.1	1 0.7	1 0.7	6 4.1	20 13.8	1 0.7	3
東北	187 284.5	74 39.6	84 44.9	72 38.5	46 24.6	38 20.3	21 11.2	19 10.2	14 7.5	32 17.1	38 20.3	25 13.4	4 2.1	9 4.8	13 7.0	41 21.9	2 1.1	1
北陸	78 282.1	25 32.1	34 43.6	32 41.0	18 23.1	16 20.5	7 9.0	4 5.1	10 12.8	19 24.4	21 26.9	17 21.8	1 1.3	2 2.6	2 2.6	11 14.1	1 1.3	4
関東・東山	553 281.2	207 37.4	288 52.1	230 41.6	121 21.9	119 21.5	71 12.8	39 7.1	46 8.3	91 16.5	119 21.5	104 18.8	4 0.7	9 1.6	20 3.6	86 15.6	1 0.2	15
東海	284 277.8	107 37.7	152 53.5	121 42.6	71 25.0	56 19.7	43 15.1	24 8.5	25 8.8	48 16.9	41 14.4	30 10.6	2 0.7	3 1.1	5 1.8	61 21.5	0 0.0	10
近畿	189 281.0	69 36.5	103 54.5	81 42.9	37 19.6	40 21.2	29 15.3	20 10.6	17 9.0	31 16.4	34 18.0	31 16.4	1 0.5	2 1.1	5 2.6	31 16.4	0 0.0	3
中国	260 284.2	94 36.2	154 59.2	97 37.3	68 26.2	46 17.7	17 6.5	18 6.9	24 9.2	71 27.3	52 20.0	41 15.8	0 0.0	1 0.4	17 6.5	39 15.0	0 0.0	4
四国	166 280.7	67 40.4	83 50.0	64 38.6	48 28.9	30 18.1	28 16.9	18 10.8	17 10.2	31 18.7	20 12.0	25 15.1	3 1.8	3 1.8	7 4.2	22 13.3	0 0.0	5
九州	377 287.8	152 40.3	198 52.5	143 37.9	98 26.0	82 21.8	44 11.7	30 8.0	47 12.5	73 19.4	66 17.5	65 17.2	3 0.8	8 2.1	13 3.4	63 16.7	0 0.0	12
沖縄	71 291.5	44 62.0	35 49.3	37 52.1	18 25.4	14 19.7	7 9.9	3 4.2	12 16.9	10 14.1	11 15.5	5 7.0	0 0.0	0 0.0	1 1.4	10 14.1	0 0.0	3

問15 就農に当たりあなたが現在の地域を選んだ理由
現在の地域を選んだ理由【1位】

	合計	行政等の 受け入れ・支 援対策が整っ ていた	営農指 導体制 が充実し ていた	取得でき る農地 があった	希望作 目の適 地である	(販売面 も含め て)都市 へのアク セスがよ い	自然環 境がよい	その地 域を以 前からよ く知って いた	相談窓 口のあつ せんによ る	就業先・ 研修先 があった	家族の 実家に 近い	実家が あった	農業を 営む仲 間がいる	配偶者 の実家 が農家 だったか ら	その他	不明
全国																
合計	2345	214	25	440	151	49	118	135	75	247	167	420	91	29	184	25
	100.0	9.1	1.1	18.8	6.4	2.1	5.0	5.8	3.2	10.5	7.1	17.9	3.9	1.2	7.8	
農業との関わり																
非農家出身	1914	187	22	364	126	35	104	103	59	216	141	294	75	25	163	23
	100.0	9.8	1.1	19.0	6.6	1.8	5.4	5.4	3.1	11.3	7.4	15.4	3.9	1.3	8.5	
祖父母が農家	431	27	3	76	25	14	14	32	16	31	26	126	16	4	21	2
	100.0	6.3	0.7	17.6	5.8	3.2	3.2	7.4	3.7	7.2	6.0	29.2	3.7	0.9	4.9	
農家出身	0	0	0	0	0	0	0	0	0	0	0	0	0	0	0	0
	100.0	0.0	0.0	0.0	0.0	0.0	0.0	0.0	0.0	0.0	0.0	0.0	0.0	0.0	0.0	
性別																
男性	2124	203	22	394	132	48	106	118	69	230	151	380	85	26	160	19
	100.0	9.6	1.0	18.5	6.2	2.3	5.0	5.6	3.2	10.8	7.1	17.9	4.0	1.2	7.5	
女性	210	9	3	45	18	1	11	16	6	17	15	38	6	2	23	5
	100.0	4.3	1.4	21.4	8.6	0.5	5.2	7.6	2.9	8.1	7.1	18.1	2.9	1.0	11.0	
就農時年齢																
29歳以下	399	24	7	71	24	5	13	31	7	47	28	109	15	4	14	4
	100.0	6.0	1.8	17.8	6.0	1.3	3.3	7.8	1.8	11.8	7.0	27.3	3.8	1.0	3.5	
30～39歳	1085	100	6	200	71	25	66	51	36	114	87	186	45	13	85	9
	100.0	9.2	0.6	18.4	6.5	2.3	6.1	4.7	3.3	10.5	8.0	17.1	4.1	1.2	7.8	
40～49歳	542	58	8	97	35	16	27	34	18	57	28	72	20	8	64	5
	100.0	10.7	1.5	17.9	6.5	3.0	5.0	6.3	3.3	10.5	5.2	13.3	3.7	1.5	11.8	
50～59歳	42	6	0	13	5	0	0	3	3	2	0	5	0	0	5	0
	100.0	14.3	0.0	31.0	11.9	0.0	0.0	7.1	7.1	4.8	0.0	11.9	0.0	0.0	11.9	
60歳以上	28	5	1	8	1	0	2	0	3	1	1	2	1	1	2	1
	100.0	17.9	3.6	28.6	3.6	0.0	7.1	0.0	10.7	3.6	3.6	7.1	3.6	3.6	7.1	
就農経過年																
1・2年目	1020	96	11	191	71	24	45	53	29	114	64	174	47	15	86	5
	100.0	9.4	1.1	18.7	7.0	2.4	4.4	5.2	2.8	11.2	6.3	17.1	4.6	1.5	8.4	
3・4年目	627	47	4	123	38	16	36	33	16	59	41	130	21	7	56	9
	100.0	7.5	0.6	19.6	6.1	2.6	5.7	5.3	2.6	9.4	6.5	20.7	3.3	1.1	8.9	
5年目以上	449	50	7	75	27	6	27	33	22	48	39	70	13	4	28	5
	100.0	11.1	1.6	16.7	6.0	1.3	6.0	7.3	4.9	10.7	8.7	15.6	2.9	0.9	6.2	
売上																
500万円未満	1809	151	17	355	109	39	88	106	61	173	124	340	70	23	153	23
	100.0	8.3	0.9	19.6	6.0	2.2	4.9	5.9	3.4	9.6	6.9	18.8	3.9	1.3	8.5	
500～1,000万円未満	313	34	5	56	26	6	16	17	7	36	29	47	16	3	15	1
	100.0	10.9	1.6	17.9	8.3	1.9	5.1	5.4	2.2	11.5	9.3	15.0	5.1	1.0	4.8	
1,000万円以上	223	29	3	29	16	4	14	12	7	38	14	33	5	3	16	1
	100.0	13.0	1.3	13.0	7.2	1.8	6.3	5.4	3.1	17.0	6.3	14.8	2.2	1.3	7.2	
経営作物																
水稲・麦・雑穀類・豆類	189	13	4	32	6	2	21	9	6	22	8	34	16	3	13	2
	100.0	6.9	2.1	16.9	3.2	1.1	11.1	4.8	3.2	11.6	4.2	18.0	8.5	1.6	6.9	
露地野菜	774	44	7	157	38	23	37	55	18	73	53	148	36	5	80	10
	100.0	5.7	0.9	20.3	4.9	3.0	4.8	7.1	2.3	9.4	6.8	19.1	4.7	0.6	10.3	
施設野菜	604	69	6	98	34	18	22	31	28	72	50	124	18	7	27	6
	100.0	11.4	1.0	16.2	5.6	3.0	3.6	5.1	4.6	11.9	8.3	20.5	3.0	1.2	4.5	
花き・花木	85	18	0	15	3	0	4	4	2	7	6	19	2	3	2	1
	100.0	21.2	0.0	17.6	3.5	0.0	4.7	4.7	2.4	8.2	7.1	22.4	2.4	3.5	2.4	
果樹	326	35	5	54	45	1	14	17	8	34	23	43	4	5	38	0
	100.0	10.7	1.5	16.6	13.8	0.3	4.3	5.2	2.5	10.4	7.1	13.2	1.2	1.5	11.7	
酪農	27	3	0	3	1	0	3	1	3	6	2	1	2	0	2	0
	100.0	11.1	0.0	11.1	3.7	0.0	11.1	3.7	11.1	22.2	7.4	3.7	7.4	0.0	7.4	
その他畜産	40	4	1	9	4	0	0	2	1	4	5	6	2	1	1	0
	100.0	10.0	2.5	22.5	10.0	0.0	0.0	5.0	2.5	10.0	12.5	15.0	5.0	2.5	2.5	
その他	52	1	1	10	8	2	9	4	1	3	1	7	2	1	2	0
	100.0	1.9	1.9	19.2	15.4	3.8	17.3	7.7	1.9	5.8	1.9	13.5	3.8	1.9	3.8	
ブロック																
北海道	146	27	0	21	11	8	4	12	10	23	6	4	11	1	8	2
	100.0	18.5	0.0	14.4	7.5	5.5	2.7	8.2	6.8	15.8	4.1	2.7	7.5	0.7	5.5	
東北	188	10	0	34	9	0	11	15	4	18	12	44	6	8	17	0
	100.0	5.3	0.0	18.1	4.8	0.0	5.9	8.0	2.1	9.6	6.4	23.4	3.2	4.3	9.0	
北陸	81	9	2	17	4	0	4	6	4	5	5	12	1	2	10	1
	100.0	11.1	2.5	21.0	4.9	0.0	4.9	7.4	4.9	6.2	6.2	14.8	1.2	2.5	12.3	
関東・東山	565	54	3	106	41	20	26	35	14	64	32	82	25	6	57	3
	100.0	9.6	0.5	18.8	7.3	3.5	4.6	6.2	2.5	11.3	5.7	14.5	4.4	1.1	10.1	
東海	286	19	3	44	16	3	11	15	10	44	21	70	11	2	17	8
	100.0	6.6	1.0	15.4	5.6	1.0	3.8	5.2	3.5	15.4	7.3	24.5	3.8	0.7	5.9	
近畿	191	5	2	49	8	9	10	6	10	20	15	35	4	1	17	1
	100.0	2.6	1.0	25.7	4.2	4.7	5.2	3.1	5.2	10.5	7.9	18.3	2.1	0.5	8.9	
中国	262	35	4	29	27	1	15	15	13	20	29	45	9	2	18	2
	100.0	13.4	1.5	11.1	10.3	0.4	5.7	5.7	5.0	7.6	11.1	17.2	3.4	0.8	6.9	
四国	169	17	3	35	12	0	7	7	2	13	8	37	5	3	20	2
	100.0	10.1	1.8	20.7	7.1	0.0	4.1	4.1	1.2	7.7	4.7	21.9	3.0	1.8	11.8	
九州	385	32	6	80	20	6	24	22	8	36	36	75	17	4	19	4
	100.0	8.3	1.6	20.8	5.2	1.6	6.2	5.7	2.1	9.4	9.4	19.5	4.4	1.0	4.9	
沖縄	72	6	2	25	3	2	6	2	0	4	3	16	2	0	1	2
	100.0	8.3	2.8	34.7	4.2	2.8	8.3	2.8	0.0	5.6	4.2	22.2	2.8	0.0	1.4	

問15 就農に当たりあなたが現在の地域を選んだ理由
現在の地域を選んだ理由【2位】

	合計	行政等の 受け入れ・支 援対策が整っ ていた	営農指 導体制 が充実し ていた	取得でき る農地 があった	希望作 目の適 地である	(販売面 も含め て)都市 へのアク セスがよ い	自然環 境がよい	その地 域を以 前からよ く知って いた	相談窓 口のあつ せんによ る	就業先・ 研修先 があった	家族の 実家に 近い	実家が あった	農業を 営む仲 間がいる	配偶者 の実家 が農家 だったか ら	その他	不明
全国	2196	217	89	483	201	115	210	193	76	217	113	89	127	11	55	174
合計	100.0	9.9	4.1	22.0	9.2	5.2	9.6	8.8	3.5	9.9	5.1	4.1	5.8	0.5	2.5	
農業との関わり																
非農家出身	1785	185	70	392	161	96	173	150	70	182	90	65	99	8	44	152
100.0	10.4	3.9	22.0	9.0	5.4	9.7	8.4	3.9	10.2	5.0	3.6	5.5	0.4	2.5		
祖父母が農家	411	32	19	91	40	19	37	43	6	35	23	24	28	3	11	22
100.0	7.8	4.6	22.1	9.7	4.6	9.0	10.5	1.5	8.5	5.6	5.8	6.8	0.7	2.7		
農家出身	0	0	0	0	0	0	0	0	0	0	0	0	0	0	0	0
100.0	0.0	0.0	0.0	0.0	0.0	0.0	0.0	0.0	0.0	0.0	0.0	0.0	0.0	0.0	0.0	
性別																
男性	1993	192	80	437	185	103	192	175	73	198	100	81	116	8	53	150
100.0	9.6	4.0	21.9	9.3	5.2	9.6	8.8	3.7	9.9	5.0	4.1	5.8	0.4	2.7		
女性	193	24	7	42	15	12	18	18	3	18	13	7	11	3	2	22
100.0	12.4	3.6	21.8	7.8	6.2	9.3	9.3	1.6	9.3	6.7	3.6	5.7	1.6	1.0		
就農時年齢																
29歳以下	373	31	8	91	36	23	30	37	8	33	22	21	30	1	2	30
100.0	8.3	2.1	24.4	9.7	6.2	8.0	9.9	2.1	8.8	5.9	5.6	8.0	0.3	0.5		
30～39歳	1014	91	35	219	84	50	94	96	31	125	60	42	51	8	28	80
100.0	9.0	3.5	21.6	8.3	4.9	9.3	9.5	3.1	12.3	5.9	4.1	5.0	0.8	2.8		
40～49歳	512	68	28	110	51	26	56	36	18	38	21	15	26	2	17	35
100.0	13.3	5.5	21.5	10.0	5.1	10.9	7.0	3.5	7.4	4.1	2.9	5.1	0.4	3.3		
50～59歳	37	5	4	8	2	2	3	2	7	1	1	0	1	0	1	5
100.0	13.5	10.8	21.6	5.4	5.4	8.1	5.4	18.9	2.7	2.7	0.0	2.7	0.0	2.7		
60歳以上	28	4	3	10	6	0	0	1	1	3	0	0	0	0	0	1
100.0	14.3	10.7	35.7	21.4	0.0	0.0	3.6	3.6	10.7	0.0	0.0	0.0	0.0	0.0		
就農経過年																
1・2年目	986	81	38	226	86	54	82	88	36	115	61	34	56	5	24	39
100.0	8.2	3.9	22.9	8.7	5.5	8.3	8.9	3.7	11.7	6.2	3.4	5.7	0.5	2.4		
3・4年目	576	63	22	133	47	24	58	50	20	47	30	27	39	4	12	60
100.0	10.9	3.8	23.1	8.2	4.2	10.1	8.7	3.5	8.2	5.2	4.7	6.8	0.7	2.1		
5年目以上	402	55	18	79	46	23	43	34	9	38	13	17	13	2	12	52
100.0	13.7	4.5	19.7	11.4	5.7	10.7	8.5	2.2	9.5	3.2	4.2	3.2	0.5	3.0		
売上																
500万円未満	1701	147	68	391	150	94	171	143	63	167	90	63	101	9	44	131
100.0	8.6	4.0	23.0	8.8	5.5	10.1	8.4	3.7	9.8	5.3	3.7	5.9	0.5	2.6		
500～1,000万円未満	288	34	16	45	25	15	28	29	11	32	11	19	14	1	8	26
100.0	11.8	5.6	15.6	8.7	5.2	9.7	10.1	3.8	11.1	3.8	6.6	4.9	0.3	2.8		
1,000万円以上	207	36	5	47	26	6	11	21	2	18	12	7	12	1	3	17
100.0	17.4	2.4	22.7	12.6	2.9	5.3	10.1	1.0	8.7	5.8	3.4	5.8	0.5	1.4		
経営作物																
水稲・麦・雑穀類・豆類	174	12	1	43	14	5	23	16	5	17	11	6	15	1	5	17
100.0	6.9	0.6	24.7	8.0	2.9	13.2	9.2	2.9	9.8	6.3	3.4	8.6	0.6	2.9		
露地野菜	717	51	21	169	43	53	80	73	18	61	47	27	49	5	20	67
100.0	7.1	2.9	23.6	6.0	7.4	11.2	10.2	2.5	8.5	6.6	3.8	6.8	0.7	2.8		
施設野菜	575	83	26	120	41	31	41	52	26	67	27	25	20	1	15	35
100.0	14.4	4.5	20.9	7.1	5.4	7.1	9.0	4.5	11.7	4.7	4.3	3.5	0.2	2.6		
花き・花木	79	8	5	17	9	4	6	7	3	8	5	1	5	0	1	7
100.0	10.1	6.3	21.5	11.4	5.1	7.6	8.9	3.8	10.1	6.3	1.3	6.3	0.0	1.3		
果樹	309	31	22	59	59	6	23	20	11	32	12	13	14	2	5	17
100.0	10.0	7.1	19.1	19.1	1.9	7.4	6.5	3.6	10.4	3.9	4.2	4.5	0.6	1.6		
酪農	27	6	1	10	4	0	0	1	0	1	0	1	3	0	0	0
100.0	22.2	3.7	37.0	14.8	0.0	0.0	3.7	0.0	3.7	0.0	3.7	11.1	0.0	0.0		
その他畜産	39	5	0	6	5	1	10	2	0	5	1	0	2	1	1	1
100.0	12.8	0.0	15.4	12.8	2.6	25.6	5.1	0.0	12.8	2.6	0.0	5.1	2.6	2.6		
その他	48	4	1	8	8	1	4	4	0	8	2	3	3	0	2	4
100.0	8.3	2.1	16.7	16.7	2.1	8.3	8.3	0.0	16.7	4.2	6.3	6.3	0.0	4.2		
ブロック																
北海道	140	22	5	27	13	14	12	11	5	13	4	2	11	0	1	8
100.0	15.7	3.6	19.3	9.3	10.0	8.6	7.9	3.6	9.3	2.9	1.4	7.9	0.0	0.7		
東北	174	16	4	39	17	3	15	21	5	13	13	13	9	1	5	14
100.0	9.2	2.3	22.4	9.8	1.7	8.6	12.1	2.9	7.5	7.5	7.5	5.2	0.6	2.9		
北陸	74	7	0	19	4	1	9	4	5	9	5	3	5	0	3	8
100.0	9.5	0.0	25.7	5.4	1.4	12.2	5.4	6.8	12.2	6.8	4.1	6.8	0.0	4.1		
関東・東山	518	49	19	105	50	44	41	57	16	56	24	19	22	4	12	50
100.0	9.5	3.7	20.3	9.7	8.5	7.9	11.0	3.1	10.8	4.6	3.7	4.2	0.8	2.3		
東海	273	31	9	65	22	13	26	20	7	29	18	7	16	0	10	21
100.0	11.4	3.3	23.8	8.1	4.8	9.5	7.3	2.6	10.6	6.6	2.6	5.9	0.0	3.7		
近畿	179	14	5	35	9	20	23	11	11	14	9	5	15	0	8	13
100.0	7.8	2.8	19.6	5.0	11.2	12.8	6.1	6.1	7.8	5.0	2.8	8.4	0.0	4.5		
中国	249	38	22	44	29	4	21	18	10	27	9	8	14	1	4	15
100.0	15.3	8.8	17.7	11.6	1.6	8.4	7.2	4.0	10.8	3.6	3.2	5.6	0.4	1.6		
四国	154	11	8	37	9	5	19	18	1	10	10	12	8	1	5	17
100.0	7.1	5.2	24.0	5.8	3.2	12.3	11.7	0.6	6.5	6.5	7.8	5.2	0.6	3.2		
九州	366	26	16	89	40	9	41	26	11	43	16	18	21	4	6	23
100.0	7.1	4.4	24.3	10.9	2.5	11.2	7.1	3.0	11.7	4.4	4.9	5.7	1.1	1.6		
沖縄	69	3	1	23	8	2	3	7	5	3	5	2	6	0	1	5
100.0	4.3	1.4	33.3	11.6	2.9	4.3	10.1	7.2	4.3	7.2	2.9	8.7	0.0	1.4		

問15 就農に当たりあなたが現在の地域を選んだ理由
現在の地域を選んだ理由【3位】

	合計	行政等の 受け入れ・支 援対策が整っ ていた	営農指 導体制 が充実し ていた	取得でき る農地 があった	希望作 目の適 地である	(販売面 も含め て)都市 へのアク セスがよ い	自然環 境がよい	その地 域を以 前からよ く知って いた	相談窓 口のあつ せんによ る	就業先・ 研修先 があつた	家族の 実家に 近い	実家が あつた	農業を 営む仲 間がいる	配偶者 の実家 が農家 だったか ら	その他	不明
全国																
合計	2062	203	106	322	157	146	250	246	75	188	97	59	146	12	55	308
	100.0	9.8	5.1	15.6	7.6	7.1	12.1	11.9	3.6	9.1	4.7	2.9	7.1	0.6	2.7	
農業との関わり																
非農家出身	1673	169	84	266	128	120	209	184	62	154	81	43	122	10	41	264
	100.0	10.1	5.0	15.9	7.7	7.2	12.5	11.0	3.7	9.2	4.8	2.6	7.3	0.6	2.5	
祖父母が農家	389	34	22	56	29	26	41	62	13	34	16	16	24	2	14	44
	100.0	8.7	5.7	14.4	7.5	6.7	10.5	15.9	3.3	8.7	4.1	4.1	6.2	0.5	3.6	
農家出身	0	0	0	0	0	0	0	0	0	0	0	0	0	0	0	0
	100.0	0.0	0.0	0.0	0.0	0.0	0.0	0.0	0.0	0.0	0.0	0.0	0.0	0.0	0.0	
性別																
男性	1876	188	98	290	145	126	230	223	68	175	85	53	135	11	49	267
	100.0	10.0	5.2	15.5	7.7	6.7	12.3	11.9	3.6	9.3	4.5	2.8	7.2	0.6	2.6	
女性	177	14	8	31	12	19	19	22	6	12	11	6	10	1	6	38
	100.0	7.9	4.5	17.5	6.8	10.7	10.7	12.4	3.4	6.8	6.2	3.4	5.6	0.6	3.4	
就農時年齢																
29歳以下	357	35	18	60	28	20	45	46	5	30	19	18	25	3	5	46
	100.0	9.8	5.0	16.8	7.8	5.6	12.6	12.9	1.4	8.4	5.3	5.0	7.0	0.8	1.4	
30～39歳	949	98	42	137	66	77	105	117	37	94	50	25	68	2	31	145
	100.0	10.3	4.4	14.4	7.0	8.1	11.1	12.3	3.9	9.9	5.3	2.6	7.2	0.2	3.3	
40～49歳	480	49	33	81	44	32	59	48	21	44	16	9	33	4	7	67
	100.0	10.2	6.9	16.9	9.2	6.7	12.3	10.0	4.4	9.2	3.3	1.9	6.9	0.8	1.5	
50～59歳	32	3	3	5	4	3	4	3	1	0	2	0	2	0	2	10
	100.0	9.4	9.4	15.6	12.5	9.4	12.5	9.4	3.1	0.0	6.3	0.0	6.3	0.0	6.3	
60歳以上	26	1	4	3	2	2	6	2	0	1	0	0	4	0	1	3
	100.0	3.8	15.4	11.5	7.7	7.7	23.1	7.7	0.0	3.8	0.0	0.0	15.4	0.0	3.8	
就農経過年																
1・2年目	936	98	54	132	76	66	111	117	29	90	48	23	64	6	22	89
	100.0	10.5	5.8	14.1	8.1	7.1	11.9	12.5	3.1	9.6	5.1	2.5	6.8	0.6	2.4	
3・4年目	538	55	24	85	46	37	58	69	18	39	22	22	44	2	17	98
	100.0	10.2	4.5	15.8	8.6	6.9	10.8	12.8	3.3	7.2	4.1	4.1	8.2	0.4	3.2	
5年目以上	370	33	22	69	22	31	50	30	17	40	17	7	24	1	7	84
	100.0	8.9	5.9	18.6	5.9	8.4	13.5	8.1	4.6	10.8	4.6	1.9	6.5	0.3	1.9	
売上																
500万円未満	1594	155	78	248	113	109	208	197	56	142	71	45	116	9	47	238
	100.0	9.7	4.9	15.6	7.1	6.8	13.0	12.4	3.5	8.9	4.5	2.8	7.3	0.6	2.9	
500～1,000万円未満	272	29	17	39	29	24	24	29	12	23	15	8	17	3	3	42
	100.0	10.7	6.3	14.3	10.7	8.8	8.8	10.7	4.4	8.5	5.5	2.9	6.3	1.1	1.1	
1,000万円以上	196	19	11	35	15	13	18	20	7	23	11	6	13	0	5	28
	100.0	9.7	5.6	17.9	7.7	6.6	9.2	10.2	3.6	11.7	5.6	3.1	6.6	0.0	2.6	
経営作物																
水稲・麦・雑穀類・豆類	163	20	6	28	14	7	26	15	7	9	5	7	11	1	7	28
	100.0	12.3	3.7	17.2	8.6	4.3	16.0	9.2	4.3	5.5	3.1	4.3	6.7	0.6	4.3	
露地野菜	674	49	24	109	38	67	91	97	22	55	31	14	54	5	18	110
	100.0	7.3	3.6	16.2	5.6	9.9	13.5	14.4	3.3	8.2	4.6	2.1	8.0	0.7	2.7	
施設野菜	540	66	39	72	44	39	44	61	23	55	33	15	35	2	12	70
	100.0	12.2	7.2	13.3	8.1	7.2	8.1	11.3	4.3	10.2	6.1	2.8	6.5	0.4	2.2	
花き・花木	74	4	2	15	5	4	9	8	5	9	6	3	4	0	0	12
	100.0	5.4	2.7	20.3	6.8	5.4	12.2	10.8	6.8	12.2	8.1	4.1	5.4	0.0	0.0	
果樹	288	30	19	55	31	8	32	25	10	28	12	11	19	0	8	38
	100.0	10.4	6.6	19.1	10.8	2.8	11.1	8.7	3.5	9.7	4.2	3.8	6.6	0.0	2.8	
酪農	26	4	2	4	2	2	4	1	0	4	0	0	2	0	1	1
	100.0	15.4	7.7	15.4	7.7	7.7	15.4	3.8	0.0	15.4	0.0	0.0	7.7	0.0	3.8	
その他畜産	36	4	2	4	2	2	3	9	1	3	2	0	4	0	0	4
	100.0	11.1	5.6	11.1	5.6	5.6	8.3	25.0	2.8	8.3	5.6	0.0	11.1	0.0	0.0	
その他	44	7	1	8	3	2	7	4	0	5	0	2	4	0	1	8
	100.0	15.9	2.3	18.2	6.8	4.5	15.9	9.1	0.0	11.4	0.0	4.5	9.1	0.0	2.3	
ブロック																
北海道	132	14	9	18	8	12	14	18	5	17	3	3	6	0	5	16
	100.0	10.6	6.8	13.6	6.1	9.1	10.6	13.6	3.8	12.9	2.3	2.3	4.5	0.0	3.8	
東北	153	13	10	24	5	6	23	19	3	19	5	6	13	2	5	35
	100.0	8.5	6.5	15.7	3.3	3.9	15.0	12.4	2.0	12.4	3.3	3.9	8.5	1.3	3.3	
北陸	70	4	6	13	5	6	4	7	4	4	8	4	4	0	1	12
	100.0	5.7	8.6	18.6	7.1	8.6	5.7	10.0	5.7	5.7	11.4	5.7	5.7	0.0	1.4	
関東・東山	495	48	28	82	40	55	52	58	15	35	21	10	36	3	12	73
	100.0	9.7	5.7	16.6	8.1	11.1	10.5	11.7	3.0	7.1	4.2	2.0	7.3	0.6	2.4	
東海	251	30	12	51	13	20	29	22	10	28	12	5	12	0	7	43
	100.0	12.0	4.8	20.3	5.2	8.0	11.6	8.8	4.0	11.2	4.8	2.0	4.8	0.0	2.8	
近畿	171	9	4	30	12	17	23	29	8	7	12	2	13	0	5	21
	100.0	5.3	2.3	17.5	7.0	9.9	13.5	17.0	4.7	4.1	7.0	1.2	7.6	0.0	2.9	
中国	234	32	10	34	29	12	26	21	7	32	9	6	11	0	5	30
	100.0	13.7	4.3	14.5	12.4	5.1	11.1	9.0	3.0	13.7	3.8	2.6	4.7	0.0	2.1	
四国	146	13	8	23	13	3	18	19	8	12	6	4	13	2	4	25
	100.0	8.9	5.5	15.8	8.9	2.1	12.3	13.0	5.5	8.2	4.1	2.7	8.9	1.4	2.7	
九州	342	35	16	41	25	11	54	43	14	32	17	16	26	4	8	47
	100.0	10.2	4.7	12.0	7.3	3.2	15.8	12.6	4.1	9.4	5.0	4.7	7.6	1.2	2.3	
沖縄	68	5	3	6	7	4	7	10	1	2	4	3	12	1	3	6
	100.0	7.4	4.4	8.8	10.3	5.9	10.3	14.7	1.5	2.9	5.9	4.4	17.6	1.5	4.4	

問15 就農に当たりあなたが現在の地域を選んだ理由
現在の地域を選んだ理由【1位・2位・3位合計】

	合計	行政等の 受け入れ・支 援対策が整っ ていた	営農指 導体制 が充実し ていた	取得でき る農地 があった	希望作 目の適 地である	(販売面 も含め て)都市 へのアク セスがよ い	自然環 境がよい	その地 域を以 前からよ く知って いた	相談窓 口のあ つせんによ る	就業先・ 研修先 があった	家族の 実家に 近い	実家が あった	農業を 営む仲 間がいる	配偶者 の実家 が農家 だったか ら	その他	不明
全国	2346	634	220	1245	508	310	578	574	226	650	377	567	364	52	288	24
合計	281.0	27.0	9.4	53.1	21.7	13.2	24.6	24.5	9.6	27.7	16.1	24.2	15.5	2.2	12.3	
農業との関わり																
非農家出身	1915	541	176	1022	415	251	486	437	191	550	312	402	296	43	245	22
280.3	28.3	9.2	53.4	21.7	13.1	25.4	22.8	10.0	28.7	16.3	21.0	15.5	2.2	12.8		
祖父母が農家	431	93	44	223	93	59	92	137	35	100	65	165	68	9	43	2
284.5	21.6	10.2	51.7	21.6	13.7	21.3	31.8	8.1	23.2	15.1	38.3	15.8	2.1	10.0		
農家出身	0	0	0	0	0	0	0	0	0	0	0	0	0	0	0	0
100.0	0.0	0.0	0.0	0.0	0.0	0.0	0.0	0.0	0.0	0.0	0.0	0.0	0.0	0.0	0.0	
性別																
男性	2125	583	200	1121	461	277	528	516	210	601	336	513	336	45	256	18
281.6	27.4	9.4	52.8	21.7	13.0	24.8	24.3	9.9	28.3	15.8	24.1	15.8	2.1	12.0		
女性	210	47	18	118	45	32	48	56	15	47	39	51	27	6	31	5
276.2	22.4	8.6	56.2	21.4	15.2	22.9	26.7	7.1	22.4	18.6	24.3	12.9	2.9	14.8		
就農時年齢																
29歳以下	399	90	33	222	88	48	88	114	20	110	69	148	70	8	21	4
283.0	22.6	8.3	55.6	22.1	12.0	22.1	28.6	5.0	27.6	17.3	37.1	17.5	2.0	5.3		
30～39歳	1085	289	83	556	221	152	265	264	104	331	197	253	164	23	139	9
280.3	26.6	7.6	51.2	20.4	14.0	24.4	24.3	9.6	30.5	18.2	23.3	15.1	2.1	12.8		
40～49歳	543	175	69	288	129	74	142	118	57	139	65	96	79	14	88	4
282.3	32.2	12.7	53.0	23.8	13.6	26.2	21.7	10.5	25.6	12.0	17.7	14.5	2.6	16.2		
50～59歳	42	14	7	26	11	5	7	8	11	3	3	5	3	0	8	0
264.3	33.3	16.7	61.9	26.2	11.9	16.7	19.0	26.2	7.1	7.1	11.9	7.1	0.0	19.0		
60歳以上	28	10	8	21	9	2	8	3	4	5	1	2	5	1	3	1
292.9	35.7	28.6	75.0	32.1	7.1	28.6	10.7	14.3	17.9	3.6	7.1	17.9	3.6	10.7		
就農経過年																
1・2年目	1020	275	103	549	232	144	238	258	94	317	173	231	167	26	128	5
287.7	27.0	10.1	53.8	22.7	14.1	23.3	25.3	9.2	31.1	17.0	22.6	16.4	2.5	12.5		
3・4年目	628	165	50	341	131	77	152	152	54	145	93	179	104	13	84	8
277.1	26.3	8.0	54.3	20.9	12.3	24.2	24.2	8.6	23.1	14.8	28.5	16.6	2.1	13.4		
5年目以上	449	138	47	223	95	60	120	97	48	126	69	94	50	7	47	5
271.9	30.7	10.5	49.7	21.2	13.4	26.7	21.6	10.7	28.1	15.4	20.9	11.1	1.6	10.5		
売上																
500万円未満	1810	453	163	994	371	242	467	446	180	480	285	447	287	41	238	22
281.4	25.0	9.0	54.9	20.5	13.4	25.8	24.6	9.9	26.5	15.7	24.7	15.9	2.3	13.1		
500～1,000万円未満	313	97	38	140	80	45	68	75	30	91	55	74	47	7	26	1
278.9	31.0	12.1	44.7	25.6	14.4	21.7	24.0	9.6	29.1	17.6	23.6	15.0	2.2	8.3		
1,000万円以上	223	84	19	111	57	23	43	53	16	79	37	46	30	4	24	1
280.7	37.7	8.5	49.8	25.6	10.3	19.3	23.8	7.2	35.4	16.6	20.6	13.5	1.8	10.8		
経営作物																
水稲・麦・雑穀類・豆類	189	45	11	103	34	14	70	40	18	48	24	47	42	5	25	2
278.3	23.8	5.8	54.5	18.0	7.4	37.0	21.2	9.5	25.4	12.7	24.9	22.2	2.6	13.2		
露地野菜	775	144	52	435	119	143	208	225	58	189	131	188	139	15	113	9
278.6	18.6	6.7	56.1	15.4	18.5	26.8	29.0	7.5	24.4	16.9	24.3	17.9	1.9	14.6		
施設野菜	604	218	71	290	119	88	107	144	77	194	110	164	73	10	53	6
284.4	36.1	11.8	48.0	19.7	14.6	17.7	23.8	12.7	32.1	18.2	27.2	12.1	1.7	8.8		
花き・花木	85	30	7	47	17	8	19	19	10	24	17	23	11	3	3	1
280.0	35.3	8.2	55.3	20.0	9.4	22.4	22.4	11.8	28.2	20.0	27.1	12.9	3.5	3.5		
果樹	326	96	46	168	135	15	69	62	29	93	47	67	37	7	51	0
282.8	29.4	14.1	51.5	41.4	4.6	21.2	19.0	8.9	28.5	14.4	20.6	11.3	2.1	15.6		
酪農	27	13	3	17	7	2	7	3	3	11	2	2	7	0	3	0
296.3	48.1	11.1	63.0	25.9	7.4	25.9	11.1	11.1	40.7	7.4	7.4	25.9	0.0	11.1		
その他畜産	40	13	3	19	11	3	13	13	2	12	8	6	8	2	2	0
287.5	32.5	7.5	47.5	27.5	7.5	32.5	32.5	5.0	30.0	20.0	15.0	20.0	5.0	5.0		
その他	52	12	3	26	19	5	20	12	1	16	3	12	9	1	5	0
276.9	23.1	5.8	50.0	36.5	9.6	38.5	23.1	1.9	30.8	5.8	23.1	17.3	1.9	9.6		
ブロック																
北海道	146	63	14	66	32	34	30	41	20	53	13	9	28	1	14	2
286.3	43.2	9.6	45.2	21.9	23.3	20.5	28.1	13.7	36.3	8.9	6.2	19.2	0.7	9.6		
東北	188	39	14	97	31	9	49	55	12	48	30	63	28	11	27	0
272.9	20.7	7.4	51.6	16.5	4.8	26.1	29.3	6.4	25.5	16.0	33.5	14.9	5.9	14.4		
北陸	81	20	8	49	12	7	17	17	13	18	18	19	10	2	14	1
276.5	24.7	9.9	60.5	14.8	8.6	21.0	21.0	16.0	22.2	22.2	23.5	12.3	2.5	17.3		
関東・東山	565	151	50	293	131	119	119	150	45	155	77	111	83	13	79	3
278.9	26.7	8.8	51.9	23.2	21.1	21.1	26.5	8.0	27.4	13.6	19.6	14.7	2.3	14.0		
東海	286	80	24	160	51	36	66	57	27	101	51	82	39	2	33	8
282.9	28.0	8.4	55.9	17.8	12.6	23.1	19.9	9.4	35.3	17.8	28.7	13.6	0.7	11.5		
近畿	191	28	11	114	29	46	56	46	29	41	36	42	32	1	30	1
283.2	14.7	5.8	59.7	15.2	24.1	29.3	24.1	15.2	21.5	18.8	22.0	16.8	0.5	15.7		
中国	262	105	36	107	85	17	62	54	30	79	47	59	34	3	27	2
284.4	40.1	13.7	40.8	32.4	6.5	23.7	20.6	11.5	30.2	17.9	22.5	13.0	1.1	10.3		
四国	169	41	19	95	34	8	44	44	11	35	24	52	26	6	26	2
275.1	24.3	11.2	56.2	20.1	4.7	26.0	26.0	6.5	20.7	14.2	30.8	15.4	3.6	15.4		
九州	386	93	38	210	85	26	119	91	33	111	69	109	64	12	33	3
283.2	24.1	9.8	54.4	22.0	6.7	30.8	23.6	8.5	28.8	17.9	28.2	16.6	3.1	8.5		
沖縄	72	14	6	54	18	8	16	19	6	9	12	21	20	1	5	2
290.3	19.4	8.3	75.0	25.0	11.1	22.2	26.4	8.3	12.5	16.7	29.2	27.8	1.4	6.9		

問16 就農に際して苦勞した点

苦勞した点【1位】

	合計	相談窓口 さがし	家族の了 解	地域の選 択	営農技術 習得	農地の確 保	資金の確 保	住宅の確 保	その他	不明
全国										
合計	2337	124	117	84	367	721	632	206	86	33
	100.0	5.3	5.0	3.6	15.7	30.9	27.0	8.8	3.7	
農業との関わり										
非農家出身	1905	101	95	69	291	577	516	186	70	32
	100.0	5.3	5.0	3.6	15.3	30.3	27.1	9.8	3.7	
祖父母が農家	432	23	22	15	76	144	116	20	16	1
	100.0	5.3	5.1	3.5	17.6	33.3	26.9	4.6	3.7	
農家出身	0	0	0	0	0	0	0	0	0	0
	100.0	0.0	0.0	0.0	0.0	0.0	0.0	0.0	0.0	
性別										
男性	2115	114	108	75	335	646	570	188	79	28
	100.0	5.4	5.1	3.5	15.8	30.5	27.0	8.9	3.7	
女性	211	8	9	9	29	73	59	17	7	4
	100.0	3.8	4.3	4.3	13.7	34.6	28.0	8.1	3.3	
就農時年齢										
29歳以下	395	15	15	9	73	122	128	22	11	8
	100.0	3.8	3.8	2.3	18.5	30.9	32.4	5.6	2.8	
30～39歳	1086	55	50	42	160	331	292	113	43	8
	100.0	5.1	4.6	3.9	14.7	30.5	26.9	10.4	4.0	
40～49歳	538	32	31	21	84	164	132	51	23	9
	100.0	5.9	5.8	3.9	15.6	30.5	24.5	9.5	4.3	
50～59歳	40	1	5	1	7	17	5	3	1	2
	100.0	2.5	12.5	2.5	17.5	42.5	12.5	7.5	2.5	
60歳以上	27	4	3	1	11	7	1	0	0	2
	100.0	14.8	11.1	3.7	40.7	25.9	3.7	0.0	0.0	
就農経過年										
1・2年目	1013	48	53	40	157	314	278	87	36	12
	100.0	4.7	5.2	3.9	15.5	31.0	27.4	8.6	3.6	
3・4年目	628	27	29	14	105	195	181	50	27	8
	100.0	4.3	4.6	2.2	16.7	31.1	28.8	8.0	4.3	
5年目以上	445	32	22	20	73	132	99	52	15	9
	100.0	7.2	4.9	4.5	16.4	29.7	22.2	11.7	3.4	
売上										
500万円未満	1803	97	96	62	292	551	485	155	65	29
	100.0	5.4	5.3	3.4	16.2	30.6	26.9	8.6	3.6	
500～1,000万円未満	311	15	9	13	52	97	82	36	7	3
	100.0	4.8	2.9	4.2	16.7	31.2	26.4	11.6	2.3	
1,000万円以上	223	12	12	9	23	73	65	15	14	1
	100.0	5.4	5.4	4.0	10.3	32.7	29.1	6.7	6.3	
経営作物										
水稲・麦・雑穀類・豆類	188	8	13	6	29	56	57	14	5	3
	100.0	4.3	6.9	3.2	15.4	29.8	30.3	7.4	2.7	
露地野菜	771	43	27	23	131	236	198	79	34	13
	100.0	5.6	3.5	3.0	17.0	30.6	25.7	10.2	4.4	
施設野菜	606	34	27	18	96	213	148	51	19	4
	100.0	5.6	4.5	3.0	15.8	35.1	24.4	8.4	3.1	
花き・花木	84	5	7	3	13	21	28	3	4	2
	100.0	6.0	8.3	3.6	15.5	25.0	33.3	3.6	4.8	
果樹	324	20	21	13	54	94	76	38	8	2
	100.0	6.2	6.5	4.0	16.7	29.0	23.5	11.7	2.5	
酪農	26	0	2	4	2	4	10	1	3	1
	100.0	0.0	7.7	15.4	7.7	15.4	38.5	3.8	11.5	
その他畜産	39	1	3	5	2	9	18	0	1	1
	100.0	2.6	7.7	12.8	5.1	23.1	46.2	0.0	2.6	
その他	51	0	3	1	7	16	20	2	2	1
	100.0	0.0	5.9	2.0	13.7	31.4	39.2	3.9	3.9	
ブロック										
北海道	144	4	10	11	16	38	45	9	11	4
	100.0	2.8	6.9	7.6	11.1	26.4	31.3	6.3	7.6	
東北	188	9	10	5	31	60	61	5	7	0
	100.0	4.8	5.3	2.7	16.5	31.9	32.4	2.7	3.7	
北陸	81	4	8	8	10	24	22	4	1	1
	100.0	4.9	9.9	9.9	12.3	29.6	27.2	4.9	1.2	
関東・東山	557	28	24	26	105	169	111	76	18	11
	100.0	5.0	4.3	4.7	18.9	30.3	19.9	13.6	3.2	
東海	286	18	15	5	44	96	79	15	14	8
	100.0	6.3	5.2	1.7	15.4	33.6	27.6	5.2	4.9	
近畿	190	10	10	7	27	62	47	22	5	2
	100.0	5.3	5.3	3.7	14.2	32.6	24.7	11.6	2.6	
中国	262	16	14	11	41	63	74	29	14	2
	100.0	6.1	5.3	4.2	15.6	24.0	28.2	11.1	5.3	
四国	170	14	5	2	29	47	51	16	6	1
	100.0	8.2	2.9	1.2	17.1	27.6	30.0	9.4	3.5	
九州	386	16	18	6	54	138	117	28	9	3
	100.0	4.1	4.7	1.6	14.0	35.8	30.3	7.3	2.3	
沖縄	73	5	3	3	10	24	25	2	1	1
	100.0	6.8	4.1	4.1	13.7	32.9	34.2	2.7	1.4	

問16 就農に際して苦労した点

苦労した点【2位】

	合計	相談窓口 さがし	家族の了 解	地域の選 択	営農技術 習得	農地の確 保	資金の確 保	住宅の確 保	その他	不明
全国										
合計	2207	115	86	110	404	617	622	190	63	163
	100.0	5.2	3.9	5.0	18.3	28.0	28.2	8.6	2.9	
農業との関わり										
非農家出身	1801	94	66	92	321	512	499	164	53	136
	100.0	5.2	3.7	5.1	17.8	28.4	27.7	9.1	2.9	
祖父母が農家	406	21	20	18	83	105	123	26	10	27
	100.0	5.2	4.9	4.4	20.4	25.9	30.3	6.4	2.5	
農家出身	0	0	0	0	0	0	0	0	0	0
	100.0	0.0	0.0	0.0	0.0	0.0	0.0	0.0	0.0	
性別										
男性	2001	102	83	100	355	563	566	177	55	142
	100.0	5.1	4.1	5.0	17.7	28.1	28.3	8.8	2.7	
女性	194	13	3	10	47	50	50	13	8	21
	100.0	6.7	1.5	5.2	24.2	25.8	25.8	6.7	4.1	
就農時年齢										
29歳以下	375	20	15	17	65	91	130	27	10	28
	100.0	5.3	4.0	4.5	17.3	24.3	34.7	7.2	2.7	
30～39歳	1024	48	46	55	181	304	281	83	26	70
	100.0	4.7	4.5	5.4	17.7	29.7	27.4	8.1	2.5	
40～49歳	510	27	18	24	93	139	143	50	16	37
	100.0	5.3	3.5	4.7	18.2	27.3	28.0	9.8	3.1	
50～59歳	38	2	3	2	11	7	6	6	1	4
	100.0	5.3	7.9	5.3	28.9	18.4	15.8	15.8	2.6	
60歳以上	25	2	0	3	8	8	2	1	1	4
	100.0	8.0	0.0	12.0	32.0	32.0	8.0	4.0	4.0	
就農経過年										
1・2年目	966	45	44	47	175	267	280	80	28	59
	100.0	4.7	4.6	4.9	18.1	27.6	29.0	8.3	2.9	
3・4年目	586	28	19	20	118	167	174	46	14	50
	100.0	4.8	3.2	3.4	20.1	28.5	29.7	7.8	2.4	
5年目以上	420	26	19	34	65	115	108	41	12	34
	100.0	6.2	4.5	8.1	15.5	27.4	25.7	9.8	2.9	
売上										
500万円未満	1703	91	62	82	323	466	478	156	45	129
	100.0	5.3	3.6	4.8	19.0	27.4	28.1	9.2	2.6	
500～1,000万円未満	300	12	12	15	43	102	82	23	11	14
	100.0	4.0	4.0	5.0	14.3	34.0	27.3	7.7	3.7	
1,000万円以上	204	12	12	13	38	49	62	11	7	20
	100.0	5.9	5.9	6.4	18.6	24.0	30.4	5.4	3.4	
経営作物										
水稲・麦・雑穀類・豆類	181	13	5	4	34	44	61	15	5	10
	100.0	7.2	2.8	2.2	18.8	24.3	33.7	8.3	2.8	
露地野菜	730	34	29	42	154	210	181	56	24	54
	100.0	4.7	4.0	5.8	21.1	28.8	24.8	7.7	3.3	
施設野菜	577	25	16	27	106	148	193	47	15	33
	100.0	4.3	2.8	4.7	18.4	25.6	33.4	8.1	2.6	
花き・花木	77	6	4	7	13	21	19	7	0	9
	100.0	7.8	5.2	9.1	16.9	27.3	24.7	9.1	0.0	
果樹	310	14	15	18	53	89	77	35	9	16
	100.0	4.5	4.8	5.8	17.1	28.7	24.8	11.3	2.9	
酪農	22	2	1	2	4	6	4	1	2	5
	100.0	9.1	4.5	9.1	18.2	27.3	18.2	4.5	9.1	
その他畜産	36	2	3	1	3	12	10	3	2	4
	100.0	5.6	8.3	2.8	8.3	33.3	27.8	8.3	5.6	
その他	45	2	5	2	4	16	14	2	0	7
	100.0	4.4	11.1	4.4	8.9	35.6	31.1	4.4	0.0	
ブロック										
北海道	134	15	7	9	16	33	34	15	5	14
	100.0	11.2	5.2	6.7	11.9	24.6	25.4	11.2	3.7	
東北	176	15	11	8	33	38	48	16	7	12
	100.0	8.5	6.3	4.5	18.8	21.6	27.3	9.1	4.0	
北陸	76	3	1	4	12	21	25	5	5	6
	100.0	3.9	1.3	5.3	15.8	27.6	32.9	6.6	6.6	
関東・東山	523	27	15	28	89	146	141	60	17	45
	100.0	5.2	2.9	5.4	17.0	27.9	27.0	11.5	3.3	
東海	265	12	7	15	57	73	83	12	6	29
	100.0	4.5	2.6	5.7	21.5	27.5	31.3	4.5	2.3	
近畿	187	4	12	8	42	55	47	15	4	5
	100.0	2.1	6.4	4.3	22.5	29.4	25.1	8.0	2.1	
中国	246	11	12	15	40	74	59	26	9	18
	100.0	4.5	4.9	6.1	16.3	30.1	24.0	10.6	3.7	
四国	160	7	11	4	21	52	45	12	8	11
	100.0	4.4	6.9	2.5	13.1	32.5	28.1	7.5	5.0	
九州	368	18	7	18	75	100	122	27	1	21
	100.0	4.9	1.9	4.9	20.4	27.2	33.2	7.3	0.3	
沖縄	72	3	3	1	19	25	18	2	1	2
	100.0	4.2	4.2	1.4	26.4	34.7	25.0	2.8	1.4	

問16 就農に際して苦労した点

苦労した点【3位】

	合計	相談窓口 さがし	家族の了 解	地域の選 択	営農技術 習得	農地の確 保	資金の確 保	住宅の確 保	その他	不明
全国										
合計	2048	171	135	204	497	338	411	202	90	322
	100.0	8.3	6.6	10.0	24.3	16.5	20.1	9.9	4.4	
農業との関わり										
非農家出身	1668	137	101	164	422	276	330	172	66	269
	100.0	8.2	6.1	9.8	25.3	16.5	19.8	10.3	4.0	
祖父母が農家	380	34	34	40	75	62	81	30	24	53
	100.0	8.9	8.9	10.5	19.7	16.3	21.3	7.9	6.3	
農家出身	0	0	0	0	0	0	0	0	0	0
	100.0	0.0	0.0	0.0	0.0	0.0	0.0	0.0	0.0	
性別										
男性	1862	155	127	186	453	307	364	188	82	281
	100.0	8.3	6.8	10.0	24.3	16.5	19.5	10.1	4.4	
女性	175	16	8	17	43	26	44	13	8	40
	100.0	9.1	4.6	9.7	24.6	14.9	25.1	7.4	4.6	
就農時年齢										
29歳以下	355	31	23	27	88	76	56	39	15	48
	100.0	8.7	6.5	7.6	24.8	21.4	15.8	11.0	4.2	
30～39歳	953	79	61	93	215	149	215	99	42	141
	100.0	8.3	6.4	9.8	22.6	15.6	22.6	10.4	4.4	
40～49歳	470	33	32	53	127	81	77	45	22	77
	100.0	7.0	6.8	11.3	27.0	17.2	16.4	9.6	4.7	
50～59歳	29	3	3	5	8	3	5	2	0	13
	100.0	10.3	10.3	17.2	27.6	10.3	17.2	6.9	0.0	
60歳以上	20	6	1	2	2	5	4	0	0	9
	100.0	30.0	5.0	10.0	10.0	25.0	20.0	0.0	0.0	
就農経過年										
1・2年目	906	67	57	93	223	158	170	89	49	119
	100.0	7.4	6.3	10.3	24.6	17.4	18.8	9.8	5.4	
3・4年目	539	40	36	49	132	96	110	53	23	97
	100.0	7.4	6.7	9.1	24.5	17.8	20.4	9.8	4.3	
5年目以上	382	45	27	38	85	60	77	43	7	72
	100.0	11.8	7.1	9.9	22.3	15.7	20.2	11.3	1.8	
売上										
500万円未満	1585	135	93	152	384	279	317	149	76	247
	100.0	8.5	5.9	9.6	24.2	17.6	20.0	9.4	4.8	
500～1,000万円未満	281	21	22	26	73	37	60	30	12	33
	100.0	7.5	7.8	9.3	26.0	13.2	21.4	10.7	4.3	
1,000万円以上	182	15	20	26	40	22	34	23	2	42
	100.0	8.2	11.0	14.3	22.0	12.1	18.7	12.6	1.1	
経営作物										
水稲・麦・雑穀類・豆類	168	11	6	17	48	30	29	19	8	23
	100.0	6.5	3.6	10.1	28.6	17.9	17.3	11.3	4.8	
露地野菜	677	70	37	59	148	115	143	68	37	107
	100.0	10.3	5.5	8.7	21.9	17.0	21.1	10.0	5.5	
施設野菜	539	38	40	64	132	87	107	49	22	71
	100.0	7.1	7.4	11.9	24.5	16.1	19.9	9.1	4.1	
花き・花木	72	8	8	7	16	12	13	5	3	14
	100.0	11.1	11.1	9.7	22.2	16.7	18.1	6.9	4.2	
果樹	284	14	17	23	68	54	67	34	7	42
	100.0	4.9	6.0	8.1	23.9	19.0	23.6	12.0	2.5	
酪農	18	3	2	3	5	2	3	0	0	9
	100.0	16.7	11.1	16.7	27.8	11.1	16.7	0.0	0.0	
その他畜産	34	2	6	5	3	5	5	8	0	6
	100.0	5.9	17.6	14.7	8.8	14.7	14.7	23.5	0.0	
その他	40	8	3	3	12	2	6	2	4	12
	100.0	20.0	7.5	7.5	30.0	5.0	15.0	5.0	10.0	
ブロック										
北海道	123	7	10	25	36	14	13	13	5	25
	100.0	5.7	8.1	20.3	29.3	11.4	10.6	10.6	4.1	
東北	158	12	19	12	36	33	30	7	9	30
	100.0	7.6	12.0	7.6	22.8	20.9	19.0	4.4	5.7	
北陸	69	6	4	10	21	6	11	6	5	13
	100.0	8.7	5.8	14.5	30.4	8.7	15.9	8.7	7.2	
関東・東山	489	44	32	39	95	93	100	66	20	79
	100.0	9.0	6.5	8.0	19.4	19.0	20.4	13.5	4.1	
東海	244	23	13	20	72	38	49	20	9	50
	100.0	9.4	5.3	8.2	29.5	15.6	20.1	8.2	3.7	
近畿	179	17	11	17	35	25	51	11	12	13
	100.0	9.5	6.1	9.5	19.6	14.0	28.5	6.1	6.7	
中国	227	16	11	22	55	37	52	26	8	37
	100.0	7.0	4.8	9.7	24.2	16.3	22.9	11.5	3.5	
四国	148	9	5	13	40	22	36	13	10	23
	100.0	6.1	3.4	8.8	27.0	14.9	24.3	8.8	6.8	
九州	342	30	27	37	87	60	52	38	11	47
	100.0	8.8	7.9	10.8	25.4	17.5	15.2	11.1	3.2	
沖縄	69	7	3	9	20	10	17	2	1	5
	100.0	10.1	4.3	13.0	29.0	14.5	24.6	2.9	1.4	

問16 就農に際して苦労した点

苦労した点【1位・2位・3位合計】

	合計	相談窓口 さがし	家族の了 解	地域の選 択	営農技術 習得	農地の確 保	資金の確 保	住宅の確 保	その他	不明
全国										
合計	2339	409	337	398	1264	1674	1665	597	233	31
	281.2	17.5	14.4	17.0	54.0	71.6	71.2	25.5	10.0	
農業との関わり										
非農家出身	1907	331	261	325	1030	1363	1345	521	185	30
	281.1	17.4	13.7	17.0	54.0	71.5	70.5	27.3	9.7	
祖父母が農家	432	78	76	73	234	311	320	76	48	1
	281.5	18.1	17.6	16.9	54.2	72.0	74.1	17.6	11.1	
農家出身	0	0	0	0	0	0	0	0	0	0
	100.0	0.0	0.0	0.0	0.0	0.0	0.0	0.0	0.0	
性別										
男性	2116	371	317	361	1140	1514	1500	552	210	27
	281.9	17.5	15.0	17.1	53.9	71.6	70.9	26.1	9.9	
女性	211	36	20	36	118	149	153	43	23	4
	273.9	17.1	9.5	17.1	55.9	70.6	72.5	20.4	10.9	
就農時年齢										
29歳以下	395	65	53	53	226	289	314	88	36	8
	284.6	16.5	13.4	13.4	57.2	73.2	79.5	22.3	9.1	
30～39歳	1088	182	156	190	556	782	788	294	109	6
	281.0	16.7	14.3	17.5	51.1	71.9	72.4	27.0	10.0	
40～49歳	538	92	81	98	302	384	352	146	59	9
	281.4	17.1	15.1	18.2	56.1	71.4	65.4	27.1	11.0	
50～59歳	40	6	11	8	26	27	16	11	1	2
	265.0	15.0	27.5	20.0	65.0	67.5	40.0	27.5	2.5	
60歳以上	27	12	4	6	21	20	7	1	1	2
	266.7	44.4	14.8	22.2	77.8	74.1	25.9	3.7	3.7	
就農経過年										
1・2年目	1013	160	154	180	554	737	728	256	109	12
	284.1	15.8	15.2	17.8	54.7	72.8	71.9	25.3	10.8	
3・4年目	628	94	84	83	355	458	465	149	63	8
	278.8	15.0	13.4	13.2	56.5	72.9	74.0	23.7	10.0	
5年目以上	447	103	67	92	222	307	284	135	34	7
	278.3	23.0	15.0	20.6	49.7	68.7	63.5	30.2	7.6	
売上										
500万円未満	1804	322	251	296	995	1294	1280	460	183	28
	281.7	17.8	13.9	16.4	55.2	71.7	71.0	25.5	10.1	
500～1,000万円未満	312	48	43	54	168	236	224	88	27	2
	284.6	15.4	13.8	17.3	53.8	75.6	71.8	28.2	8.7	
1,000万円以上	223	39	43	48	101	144	161	49	23	1
	272.6	17.5	19.3	21.5	45.3	64.6	72.2	22.0	10.3	
経営作物										
水稲・麦・雑穀類・豆類	188	32	24	27	111	130	147	48	18	3
	285.6	17.0	12.8	14.4	59.0	69.1	78.2	25.5	9.6	
露地野菜	772	146	93	124	432	561	522	203	92	12
	281.5	18.9	12.0	16.1	56.0	72.7	67.6	26.3	11.9	
施設野菜	606	97	82	109	333	448	448	146	53	4
	283.2	16.0	13.5	18.0	55.0	73.9	73.9	24.1	8.7	
花き・花木	84	19	19	17	42	54	60	15	7	2
	277.4	22.6	22.6	20.2	50.0	64.3	71.4	17.9	8.3	
果樹	324	48	53	54	175	235	220	107	24	2
	282.7	14.8	16.4	16.7	54.0	72.5	67.9	33.0	7.4	
酪農	26	5	5	9	11	12	17	2	5	1
	253.8	19.2	19.2	34.6	42.3	46.2	65.4	7.7	19.2	
その他畜産	39	5	12	11	8	26	33	11	3	1
	279.5	12.8	30.8	28.2	20.5	66.7	84.6	28.2	7.7	
その他	51	10	11	6	22	34	40	6	6	1
	264.7	19.6	21.6	11.8	43.1	66.7	78.4	11.8	11.8	
ブロック										
北海道	145	26	27	45	67	85	92	37	21	3
	275.9	17.9	18.6	31.0	46.2	58.6	63.4	25.5	14.5	
東北	188	36	40	25	99	131	139	28	23	0
	277.1	19.1	21.3	13.3	52.7	69.7	73.9	14.9	12.2	
北陸	81	13	13	22	43	51	58	15	11	1
	279.0	16.0	16.0	27.2	53.1	63.0	71.6	18.5	13.6	
関東・東山	557	99	71	93	288	408	352	202	55	11
	281.5	17.8	12.7	16.7	51.7	73.2	63.2	36.3	9.9	
東海	286	53	34	40	173	207	211	47	26	8
	276.6	18.5	11.9	14.0	60.5	72.4	73.8	16.4	9.1	
近畿	190	31	33	32	104	140	145	47	20	2
	290.5	16.3	17.4	16.8	54.7	73.7	76.3	24.7	10.5	
中国	262	43	37	48	135	174	185	81	30	2
	279.8	16.4	14.1	18.3	51.5	66.4	70.6	30.9	11.5	
四国	170	30	21	19	90	121	132	41	23	1
	280.6	17.6	12.4	11.2	52.9	71.2	77.6	24.1	13.5	
九州	387	63	52	61	216	298	291	93	21	2
	282.9	16.3	13.4	15.8	55.8	77.0	75.2	24.0	5.4	
沖縄	73	15	9	13	49	59	60	6	3	1
	293.2	20.5	12.3	17.8	67.1	80.8	82.2	8.2	4.1	

問17 就農に際しての経営資源等に関する情報源(複数選択)

①地域の選択

	合計	都道府県・全国段階の就農相談窓口	農業普及指導センター	市町村	農業委員会	農協	研修先	一般農家・農業法人	農業大学校等	書籍や雑誌	インターネット	農業資材・機械の業者	不動産業者	流通・小売業者	ハローワーク	親や兄弟、親類、知人	日本政策金融公庫	銀行等金融機関	その他	不明
全国																				
合計	2242 167.7	408 18.2	248 11.1	450 20.1	148 6.6	188 8.4	468 20.9	268 12.0	145 6.5	89 4.0	296 13.2	14 0.6	18 0.8	10 0.4	24 1.1	742 33.1	1 0.0	0 0.0	242 10.8	128
農業との関わり																				
非農家出身	1831 169.0	354 19.3	207 11.3	382 20.9	119 6.5	152 8.3	389 21.2	227 12.4	120 6.6	74 4.0	250 13.7	10 0.5	15 0.8	9 0.5	18 1.0	568 31.0	1 0.1	0 0.0	200 10.9	106
祖父母が農家	411 161.6	54 13.1	41 10.0	68 16.5	29 7.1	36 8.8	79 19.2	41 10.0	25 6.1	15 3.6	46 11.2	4 1.0	3 0.7	1 0.2	6 1.5	174 42.3	0 0.0	0 0.0	42 10.2	22
農家出身	0 100.0	0 0.0	0 0.0	0 0.0	0 0.0	0 0.0	0 0.0	0 0.0	0 0.0	0 0.0	0 0.0	0 0.0	0 0.0	0 0.0	0 0.0	0 0.0	0 0.0	0 0.0	0 0.0	0
性別																				
男性	2034 168.4	374 18.4	226 11.1	411 20.2	135 6.6	171 8.4	434 21.3	241 11.8	136 6.7	79 3.9	270 13.3	13 0.6	16 0.8	8 0.4	24 1.2	662 32.5	1 0.0	0 0.0	225 11.1	109
女性	197 159.9	32 16.2	19 9.6	37 18.8	11 5.6	16 8.1	34 17.3	25 12.7	9 4.6	10 5.1	25 12.7	1 0.5	2 1.0	1 0.5	0 0.0	77 39.1	0 0.0	0 0.0	16 8.1	18
就農時年齢																				
29歳以下	384 165.4	46 12.0	40 10.4	73 19.0	24 6.3	40 10.4	86 22.4	48 12.5	26 6.8	10 2.6	39 10.2	5 1.3	1 0.3	0 0.0	2 0.5	159 41.4	0 0.0	0 0.0	36 9.4	19
30～39歳	1039 174.8	190 18.3	130 12.5	217 20.9	77 7.4	90 8.7	253 24.4	136 13.1	59 5.7	51 4.9	140 13.5	6 0.6	9 0.9	7 0.7	10 1.0	341 32.8	1 0.1	0 0.0	99 9.5	55
40～49歳	522 158.2	125 23.9	39 7.5	96 18.4	22 4.2	31 5.9	79 15.1	50 9.6	38 7.3	21 4.0	88 16.9	1 0.2	5 1.0	3 0.6	5 1.0	153 29.3	0 0.0	0 0.0	70 13.4	25
50～59歳	40 147.5	6 15.0	7 17.5	11 27.5	2 5.0	1 2.5	4 10.0	3 7.5	3 7.5	3 20.0	8 0.0	0 0.0	0 0.0	0 0.0	5 12.5	0 0.0	0 0.0	6 15.0	2	
60歳以上	27 125.9	3 11.1	6 22.2	7 25.9	4 14.8	2 7.4	1 3.7	1 3.7	2 7.4	0 0.0	2 7.4	0 0.0	0 0.0	0 0.0	1 3.7	1 3.7	0 0.0	0 0.0	4 14.8	2
就農経過年																				
1・2年目	988 169.1	177 17.9	115 11.6	210 21.3	64 6.5	80 8.1	236 23.9	117 11.8	60 6.1	35 3.5	132 13.4	6 0.6	8 0.8	6 0.6	9 0.9	326 33.0	0 0.0	0 0.0	90 9.1	37
3・4年目	598 163.9	93 15.6	52 8.7	114 19.1	41 6.9	51 8.5	108 18.1	67 11.2	36 6.0	25 4.2	75 12.5	5 0.8	6 1.0	3 0.5	5 0.8	212 35.5	1 0.2	0 0.0	86 14.4	38
5年目以上	426 168.8	100 23.5	55 12.9	80 18.8	24 5.6	33 7.7	79 18.5	54 12.7	32 7.5	25 5.9	70 16.4	1 0.2	1 0.2	1 0.2	4 0.9	121 28.4	0 0.0	0 0.0	39 9.2	28
売上																				
500万円未満	1727 167.4	286 16.6	195 11.3	358 20.7	124 7.2	130 7.5	354 20.5	205 11.9	114 6.6	58 3.4	212 12.3	10 0.6	17 1.0	5 0.3	19 1.1	613 35.5	1 0.1	0 0.0	190 11.0	105
500～1,000万円未満	299 172.6	63 21.1	33 11.0	64 21.4	14 4.7	30 10.0	69 23.1	42 14.0	20 6.7	16 5.4	46 15.4	3 1.0	0 0.0	1 0.3	4 1.3	75 25.1	0 0.0	0 0.0	36 12.0	15
1,000万円以上	216 163.0	59 27.3	20 9.3	28 13.0	10 4.6	28 13.0	45 20.8	21 9.7	11 5.1	15 6.9	38 17.6	1 0.5	1 0.5	4 1.9	1 0.5	54 25.0	0 0.0	0 0.0	16 7.4	8
経営作物																				
水稲・麦・雑穀類・豆類	182 167.6	22 12.1	14 7.7	30 16.5	16 8.8	13 7.1	41 22.5	26 14.3	7 3.8	8 4.4	23 12.6	0 0.0	5 2.7	0 0.0	1 0.5	73 40.1	0 0.0	0 0.0	26 14.3	9
露地野菜	743 169.4	115 15.5	70 9.4	160 21.5	51 6.9	50 6.7	155 20.9	102 13.7	60 8.1	31 4.2	92 12.4	7 0.9	6 0.8	8 1.1	6 0.8	261 35.1	1 0.1	0 0.0	84 11.3	41
施設野菜	573 161.3	130 22.7	66 11.5	111 19.4	26 4.5	57 9.9	125 21.8	44 7.7	34 5.9	19 3.3	83 14.5	3 0.5	2 0.3	1 0.2	7 1.2	159 27.7	0 0.0	0 0.0	57 9.9	37
花き・花木	80 168.8	21 26.3	10 12.5	16 20.0	7 8.8	4 5.0	18 22.5	7 8.8	6 7.5	6 7.5	6 1.3	1 0.0	0 0.0	0 1.3	0 30.0	0 0.0	0 0.0	8 10.0	6	
果樹	323 182.0	61 18.9	60 18.6	72 22.3	23 7.1	31 9.6	67 20.7	49 15.2	20 6.2	13 4.0	55 17.0	1 0.3	1 0.3	1 0.3	2 0.6	103 31.9	0 0.0	0 0.0	29 9.0	3
酪農	27 170.4	5 18.5	1 3.7	3 11.1	0 0.0	8 29.6	8 29.6	5 18.5	1 3.7	1 3.7	3 11.1	0 0.0	0 0.0	0 0.0	0 25.9	0 0.0	0 0.0	4 14.8	0	
その他畜産	37 145.9	7 18.9	2 5.4	7 18.9	1 2.7	4 10.8	4 10.8	2 5.4	2 5.4	6 16.2	0 0.0	0 2.7	1 0.0	0 0.0	0 35.1	0 0.0	0 0.0	3 8.1	3	
その他	48 162.5	8 16.7	3 6.3	8 16.7	2 4.2	1 2.1	9 18.8	6 12.5	1 2.1	3 6.3	8 16.7	0 0.0	0 0.0	0 0.0	2 4.2	22 45.8	0 0.0	0 0.0	5 10.4	4
ブロック																				
北海道	140 165.7	42 30.0	5 3.6	36 25.7	7 5.0	18 12.9	25 17.9	15 10.7	2 1.4	5 3.6	24 17.1	0 0.0	0 0.0	1 0.7	3 2.1	38 27.1	0 0.0	0 0.0	11 7.9	8
東北	171 164.3	28 16.4	21 12.3	41 24.0	19 11.1	13 7.6	33 19.3	23 13.5	10 5.8	4 2.3	17 9.9	0 0.0	0 0.6	0 0.0	0 33.3	0 0.0	0 0.0	14 8.2	17	
北陸	76 161.8	8 10.5	15 19.7	17 22.4	8 10.5	7 9.2	9 11.8	9 11.8	8 10.5	0 0.0	6 7.9	1 2.6	2 0.0	0 0.0	0 35.5	0 0.0	0 0.0	6 7.9	6	
関東・東山	549 176.0	99 18.0	73 13.3	105 19.1	31 5.6	29 5.3	135 24.6	80 14.6	66 12.0	31 5.6	75 13.7	4 0.7	3 0.5	1 0.2	4 0.7	163 29.7	0 0.0	0 0.0	67 12.2	19
東海	278 169.4	46 16.5	30 10.8	47 16.9	13 4.7	34 12.2	77 27.7	33 11.9	13 4.7	6 2.2	42 15.1	2 0.7	1 0.4	3 1.1	1 0.4	91 32.7	0 0.0	0 0.0	32 11.5	16
近畿	183 159.0	32 17.5	20 10.9	29 15.8	7 3.8	41 3.8	23 22.4	6 12.6	8 3.3	18 4.4	18 9.8	1 0.5	5 2.7	1 0.5	2 1.1	66 36.1	1 0.5	0 0.0	24 13.1	9
中国	251 190.0	78 31.1	39 15.5	66 26.3	15 6.0	22 8.8	47 18.7	28 11.2	17 6.8	15 6.0	51 20.3	2 0.8	2 0.8	2 0.8	6 2.4	69 27.5	0 0.0	0 0.0	18 7.2	13
四国	159 169.2	22 13.8	12 7.5	35 22.0	14 8.8	19 11.9	34 21.4	17 10.7	7 4.4	25 15.7	2 1.3	2 1.3	0 0.0	0 2.5	4 35.2	0 0.0	0 0.0	13 8.2	12	
九州	368 148.4	50 13.6	28 7.6	66 17.9	27 7.3	31 8.4	61 16.6	31 9.4	13 3.5	11 3.0	34 9.2	2 0.5	1 0.3	1 0.3	3 0.8	137 37.2	0 0.0	0 0.0	50 13.6	21
沖縄	67 153.7	3 4.5	5 7.5	8 11.9	7 10.4	8 11.9	6 9.0	3 13.4	3 4.5	2 3.0	4 6.0	0 0.0	1 1.5	1 1.5	1 1.5	38 56.7	0 0.0	0 0.0	7 10.4	7

問17 就農に際しての経営資源等に関する情報源(複数選択)

②農地の確保

	合計	都道府県・全国段階の就農相談窓口	農業普及指導センター	市町村	農業委員会	農協	研修先	一般農家・農業法人	農業大・学校等	書籍や雑誌	インターネット	農業資材・機械等の業者	不動産業者	流通・小売業者	ハローワーク	親や兄弟、親類、知人	日本政策金融公庫	銀行等金融機関	その他	不明
全国																				
合計	2322 178.9	125 5.4	186 8.0	666 28.7	594 25.6	366 15.8	652 28.1	519 22.4	39 1.7	12 0.5	46 2.0	20 0.9	36 1.6	4 0.2	0 0.0	750 32.3	4 0.2	2 0.1	134 5.8	48
農業との関わり																				
非農家出身	1898 178.6	105 5.5	158 8.3	557 29.3	471 24.8	302 15.9	551 29.0	421 22.2	34 1.8	10 0.5	37 1.9	16 0.8	29 1.5	4 0.2	0 0.0	576 30.3	4 0.2	1 0.1	114 6.0	39
祖父母が農家	424 180.4	20 4.7	28 6.6	109 25.7	123 29.0	64 15.1	101 23.8	98 23.1	5 1.2	2 0.5	9 2.1	4 0.9	7 1.7	0 0.0	0 0.0	174 41.0	0 0.0	1 0.2	20 4.7	9
農家出身	0 100.0	0 0.0	0 0.0	0 0.0	0 0.0	0 0.0	0 0.0	0 0.0	0 0.0	0 0.0	0 0.0	0 0.0	0 0.0	0 0.0	0 0.0	0 0.0	0 0.0	0 0.0	0 0.0	0
性別																				
男性	2100 178.9	113 5.4	173 8.2	599 28.5	533 25.4	340 16.2	607 28.9	464 22.1	35 1.7	12 0.6	43 2.0	19 0.9	33 1.6	2 0.1	0 0.0	662 31.5	4 0.2	2 0.1	116 5.5	43
女性	211 179.6	12 5.7	12 5.7	66 31.3	58 27.5	25 11.8	43 20.4	52 24.6	4 1.9	0 0.0	3 1.4	1 0.5	3 1.4	1 0.5	0 0.0	83 39.3	0 0.0	0 0.0	16 7.6	4
就農時年齢																				
29歳以下	395 188.1	20 5.1	30 7.6	113 28.6	109 27.6	71 18.0	96 24.3	96 24.3	9 2.3	3 0.8	7 1.8	4 1.0	2 0.5	0 0.0	0 0.0	163 41.3	1 0.3	0 0.0	19 4.8	8
30～39歳	1075 183.6	52 4.8	99 9.2	316 29.4	292 27.2	165 15.3	243 31.7	239 22.2	20 1.9	8 0.7	21 2.0	14 1.3	18 1.7	3 0.3	0 0.0	332 30.9	1 0.1	0 0.0	53 4.9	19
40～49歳	542 170.1	33 6.1	30 5.5	145 26.8	111 20.5	85 15.7	152 28.0	126 23.2	5 0.9	1 0.2	17 3.1	1 0.2	8 1.5	1 0.2	0 0.0	163 30.1	2 0.4	2 0.4	40 7.4	5
50～59歳	42 164.3	3 7.1	5 11.9	14 33.3	15 35.7	5 11.9	6 14.3	9 21.4	3 7.1	0 0.0	0 0.0	0 0.0	1 2.4	0 0.0	0 0.0	5 11.9	0 0.0	0 0.0	3 7.1	0
60歳以上	27 137.0	2 7.4	4 14.8	6 22.2	9 33.3	3 11.1	4 14.8	5 18.5	0 0.0	0 0.0	0 0.0	0 0.0	0 0.0	0 0.0	0 0.0	2 7.4	0 0.0	0 0.0	2 7.4	2
就農経過年																				
1・2年目	1013 185.6	59 5.8	77 7.6	294 29.0	244 24.1	162 16.0	345 34.1	250 24.7	21 2.1	4 0.4	26 2.6	9 0.9	12 1.2	0 0.0	0 0.0	323 31.9	2 0.2	1 0.1	51 5.0	12
3・4年目	627 177.2	29 4.6	48 7.7	172 27.4	174 27.8	96 15.3	140 22.3	127 20.3	7 1.1	6 1.0	12 1.9	7 1.1	12 1.9	2 0.3	0 0.0	232 37.0	1 0.2	1 0.2	45 7.2	9
5年目以上	441 171.0	22 5.0	43 9.8	128 29.0	118 26.8	71 16.1	114 25.9	98 22.2	9 2.0	2 0.5	7 1.6	3 0.7	5 1.1	2 0.5	0 0.0	110 24.9	1 0.2	0 0.0	21 4.8	13
売上																				
500万円未満	1792 178.8	103 5.7	142 7.9	509 28.4	463 25.8	244 13.6	487 27.2	406 22.7	32 1.8	9 0.5	38 2.1	12 0.7	28 1.6	2 0.1	0 0.0	613 34.2	4 0.2	1 0.1	111 6.2	40
500～1,000万円未満	309 179.3	17 5.5	29 9.4	98 31.7	79 25.6	58 18.8	85 27.5	72 23.3	4 1.3	1 0.3	2 0.6	2 0.6	5 1.6	1 0.3	0 0.0	87 28.2	0 0.0	1 0.3	13 4.2	5
1,000万円以上	221 179.6	5 2.3	15 6.8	59 26.7	52 23.5	64 29.0	80 36.2	41 18.6	3 1.4	2 0.9	6 2.7	6 2.7	3 1.4	1 0.5	0 0.0	50 22.6	0 0.0	0 0.0	10 4.5	3
経営作物																				
水稲・麦・雑穀類・豆類	188 173.4	10 5.3	10 5.3	45 23.9	41 21.8	23 12.2	44 23.4	45 23.9	0 0.0	0 0.0	9 4.8	1 0.5	6 3.2	0 0.0	0 0.0	75 39.9	0 0.0	1 0.5	16 8.5	3
露地野菜	772 183.5	45 5.8	50 6.5	234 30.3	227 29.4	95 12.3	196 25.4	188 24.4	20 2.6	5 0.6	20 2.6	8 1.0	9 1.2	3 0.4	0 0.0	270 35.0	2 0.3	0 0.0	45 5.8	12
施設野菜	596 171.0	29 4.9	61 10.2	157 26.3	132 22.1	106 17.8	204 34.2	112 18.8	10 1.7	1 0.2	7 1.2	6 1.0	7 1.2	1 0.2	0 0.0	165 27.7	1 0.2	1 0.2	19 3.2	14
花き・花木	84 154.8	5 6.0	5 6.0	24 28.6	21 25.0	8 9.5	19 22.6	13 15.5	0 0.0	1 1.2	3 3.6	2 2.4	1 1.2	0 0.0	0 0.0	22 26.2	0 0.0	0 0.0	6 7.1	2
果樹	326 200.3	15 4.6	40 12.3	105 32.2	83 25.5	70 21.5	111 34.0	91 27.9	7 2.1	3 0.9	2 0.6	2 0.3	6 1.8	0 0.0	0 0.0	100 30.7	0 0.0	0 0.0	19 5.8	0
酪農	27 181.5	0 0.0	2 7.4	7 25.9	7 55.6	15 33.3	9 14.8	9 14.8	0 0.0	0 0.0	0 0.0	0 0.0	0 0.0	0 0.0	0 0.0	3 11.1	0 0.0	0 0.0	2 7.4	0
その他畜産	38 150.0	3 7.9	0 0.0	12 31.6	5 15.8	6 13.2	5 15.8	6 15.8	1 2.6	0 0.0	1 2.6	0 0.5	2 0.5	0 0.0	0 0.0	12 31.6	0 0.0	0 0.0	4 10.5	2
その他	51 170.6	1 2.0	2 3.9	13 25.5	9 17.6	7 13.7	13 25.5	14 27.5	0 0.0	0 0.0	0 0.0	0 0.0	0 0.0	0 0.0	0 0.0	25 49.0	0 0.0	0 0.0	3 5.9	1
ブロック																				
北海道	146 163.0	3 2.1	4 2.7	38 26.0	38 26.0	42 28.8	56 38.4	27 18.5	0 0.0	0 0.0	2 1.4	0 0.0	1 0.7	0 0.0	0 0.0	22 15.1	1 0.7	0 0.0	4 2.7	2
東北	182 181.9	7 3.8	12 6.6	50 36.8	67 14.3	26 23.6	43 24.7	45 1.6	3 1.6	2 1.1	5 2.7	3 1.6	3 1.6	0 0.0	0 0.0	60 33.0	0 0.0	0 0.0	5 2.7	6
北陸	80 187.5	3 3.8	12 15.0	21 26.3	12 15.0	12 15.0	20 31.3	25 5.0	4 0.0	0 0.0	0 3.8	3 2.5	2 1.3	1 0.0	0 0.0	31 38.8	0 0.0	0 0.0	4 5.0	2
関東・東山	557 186.5	30 5.4	51 9.2	174 31.2	149 26.8	73 13.1	184 33.0	134 24.1	16 2.9	4 0.7	8 1.4	4 0.7	11 2.0	1 0.2	0 0.0	165 29.6	1 0.2	0 0.0	34 6.1	11
東海	292 184.9	10 3.4	24 8.2	95 32.5	60 20.5	87 29.8	89 30.5	54 18.5	1 0.3	1 0.3	4 1.4	4 1.4	5 1.7	1 0.3	0 0.0	91 31.2	1 0.3	0 0.0	13 4.5	2
近畿	190 170.0	11 5.8	18 9.5	45 23.7	37 19.5	15 7.9	44 23.2	44 2.1	4 0.5	1 4.2	8 2.5	1 0.5	5 2.6	0 0.0	0 0.0	71 37.4	1 0.5	0 0.0	18 9.5	2
中国	258 195.0	25 9.7	35 13.6	97 37.6	54 20.9	41 15.9	99 38.4	65 25.2	6 2.3	3 1.2	3 1.2	1 0.4	3 1.2	0 0.0	0 0.0	61 23.6	0 0.0	0 0.0	10 3.9	6
四国	168 176.8	10 6.0	6 3.6	47 28.0	43 25.6	27 16.1	35 20.8	40 23.8	3 1.8	1 0.6	6 3.6	2 1.2	2 1.2	1 0.6	0 0.0	63 37.5	0 0.0	1 0.6	10 6.0	3
九州	378 160.3	19 5.0	20 5.3	82 29.9	113 10.1	38 19.8	75 19.3	73 0.5	2 0.0	0 0.0	4 1.1	2 0.5	1 0.3	0 0.0	0 0.0	143 37.8	0 0.0	1 0.3	33 8.7	11
沖縄	71 180.3	7 9.9	4 5.6	17 23.9	21 29.6	5 7.0	7 9.9	12 16.9	0 0.0	0 0.0	6 8.5	0 0.0	3 4.2	0 0.0	0 0.0	43 60.6	0 0.0	0 0.0	3 4.2	3

問17 就農に際しての経営資源等に関する情報源(複数選択)

③販売先の確保

	合計	都道府県・全国段階の就農相談窓口	農業普及センター	市町村	農業委員会	農協	研修先	一般農家・農業法人	農業大学校等	書籍や雑誌	インターネット	農業資材・機械等の業者	不動産業者	流通・小売業者	ハローワーク	親や兄弟・親類、知人	日本政策金融公庫	銀行等金融機関	その他	不明
全国																				
合計	2293	27	86	111	19	1162	458	350	33	39	234	19	3	278	3	606	3	4	234	77
160.0	1.2	3.8	4.8	0.8	50.7	20.0	15.3	1.4	1.7	10.2	0.8	0.1	12.1	0.1	26.4	0.1	0.2	10.2		
農業との関わり																				
非農家出身	1873	21	68	90	16	946	385	270	29	35	197	16	2	230	2	485	2	3	200	64
160.0	1.1	3.6	4.8	0.9	50.5	20.6	14.4	1.5	1.9	10.5	0.9	0.1	12.3	0.1	25.9	0.1	0.2	10.7		
祖父母が農家	420	6	18	21	3	216	73	80	4	4	37	3	1	48	1	121	1	1	34	13
160.0	1.4	4.3	5.0	0.7	51.4	17.4	19.0	1.0	1.0	8.8	0.7	0.2	11.4	0.2	28.8	0.2	0.2	8.1		
農家出身	0	0	0	0	0	0	0	0	0	0	0	0	0	0	0	0	0	0	0	0
100.0	0.0	0.0	0.0	0.0	0.0	0.0	0.0	0.0	0.0	0.0	0.0	0.0	0.0	0.0	0.0	0.0	0.0	0.0		
性別																				
男性	2074	24	83	98	16	1054	425	311	29	35	204	17	3	244	3	536	3	4	201	69
158.6	1.2	4.0	4.7	0.8	50.8	20.5	15.0	1.4	1.7	9.8	0.8	0.1	11.8	0.1	25.8	0.1	0.2	9.7		
女性	208	3	3	13	3	102	32	38	4	4	30	2	0	31	0	69	0	0	31	7
175.5	1.4	1.4	6.3	1.4	49.0	15.4	18.3	1.9	1.9	14.4	1.0	0.0	14.9	0.0	33.2	0.0	0.0	14.9		
就農時年齢																				
29歳以下	394	5	13	16	4	203	80	65	4	7	35	7	2	59	0	118	0	2	34	9
166.0	1.3	3.3	4.1	1.0	51.5	20.3	16.5	1.0	1.8	8.9	1.8	0.5	15.0	0.0	29.9	0.0	0.5	8.6		
30～39歳	1060	13	41	62	8	533	225	178	14	20	123	9	1	139	2	282	1	1	96	34
164.9	1.2	3.9	5.8	0.8	50.3	21.2	16.8	1.3	1.9	11.6	0.8	0.1	13.1	0.2	26.6	0.1	0.1	9.1		
40～49歳	536	5	15	23	6	283	104	64	6	5	52	2	0	46	1	131	2	1	63	11
150.9	0.9	2.8	4.3	1.1	52.8	19.4	11.9	1.1	0.9	9.7	0.4	0.0	8.6	0.2	24.4	0.4	0.2	11.8		
50～59歳	40	1	4	1	0	20	5	8	3	2	4	0	0	4	0	10	0	0	4	2
165.0	2.5	10.0	2.5	0.0	50.0	12.5	20.0	7.5	5.0	10.0	0.0	0.0	10.0	0.0	25.0	0.0	0.0	10.0		
60歳以上	27	0	1	2	0	13	2	4	0	1	1	0	0	4	0	8	0	0	6	2
155.6	0.0	3.7	7.4	0.0	48.1	7.4	14.8	0.0	3.7	3.7	0.0	0.0	14.8	0.0	29.6	0.0	0.0	22.2		
就農経過年																				
1・2年目	1000	13	37	45	9	492	242	154	16	16	108	7	2	110	3	297	1	1	84	25
163.7	1.3	3.7	4.5	0.9	49.2	24.2	15.4	1.6	1.6	10.8	0.7	0.2	11.0	0.3	29.7	0.1	0.1	8.4		
3・4年目	620	7	15	36	8	324	107	103	9	13	69	4	1	93	0	162	2	0	61	16
163.5	1.1	2.4	5.8	1.3	52.3	17.3	16.6	1.5	2.1	11.1	0.6	0.2	15.0	0.0	26.1	0.3	0.0	9.8		
5年目以上	437	4	22	3	1	236	67	62	2	6	38	7	0	49	0	90	0	3	58	17
152.9	0.9	5.0	5.3	0.2	54.0	15.3	14.2	0.5	1.4	8.7	1.6	0.0	11.2	0.0	20.6	0.0	0.7	13.3		
売上																				
500万円未満	1768	25	70	90	16	846	356	285	31	33	200	12	3	212	2	520	3	2	183	64
163.4	1.4	4.0	5.1	0.9	47.9	20.1	16.1	1.8	1.9	11.3	0.7	0.2	12.0	0.1	29.4	0.2	0.1	10.4		
500～1,000万円未満	306	0	12	13	3	173	64	44	2	5	24	4	0	40	1	65	0	1	31	8
157.5	0.0	3.9	4.2	1.0	56.5	20.9	14.4	0.7	1.6	7.8	1.3	0.0	13.1	0.3	21.2	0.0	0.3	10.1		
1,000万円以上	219	2	4	8	0	143	38	21	0	1	10	3	0	26	0	21	0	1	20	5
136.1	0.9	1.8	3.7	0.0	65.3	17.4	9.6	0.0	0.5	4.6	1.4	0.0	11.9	0.0	9.6	0.0	0.5	9.1		
経営作物																				
水稲・麦・雑穀類・豆類	185	1	4	5	1	66	32	24	0	3	30	3	0	18	1	80	1	0	20	6
156.2	0.5	2.2	2.7	0.5	35.7	17.3	13.0	0.0	1.6	16.2	1.6	0.0	9.7	0.5	43.2	0.5	0.0	10.8		
露地野菜	766	12	31	42	12	329	162	146	12	22	95	6	2	119	1	230	1	1	91	18
171.5	1.6	4.0	5.5	1.6	43.0	21.1	19.1	1.6	2.9	12.4	0.8	0.3	15.5	0.1	30.0	0.1	0.1	11.9		
施設野菜	594	5	24	30	5	384	144	71	5	5	22	6	1	58	0	87	0	2	28	16
147.6	0.8	4.0	5.1	0.8	64.6	24.2	12.0	0.8	0.8	3.7	1.0	0.2	9.8	0.0	14.6	0.0	0.3	4.7		
花き・花木	81	1	2	1	1	44	15	9	0	1	4	1	0	4	0	12	0	0	9	5
128.4	1.2	2.5	1.2	1.2	54.3	18.5	11.1	0.0	1.2	4.9	1.2	0.0	4.9	0.0	14.8	0.0	0.0	11.1		
果樹	322	4	13	21	0	178	51	58	9	4	46	0	0	44	1	109	0	0	34	4
177.6	1.2	4.0	6.5	0.0	55.3	15.8	18.0	2.8	1.2	14.3	0.0	0.0	13.7	0.3	33.9	0.0	0.0	10.6		
酪農	25	0	1	0	0	22	1	2	0	0	0	0	0	0	1	0	0	0	0	2
108.0	0.0	4.0	0.0	0.0	88.0	4.0	8.0	0.0	0.0	0.0	0.0	0.0	0.0	0.0	4.0	0.0	0.0	0.0		
その他畜産	37	1	0	2	0	13	2	3	0	1	5	1	0	5	0	5	0	0	12	3
135.1	2.7	0.0	5.4	0.0	35.1	5.4	8.1	0.0	2.7	13.5	2.7	0.0	13.5	0.0	13.5	0.0	0.0	32.4		
その他	49	0	1	4	0	16	14	9	1	0	9	0	0	7	0	20	1	1	8	3
185.7	0.0	2.0	8.2	0.0	32.7	28.6	18.4	2.0	0.0	18.4	0.0	0.0	14.3	0.0	40.8	2.0	2.0	16.3		
ブロック																				
北海道	141	0	0	8	1	91	31	20	0	1	11	1	0	9	0	25	0	0	9	7
146.8	0.0	0.0	5.7	0.7	64.5	22.0	14.2	0.0	0.7	7.8	0.7	0.0	6.4	0.0	17.7	0.0	0.0	6.4		
東北	182	0	4	8	2	85	33	29	6	8	22	4	0	23	0	51	1	0	18	6
161.5	0.0	2.2	4.4	1.1	46.7	18.1	15.9	3.3	4.4	12.1	2.2	0.0	12.6	0.0	28.0	0.5	0.0	9.9		
北陸	77	0	7	4	0	42	13	10	2	1	9	1	0	5	0	26	0	0	8	5
166.2	0.0	9.1	5.2	0.0	54.5	16.9	13.0	2.6	1.3	11.7	1.3	0.0	6.5	0.0	33.8	0.0	0.0	10.4		
関東・東山	552	8	25	29	5	234	141	94	4	13	59	2	2	75	0	154	0	0	74	16
166.5	1.4	4.5	5.3	0.9	42.4	25.5	17.0	0.7	2.4	10.7	0.4	0.4	13.6	0.0	27.9	0.0	0.0	13.4		
東海	288	4	16	12	2	166	61	39	3	2	34	3	0	36	0	74	0	0	22	6
164.6	1.4	5.6	4.2	0.7	57.6	21.2	13.5	1.0	0.7	11.8	1.0	0.0	12.5	0.0	25.7	0.0	0.0	7.6		
近畿	188	3	8	10	6	74	42	33	5	2	21	1	0	39	0	62	1	0	19	4
173.4	1.6	4.3	5.3	3.2	39.4	22.3	17.													

問17 就農に際しての経営資源等に関する情報源(複数選択)

④住宅の確保

	合計	都道府県・全国段階の就農相談窓口	農業普及指導センター	市町村	農業委員会	農協	研修先	一般農家・農業法人	農業大 学校等	書籍や 雑誌	イン ター ネット	農業資 材・機 械等 の 業者	不動産 業者	流通・ 小売業 者	ハロー ワーク	親や兄 弟・親 類、知 人	日本政 策金融 公庫	銀行等 金融機 関	その他	不明
全国																				
合計	2053 119.5	20 1.0	25 1.2	317 15.4	38 1.9	45 2.2	199 9.7	137 6.7	8 0.4	13 0.6	174 8.5	0 0.0	342 16.7	1 0.0	1 0.0	738 35.9	2 0.1	6 0.3	387 18.9	317
農業との関わり																				
非農家出身	1682 119.9	18 1.1	20 1.2	262 15.6	33 2.0	40 2.4	171 10.2	119 7.1	7 0.4	11 0.7	150 8.9	0 0.0	280 16.6	1 0.1	1 0.1	580 34.5	2 0.1	4 0.2	317 18.8	255
祖父母が農家	371 117.8	2 0.5	5 1.3	55 14.8	5 1.3	5 1.3	28 7.5	18 4.9	1 0.3	2 0.5	24 6.5	0 0.0	62 16.7	0 0.0	0 0.0	158 42.6	0 0.0	2 0.5	70 18.9	62
農家出身	0 100.0	0 0.0	0 0.0	0 0.0	0 0.0	0 0.0	0 0.0	0 0.0	0 0.0	0 0.0	0 0.0	0 0.0	0 0.0	0 0.0	0 0.0	0 0.0	0 0.0	0 0.0	0 0.0	0
性別																				
男性	1862 119.9	18 1.0	23 1.2	287 15.4	34 1.8	44 2.4	182 9.8	124 6.7	7 0.4	12 0.6	166 8.9	0 0.0	313 16.8	1 0.1	1 0.1	661 35.5	2 0.1	6 0.3	351 18.9	281
女性	180 116.7	2 1.1	2 1.1	28 15.6	4 2.2	1 0.6	16 8.9	12 6.7	1 0.6	1 0.6	7 3.9	0 0.0	27 15.0	0 0.0	0 0.0	75 41.7	0 0.0	0 0.0	34 18.9	35
就農時年齢																				
29歳以下	356 119.7	3 0.8	2 0.6	46 12.9	6 1.7	11 3.1	30 8.4	24 6.7	1 0.3	5 1.4	22 6.2	0 0.0	49 13.8	0 0.0	0 0.0	182 51.1	1 0.3	0 0.0	44 12.4	47
30～39歳	962 122.5	10 1.0	14 1.5	151 15.7	23 2.4	25 2.6	109 11.3	71 7.4	4 0.4	7 0.7	81 8.4	0 0.0	168 17.5	0 0.0	0 0.0	334 34.7	1 0.1	1 0.1	179 18.6	132
40～49歳	481 118.3	6 1.2	6 1.2	85 17.7	8 1.7	5 1.0	48 10.0	35 7.3	1 0.2	1 0.2	52 10.8	0 0.0	79 16.4	0 0.0	1 0.2	138 28.7	0 0.0	4 0.8	100 20.8	66
50～59歳	29 113.8	0 0.0	0 0.0	3 10.3	0 3.4	1 10.3	3 3.4	1 3.4	1 0.0	0 0.0	4 13.8	0 0.0	3 10.3	0 0.0	0 0.0	6 20.7	0 0.0	0 0.0	11 37.9	13
60歳以上	23 100.0	0 0.0	0 0.0	1 4.3	0 0.0	0 0.0	0 0.0	0 0.0	0 0.0	0 0.0	2 8.7	0 0.0	4 17.4	1 4.3	0 0.0	2 8.7	0 0.0	0 0.0	13 56.5	6
就農経過年																				
1・2年目	895 122.1	12 1.3	13 1.5	132 14.7	19 2.1	22 2.5	95 10.6	59 6.6	4 0.4	6 0.7	101 11.3	0 0.0	136 15.2	0 0.0	0 0.0	334 37.3	0 0.0	4 0.4	156 17.4	130
3・4年目	558 119.5	6 1.1	4 0.7	80 14.3	7 1.3	10 1.8	51 9.1	37 6.6	2 0.4	6 1.1	39 7.0	0 0.0	86 15.4	1 0.2	0 0.0	216 38.7	2 0.4	1 0.2	119 21.3	78
5年目以上	398 117.8	1 0.3	5 1.3	74 18.6	11 2.8	10 2.5	44 11.1	35 8.8	1 0.3	1 0.3	21 5.3	0 0.0	81 20.4	0 0.0	1 0.3	112 28.1	0 0.0	0 0.0	72 18.1	56
売上																				
500万円未満	1568 118.9	16 1.0	20 1.3	241 15.4	31 2.0	27 1.7	138 8.8	97 6.2	6 0.4	11 0.7	137 8.7	0 0.0	241 15.4	0 0.0	0 0.0	589 37.6	1 0.1	5 0.3	304 19.4	264
500～1,000万円未満	280 117.1	2 0.7	3 1.1	46 16.4	4 1.4	6 2.1	30 10.7	26 9.3	1 0.4	1 0.4	12 4.3	0 0.0	50 17.9	1 0.4	0 0.0	97 34.6	1 0.4	0 0.0	48 17.1	34
1,000万円以上	205 127.3	2 1.0	2 1.0	30 14.6	3 1.5	12 5.9	31 15.1	14 6.8	1 0.5	1 0.5	25 12.2	0 0.0	51 24.9	0 0.0	1 0.5	52 25.4	0 0.0	1 0.5	35 17.1	19
経営作物																				
水稲・麦・雑穀類・豆類	167 126.3	2 1.2	1 0.6	25 15.0	4 2.4	4 2.4	24 14.4	16 9.6	0 0.0	0 0.0	16 9.6	0 0.0	22 13.2	0 0.0	0 0.0	65 38.9	0 0.0	1 0.6	31 18.6	24
露地野菜	680 120.1	7 1.0	3 0.4	89 13.1	14 2.1	12 1.8	59 8.7	45 6.6	3 1.0	7 1.0	55 8.1	0 0.0	118 17.4	0 0.0	0 0.0	272 40.0	1 0.1	1 0.1	131 19.3	104
施設野菜	532 116.0	4 0.8	7 1.3	75 14.1	7 1.3	8 1.5	57 10.7	31 5.8	2 0.4	1 0.2	51 9.6	0 0.0	110 20.7	0 0.0	1 0.2	171 32.1	1 0.2	1 0.2	90 16.9	78
花き・花木	71 108.5	0 0.0	0 0.0	16 22.5	1 1.4	1 1.4	6 8.5	0 8.5	0 0.0	0 0.0	3 4.2	0 0.0	9 12.7	1 1.4	0 0.0	21 29.6	0 0.0	0 0.0	13 18.3	15
果樹	292 122.9	2 0.7	9 3.1	54 18.5	5 1.7	2 0.7	30 10.3	21 7.2	2 1.0	3 7.9	23 9.0	0 0.0	39 13.4	0 0.0	0 0.0	106 36.3	0 0.0	1 0.3	62 21.2	34
酪農	26 142.3	0 0.0	1 3.8	8 30.8	1 3.8	11 42.3	7 26.9	4 15.4	0 0.0	0 0.0	1 3.8	0 0.0	1 3.8	0 0.0	0 0.0	3 11.5	0 0.0	0 0.0	0 0.0	1
その他畜産	35 122.9	2 5.7	0 0.0	10 28.6	0 0.0	1 2.9	4 11.4	1 2.9	0 0.0	0 0.0	3 8.6	0 0.0	5 14.3	0 0.0	0 0.0	11 31.4	0 0.0	0 0.0	6 17.1	5
その他	46 117.4	0 0.0	1 2.2	10 21.7	1 2.2	4 8.7	2 4.3	0 0.0	0 0.0	2 4.3	0 0.0	0 0.0	8 17.4	0 0.0	0 0.0	14 30.4	0 0.0	0 0.0	11 23.9	6
ブロック																				
北海道	136 125.7	0 0.0	2 1.5	36 26.5	9 6.6	22 16.2	36 26.5	21 15.4	0 0.0	0 0.0	3 2.2	0 0.0	10 7.4	0 0.0	0 0.0	25 18.4	0 0.0	0 0.0	7 5.1	12
東北	151 123.8	0 0.0	0 0.0	32 21.2	5 3.3	1 0.7	15 9.9	12 7.9	1 0.7	3 2.0	9 6.0	0 0.0	15 9.9	0 0.0	0 0.0	73 48.3	0 0.0	1 0.7	20 13.2	37
北陸	60 113.3	0 0.0	0 0.0	6 10.0	0 1.7	0 0.0	0 15.0	0 0.0	0 1.7	2 3.3	0 0.0	0 15.0	0 0.0	0 0.0	31 51.7	0 0.0	0 0.0	9 15.0	22	
関東・東山	510 125.1	7 1.4	7 1.4	65 12.7	9 2.0	10 10.8	55 6.3	32 4.8	2 0.8	4 12.5	64 0.0	0 23.5	120 0.2	1 0.0	0 0.0	140 27.5	1 0.2	2 0.4	119 23.3	58
東海	246 114.6	1 0.4	3 1.2	21 8.5	3 1.2	4 1.6	21 8.5	8 3.3	0 0.0	0 0.0	29 11.8	0 0.0	54 22.0	0 0.0	0 0.0	86 35.0	0 0.0	1 0.4	51 20.7	48
近畿	171 114.0	0 0.0	3 1.8	11 6.4	1 0.6	17 9.9	11 6.4	1 0.6	1 0.6	10 5.8	0 0.0	0 18.1	31 0.0	0 0.0	0 43.9	75 0.6	1 0.0	0 0.0	32 18.7	21
中国	228 124.6	7 3.1	8 3.5	57 25.0	4 1.3	3 12.3	28 8.8	20 8.9	2 0.4	1 7.5	17 0.0	0 11.4	26 0.0	0 0.0	0 32.0	73 0.0	0 0.4	1 16.2	37 16.2	36
四国	146 121.2	2 1.4	1 0.7	26 17.8	2 1.4	11 7.5	8 5.5	1 0.7	1 1.4	2 8.9	13 0.0	0 12.3	18 0.0	0 0.0	0 42.5	0 0.0	0 0.0	0 19.9	25	
九州	345 111.6	3 0.9	1 0.3	59 17.1	4 1.2	1 0.3	14 4.1	15 4.3	1 0.3	1 0.3	21 6.1	0 0.0	50 14.5	0 0.0	1 0.3	142 41.2	0 0.0	1 0.3	71 20.6	44
沖縄	60 110.0	0 0.0	0 0.0	4 6.7	1 1.7	0 0.0	2 3.3	1 1.7	0 0.0	0 0.0	6 10.0	0 0.0	9 15.0	0 0.0	0 0.0	31 51.7	0 0.0	0 0.0	12 20.0	14

問17 就農に際しての経営資源等に関する情報源(複数選択)

⑤資金の確保

	合計	都道府県・全国段階の就農相談窓口	農業普及指導センター	市町村	農業委員会	農協	研修先	一般農家・農業法人	農業大	書籍や雑誌	インターネット	農業資材・機械等の業者	不動産業者	流通・小売業者	ハローワーク	親や兄弟、親類、知人	日本政策金融公庫	銀行等金融機関	その他	不明
全国																				
合計	2172	235	428	664	77	522	135	78	63	29	107	6	0	3	4	491	358	154	380	198
	171.9	10.8	19.7	30.6	3.5	24.0	6.2	3.6	2.9	1.3	4.9	0.3	0.0	0.1	0.2	22.6	16.5	7.1	17.5	
農業との関わり																				
非農家出身	1772	184	332	525	55	417	113	61	56	26	86	4	0	3	1	385	301	129	329	165
	169.7	10.4	18.7	29.6	3.1	23.5	6.4	3.4	3.2	1.5	4.9	0.2	0.0	0.2	0.1	21.7	17.0	7.3	18.6	
祖父母が農家	400	51	96	139	22	105	22	17	7	3	21	2	0	0	3	106	57	25	51	33
	181.8	12.8	24.0	34.8	5.5	26.3	5.5	4.3	1.8	0.8	5.3	0.5	0.0	0.0	0.8	26.5	14.3	6.3	12.8	
農家出身	0	0	0	0	0	0	0	0	0	0	0	0	0	0	0	0	0	0	0	0
	100.0	0.0	0.0	0.0	0.0	0.0	0.0	0.0	0.0	0.0	0.0	0.0	0.0	0.0	0.0	0.0	0.0	0.0	0.0	
性別																				
男性	1968	214	379	594	70	479	124	70	56	27	99	6	0	2	4	452	321	137	342	175
	171.5	10.9	19.3	30.2	3.6	24.3	6.3	3.6	2.8	1.4	5.0	0.3	0.0	0.1	0.2	23.0	16.3	7.0	17.4	
女性	194	21	44	67	7	42	9	7	7	2	7	0	0	0	0	37	36	17	37	21
	175.3	10.8	22.7	34.5	3.6	21.6	4.6	3.6	3.6	1.0	3.6	0.0	0.0	0.0	0.0	19.1	18.6	8.8	19.1	
就農時年齢																				
29歳以下	384	47	75	119	21	92	24	14	14	5	10	1	0	1	1	101	73	32	48	19
	176.6	12.2	19.5	31.0	5.5	24.0	6.3	3.6	3.6	1.3	2.6	0.3	0.0	0.3	0.3	26.3	19.0	8.3	12.5	
30～39歳	1014	107	219	333	33	271	74	45	26	15	61	2	0	2	1	242	172	59	153	80
	179.0	10.6	21.6	32.8	3.3	26.7	7.3	4.4	2.6	1.5	6.0	0.2	0.0	0.2	0.1	23.9	17.0	5.8	15.1	
40～49歳	493	52	82	135	15	103	22	16	12	6	27	1	0	0	1	96	65	41	110	54
	159.0	5.5	16.6	27.4	3.0	20.9	4.5	3.2	2.4	1.2	5.5	0.2	0.0	0.0	0.2	19.5	13.2	8.3	22.3	
50～59歳	33	3	7	4	0	8	2	0	2	0	3	1	0	0	0	4	6	1	15	9
	169.7	9.1	21.2	12.1	0.0	24.2	6.1	0.0	6.1	0.0	9.1	3.0	0.0	0.0	0.0	12.1	18.2	3.0	45.5	
60歳以上	26	0	1	1	1	0	0	0	0	0	0	1	0	0	1	1	2	1	22	3
	119.2	0.0	3.8	3.8	3.8	0.0	0.0	0.0	0.0	0.0	0.0	3.8	0.0	0.0	3.8	3.8	7.7	3.8	84.6	
就農経過年																				
1・2年目	947	118	188	301	34	207	73	40	32	13	58	4	0	2	2	216	207	64	151	78
	180.6	12.5	19.9	31.8	3.6	21.9	7.7	4.2	3.4	1.4	6.1	0.4	0.0	0.2	0.2	22.8	21.9	6.8	15.9	
3・4年目	585	59	112	185	26	134	28	23	17	9	31	1	0	1	1	145	70	42	112	51
	170.3	10.1	19.1	31.6	4.4	22.9	4.8	3.9	2.9	1.5	5.3	0.2	0.0	0.2	0.2	24.8	12.0	7.2	19.1	
5年目以上	418	32	84	106	10	133	21	12	5	4	12	1	0	0	1	83	41	28	85	36
	157.4	7.7	20.1	25.4	2.4	31.8	5.0	2.9	1.2	1.0	2.9	0.2	0.0	0.0	0.2	19.9	9.8	6.7	20.3	
売上																				
500万円未満	1662	187	313	519	64	325	98	61	55	22	83	4	0	2	3	387	273	113	317	170
	170.0	11.3	18.8	31.2	3.9	19.6	5.9	3.7	3.3	1.3	5.0	0.2	0.0	0.1	0.2	23.3	16.4	6.8	19.1	
500～1,000万円未満	293	23	70	85	8	99	16	10	4	4	11	1	0	0	1	60	43	18	44	21
	169.6	7.8	23.9	29.0	2.7	33.8	5.5	3.4	1.4	1.4	3.8	0.3	0.0	0.0	0.3	20.5	14.7	6.1	15.0	
1,000万円以上	217	25	45	60	5	98	21	7	4	3	13	1	0	1	0	44	42	23	19	7
	189.4	11.5	20.7	27.6	2.3	45.2	9.7	3.2	1.8	1.4	6.0	0.5	0.0	0.5	0.0	20.3	19.4	10.6	8.8	
経営作物																				
水稲・麦・雑穀類・豆類	182	21	25	45	5	37	16	10	0	2	8	1	0	0	0	42	30	25	39	9
	168.1	11.5	13.7	24.7	2.7	20.3	8.8	5.5	0.0	1.1	4.4	0.5	0.0	0.0	0.0	23.1	16.5	13.7	21.4	
露地野菜	705	76	129	213	31	124	40	31	24	11	37	2	0	2	2	171	81	54	161	79
	168.7	10.8	18.3	30.2	4.4	17.6	5.7	4.4	3.4	1.6	5.2	0.3	0.0	0.3	0.3	24.3	11.5	7.7	22.8	
施設野菜	568	62	139	164	14	191	41	16	18	9	28	2	0	1	1	110	127	33	71	42
	180.8	10.9	24.5	28.9	2.5	33.6	7.2	2.8	3.2	1.6	4.9	0.4	0.0	0.2	0.2	19.4	22.4	5.8	12.5	
花き・花木	80	3	11	22	2	21	0	1	1	0	3	0	0	0	0	18	11	2	15	6
	137.5	3.8	13.8	27.5	2.5	26.3	0.0	1.3	1.3	0.0	3.8	0.0	0.0	0.0	0.0	22.5	13.8	2.5	18.8	
果樹	300	35	67	110	9	69	15	10	10	2	18	1	0	0	1	72	46	18	55	26
	179.3	11.7	22.3	36.7	3.0	23.0	5.0	3.3	3.3	0.7	6.0	0.3	0.0	0.0	0.3	24.0	15.3	6.0	18.3	
酪農	27	2	4	8	1	16	4	3	0	0	1	0	0	0	0	6	5	0	1	0
	188.9	7.4	14.8	29.6	3.7	59.3	14.8	11.1	0.0	0.0	3.7	0.0	0.0	0.0	0.0	22.2	18.5	0.0	3.7	
その他畜産	36	3	5	15	1	9	4	2	0	0	2	0	0	0	0	7	6	0	3	4
	158.3	8.3	13.9	41.7	2.8	25.0	11.1	5.6	0.0	0.0	5.6	0.0	0.0	0.0	0.0	19.4	16.7	0.0	8.3	
その他	50	3	7	19	3	9	4	2	0	0	1	0	0	0	0	20	8	7	6	2
	178.0	6.0	14.0	38.0	6.0	18.0	8.0	4.0	0.0	0.0	2.0	0.0	0.0	0.0	0.0	40.0	16.0	14.0	12.0	
ブロック																				
北海道	138	5	4	65	8	67	15	4	1	0	5	0	0	0	0	33	15	5	15	10
	175.4	3.6	2.9	47.1	5.8	48.6	10.9	2.9	0.7	0.0	3.6	0.0	0.0	0.0	0.0	23.9	10.9	3.6	10.9	
東北	170	25	31	53	7	39	10	4	5	6	9	2	0	0	1	45	36	17	17	18
	180.6	14.7	18.2	31.2	4.1	22.9	5.9	2.4	2.9	3.5	5.3	1.2	0.0	0.0	0.6	26.5	21.2	10.0	10.0	
北陸	70	11	23	18	2	15	3	4	4	0	4	0	0	0	0	15	13	8	12	12
	188.6	15.7	32.9	25.7	2.9	21.4	4.3	5.7	5.7	0.0	5.7	0.0	0.0	0.0	0.0	21.4	18.6	11.4	17.1	
関東・東山	516	55	120	148	15	82	33	23	22	6	26	2	0	1	3	103	76	24	127	52
	167.8	10.7	23.3	28.7	2.9	15.9	6.4	4.5	4.3	1.2	5.0	0.4	0.0	0.2	0.6	20.0	14.7	4.7	24.6	
東海	276	30	70	72	11	101	21	11	6	6	18	2	0	1	0	44	37	22	43	18
	179.3	10.9	25.4	26.1	4.0	36.6	7.6	4.0	2.2	2.2	6.5	0.7	0.0	0.4	0.0	15.9	13.4	8.0	15.6	
近畿	175	19	47</																	

問18 就農前の技術習得について

①技術習得研修の有無 ②研修先(複数回答)

	合計	受けた	受けていない	不明	合計	一般農家(指導農業者)	一般農家(指導農業者以外)	農業法人	市町村	市町村農業公社	農協	農業大学校	就農準備校	職業訓練校	海外	その他	不明	対象外
全国																		
合計	2326	1744	582	44	1737	492	863	254	99	88	157	396	103	74	25	135	7	626
	100.0	75.0	25.0		154.6	28.3	49.7	14.6	5.7	5.1	9.0	22.8	5.9	4.3	1.4	7.8		
農業との関わり																		
非農家出身	1901	1437	464	36	1431	405	714	213	80	78	129	318	82	63	19	113	6	500
	100.0	75.6	24.4		100.0	28.3	49.9	14.9	5.6	5.5	9.0	22.2	5.7	4.4	1.3	7.9		
祖父母が農家	425	307	118	8	306	87	149	41	19	10	28	78	21	11	6	22	1	126
	100.0	72.2	27.8		100.0	28.4	48.7	13.4	6.2	3.3	9.2	25.5	6.9	3.6	2.0	7.2		
農家出身	0	0	0	0	0	0	0	0	0	0	0	0	0	0	0	0	0	0
	100.0	0.0	0.0		100.0	0.0	0.0	0.0	0.0	0.0	0.0	0.0	0.0	0.0	0.0	0.0		
性別																		
男性	2110	1586	524	33	1580	453	784	240	86	82	149	360	93	65	22	114	6	557
	100.0	75.2	24.8		100.0	28.7	49.6	15.2	5.4	5.2	9.4	22.8	5.9	4.1	1.4	7.2		
女性	205	152	53	10	151	38	75	14	13	6	8	34	10	9	3	21	1	63
	100.0	74.1	25.9		100.0	25.2	49.7	9.3	8.6	4.0	5.3	22.5	6.6	6.0	2.0	13.9		
就農時年齢																		
29歳以下	398	279	119	5	279	77	141	41	15	8	20	76	8	7	11	12	0	124
	100.0	70.1	29.9		100.0	27.6	50.5	14.7	5.4	2.9	7.2	27.2	2.9	2.5	3.9	4.3		
30～39歳	1072	825	247	22	822	233	434	128	46	55	74	166	45	38	6	60	3	269
	100.0	77.0	23.0		100.0	28.3	52.8	15.6	5.6	6.7	9.0	20.2	5.5	4.6	0.7	7.3		
40～49歳	540	415	125	7	415	126	201	51	22	16	42	97	35	18	3	39	0	132
	100.0	76.9	23.1		100.0	30.4	48.4	12.3	5.3	3.9	10.1	23.4	8.4	4.3	0.7	9.4		
50～59歳	41	30	11	1	29	5	9	6	4	1	4	9	4	1	1	5	1	12
	100.0	73.2	26.8		100.0	17.2	31.0	20.7	13.8	3.4	13.8	31.0	13.8	3.4	3.4	17.2		
60歳以上	28	24	4	1	23	4	9	2	7	1	3	9	4	1	0	4	1	5
	100.0	85.7	14.3		100.0	17.4	39.1	8.7	30.4	4.3	13.0	39.1	17.4	4.3	0.0	17.4		
就農経過年																		
1・2年目	1009	805	204	16	802	249	381	124	46	35	70	183	39	34	11	64	3	220
	100.0	79.8	20.2		100.0	31.0	47.5	15.5	5.7	4.4	8.7	22.8	4.9	4.2	1.4	8.0		
3・4年目	627	436	191	9	434	105	242	63	27	21	45	89	27	22	3	33	2	200
	100.0	69.5	30.5		100.0	24.2	55.8	14.5	6.2	4.8	10.4	20.5	6.2	5.1	0.7	7.6		
5年目以上	443	332	111	11	332	91	171	41	21	25	28	85	30	9	7	23	0	122
	100.0	74.9	25.1		100.0	27.4	51.5	12.3	6.3	7.5	8.4	25.6	9.0	2.7	2.1	6.9		
売上																		
500万円未満	1800	1341	459	32	1335	369	665	199	77	62	118	317	85	66	21	103	6	491
	100.0	74.5	25.5		100.0	27.6	49.8	14.9	5.8	4.6	8.8	23.7	6.4	4.9	1.6	7.7		
500～1,000万円未満	306	231	75	8	230	64	120	31	8	18	15	45	8	5	2	15	1	83
	100.0	75.5	24.5		100.0	27.8	52.2	13.5	3.5	7.8	6.5	19.6	3.5	2.2	0.9	6.5		
1,000万円以上	220	172	48	4	172	59	78	24	14	8	24	34	10	3	2	17	0	52
	100.0	78.2	21.8		100.0	34.3	45.3	14.0	8.1	4.7	14.0	19.8	5.8	1.7	1.2	9.9		
経営作物																		
水稲・麦・雑穀類・豆類	189	134	55	2	134	29	76	20	4	6	9	21	7	9	4	13	0	57
	100.0	70.9	29.1		100.0	21.6	56.7	14.9	3.0	4.5	6.7	15.7	5.2	6.7	3.0	9.7		
露地野菜	771	571	200	13	568	127	305	106	34	15	36	147	38	29	6	41	3	213
	100.0	74.1	25.9		100.0	22.4	53.7	18.7	6.0	2.6	6.3	25.9	6.7	5.1	1.1	7.2		
施設野菜	601	498	103	9	497	166	237	63	20	35	48	101	38	14	5	40	1	112
	100.0	82.9	17.1		100.0	33.4	47.7	12.7	4.0	7.0	9.7	20.3	7.6	2.8	1.0	8.0		
花き・花木	86	61	25	0	60	18	30	2	5	7	5	13	3	2	1	1	1	25
	100.0	70.9	29.1		100.0	30.0	50.0	3.3	8.3	11.7	8.3	21.7	5.0	3.3	1.7	1.7		
果樹	321	236	85	5	236	92	92	27	21	19	38	66	7	8	2	19	0	90
	100.0	73.5	26.5		100.0	39.0	39.0	11.4	8.9	8.1	16.1	28.0	3.0	3.4	0.8	8.1		
酪農	27	23	4	0	23	4	19	3	3	2	1	4	0	0	1	2	0	4
	100.0	85.2	14.8		100.0	17.4	82.6	13.0	13.0	8.7	4.3	17.4	0.0	0.0	4.3	8.7		
その他畜産	39	20	19	1	20	4	13	4	0	0	2	4	1	2	2	2	0	20
	100.0	51.3	48.7		100.0	20.0	65.0	20.0	0.0	0.0	10.0	20.0	5.0	10.0	10.0	10.0		
その他	50	32	18	2	32	9	19	0	2	1	5	3	2	0	0	6	0	20
	100.0	64.0	36.0		100.0	28.1	59.4	0.0	6.3	3.1	15.6	9.4	6.3	0.0	0.0	18.8		
ブロック																		
北海道	143	114	29	5	113	40	70	13	12	5	9	25	2	0	2	10	1	34
	100.0	79.7	20.3		100.0	35.4	61.9	11.5	10.6	4.4	8.0	22.1	1.8	0.0	1.8	8.8		
東北	187	138	49	1	138	36	78	26	7	5	12	30	5	1	5	12	0	50
	100.0	73.8	26.2		100.0	26.1	56.5	18.8	5.1	3.6	8.7	21.7	3.6	0.7	3.6	8.7		
北陸	80	60	20	2	58	18	28	10	1	3	3	9	9	1	0	5	2	22
	100.0	75.0	25.0		100.0	31.0	48.3	17.2	1.7	5.2	5.2	15.5	15.5	1.7	0.0	8.6		
関東・東山	560	454	106	8	453	114	244	78	21	4	32	117	34	25	8	30	1	114
	100.0	81.1	18.9		100.0	25.2	53.9	17.2	4.6	0.9	7.1	25.8	7.5	5.5	1.8	6.6		
東海	289	224	65	5	224	71	103	24	8	5	27	35	7	19	3	22	0	70
	100.0	77.5	22.5		100.0	31.7	46.0	10.7	3.6	2.2	12.1	15.6	3.1	8.5	1.3	9.8		
近畿	189	141	48	3	141	36	62	26	5	9	7	33	13	11	0	7	0	51
	100.0	74.6	25.4		100.0	25.5	44.0	18.4	3.5	6.4	5.0	23.4	9.2	7.8	0.0	5.0		
中国	259	207	52	5	206	83	92	32	21	24	24	70	3	1	2	13	1	57
	100.0	79.9	20.1		100.0	40.3	44.7	15.5	10.2	11.7	11.7	34.0	1.5	0.5	1.0	6.3		
四国	167	107	60	4	107	31	47	15	3	10	11	24	12	3	2	13	0	64
	100.0	64.1	35.9		100.0	29.0	43.9	14.0	2.8	9.3	10.3	22.4	11.2	2.8	1.9	12.1		
九州	379	258	121	10	256	50	124	25	19	22	28	41	17	11	3	19	2	131
	100.0	68.1	31.9		100.0	19.5	4											

問18 就農前の技術習得について

①技術習得研修の有無 ③主な研修先研修先

	合計	受けた	受けていない	不明	合計	一般農家(指導農業者)	一般農家(指導農業者以外)	農業法人	市町村	市町村農業公社	農協	農業大学校	就農準備校	職業訓練校	海外	その他	不明	対象外
全国																		
合計	2326	1744	582	44	1308	284	500	121	37	48	36	152	45	23	7	55	436	626
	100.0	75.0	25.0		100.0	21.7	38.2	9.3	2.8	3.7	2.8	11.6	3.4	1.8	0.5	4.2		
農業との関わり																		
非農家出身	1901	1437	464	36	1066	227	406	102	32	44	31	120	37	18	4	45	371	500
	100.0	75.6	24.4		100.0	21.3	38.1	9.6	3.0	4.1	2.9	11.3	3.5	1.7	0.4	4.2		
祖父母が農家	425	307	118	8	242	57	94	19	5	4	5	32	8	5	3	10	65	126
	100.0	72.2	27.8		100.0	23.6	38.8	7.9	2.1	1.7	2.1	13.2	3.3	2.1	1.2	4.1		
農家出身	0	0	0	0	0	0	0	0	0	0	0	0	0	0	0	0	0	0
	100.0	0.0	0.0		100.0	0.0	0.0	0.0	0.0	0.0	0.0	0.0	0.0	0.0	0.0	0.0		
性別																		
男性	2110	1586	524	33	1190	261	458	111	31	43	35	136	43	21	6	45	396	557
	100.0	75.2	24.8		100.0	21.9	38.5	9.3	2.6	3.6	2.9	11.4	3.6	1.8	0.5	3.8		
女性	205	152	53	10	114	22	40	10	6	5	1	15	2	2	1	10	38	63
	100.0	74.1	25.9		100.0	19.3	35.1	8.8	5.3	4.4	0.9	13.2	1.8	1.8	0.9	8.8		
就農時年齢																		
29歳以下	398	279	119	5	209	39	89	17	8	4	6	33	2	3	2	6	70	124
	100.0	70.1	29.9		100.0	18.7	42.6	8.1	3.8	1.9	2.9	15.8	1.0	1.4	1.0	2.9		
30～39歳	1072	825	247	22	610	145	236	60	11	34	12	56	19	9	2	26	215	269
	100.0	77.0	23.0		100.0	23.8	38.7	9.8	1.8	5.6	2.0	9.2	3.1	1.5	0.3	4.3		
40～49歳	540	415	125	7	311	72	119	21	8	5	12	41	16	6	1	10	104	132
	100.0	76.9	23.1		100.0	23.2	38.3	6.8	2.6	1.6	3.9	13.2	5.1	1.9	0.3	3.2		
50～59歳	41	30	11	1	25	2	2	5	2	1	0	4	3	0	1	5	5	12
	100.0	73.2	26.8		100.0	8.0	8.0	20.0	8.0	4.0	0.0	16.0	12.0	0.0	4.0	20.0		
60歳以上	28	24	4	1	20	1	3	2	5	1	0	4	2	0	0	2	4	5
	100.0	85.7	14.3		100.0	5.0	15.0	10.0	25.0	5.0	0.0	20.0	10.0	0.0	0.0	10.0		
就農経過年																		
1・2年目	1009	805	204	16	600	144	218	57	14	21	14	75	19	7	3	28	205	220
	100.0	79.8	20.2		100.0	24.0	36.3	9.5	2.3	3.5	2.3	12.5	3.2	1.2	0.5	4.7		
3・4年目	627	436	191	9	327	62	133	30	13	13	8	34	10	10	2	12	109	200
	100.0	69.5	30.5		100.0	19.0	40.7	9.2	4.0	4.0	2.4	10.4	3.1	3.1	0.6	3.7		
5年目以上	443	332	111	11	248	53	98	18	7	11	8	29	13	1	1	9	84	122
	100.0	74.9	25.1		100.0	21.4	39.5	7.3	2.8	4.4	3.2	11.7	5.2	0.4	0.4	3.6		
売上																		
500万円未満	1800	1341	459	32	1009	214	381	93	29	33	25	130	37	21	5	41	332	491
	100.0	74.5	25.5		100.0	21.2	37.8	9.2	2.9	3.3	2.5	12.9	3.7	2.1	0.5	4.1		
500～1,000万円未満	306	231	75	8	170	36	71	14	4	11	6	13	6	2	1	6	61	83
	100.0	75.5	24.5		100.0	21.2	41.8	8.2	2.4	6.5	3.5	7.6	3.5	1.2	0.6	3.5		
1,000万円以上	220	172	48	4	129	34	48	14	4	4	5	9	2	0	1	8	43	52
	100.0	78.2	21.8		100.0	26.4	37.2	10.9	3.1	3.1	3.9	7.0	1.6	0.0	0.8	6.2		
経営作物																		
水稲・麦・雑穀類・豆類	189	134	55	2	92	19	44	6	0	3	1	7	2	5	0	5	42	57
	100.0	70.9	29.1		100.0	20.7	47.8	6.5	0.0	3.3	1.1	7.6	2.2	5.4	0.0	5.4		
露地野菜	771	571	200	13	424	64	178	47	15	7	10	63	18	9	0	13	147	213
	100.0	74.1	25.9		100.0	15.1	42.0	11.1	3.5	1.7	2.4	14.9	4.2	2.1	0.0	3.1		
施設野菜	601	498	103	9	375	104	126	35	9	18	9	39	16	2	2	15	123	112
	100.0	82.9	17.1		100.0	27.7	33.6	9.3	2.4	4.8	2.4	10.4	4.3	0.5	0.5	4.0		
花き・花木	86	61	25	0	47	16	21	1	3	1	0	3	1	0	1	0	14	25
	100.0	70.9	29.1		100.0	34.0	44.7	2.1	6.4	2.1	0.0	6.4	2.1	0.0	2.1	0.0		
果樹	321	236	85	5	185	52	53	11	5	17	8	23	3	1	2	10	51	90
	100.0	73.5	26.5		100.0	28.1	28.6	5.9	2.7	9.2	4.3	12.4	1.6	0.5	1.1	5.4		
酪農	27	23	4	0	17	0	12	2	1	0	0	0	0	0	1	1	6	4
	100.0	85.2	14.8		100.0	0.0	70.6	11.8	5.9	0.0	0.0	0.0	0.0	0.0	5.9	5.9		
その他畜産	39	20	19	1	13	1	6	1	0	0	0	3	0	1	0	1	7	20
	100.0	51.3	48.7		100.0	7.7	46.2	7.7	0.0	0.0	0.0	23.1	0.0	7.7	0.0	7.7		
その他	50	32	18	2	26	6	12	0	1	0	2	1	1	0	0	3	6	20
	100.0	64.0	36.0		100.0	23.1	46.2	0.0	3.8	0.0	7.7	3.8	3.8	0.0	0.0	11.5		
ブロック																		
北海道	143	114	29	5	84	19	48	6	3	1	0	1	0	0	1	5	30	34
	100.0	79.7	20.3		100.0	22.6	57.1	7.1	3.6	1.2	0.0	1.2	0.0	0.0	1.2	6.0		
東北	187	138	49	1	115	27	56	11	2	1	1	7	2	0	2	6	23	50
	100.0	73.8	26.2		100.0	23.5	48.7	9.6	1.7	0.9	0.9	6.1	1.7	0.0	1.7	5.2		
北陸	80	60	20	2	41	10	15	4	0	2	0	2	7	0	0	1	19	22
	100.0	75.0	25.0		100.0	24.4	36.6	9.8	0.0	4.9	0.0	4.9	17.1	0.0	0.0	2.4		
関東・東山	560	454	106	8	331	59	133	36	9	1	7	55	10	8	0	13	123	114
	100.0	81.1	18.9		100.0	17.8	40.2	10.9	2.7	0.3	2.1	16.6	3.0	2.4	0.0	3.9		
東海	289	224	65	5	160	41	60	12	5	1	7	14	1	7	2	10	64	70
	100.0	77.5	22.5		100.0	25.6	37.5	7.5	3.1	0.6	4.4	8.8	0.6	4.4	1.3	6.3		
近畿	189	141	48	3	104	21	29	14	0	4	4	19	6	6	0	1	37	51
	100.0	74.6	25.4		100.0	20.2	27.9	13.5	0.0	3.8	3.8	18.3	5.8	5.8	0.0	1.0		
中国	259	207	52	5	170	49	53	15	4	18	10	15	1	0	0	5	37	57
	100.0	79.9	20.1		100.0	28.8	31.2	8.8	2.4	10.6	5.9	8.8	0.6	0.0	0.0	2.9		
四国	167	107	60	4	87	23	27	6	1	6	0	10	8	1	1	4	20	64
	100.0	64.1	35.9		100.0	26.4	31.0	6.9	1.1	6.9	0.0	11.5	9.2	1.1	1.1	4.6		
九州	379	258	121	10	189	26	73	15	11	14	7	24	10	0	1	8	69	131
	100.0	68.1	31.9		100.0	13.8	38.6	7.9	5.8	7.4	3.7	12.7	5.3	0.0	0.5	4.2		
沖縄	73</																	

問18 就農前の技術習得について

④研修先を選んだ理由【1位】

	合計	親や兄弟、親類、知人に勧められたから	就農相談センターに勧められたから	希望作目の研修ができるから	研修制度が充実していたから	実践的に経営や技術が学べたと思ったから	就農させた実績が多いから	研修先の人柄がよかったから	福利厚生が充実していたから	実家に近いから	配偶者の実家に近いから	その他	不明	対象外
全国														
合計	1693	231	271	326	99	341	25	122	8	68	10	192	51	626
	100.0	13.6	16.0	19.3	5.8	20.1	1.5	7.2	0.5	4.0	0.6	11.3		
農業との関わり														
非農家出身	1396	189	225	269	83	283	20	104	7	46	9	161	41	500
	100.0	13.5	16.1	19.3	5.9	20.3	1.4	7.4	0.5	3.3	0.6	11.5		
祖父母が農家	297	42	46	57	16	58	5	18	1	22	1	31	10	126
	100.0	14.1	15.5	19.2	5.4	19.5	1.7	6.1	0.3	7.4	0.3	10.4		
農家出身	0	0	0	0	0	0	0	0	0	0	0	0	0	0
	100.0	0.0	0.0	0.0	0.0	0.0	0.0	0.0	0.0	0.0	0.0	0.0		
性別														
男性	1541	214	249	292	91	312	24	110	8	60	9	172	45	557
	100.0	13.9	16.2	18.9	5.9	20.2	1.6	7.1	0.5	3.9	0.6	11.2		
女性	146	17	21	33	7	27	1	11	0	8	1	20	6	63
	100.0	11.6	14.4	22.6	4.8	18.5	0.7	7.5	0.0	5.5	0.7	13.7		
就農時年齢														
29歳以下	272	65	35	41	15	53	3	22	2	15	1	20	7	124
	100.0	23.9	12.9	15.1	5.5	19.5	1.1	8.1	0.7	5.5	0.4	7.4		
30～39歳	807	110	127	164	46	161	13	62	2	26	7	89	18	269
	100.0	13.6	15.7	20.3	5.7	20.0	1.6	7.7	0.2	3.2	0.9	11.0		
40～49歳	399	32	69	79	25	81	6	28	0	16	2	61	16	132
	100.0	8.0	17.3	19.8	6.3	20.3	1.5	7.0	0.0	4.0	0.5	15.3		
50～59歳	28	1	6	8	2	8	0	0	0	0	0	3	2	12
	100.0	3.6	21.4	28.6	7.1	28.6	0.0	0.0	0.0	0.0	0.0	10.7		
60歳以上	22	3	2	2	6	8	0	1	0	0	0	0	2	5
	100.0	13.6	9.1	9.1	27.3	36.4	0.0	4.5	0.0	0.0	0.0	0.0		
就農経過年														
1・2年目	790	106	109	163	50	155	12	64	2	35	7	87	15	220
	100.0	13.4	13.8	20.6	6.3	19.6	1.5	8.1	0.3	4.4	0.9	11.0		
3・4年目	420	71	59	71	25	91	7	32	2	11	3	48	16	200
	100.0	16.9	14.0	16.9	6.0	21.7	1.7	7.6	0.5	2.6	0.7	11.4		
5年目以上	318	34	71	60	19	65	3	17	0	11	0	38	14	122
	100.0	10.7	22.3	18.9	6.0	20.4	0.9	5.3	0.0	3.5	0.0	11.9		
売上														
500万円未満	1303	183	200	237	78	279	20	94	7	56	7	142	38	491
	100.0	14.0	15.3	18.2	6.0	21.4	1.5	7.2	0.5	4.3	0.5	10.9		
500～1,000万円未満	222	29	38	49	14	42	0	14	0	10	1	25	9	83
	100.0	13.1	17.1	22.1	6.3	18.9	0.0	6.3	0.0	4.5	0.5	11.3		
1,000万円以上	168	19	33	40	7	20	5	14	1	2	2	25	4	52
	100.0	11.3	19.6	23.8	4.2	11.9	3.0	8.3	0.6	1.2	1.2	14.9		
経営作物														
水稲・麦・雑穀類・豆類	130	20	11	22	6	35	0	14	0	5	2	15	4	57
	100.0	15.4	8.5	16.9	4.6	26.9	0.0	10.8	0.0	3.8	1.5	11.5		
露地野菜	552	82	76	76	38	147	5	35	3	28	3	59	19	213
	100.0	14.9	13.8	13.8	6.9	26.6	0.9	6.3	0.5	5.1	0.5	10.7		
施設野菜	486	63	100	106	28	67	13	36	2	18	3	50	12	112
	100.0	13.0	20.6	21.8	5.8	13.8	2.7	7.4	0.4	3.7	0.6	10.3		
花き・花木	58	6	11	16	2	10	0	3	0	1	1	8	3	25
	100.0	10.3	19.0	27.6	3.4	17.2	0.0	5.2	0.0	1.7	1.7	13.8		
果樹	230	26	40	53	13	40	2	17	0	7	1	31	6	90
	100.0	11.3	17.4	23.0	5.7	17.4	0.9	7.4	0.0	3.0	0.4	13.5		
酪農	23	3	0	2	2	6	3	1	0	0	0	6	0	4
	100.0	13.0	0.0	8.7	8.7	26.1	13.0	4.3	0.0	0.0	0.0	26.1		
その他畜産	18	4	2	9	0	2	0	0	0	0	0	1	2	20
	100.0	22.2	11.1	50.0	0.0	11.1	0.0	0.0	0.0	0.0	0.0	5.6		
その他	32	6	3	11	1	7	0	1	0	0	0	3	0	20
	100.0	18.8	9.4	34.4	3.1	21.9	0.0	3.1	0.0	0.0	0.0	9.4		
ブロック														
北海道	112	13	18	18	3	23	6	12	0	2	0	17	2	34
	100.0	11.6	16.1	16.1	2.7	20.5	5.4	10.7	0.0	1.8	0.0	15.2		
東北	134	24	15	24	6	30	1	11	0	5	0	18	4	50
	100.0	17.9	11.2	17.9	4.5	22.4	0.7	8.2	0.0	3.7	0.0	13.4		
北陸	56	8	9	9	3	14	0	3	0	1	0	9	4	22
	100.0	14.3	16.1	16.1	5.4	25.0	0.0	5.4	0.0	1.8	0.0	16.1		
関東・東山	442	59	63	78	32	96	4	25	3	15	3	64	12	114
	100.0	13.3	14.3	17.6	7.2	21.7	0.9	5.7	0.7	3.4	0.7	14.5		
東海	217	24	30	57	13	38	8	11	2	19	0	15	7	70
	100.0	11.1	13.8	26.3	6.0	17.5	3.7	5.1	0.9	8.8	0.0	6.9		
近畿	140	22	23	22	4	34	3	10	0	11	0	11	1	51
	100.0	15.7	16.4	15.7	2.9	24.3	2.1	7.1	0.0	7.9	0.0	7.9		
中国	200	13	51	55	10	26	1	20	2	4	1	17	7	57
	100.0	6.5	25.5	27.5	5.0	13.0	0.5	10.0	1.0	2.0	0.5	8.5		
四国	104	16	12	14	15	18	0	9	0	5	1	14	3	64
	100.0	15.4	11.5	13.5	14.4	17.3	0.0	8.7	0.0	4.8	1.0	13.5		
九州	251	42	42	44	10	55	2	20	1	6	5	24	7	131
	100.0	16.7	16.7	17.5	4.0	21.9	0.8	8.0	0.4	2.4	2.0	9.6		
沖縄	37	10	8	5	3	7	0	1	0	0	0	3	4	33
	100.0	27.0	21.6	13.5	8.1	18.9	0.0	2.7	0.0	0.0	0.0	8.1		

問18 就農前の技術習得について

④研修先を選んだ理由【2位】

	合計	親や兄弟、親類、知人に勧められたから	就農相談センターに勧められたから	希望作目の研修ができるから	研修制度が充実していたから	実践的に経営や技術が学べると思ったから	就農させた実績が多いから	研修先の人柄がよかったから	福利厚生が充実していたから	実家に近いから	配偶者の実家に近いから	その他	不明	対象外
全国														
合計	1481	73	95	370	114	402	83	197	12	91	8	36	263	626
	100.0	4.9	6.4	25.0	7.7	27.1	5.6	13.3	0.8	6.1	0.5	2.4		
農業との関わり														
非農家出身	1217	56	75	302	95	337	64	165	12	73	8	30	220	500
	100.0	4.6	6.2	24.8	7.8	27.7	5.3	13.6	1.0	6.0	0.7	2.5		
祖父母が農家	264	17	20	68	19	65	19	32	0	18	0	6	43	126
	100.0	6.4	7.6	25.8	7.2	24.6	7.2	12.1	0.0	6.8	0.0	2.3		
農家出身	0	0	0	0	0	0	0	0	0	0	0	0	0	0
	100.0	0.0	0.0	0.0	0.0	0.0	0.0	0.0	0.0	0.0	0.0	0.0		
性別														
男性	1348	65	89	340	101	359	80	181	11	83	7	32	238	557
	100.0	4.8	6.6	25.2	7.5	26.6	5.9	13.4	0.8	6.2	0.5	2.4		
女性	127	8	6	28	13	41	3	14	1	8	1	4	25	63
	100.0	6.3	4.7	22.0	10.2	32.3	2.4	11.0	0.8	6.3	0.8	3.1		
就農時年齢														
29歳以下	249	13	15	60	19	63	7	37	0	31	1	3	30	124
	100.0	5.2	6.0	24.1	7.6	25.3	2.8	14.9	0.0	12.4	0.4	1.2		
30～39歳	706	30	52	173	53	183	46	97	6	44	5	17	119	269
	100.0	4.2	7.4	24.5	7.5	25.9	6.5	13.7	0.8	6.2	0.7	2.4		
40～49歳	346	18	18	97	28	97	19	41	5	12	1	10	69	132
	100.0	5.2	5.2	28.0	8.1	28.0	5.5	11.8	1.4	3.5	0.3	2.9		
50～59歳	19	0	0	3	1	10	3	0	0	1	0	1	11	12
	100.0	0.0	0.0	15.8	5.3	52.6	15.8	0.0	0.0	5.3	0.0	5.3		
60歳以上	19	0	2	6	2	7	1	0	0	0	0	1	5	5
	100.0	0.0	10.5	31.6	10.5	36.8	5.3	0.0	0.0	0.0	0.0	5.3		
就農経過年														
1・2年目	702	37	51	168	55	196	43	87	5	40	4	16	103	220
	100.0	5.3	7.3	23.9	7.8	27.9	6.1	12.4	0.7	5.7	0.6	2.3		
3・4年目	365	17	19	91	30	91	19	48	4	31	3	12	71	200
	100.0	4.7	5.2	24.9	8.2	24.9	5.2	13.2	1.1	8.5	0.8	3.3		
5年目以上	272	7	17	80	18	73	14	40	2	17	0	4	60	122
	100.0	2.6	6.3	29.4	6.6	26.8	5.1	14.7	0.7	6.3	0.0	1.5		
売上														
500万円未満	1150	62	71	287	84	312	54	162	9	70	8	31	191	491
	100.0	5.4	6.2	25.0	7.3	27.1	4.7	14.1	0.8	6.1	0.7	2.7		
500～1,000万円未満	188	9	17	46	18	55	8	18	2	12	0	3	43	83
	100.0	4.8	9.0	24.5	9.6	29.3	4.3	9.6	1.1	6.4	0.0	1.6		
1,000万円以上	143	2	7	37	12	35	21	17	1	9	0	2	29	52
	100.0	1.4	4.9	25.9	8.4	24.5	14.7	11.9	0.7	6.3	0.0	1.4		
経営作物														
水稲・麦・雑穀類・豆類	115	12	6	29	10	25	6	19	2	4	1	1	19	57
	100.0	10.4	5.2	25.2	8.7	21.7	5.2	16.5	1.7	3.5	0.9	0.9		
露地野菜	473	24	28	102	38	137	21	66	3	34	2	18	98	213
	100.0	5.1	5.9	21.6	8.0	29.0	4.4	14.0	0.6	7.2	0.4	3.8		
施設野菜	440	14	39	118	34	109	33	51	2	25	5	10	58	112
	100.0	3.2	8.9	26.8	7.7	24.8	7.5	11.6	0.5	5.7	1.1	2.3		
花き・花木	53	1	3	14	3	18	3	5	1	5	0	0	8	25
	100.0	1.9	5.7	26.4	5.7	34.0	5.7	9.4	1.9	9.4	0.0	0.0		
果樹	201	12	10	59	13	46	12	31	2	14	0	2	35	90
	100.0	6.0	5.0	29.4	6.5	22.9	6.0	15.4	1.0	7.0	0.0	1.0		
酪農	17	1	1	3	0	8	1	2	1	0	0	0	6	4
	100.0	5.9	5.9	17.6	0.0	47.1	5.9	11.8	5.9	0.0	0.0	0.0		
その他畜産	17	0	1	4	1	7	0	1	0	2	0	1	3	20
	100.0	0.0	5.9	23.5	5.9	41.2	0.0	5.9	0.0	11.8	0.0	5.9		
その他	27	0	0	11	0	6	1	5	0	2	0	2	5	20
	100.0	0.0	0.0	40.7	0.0	22.2	3.7	18.5	0.0	7.4	0.0	7.4		
ブロック														
北海道	88	5	5	21	6	26	8	11	2	2	0	2	26	34
	100.0	5.7	5.7	23.9	6.8	29.5	9.1	12.5	2.3	2.3	0.0	2.3		
東北	117	9	10	34	5	30	4	9	0	13	1	2	21	50
	100.0	7.7	8.5	29.1	4.3	25.6	3.4	7.7	0.0	11.1	0.9	1.7		
北陸	49	4	4	6	3	16	4	10	0	0	0	2	11	22
	100.0	8.2	8.2	12.2	6.1	32.7	8.2	20.4	0.0	0.0	0.0	4.1		
関東・東山	388	13	24	98	25	114	20	57	1	23	2	11	66	114
	100.0	3.4	6.2	25.3	6.4	29.4	5.2	14.7	0.3	5.9	0.5	2.8		
東海	192	7	10	45	8	50	16	33	2	15	3	3	32	70
	100.0	3.6	5.2	23.4	4.2	26.0	8.3	17.2	1.0	7.8	1.6	1.6		
近畿	125	5	7	22	13	40	5	21	0	4	1	7	16	51
	100.0	4.0	5.6	17.6	10.4	32.0	4.0	16.8	0.0	3.2	0.8	5.6		
中国	173	11	15	60	19	36	6	15	4	5	0	2	34	57
	100.0	6.4	8.7	34.7	11.0	20.8	3.5	8.7	2.3	2.9	0.0	1.2		
四国	90	7	4	25	6	23	2	9	1	12	0	1	17	64
	100.0	7.8	4.4	27.8	6.7	25.6	2.2	10.0	1.1	13.3	0.0	1.1		
九州	226	8	12	51	28	56	17	31	2	15	1	5	32	131
	100.0	3.5	5.3	22.6	12.4	24.8	7.5	13.7	0.9	6.6	0.4	2.2		
沖縄	33	4	4	8	1	11	1	1	0	2	0	1	8	33
	100.0	12.1	12.1	24.2	3.0	33.3	3.0	3.0	0.0	6.1	0.0	3.0		

問18 就農前の技術習得について

④研修先を選んだ理由【3位】

	合計	親や兄弟、親類、知人に勧められたから	就農相談センターに勧められたから	希望作目の研修ができるから	研修制度が充実していたから	実践的に経営や技術が学べたと思ったから	就農させた実績が多いから	研修先の人柄がよかったから	福利厚生が充実していたから	実家に近いから	配偶者の実家に近いから	その他	不明	対象外
全国														
合計	1316	73	71	182	132	312	95	224	13	137	19	58	428	626
	100.0	5.5	5.4	13.8	10.0	23.7	7.2	17.0	1.0	10.4	1.4	4.4		
農業との関わり														
非農家出身	1081	55	56	146	116	256	78	189	10	113	13	49	356	500
	100.0	5.1	5.2	13.5	10.7	23.7	7.2	17.5	0.9	10.5	1.2	4.5		
祖父母が農家	235	18	15	36	16	56	17	35	3	24	6	9	72	126
	100.0	7.7	6.4	15.3	6.8	23.8	7.2	14.9	1.3	10.2	2.6	3.8		
農家出身	0	0	0	0	0	0	0	0	0	0	0	0	0	0
	100.0	0.0	0.0	0.0	0.0	0.0	0.0	0.0	0.0	0.0	0.0	0.0		
性別														
男性	1208	66	68	164	122	287	85	204	12	129	16	55	378	557
	100.0	5.5	5.6	13.6	10.1	23.8	7.0	16.9	1.0	10.7	1.3	4.6		
女性	104	7	3	16	10	24	10	19	1	8	3	3	48	63
	100.0	6.7	2.9	15.4	9.6	23.1	9.6	18.3	1.0	7.7	2.9	2.9		
就農時年齢														
29歳以下	224	20	12	34	24	40	19	37	2	26	2	8	55	124
	100.0	8.9	5.4	15.2	10.7	17.9	8.5	16.5	0.9	11.6	0.9	3.6		
30～39歳	643	31	36	97	56	163	48	111	5	63	9	24	182	269
	100.0	4.8	5.6	15.1	8.7	25.3	7.5	17.3	0.8	9.8	1.4	3.7		
40～49歳	292	17	13	33	25	85	15	52	3	25	5	19	123	132
	100.0	5.8	4.5	11.3	8.6	29.1	5.1	17.8	1.0	8.6	1.7	6.5		
50～59歳	16	0	1	3	2	1	1	5	0	2	0	1	14	12
	100.0	0.0	6.3	18.8	12.5	6.3	6.3	31.3	0.0	12.5	0.0	6.3		
60歳以上	16	0	2	2	3	0	5	1	0	2	0	1	8	5
	100.0	0.0	12.5	12.5	18.8	0.0	31.3	6.3	0.0	12.5	0.0	6.3		
就農経過年														
1・2年目	637	44	27	96	59	149	48	118	6	62	8	20	168	220
	100.0	6.9	4.2	15.1	9.3	23.4	7.5	18.5	0.9	9.7	1.3	3.1		
3・4年目	316	14	20	42	30	79	22	46	3	35	7	18	120	200
	100.0	4.4	6.3	13.3	9.5	25.0	7.0	14.6	0.9	11.1	2.2	5.7		
5年目以上	238	10	17	31	21	61	18	42	1	21	1	15	94	122
	100.0	4.2	7.1	13.0	8.8	25.6	7.6	17.6	0.4	8.8	0.4	6.3		
売上														
500万円未満	1023	60	57	144	103	239	68	173	10	111	14	44	318	491
	100.0	5.9	5.6	14.1	10.1	23.4	6.6	16.9	1.0	10.9	1.4	4.3		
500～1,000万円未満	167	8	10	22	15	36	16	29	2	16	4	9	64	83
	100.0	4.8	6.0	13.2	9.0	21.6	9.6	17.4	1.2	9.6	2.4	5.4		
1,000万円以上	126	5	4	16	14	37	11	22	1	10	1	5	46	52
	100.0	4.0	3.2	12.7	11.1	29.4	8.7	17.5	0.8	7.9	0.8	4.0		
経営作物														
水稲・麦・雑穀類・豆類	100	6	6	18	4	23	5	17	0	15	2	4	34	57
	100.0	6.0	6.0	18.0	4.0	23.0	5.0	17.0	0.0	15.0	2.0	4.0		
露地野菜	410	21	15	51	41	81	41	76	6	49	3	26	161	213
	100.0	5.1	3.7	12.4	10.0	19.8	10.0	18.5	1.5	12.0	0.7	6.3		
施設野菜	394	21	26	49	43	99	29	71	3	35	6	12	104	112
	100.0	5.3	6.6	12.4	10.9	25.1	7.4	18.0	0.8	8.9	1.5	3.0		
花き・花木	47	2	2	12	4	8	3	7	1	3	3	2	14	25
	100.0	4.3	4.3	25.5	8.5	17.0	6.4	14.9	2.1	6.4	6.4	4.3		
果樹	187	13	11	28	18	63	5	21	2	13	4	9	49	90
	100.0	7.0	5.9	15.0	9.6	33.7	2.7	11.2	1.1	7.0	2.1	4.8		
酪農	17	1	1	3	3	1	1	4	0	2	0	1	6	4
	100.0	5.9	5.9	17.6	17.6	5.9	5.9	23.5	0.0	11.8	0.0	5.9		
その他畜産	13	1	2	0	2	4	0	3	0	0	0	1	7	20
	100.0	7.7	15.4	0.0	15.4	30.8	0.0	23.1	0.0	0.0	0.0	7.7		
その他	24	1	1	4	3	5	2	5	0	3	0	0	8	20
	100.0	4.2	4.2	16.7	12.5	20.8	8.3	20.8	0.0	12.5	0.0	0.0		
ブロック														
北海道	83	7	4	15	3	19	3	22	0	6	1	3	31	34
	100.0	8.4	4.8	18.1	3.6	22.9	3.6	26.5	0.0	7.2	1.2	3.6		
東北	107	7	8	21	7	21	2	19	0	19	1	2	31	50
	100.0	6.5	7.5	19.6	6.5	19.6	1.9	17.8	0.0	17.8	0.9	1.9		
北陸	43	3	3	3	3	10	1	7	0	6	3	4	17	22
	100.0	7.0	7.0	7.0	7.0	23.3	2.3	16.3	0.0	14.0	7.0	9.3		
関東・東山	343	14	18	49	36	74	31	60	6	33	6	16	111	114
	100.0	4.1	5.2	14.3	10.5	21.6	9.0	17.5	1.7	9.6	1.7	4.7		
東海	170	9	9	12	27	34	16	26	3	19	1	14	54	70
	100.0	5.3	5.3	7.1	15.9	20.0	9.4	15.3	1.8	11.2	0.6	8.2		
近畿	113	4	8	19	14	31	9	13	1	7	0	7	28	51
	100.0	3.5	7.1	16.8	12.4	27.4	8.0	11.5	0.9	6.2	0.0	6.2		
中国	153	5	8	18	19	52	10	21	1	13	3	3	54	57
	100.0	3.3	5.2	11.8	12.4	34.0	6.5	13.7	0.7	8.5	2.0	2.0		
四国	78	5	2	7	4	22	8	19	0	8	0	3	29	64
	100.0	6.4	2.6	9.0	5.1	28.2	10.3	24.4	0.0	10.3	0.0	3.8		
九州	198	19	11	32	16	47	14	30	2	18	3	6	60	131
	100.0	9.6	5.6	16.2	8.1	23.7	7.1	15.2	1.0	9.1	1.5	3.0		
沖縄	28	0	0	6	3	2	1	7	0	8	1	0	13	33
	100.0	0.0	0.0	21.4	10.7	7.1	3.6	25.0	0.0	28.6	3.6	0.0		

問18 就農前の技術習得について

④研修先を選んだ理由【1位・2位・3位合計】

	合計	親や兄弟、親類、知人に勧められたから	就農相談センターに勧められたから	希望作目の研修ができるから	研修制度が充実していたから	実践的に経営や技術が学べると思ったから	就農させた実績が多いから	研修先の人柄がよかったから	福利厚生が充実していたから	実家に近いから	配偶者の実家に近いから	その他	不明	対象外
全国														
合計	1695	375	436	878	345	1054	203	542	33	296	37	286	49	626
	264.6	22.1	25.7	51.8	20.4	62.2	12.0	32.0	1.9	17.5	2.2	16.9		
農業との関わり														
非農家出身	1398	298	355	717	294	875	162	457	29	232	30	240	39	500
	263.9	21.3	25.4	51.3	21.0	62.6	11.6	32.7	2.1	16.6	2.1	17.2		
祖父母が農家	297	77	81	161	51	179	41	85	4	64	7	46	10	126
	268.0	25.9	27.3	54.2	17.2	60.3	13.8	28.6	1.3	21.5	2.4	15.5		
農家出身	0	0	0	0	0	0	0	0	0	0	0	0	0	0
	100.0	0.0	0.0	0.0	0.0	0.0	0.0	0.0	0.0	0.0	0.0	0.0		
性別														
男性	1543	343	405	796	314	957	189	494	31	272	32	259	43	557
	265.2	22.2	26.2	51.6	20.3	62.0	12.2	32.0	2.0	17.6	2.1	16.8		
女性	146	32	30	77	30	92	14	44	2	24	5	27	6	63
	258.2	21.9	20.5	52.7	20.5	63.0	9.6	30.1	1.4	16.4	3.4	18.5		
就農時年齢														
29歳以下	272	98	62	135	58	156	29	95	4	72	4	31	7	124
	273.5	36.0	22.8	49.6	21.3	57.4	10.7	34.9	1.5	26.5	1.5	11.4		
30～39歳	808	171	214	434	155	506	107	270	13	133	21	130	17	269
	266.6	21.2	26.5	53.7	19.2	62.6	13.2	33.4	1.6	16.5	2.6	16.1		
40～49歳	400	65	100	209	78	263	40	121	8	53	8	90	15	132
	258.8	16.3	25.0	52.3	19.5	65.8	10.0	30.3	2.0	13.3	2.0	22.5		
50～59歳	28	1	7	14	5	19	4	5	0	3	0	5	2	12
	225.0	3.6	25.0	50.0	17.9	67.9	14.3	17.9	0.0	10.7	0.0	17.9		
60歳以上	22	3	6	10	11	15	6	2	0	2	0	2	2	5
	259.1	13.6	27.3	45.5	50.0	68.2	27.3	9.1	0.0	9.1	0.0	9.1		
就農経過年														
1・2年目	790	185	187	427	164	499	103	269	13	137	19	123	15	220
	269.1	23.4	23.7	54.1	20.8	63.2	13.0	34.1	1.6	17.3	2.4	15.6		
3・4年目	422	102	97	204	85	261	48	125	9	77	13	78	14	200
	260.4	24.2	23.0	48.3	20.1	61.8	11.4	29.6	2.1	18.2	3.1	18.5		
5年目以上	318	51	105	171	58	199	35	99	3	49	1	57	14	122
	260.4	16.0	33.0	53.8	18.2	62.6	11.0	31.1	0.9	15.4	0.3	17.9		
売上														
500万円未満	1305	305	327	668	265	829	142	428	26	237	29	217	36	491
	266.1	23.4	25.1	51.2	20.3	63.5	10.9	32.8	2.0	18.2	2.2	16.6		
500～1,000万円未満	222	44	65	117	47	133	24	61	4	38	5	37	9	83
	259.0	19.8	29.3	52.7	21.2	59.9	10.8	27.5	1.8	17.1	2.3	16.7		
1,000万円以上	168	26	44	93	33	92	37	53	3	21	3	32	4	52
	260.1	15.5	26.2	55.4	19.6	54.8	22.0	31.5	1.8	12.5	1.8	19.0		
経営作物														
水稲・麦・雑穀類・豆類	131	38	23	69	20	83	11	50	2	24	5	20	3	57
	263.4	29.0	17.6	52.7	15.3	63.4	8.4	38.2	1.5	18.3	3.8	15.3		
露地野菜	553	127	118	229	117	364	67	177	12	111	8	103	18	213
	259.1	23.0	21.3	41.4	21.2	65.8	12.1	32.0	2.2	20.1	1.4	18.6		
施設野菜	486	96	165	273	105	275	75	157	7	78	14	72	12	112
	271.0	19.8	34.0	56.2	21.6	56.6	15.4	32.3	1.4	16.0	2.9	14.8		
花き・花木	58	9	16	42	9	36	6	15	2	9	4	10	3	25
	272.4	15.5	27.6	72.4	15.5	62.1	10.3	25.9	3.4	15.5	6.9	17.2		
果樹	230	51	61	140	44	149	19	69	4	34	5	42	6	90
	268.7	22.2	26.5	60.9	19.1	64.8	8.3	30.0	1.7	14.8	2.2	18.3		
酪農	23	5	2	8	5	15	5	7	1	2	0	7	0	4
	247.8	21.7	8.7	34.8	21.7	65.2	21.7	30.4	4.3	8.7	0.0	30.4		
その他畜産	18	5	5	13	3	13	0	4	0	2	0	3	2	20
	266.7	27.8	27.8	72.2	16.7	72.2	0.0	22.2	0.0	11.1	0.0	16.7		
その他	32	7	4	26	4	18	3	11	0	5	0	5	0	20
	259.4	21.9	12.5	81.3	12.5	56.3	9.4	34.4	0.0	15.6	0.0	15.6		
ブロック														
北海道	112	25	27	54	12	68	17	44	2	10	1	22	2	34
	251.8	22.3	24.1	48.2	10.7	60.7	15.2	39.3	1.8	8.9	0.9	19.6		
東北	134	40	33	79	18	81	7	39	0	37	2	22	4	50
	267.2	29.9	24.6	59.0	13.4	60.4	5.2	29.1	0.0	27.6	1.5	16.4		
北陸	57	15	16	18	9	40	5	20	0	7	3	15	3	22
	259.6	26.3	28.1	31.6	15.8	70.2	8.8	35.1	0.0	12.3	5.3	26.3		
関東・東山	443	86	105	225	93	284	55	142	10	71	11	91	11	114
	264.8	19.4	23.7	50.8	21.0	64.1	12.4	32.1	2.3	16.0	2.5	20.5		
東海	217	38	49	114	48	121	40	70	7	53	4	32	7	70
	265.4	17.5	22.6	52.5	22.1	55.8	18.4	32.3	3.2	24.4	1.8	14.7		
近畿	140	31	38	63	31	105	17	44	1	22	1	25	1	51
	270.0	22.1	27.1	45.0	22.1	75.0	12.1	31.4	0.7	15.7	0.7	17.9		
中国	200	29	74	133	48	114	17	56	7	22	4	22	7	57
	263.0	14.5	37.0	66.5	24.0	57.0	8.5	28.0	3.5	11.0	2.0	11.0		
四国	104	28	18	46	25	63	10	37	1	25	1	18	3	64
	261.5	26.9	17.3	44.2	24.0	60.6	9.6	35.6	1.0	24.0	1.0	17.3		
九州	251	69	64	127	54	158	33	81	5	39	9	35	7	131
	268.5	27.5	25.5	50.6	21.5	62.9	13.1	32.3	2.0	15.5	3.6	13.9		
沖縄	37	14	12	19	7	20	2	9	0	10	1	4	4	33
	264.9	37.8	32.4	51.4	18.9	54.1	5.4	24.3	0.0	27.0	2.7	10.8		

問18 就農前の技術習得について

⑤技術習得のための情報を得たところはどこですか(複数回答)

	合計	都道府県・全国段階の就農相談窓口	農業普及指導センター	市町村	農協	一般農家・農業法人	農業大学校等	書籍や雑誌	インターネット	農業資材・機械等の業者	ハローワーク	親や兄弟、親類、知人	その他	不明	対象外
全国															
合計	1736	363	452	340	302	419	216	264	562	67	90	399	113	8	626
	206.6	20.9	26.0	19.6	17.4	24.1	12.4	15.2	32.4	3.9	5.2	23.0	6.5		
農業との関わり															
非農家出身	1431	294	364	282	246	343	176	213	467	51	71	325	91	6	500
	100.0	20.5	25.4	19.7	17.2	24.0	12.3	14.9	32.6	3.6	5.0	22.7	6.4		
祖父母が農家	305	69	88	58	56	76	40	51	95	16	19	74	22	2	126
	100.0	22.6	28.9	19.0	18.4	24.9	13.1	16.7	31.1	5.2	6.2	24.3	7.2		
農家出身	0	0	0	0	0	0	0	0	0	0	0	0	0	0	0
	100.0	0.0	0.0	0.0	0.0	0.0	0.0	0.0	0.0	0.0	0.0	0.0	0.0		
性別															
男性	1580	334	408	299	277	386	191	238	514	63	84	359	98	6	557
	100.0	21.1	25.8	18.9	17.5	24.4	12.1	15.1	32.5	4.0	5.3	22.7	6.2		
女性	150	28	41	41	23	31	24	26	46	4	6	37	15	2	63
	100.0	18.7	27.3	27.3	15.3	20.7	16.0	17.3	30.7	2.7	4.0	24.7	10.0		
就農時年齢															
29歳以下	276	39	76	39	43	79	49	40	77	12	10	87	15	3	124
	100.0	14.1	27.5	14.1	15.6	28.6	17.8	14.5	27.9	4.3	3.6	31.5	5.4		
30～39歳	823	185	205	171	151	201	87	136	282	30	43	194	48	2	269
	100.0	22.5	24.9	20.8	18.3	24.4	10.6	16.5	34.3	3.6	5.2	23.6	5.8		
40～49歳	414	93	108	84	66	87	45	60	141	19	20	78	34	1	132
	100.0	22.5	26.1	20.3	15.9	21.0	10.9	14.5	34.1	4.6	4.8	18.8	8.2		
50～59歳	30	8	11	8	8	3	5	1	12	0	2	1	2	0	12
	100.0	26.7	36.7	26.7	26.7	10.0	16.7	3.3	40.0	0.0	6.7	3.3	6.7		
60歳以上	24	7	4	7	4	4	2	4	8	0	2	0	3	0	5
	100.0	29.2	16.7	29.2	16.7	16.7	8.3	16.7	33.3	0.0	8.3	0.0	12.5		
就農経過年															
1・2年目	803	164	203	162	131	194	98	109	259	31	34	203	52	2	220
	100.0	20.4	25.3	20.2	16.3	24.2	12.2	13.6	32.3	3.9	4.2	25.3	6.5		
3・4年目	434	86	107	83	72	103	50	72	152	18	33	110	31	2	200
	100.0	19.8	24.7	19.1	16.6	23.7	11.5	16.6	35.0	4.1	7.6	25.3	7.1		
5年目以上	330	82	94	64	69	77	40	60	109	12	10	47	19	2	122
	100.0	24.8	28.5	19.4	20.9	23.3	12.1	18.2	33.0	3.6	3.0	14.2	5.8		
売上															
500万円未満	1335	258	346	250	204	322	184	208	446	48	82	320	91	6	491
	100.0	19.3	25.9	18.7	15.3	24.1	13.8	15.6	33.4	3.6	6.1	24.0	6.8		
500～1,000万円未満	231	46	70	58	49	63	18	29	62	7	5	44	15	0	83
	100.0	19.9	30.3	25.1	21.2	27.3	7.8	12.6	26.8	3.0	2.2	19.0	6.5		
1,000万円以上	170	59	36	32	49	34	14	27	54	12	3	35	7	2	52
	100.0	34.7	21.2	18.8	28.8	20.0	8.2	15.9	31.8	7.1	1.8	20.6	4.1		
経営作物															
水稲・麦・雑穀類・豆類	133	18	28	18	19	48	13	25	45	7	7	47	9	1	57
	100.0	13.5	21.1	13.5	14.3	36.1	9.8	18.8	33.8	5.3	5.3	35.3	6.8		
露地野菜	570	125	119	89	65	130	77	119	232	17	43	149	44	1	213
	100.0	21.9	20.9	15.6	11.4	22.8	13.5	20.9	40.7	3.0	7.5	26.1	7.7		
施設野菜	495	114	161	107	114	114	58	67	151	28	15	92	27	3	112
	100.0	23.0	32.5	21.6	23.0	23.0	11.7	13.5	30.5	5.7	3.0	18.6	5.5		
花き・花木	61	12	12	17	16	15	9	4	13	2	4	9	4	0	25
	100.0	19.7	19.7	27.9	26.2	24.6	14.8	6.6	21.3	3.3	6.6	14.8	6.6		
果樹	235	44	83	64	43	51	30	20	50	2	9	53	17	1	90
	100.0	18.7	35.3	27.2	18.3	21.7	12.8	8.5	21.3	0.9	3.8	22.6	7.2		
酪農	22	5	3	3	9	4	1	3	8	0	0	6	0	1	4
	100.0	22.7	13.6	13.6	40.9	18.2	4.5	13.6	36.4	0.0	0.0	27.3	0.0		
その他畜産	20	5	2	2	3	4	3	1	7	1	1	4	2	0	20
	100.0	25.0	10.0	10.0	15.0	20.0	15.0	5.0	35.0	5.0	5.0	20.0	10.0		
その他	32	5	3	7	5	9	1	5	9	2	2	12	1	0	20
	100.0	15.6	9.4	21.9	15.6	28.1	3.1	15.6	28.1	6.3	6.3	37.5	3.1		
ブロック															
北海道	113	22	19	40	32	37	10	19	31	5	3	21	6	1	34
	100.0	19.5	16.8	35.4	28.3	32.7	8.8	16.8	27.4	4.4	2.7	18.6	5.3		
東北	138	29	47	22	24	43	18	16	35	4	2	35	9	0	50
	100.0	21.0	34.1	15.9	17.4	31.2	13.0	11.6	25.4	2.9	1.4	25.4	6.5		
北陸	59	15	18	6	8	9	4	12	24	4	0	15	4	1	22
	100.0	25.4	30.5	10.2	13.6	15.3	6.8	20.3	40.7	6.8	0.0	25.4	6.8		
関東・東山	454	84	121	72	61	112	70	87	167	12	28	97	35	0	114
	100.0	18.5	26.7	15.9	13.4	24.7	15.4	19.2	36.8	2.6	6.2	21.4	7.7		
東海	222	49	57	29	49	52	22	42	79	13	17	41	18	2	70
	100.0	22.1	25.7	13.1	22.1	23.4	9.9	18.9	35.6	5.9	7.7	18.5	8.1		
近畿	140	33	37	12	15	32	21	17	56	6	13	35	11	1	51
	100.0	23.6	26.4	8.6	10.7	22.9	15.0	12.1	40.0	4.3	9.3	25.0	7.9		
中国	206	54	70	74	42	45	33	30	59	8	5	36	9	1	57
	100.0	26.2	34.0	35.9	20.4	21.8	16.0	14.6	28.6	3.9	2.4	17.5	4.4		
四国	107	17	24	25	13	20	8	16	35	4	5	34	6	0	64
	100.0	15.9	22.4	23.4	12.1	18.7	7.5	15.0	32.7	3.7	4.7	31.8	5.6		
九州	256	52	51	56	52	58	22	22	67	10	15	70	13	2	131
	100.0	20.3	19.9	21.9	20.3	22.7	8.6	8.6	26.2	3.9	5.9	27.3	5.1		
沖縄	41	8	8	4	6	11	8	3	9	1	2	15	2	0	33
	100.0	19.5	19.5	9.8	14.6	26.8	19.5	7.3	22.0	2.4	4.9	36.6	4.9		

問18 就農前の技術習得について

⑥あなたが受けた研修内容について

	合計	栽培・飼養 技術	機械の操 作・修理技 術	農産物加工	農産物販売	経営管理	農業につい ての理念・ 考え方	その他	不明	対象外
全国										
合計	1735 310.7	1652 95.2	1145 66.0	267 15.4	627 36.1	666 38.4	990 57.1	43 2.5	9	626
農業との関わり										
非農家出身	1429 100.0	1356 94.9	947 66.3	228 16.0	517 36.2	563 39.4	820 57.4	34 2.4	8	500
祖父母が農家	306 100.0	296 96.7	198 64.7	39 12.7	110 35.9	103 33.7	170 55.6	9 2.9	1	126
農家出身	0 100.0	0 0.0	0 0.0	0 0.0	0 0.0	0 0.0	0 0.0	0 0.0	0	0
性別										
男性	1578 100.0	1502 95.2	1055 66.9	229 14.5	573 36.3	610 38.7	900 57.0	41 2.6	8	557
女性	151 100.0	145 96.0	88 58.3	38 25.2	52 34.4	53 35.1	87 57.6	2 1.3	1	63
就農時年齢										
29歳以下	278 100.0	257 92.4	180 64.7	57 20.5	108 38.8	116 41.7	158 56.8	6 2.2	1	124
30～39歳	820 100.0	788 96.1	547 66.7	110 13.4	300 36.6	318 38.8	487 59.4	22 2.7	5	269
40～49歳	414 100.0	400 96.6	284 68.6	58 14.0	136 32.9	164 39.6	234 56.5	9 2.2	1	132
50～59歳	30 100.0	28 93.3	16 53.3	9 30.0	10 33.3	12 40.0	13 43.3	2 6.7	0	12
60歳以上	24 100.0	22 91.7	17 70.8	3 12.5	10 41.7	9 37.5	10 41.7	2 8.3	0	5
就農経過年										
1・2年目	802 100.0	776 96.8	584 72.8	137 17.1	316 39.4	353 44.0	499 62.2	16 2.0	3	220
3・4年目	433 100.0	406 93.8	275 63.5	64 14.8	145 33.5	168 38.8	240 55.4	10 2.3	3	200
5年目以上	331 100.0	313 94.6	185 55.9	36 10.9	103 31.1	98 29.6	163 49.2	15 4.5	1	122
売上										
500万円未満	1333 100.0	1266 95.0	895 67.1	232 17.4	544 40.8	519 38.9	778 58.4	33 2.5	8	491
500～1,000万円未満	231 100.0	221 95.7	147 63.6	22 9.5	55 23.8	79 34.2	128 55.4	5 2.2	0	83
1,000万円以上	171 100.0	165 96.5	103 60.2	13 7.6	28 16.4	68 39.8	84 49.1	5 2.9	1	52
経営作物										
水稲・麦・雑穀類・豆類	133 100.0	121 91.0	83 62.4	18 13.5	47 35.3	50 37.6	84 63.2	0 0.0	1	57
露地野菜	568 100.0	540 95.1	406 71.5	114 20.1	271 47.7	215 37.9	355 62.5	14 2.5	3	213
施設野菜	496 100.0	480 96.8	324 65.3	47 9.5	137 27.6	207 41.7	276 55.6	11 2.2	2	112
花き・花木	61 100.0	56 91.8	33 54.1	6 9.8	13 21.3	21 34.4	32 52.5	1 1.6	0	25
果樹	235 100.0	226 96.2	142 60.4	39 16.6	87 37.0	93 39.6	119 50.6	11 4.7	1	90
酪農	22 100.0	20 90.9	20 90.9	1 4.5	1 4.5	12 54.5	13 59.1	2 9.1	1	4
その他畜産	20 100.0	19 95.0	8 40.0	3 15.0	6 30.0	7 35.0	5 25.0	1 5.0	0	20
その他	32 100.0	31 96.9	17 53.1	13 40.6	9 28.1	8 25.0	11 34.4	0 0.0	0	20
ブロック										
北海道	112 100.0	102 91.1	94 83.9	15 13.4	28 25.0	47 42.0	67 59.8	3 2.7	2	34
東北	137 100.0	130 94.9	78 56.9	19 13.9	52 38.0	44 32.1	91 66.4	1 0.7	1	50
北陸	58 100.0	56 96.6	38 65.5	14 24.1	21 36.2	21 36.2	37 63.8	3 5.2	2	22
関東・東山	453 100.0	438 96.7	329 72.6	95 21.0	203 44.8	172 38.0	258 57.0	11 2.4	1	114
東海	224 100.0	211 94.2	127 56.7	30 13.4	79 35.3	90 40.2	134 59.8	9 4.0	0	70
近畿	141 100.0	128 90.8	96 68.1	22 15.6	68 48.2	56 39.7	85 60.3	5 3.5	0	51
中国	206 100.0	195 94.7	137 66.5	29 14.1	70 34.0	67 32.5	99 48.1	6 2.9	1	57
四国	107 100.0	105 98.1	64 59.8	5 4.7	23 21.5	33 30.8	57 53.3	2 1.9	0	64
九州	256 100.0	246 96.1	160 62.5	30 11.7	66 25.8	117 45.7	139 54.3	2 0.8	2	131
沖縄	41 100.0	41 100.0	22 53.7	8 19.5	17 41.5	19 46.3	23 56.1	1 2.4	0	33

問18 就農前の技術習得について

⑦研修を受けた期間

	合計	6か月未満	6か月以上1年未満	1年以上2年未満	2年以上3年未満	3年以上	不明	対象外
全国								
合計	1725 100.0	50 2.9	145 8.4	755 43.8	560 32.5	215 12.5	19	626
農業との関わり								
非農家出身	1422 100.0	42 3.0	121 8.5	617 43.4	475 33.4	167 11.7	15	500
祖父母が農家	303 100.0	8 2.6	24 7.9	138 45.5	85 28.1	48 15.8	4	126
農家出身	0 100.0	0 0.0	0 0.0	0 0.0	0 0.0	0 0.0	0	0
性別								
男性	1570 100.0	47 3.0	133 8.5	683 43.5	506 32.2	201 12.8	16	557
女性	149 100.0	3 2.0	10 6.7	71 47.7	51 34.2	14 9.4	3	63
就農時年齢								
29歳以下	277 100.0	10 3.6	16 5.8	107 38.6	103 37.2	41 14.8	2	124
30～39歳	818 100.0	25 3.1	61 7.5	368 45.0	266 32.5	98 12.0	7	269
40～49歳	411 100.0	11 2.7	44 10.7	179 43.6	130 31.6	47 11.4	4	132
50～59歳	29 100.0	1 3.4	5 17.2	13 44.8	8 27.6	2 6.9	1	12
60歳以上	24 100.0	0 0.0	1 4.2	10 41.7	9 37.5	4 16.7	0	5
就農経過年								
1・2年目	800 100.0	16 2.0	58 7.3	336 42.0	296 37.0	94 11.8	5	220
3・4年目	432 100.0	15 3.5	38 8.8	200 46.3	119 27.5	60 13.9	4	200
5年目以上	327 100.0	16 4.9	31 9.5	141 43.1	101 30.9	38 11.6	5	122
売上								
500万円未満	1324 100.0	36 2.7	119 9.0	581 43.9	440 33.2	148 11.2	17	491
500～1,000万円未満	229 100.0	9 3.9	16 7.0	96 41.9	70 30.6	38 16.6	2	83
1,000万円以上	172 100.0	5 2.9	10 5.8	78 45.3	50 29.1	29 16.9	0	52
経営作物								
水稲・麦・雑穀類・豆類	131 100.0	4 3.1	12 9.2	50 38.2	39 29.8	26 19.8	3	57
露地野菜	565 100.0	23 4.1	53 9.4	231 40.9	183 32.4	75 13.3	6	213
施設野菜	494 100.0	11 2.2	39 7.9	250 50.6	151 30.6	43 8.7	4	112
花き・花木	61 100.0	2 3.3	2 3.3	22 36.1	27 44.3	8 13.1	0	25
果樹	234 100.0	4 1.7	15 6.4	94 40.2	99 42.3	22 9.4	2	90
酪農	23 100.0	0 0.0	1 4.3	5 21.7	7 30.4	10 43.5	0	4
その他畜産	19 100.0	2 10.5	3 15.8	5 26.3	4 21.1	5 26.3	1	20
その他	32 100.0	1 3.1	2 6.3	17 53.1	8 25.0	4 12.5	0	20
ブロック								
北海道	113 100.0	0 0.0	4 3.5	29 25.7	50 44.2	30 26.5	1	34
東北	135 100.0	4 3.0	7 5.2	61 45.2	44 32.6	19 14.1	3	50
北陸	59 100.0	0 0.0	3 5.1	21 35.6	26 44.1	9 15.3	1	22
関東・東山	452 100.0	8 1.8	37 8.2	184 40.7	154 34.1	69 15.3	2	114
東海	223 100.0	8 3.6	27 12.1	112 50.2	54 24.2	22 9.9	1	70
近畿	139 100.0	7 5.0	15 10.8	61 43.9	39 28.1	17 12.2	2	51
中国	203 100.0	8 3.9	8 3.9	98 48.3	81 39.9	8 3.9	4	57
四国	107 100.0	7 6.5	11 10.3	38 35.5	36 33.6	15 14.0	0	64
九州	254 100.0	5 2.0	28 11.0	133 52.4	67 26.4	21 8.3	4	131
沖縄	40 100.0	3 7.5	5 12.5	18 45.0	9 22.5	5 12.5	1	33

問18 就農前の技術習得について

⑧必要と判断する研修期間

	合計	6か月未満	6か月以上1年未満	1年以上2年未満	2年以上3年未満	3年以上	不明	対象外
全国								
合計	1710 100.0	38 2.2	74 4.3	676 39.5	608 35.6	314 18.4	34	626
農業との関わり								
非農家出身	1411 100.0	29 2.1	63 4.5	564 40.0	500 35.4	255 18.1	26	500
祖父母が農家	299 100.0	9 3.0	11 3.7	112 37.5	108 36.1	59 19.7	8	126
農家出身	0 100.0	0 0.0	0 0.0	0 0.0	0 0.0	0 0.0	0	0
性別								
男性	1558 100.0	36 2.3	69 4.4	616 39.5	546 35.0	291 18.7	28	557
女性	147 100.0	2 1.4	4 2.7	57 38.8	61 41.5	23 15.6	5	63
就農時年齢								
29歳以下	276 100.0	7 2.5	6 2.2	90 32.6	97 35.1	76 27.5	3	124
30～39歳	812 100.0	17 2.1	31 3.8	320 39.4	307 37.8	137 16.9	13	269
40～49歳	407 100.0	6 1.5	26 6.4	180 44.2	134 32.9	61 15.0	8	132
50～59歳	28 100.0	0 0.0	1 3.6	14 50.0	7 25.0	6 21.4	2	12
60歳以上	24 100.0	1 4.2	2 8.3	7 29.2	10 41.7	4 16.7	0	5
就農経過年								
1・2年目	795 100.0	15 1.9	31 3.9	300 37.7	303 38.1	146 18.4	10	220
3・4年目	427 100.0	12 2.8	16 3.7	164 38.4	150 35.1	85 19.9	9	200
5年目以上	325 100.0	4 1.2	19 5.8	147 45.2	102 31.4	53 16.3	7	122
売上								
500万円未満	1310 100.0	33 2.5	57 4.4	507 38.7	481 36.7	232 17.7	31	491
500～1,000万円未満	229 100.0	4 1.7	11 4.8	86 37.6	81 35.4	47 20.5	2	83
1,000万円以上	171 100.0	1 0.6	6 3.5	83 48.5	46 26.9	35 20.5	1	52
経営作物								
水稲・麦・雑穀類・豆類	132 100.0	3 2.3	4 3.0	45 34.1	48 36.4	32 24.2	2	57
露地野菜	559 100.0	14 2.5	28 5.0	215 38.5	196 35.1	106 19.0	12	213
施設野菜	490 100.0	7 1.4	26 5.3	223 45.5	167 34.1	67 13.7	8	112
花き・花木	61 100.0	1 1.6	1 1.6	22 36.1	25 41.0	12 19.7	0	25
果樹	232 100.0	1 0.4	5 2.2	80 34.5	97 41.8	49 21.1	4	90
酪農	23 100.0	0 0.0	0 0.0	2 8.7	12 52.2	9 39.1	0	4
その他畜産	17 100.0	1 5.9	2 11.8	5 29.4	3 17.6	6 35.3	3	20
その他	32 100.0	4 12.5	0 0.0	14 43.8	7 21.9	7 21.9	0	20
ブロック								
北海道	112 100.0	1 0.9	3 2.7	30 26.8	42 37.5	36 32.1	2	34
東北	137 100.0	5 3.6	7 5.1	47 34.3	51 37.2	27 19.7	1	50
北陸	57 100.0	1 1.8	1 1.8	20 35.1	21 36.8	14 24.6	3	22
関東・東山	446 100.0	7 1.6	18 4.0	173 38.8	173 38.8	75 16.8	8	114
東海	219 100.0	3 1.4	12 5.5	118 53.9	60 27.4	26 11.9	5	70
近畿	135 100.0	4 3.0	6 4.4	42 31.1	57 42.2	26 19.3	6	51
中国	203 100.0	4 2.0	6 3.0	80 39.4	77 37.9	36 17.7	4	57
四国	107 100.0	7 6.5	3 2.8	36 33.6	37 34.6	24 22.4	0	64
九州	255 100.0	4 1.6	16 6.3	115 45.1	78 30.6	42 16.5	3	131
沖縄	39 100.0	2 5.1	2 5.1	15 38.5	12 30.8	8 20.5	2	33

問19 農業法人等での就業経験について

①就業経験の有無

②就業期間

	合計	働いたことがある	働いたことはない	不明	合計	1年未満	1年以上2年未満	2年以上3年未満	3年以上	不明	対象外
全国											
合計	2219	538	1681	151	536	82	125	109	220	2	1832
	100.0	24.2	75.8		100.0	15.3	23.3	20.3	41.0		
農業との関わり											
非農家出身	1821	463	1358	116	461	75	106	100	180	2	1474
	100.0	25.4	74.6		100.0	16.3	23.0	21.7	39.0		
祖父母が農家	398	75	323	35	75	7	19	9	40	0	358
	100.0	18.8	81.2		100.0	9.3	25.3	12.0	53.3		
農家出身	0	0	0	0	0	0	0	0	0	0	0
	100.0	0.0	0.0		100.0	0.0	0.0	0.0	0.0		
性別											
男性	2007	495	1512	136	494	72	119	100	203	1	1648
	100.0	24.7	75.3		100.0	14.6	24.1	20.2	41.1		
女性	201	40	161	14	39	10	6	8	15	1	175
	100.0	19.9	80.1		100.0	25.6	15.4	20.5	38.5		
就農時年齢											
29歳以下	381	103	278	22	103	14	22	30	37	0	300
	100.0	27.0	73.0		100.0	13.6	21.4	29.1	35.9		
30～39歳	1026	280	746	68	279	31	60	52	136	1	814
	100.0	27.3	72.7		100.0	11.1	21.5	18.6	48.7		
40～49歳	514	94	420	33	94	25	25	16	28	0	453
	100.0	18.3	81.7		100.0	26.6	26.6	17.0	29.8		
50～59歳	39	4	35	3	4	2	2	0	0	0	38
	100.0	10.3	89.7		100.0	50.0	50.0	0.0	0.0		
60歳以上	27	1	26	2	1	1	0	0	0	0	28
	100.0	3.7	96.3		100.0	100.0	0.0	0.0	0.0		
就農経過年											
1・2年目	962	232	730	63	231	35	55	41	100	1	793
	100.0	24.1	75.9		100.0	15.2	23.8	17.7	43.3		
3・4年目	600	143	457	36	143	21	37	31	54	0	493
	100.0	23.8	76.2		100.0	14.7	25.9	21.7	37.8		
5年目以上	425	107	318	29	107	17	17	26	47	0	347
	100.0	25.2	74.8		100.0	15.9	15.9	24.3	43.9		
売上											
500万円未満	1711	396	1315	121	394	63	106	84	141	2	1436
	100.0	23.1	76.9		100.0	16.0	26.9	21.3	35.8		
500～1,000万円未満	295	80	215	19	80	9	16	14	41	0	234
	100.0	27.1	72.9		100.0	11.3	20.0	17.5	51.3		
1,000万円以上	213	62	151	11	62	10	3	11	38	0	162
	100.0	29.1	70.9		100.0	16.1	4.8	17.7	61.3		
経営作物											
水稲・麦・雑穀類・豆類	176	39	137	15	39	9	9	8	13	0	152
	100.0	22.2	77.8		100.0	23.1	23.1	20.5	33.3		
露地野菜	742	199	543	42	199	31	50	36	82	0	585
	100.0	26.8	73.2		100.0	15.6	25.1	18.1	41.2		
施設野菜	567	126	441	43	126	25	24	25	52	0	484
	100.0	22.2	77.8		100.0	19.8	19.0	19.8	41.3		
花き・花木	82	17	65	4	17	2	4	5	6	0	69
	100.0	20.7	79.3		100.0	11.8	23.5	29.4	35.3		
果樹	302	51	251	24	51	5	15	13	18	0	275
	100.0	16.9	83.1		100.0	9.8	29.4	25.5	35.3		
酪農	25	12	13	2	12	1	0	2	9	0	15
	100.0	48.0	52.0		100.0	8.3	0.0	16.7	75.0		
その他畜産	37	21	16	3	21	2	0	5	14	0	19
	100.0	56.8	43.2		100.0	9.5	0.0	23.8	66.7		
その他	50	15	35	2	15	0	4	5	6	0	37
	100.0	30.0	70.0		100.0	0.0	26.7	33.3	40.0		
ブロック											
北海道	134	28	106	14	28	4	2	5	17	0	120
	100.0	20.9	79.1		100.0	14.3	7.1	17.9	60.7		
東北	177	40	137	11	39	11	8	5	15	1	148
	100.0	22.6	77.4		100.0	28.2	20.5	12.8	38.5		
北陸	74	22	52	8	22	2	8	3	9	0	60
	100.0	29.7	70.3		100.0	9.1	36.4	13.6	40.9		
関東・東山	534	151	383	34	151	28	31	31	61	0	417
	100.0	28.3	71.7		100.0	18.5	20.5	20.5	40.4		
東海	278	78	200	16	78	8	15	18	37	0	216
	100.0	28.1	71.9		100.0	10.3	19.2	23.1	47.4		
近畿	181	53	128	11	53	9	18	5	21	0	139
	100.0	29.3	70.7		100.0	17.0	34.0	9.4	39.6		
中国	244	41	203	20	41	6	8	9	18	0	223
	100.0	16.8	83.2		100.0	14.6	19.5	22.0	43.9		
四国	165	34	131	6	33	6	10	7	10	1	137
	100.0	20.6	79.4		100.0	18.2	30.3	21.2	30.3		
九州	363	78	285	26	78	6	21	21	30	0	311
	100.0	21.5	78.5		100.0	7.7	26.9	26.9	38.5		
沖縄	69	13	56	5	13	2	4	5	2	0	61
	100.0	18.8	81.2		100.0	15.4	30.8	38.5	15.4		

問19 農業法人等での就業経験について

③就農に向けた経験の獲得

④就業経験はその後独立する際に有益でしたか。

	合計	考えていた	考えていなかった	不明	対象外	合計	有益だった	ある程度有益だった	無益だった	不明	対象外
全国											
合計	535	447	88	3	1832	531	353	159	19	7	1832
	100.0	83.6	16.4			100.0	66.5	29.9	3.6		
農業との関わり											
非農家出身	460	382	78	3	1474	456	296	142	18	7	1474
	100.0	83.0	17.0			100.0	64.9	31.1	3.9		
祖父母が農家	75	65	10	0	358	75	57	17	1	0	358
	100.0	86.7	13.3			100.0	76.0	22.7	1.3		
農家出身	0	0	0	0	0	0	0	0	0	0	0
	100.0	0.0	0.0			100.0	0.0	0.0	0.0		
性別											
男性	492	416	76	3	1648	488	328	143	17	7	1648
	100.0	84.6	15.4			100.0	67.2	29.3	3.5		
女性	40	28	12	0	175	40	24	14	2	0	175
	100.0	70.0	30.0			100.0	60.0	35.0	5.0		
就農時年齢											
29歳以下	101	85	16	2	300	102	65	32	5	1	300
	100.0	84.2	15.8			100.0	63.7	31.4	4.9		
30～39歳	280	236	44	0	814	276	196	73	7	4	814
	100.0	84.3	15.7			100.0	71.0	26.4	2.5		
40～49歳	93	75	18	1	453	92	54	36	2	2	453
	100.0	80.6	19.4			100.0	58.7	39.1	2.2		
50～59歳	4	4	0	0	38	4	2	1	1	0	38
	100.0	100.0	0.0			100.0	50.0	25.0	25.0		
60歳以上	1	1	0	0	28	1	0	1	0	0	28
	100.0	100.0	0.0			100.0	0.0	100.0	0.0		
就農経過年											
1・2年目	232	191	41	0	793	228	144	72	12	4	793
	100.0	82.3	17.7			100.0	63.2	31.6	5.3		
3・4年目	141	121	20	2	493	142	100	41	1	1	493
	100.0	85.8	14.2			100.0	70.4	28.9	0.7		
5年目以上	106	89	17	1	347	105	73	30	2	2	347
	100.0	84.0	16.0			100.0	69.5	28.6	1.9		
売上											
500万円未満	394	326	68	2	1436	391	249	126	16	5	1436
	100.0	82.7	17.3			100.0	63.7	32.2	4.1		
500～1,000万円未満	79	64	15	1	234	79	59	18	2	1	234
	100.0	81.0	19.0			100.0	74.7	22.8	2.5		
1,000万円以上	62	57	5	0	162	61	45	15	1	1	162
	100.0	91.9	8.1			100.0	73.8	24.6	1.6		
経営作物											
水稲・麦・雑穀類・豆類	39	38	1	0	152	38	25	12	1	1	152
	100.0	97.4	2.6			100.0	65.8	31.6	2.6		
露地野菜	198	167	31	1	585	196	127	64	5	3	585
	100.0	84.3	15.7			100.0	64.8	32.7	2.6		
施設野菜	125	107	18	1	484	125	81	38	6	1	484
	100.0	85.6	14.4			100.0	64.8	30.4	4.8		
花き・花木	17	17	0	0	69	17	15	2	0	0	69
	100.0	100.0	0.0			100.0	88.2	11.8	0.0		
果樹	51	38	13	0	275	50	33	16	1	1	275
	100.0	74.5	25.5			100.0	66.0	32.0	2.0		
酪農	12	9	3	0	15	12	8	4	0	0	15
	100.0	75.0	25.0			100.0	66.7	33.3	0.0		
その他畜産	21	15	6	0	19	21	16	5	0	0	19
	100.0	71.4	28.6			100.0	76.2	23.8	0.0		
その他	15	10	5	0	37	15	11	4	0	0	37
	100.0	66.7	33.3			100.0	73.3	26.7	0.0		
ブロック											
北海道	28	22	6	0	120	27	18	7	2	1	120
	100.0	78.6	21.4			100.0	66.7	25.9	7.4		
東北	39	30	9	1	148	40	25	14	1	0	148
	100.0	76.9	23.1			100.0	62.5	35.0	2.5		
北陸	22	19	3	0	60	21	14	5	2	1	60
	100.0	86.4	13.6			100.0	66.7	23.8	9.5		
関東・東山	151	128	23	0	417	151	95	47	9	0	417
	100.0	84.8	15.2			100.0	62.9	31.1	6.0		
東海	77	63	14	1	216	76	46	30	0	2	216
	100.0	81.8	18.2			100.0	60.5	39.5	0.0		
近畿	52	44	8	1	139	52	34	16	2	1	139
	100.0	84.6	15.4			100.0	65.4	30.8	3.8		
中国	41	36	5	0	223	41	33	6	2	0	223
	100.0	87.8	12.2			100.0	80.5	14.6	4.9		
四国	34	26	8	0	137	34	25	9	0	0	137
	100.0	76.5	23.5			100.0	73.5	26.5	0.0		
九州	78	68	10	0	311	76	55	20	1	2	311
	100.0	87.2	12.8			100.0	72.4	26.3	1.3		
沖縄	13	11	2	0	61	13	8	5	0	0	61
	100.0	84.6	15.4			100.0	61.5	38.5	0.0		

問19 農業法人等での就業経験について

⑤有益だった就業経験【1位】

	合計	栽培・飼養・加工技術の習得	経営の管理技術の習得	農産物の販売方法の習得	農業についての考え方・理念	就農に当たっての支援	農産物の販路の確保	就農後の相談相手があったこと	農地の確保	地域住民との信頼関係	不明	対象外
全国												
合計	501	269	28	21	90	6	18	28	14	27	11	1858
	100.0	53.7	5.6	4.2	18.0	1.2	3.6	5.6	2.8	5.4		
農業との関わり												
非農家出身	430	231	18	18	78	6	17	26	14	22	8	1499
	100.0	53.7	4.2	4.2	18.1	1.4	4.0	6.0	3.3	5.1		
祖父母が農家	71	38	10	3	12	0	1	2	0	5	3	359
	100.0	53.5	14.1	4.2	16.9	0.0	1.4	2.8	0.0	7.0		
農家出身	0	0	0	0	0	0	0	0	0	0	0	0
	100.0	0.0	0.0	0.0	0.0	0.0	0.0	0.0	0.0	0.0		
性別												
男性	461	252	23	16	86	5	17	23	13	26	10	1672
	100.0	54.7	5.0	3.5	18.7	1.1	3.7	5.0	2.8	5.6		
女性	37	16	4	5	4	1	1	5	1	0	1	177
	100.0	43.2	10.8	13.5	10.8	2.7	2.7	13.5	2.7	0.0		
就農時年齢												
29歳以下	94	45	4	3	17	2	8	9	3	3	3	306
	100.0	47.9	4.3	3.2	18.1	2.1	8.5	9.6	3.2	3.2		
30～39歳	266	149	18	11	42	2	8	14	7	15	3	825
	100.0	56.0	6.8	4.1	15.8	0.8	3.0	5.3	2.6	5.6		
40～49歳	89	46	2	5	20	2	2	3	3	6	1	457
	100.0	51.7	2.2	5.6	22.5	2.2	2.2	3.4	3.4	6.7		
50～59歳	3	1	0	0	1	0	0	1	0	0	0	39
	100.0	33.3	0.0	0.0	33.3	0.0	0.0	33.3	0.0	0.0		
60歳以上	1	1	0	0	0	0	0	0	0	0	0	28
	100.0	100.0	0.0	0.0	0.0	0.0	0.0	0.0	0.0	0.0		
就農経過年												
1・2年目	213	116	10	9	35	2	13	17	6	5	3	809
	100.0	54.5	4.7	4.2	16.4	0.9	6.1	8.0	2.8	2.3		
3・4年目	139	78	6	7	21	4	2	7	4	10	2	495
	100.0	56.1	4.3	5.0	15.1	2.9	1.4	5.0	2.9	7.2		
5年目以上	101	48	8	3	24	0	3	3	3	9	2	351
	100.0	47.5	7.9	3.0	23.8	0.0	3.0	3.0	3.0	8.9		
売上												
500万円未満	366	197	15	17	66	4	16	21	9	21	9	1457
	100.0	53.8	4.1	4.6	18.0	1.1	4.4	5.7	2.5	5.7		
500～1,000万円未満	77	45	6	3	12	1	0	3	3	4	0	237
	100.0	58.4	7.8	3.9	15.6	1.3	0.0	3.9	3.9	5.2		
1,000万円以上	58	27	7	1	12	1	2	4	2	2	2	164
	100.0	46.6	12.1	1.7	20.7	1.7	3.4	6.9	3.4	3.4		
経営作物												
水稲・麦・雑穀類・豆類	36	19	1	0	8	0	2	3	0	3	1	154
	100.0	52.8	2.8	0.0	22.2	0.0	5.6	8.3	0.0	8.3		
露地野菜	185	94	9	12	32	2	9	9	7	11	6	593
	100.0	50.8	4.9	6.5	17.3	1.1	4.9	4.9	3.8	5.9		
施設野菜	119	62	9	3	24	3	5	6	4	3	0	491
	100.0	52.1	7.6	2.5	20.2	2.5	4.2	5.0	3.4	2.5		
花き・花木	16	10	2	1	2	0	1	0	0	0	1	69
	100.0	62.5	12.5	6.3	12.5	0.0	6.3	0.0	0.0	0.0		
果樹	48	27	0	3	8	1	0	6	1	2	1	277
	100.0	56.3	0.0	6.3	16.7	2.1	0.0	12.5	2.1	4.2		
酪農	12	8	1	0	2	0	0	0	1	0	0	15
	100.0	66.7	8.3	0.0	16.7	0.0	0.0	0.0	8.3	0.0		
その他畜産	21	14	1	0	4	0	0	1	0	1	0	19
	100.0	66.7	4.8	0.0	19.0	0.0	0.0	4.8	0.0	4.8		
その他	15	9	0	0	1	0	0	2	0	3	0	37
	100.0	60.0	0.0	0.0	6.7	0.0	0.0	13.3	0.0	20.0		
ブロック												
北海道	25	13	0	0	4	0	0	3	1	4	0	123
	100.0	52.0	0.0	0.0	16.0	0.0	0.0	12.0	4.0	16.0		
東北	38	21	1	2	8	0	1	2	1	2	1	149
	100.0	55.3	2.6	5.3	21.1	0.0	2.6	5.3	2.6	5.3		
北陸	19	13	0	0	3	1	1	1	0	0	0	63
	100.0	68.4	0.0	0.0	15.8	5.3	5.3	5.3	0.0	0.0		
関東・東山	137	71	11	4	23	2	6	10	4	6	5	426
	100.0	51.8	8.0	2.9	16.8	1.5	4.4	7.3	2.9	4.4		
東海	76	43	1	6	16	0	1	2	2	5	0	218
	100.0	56.6	1.3	7.9	21.1	0.0	1.3	2.6	2.6	6.6		
近畿	50	24	5	1	8	1	2	2	4	3	0	142
	100.0	48.0	10.0	2.0	16.0	2.0	4.0	4.0	8.0	6.0		
中国	38	20	5	1	7	0	1	3	0	1	1	225
	100.0	52.6	13.2	2.6	18.4	0.0	2.6	7.9	0.0	2.6		
四国	31	17	2	3	3	0	0	2	1	3	3	137
	100.0	54.8	6.5	9.7	9.7	0.0	0.0	6.5	3.2	9.7		
九州	74	41	3	4	15	2	5	1	1	2	1	314
	100.0	55.4	4.1	5.4	20.3	2.7	6.8	1.4	1.4	2.7		
沖縄	13	6	0	0	3	0	1	2	0	1	0	61
	100.0	46.2	0.0	0.0	23.1	0.0	7.7	15.4	0.0	7.7		

問19 農業法人等での就業経験について

⑤有益だった就業経験【2位】

	合計	栽培・飼養・加工技術の習得	経営の管理技術の習得	農産物の販売方法の習得	農業についての考え方・理念	就農に当たっての支援	農産物の販路の確保	就農後の相談相手があったこと	農地の確保	地域住民との信頼関係	不明	対象外
全国												
合計	454	58	95	43	100	13	38	48	35	24	58	1858
	100.0	12.8	20.9	9.5	22.0	2.9	8.4	10.6	7.7	5.3		
農業との関わり												
非農家出身	390	52	86	32	84	11	32	42	32	19	48	1499
	100.0	13.3	22.1	8.2	21.5	2.8	8.2	10.8	8.2	4.9		
祖父母が農家	64	6	9	11	16	2	6	6	3	5	10	359
	100.0	9.4	14.1	17.2	25.0	3.1	9.4	9.4	4.7	7.8		
農家出身	0	0	0	0	0	0	0	0	0	0	0	0
	100.0	0.0	0.0	0.0	0.0	0.0	0.0	0.0	0.0	0.0		
性別												
男性	420	53	87	41	94	12	31	45	33	24	51	1672
	100.0	12.6	20.7	9.8	22.4	2.9	7.4	10.7	7.9	5.7		
女性	33	5	7	2	6	1	7	3	2	0	5	177
	100.0	15.2	21.2	6.1	18.2	3.0	21.2	9.1	6.1	0.0		
就農時年齢												
29歳以下	87	15	14	7	21	1	9	8	7	5	10	306
	100.0	17.2	16.1	8.0	24.1	1.1	10.3	9.2	8.0	5.7		
30～39歳	245	28	60	27	50	8	18	25	19	10	24	825
	100.0	11.4	24.5	11.0	20.4	3.3	7.3	10.2	7.8	4.1		
40～49歳	78	8	16	6	19	2	6	10	4	7	12	457
	100.0	10.3	20.5	7.7	24.4	2.6	7.7	12.8	5.1	9.0		
50～59歳	3	0	0	0	1	0	0	1	0	1	0	39
	100.0	0.0	0.0	0.0	33.3	0.0	0.0	33.3	0.0	33.3		
60歳以上	0	0	0	0	0	0	0	0	0	0	1	28
	100.0	0.0	0.0	0.0	0.0	0.0	0.0	0.0	0.0	0.0		
就農経過年												
1・2年目	197	31	50	17	41	6	12	15	13	12	19	809
	100.0	15.7	25.4	8.6	20.8	3.0	6.1	7.6	6.6	6.1		
3・4年目	124	10	27	11	27	2	14	15	12	6	17	495
	100.0	8.1	21.8	8.9	21.8	1.6	11.3	12.1	9.7	4.8		
5年目以上	92	10	13	12	23	3	7	14	5	5	11	351
	100.0	10.9	14.1	13.0	25.0	3.3	7.6	15.2	5.4	5.4		
売上												
500万円未満	329	46	73	32	69	6	27	31	27	18	46	1457
	100.0	14.0	22.2	9.7	21.0	1.8	8.2	9.4	8.2	5.5		
500～1,000万円未満	73	9	15	5	17	2	8	10	4	3	4	237
	100.0	12.3	20.5	6.8	23.3	2.7	11.0	13.7	5.5	4.1		
1,000万円以上	52	3	7	6	14	5	3	7	4	3	8	164
	100.0	5.8	13.5	11.5	26.9	9.6	5.8	13.5	7.7	5.8		
経営作物												
水稲・麦・雑穀類・豆類	31	5	3	4	6	2	2	4	4	1	6	154
	100.0	16.1	9.7	12.9	19.4	6.5	6.5	12.9	12.9	3.2		
露地野菜	173	27	34	18	31	4	17	18	12	12	18	593
	100.0	15.6	19.7	10.4	17.9	2.3	9.8	10.4	6.9	6.9		
施設野菜	109	13	21	13	28	3	9	13	4	5	10	491
	100.0	11.9	19.3	11.9	25.7	2.8	8.3	11.9	3.7	4.6		
花き・花木	14	0	6	1	3	0	1	1	1	1	3	69
	100.0	0.0	42.9	7.1	21.4	0.0	7.1	7.1	7.1	7.1		
果樹	43	3	11	3	10	1	4	4	5	2	6	277
	100.0	7.0	25.6	7.0	23.3	2.3	9.3	9.3	11.6	4.7		
酪農	9	0	2	0	5	0	0	0	2	0	3	15
	100.0	0.0	22.2	0.0	55.6	0.0	0.0	0.0	22.2	0.0		
その他畜産	19	2	6	0	4	1	0	4	0	2	2	19
	100.0	10.5	31.6	0.0	21.1	5.3	0.0	21.1	0.0	10.5		
その他	14	0	2	2	4	1	2	1	2	0	1	37
	100.0	0.0	14.3	14.3	28.6	7.1	14.3	7.1	14.3	0.0		
ブロック												
北海道	22	0	8	1	7	0	1	2	3	0	3	123
	100.0	0.0	36.4	4.5	31.8	0.0	4.5	9.1	13.6	0.0		
東北	31	3	3	2	8	0	3	7	3	2	8	149
	100.0	9.7	9.7	6.5	25.8	0.0	9.7	22.6	9.7	6.5		
北陸	17	1	4	4	5	1	0	1	0	1	2	63
	100.0	5.9	23.5	23.5	29.4	5.9	0.0	5.9	0.0	5.9		
関東・東山	125	22	26	13	25	3	10	11	8	7	17	426
	100.0	17.6	20.8	10.4	20.0	2.4	8.0	8.8	6.4	5.6		
東海	69	14	13	7	14	2	6	4	8	1	7	218
	100.0	20.3	18.8	10.1	20.3	2.9	8.7	5.8	11.6	1.4		
近畿	45	5	8	6	8	2	4	4	4	4	5	142
	100.0	11.1	17.8	13.3	17.8	4.4	8.9	8.9	8.9	8.9		
中国	33	4	10	4	4	0	4	3	2	2	6	225
	100.0	12.1	30.3	12.1	12.1	0.0	12.1	9.1	6.1	6.1		
四国	28	1	7	0	8	1	3	6	2	0	6	137
	100.0	3.6	25.0	0.0	28.6	3.6	10.7	21.4	7.1	0.0		
九州	72	8	14	4	17	4	6	9	5	5	3	314
	100.0	11.1	19.4	5.6	23.6	5.6	8.3	12.5	6.9	6.9		
沖縄	12	0	2	2	4	0	1	1	0	2	1	61
	100.0	0.0	16.7	16.7	33.3	0.0	8.3	8.3	0.0	16.7		

問19 農業法人等での就業経験について

⑤有益だった就業経験【3位】

	合計	栽培・飼養・加工技術の習得	経営の管理技術の習得	農産物の販売方法の習得	農業についての考え方・理念	就農に当たっての支援	農産物の販路の確保	就農後の相談相手があったこと	農地の確保	地域住民との信頼関係	不明	対象外
全国												
合計	421	52	57	70	78	21	35	39	25	44	91	1858
	100.0	12.4	13.5	16.6	18.5	5.0	8.3	9.3	5.9	10.5		
農業との関わり												
非農家出身	362	44	50	64	64	17	28	34	21	40	76	1499
	100.0	12.2	13.8	17.7	17.7	4.7	7.7	9.4	5.8	11.0		
祖父母が農家	59	8	7	6	14	4	7	5	4	4	15	359
	100.0	13.6	11.9	10.2	23.7	6.8	11.9	8.5	6.8	6.8		
農家出身	0	0	0	0	0	0	0	0	0	0	0	0
	100.0	0.0	0.0	0.0	0.0	0.0	0.0	0.0	0.0	0.0		
性別												
男性	391	48	53	64	74	18	33	36	25	40	80	1672
	100.0	12.3	13.6	16.4	18.9	4.6	8.4	9.2	6.4	10.2		
女性	29	4	4	6	4	2	2	3	0	4	9	177
	100.0	13.8	13.8	20.7	13.8	6.9	6.9	10.3	0.0	13.8		
就農時年齢												
29歳以下	80	10	19	14	10	4	8	3	5	7	17	306
	100.0	12.5	23.8	17.5	12.5	5.0	10.0	3.8	6.3	8.8		
30～39歳	231	31	28	32	49	13	18	23	11	26	38	825
	100.0	13.4	12.1	13.9	21.2	5.6	7.8	10.0	4.8	11.3		
40～49歳	70	9	3	14	12	3	7	9	6	7	20	457
	100.0	12.9	4.3	20.0	17.1	4.3	10.0	12.9	8.6	10.0		
50～59歳	3	0	1	0	0	1	0	0	0	1	0	39
	100.0	0.0	33.3	0.0	0.0	33.3	0.0	0.0	0.0	33.3		
60歳以上	0	0	0	0	0	0	0	0	0	0	1	28
	100.0	0.0	0.0	0.0	0.0	0.0	0.0	0.0	0.0	0.0		
就農経過年												
1・2年目	189	19	28	33	32	10	17	19	13	18	27	809
	100.0	10.1	14.8	17.5	16.9	5.3	9.0	10.1	6.9	9.5		
3・4年目	112	15	9	18	24	7	8	13	4	14	29	495
	100.0	13.4	8.0	16.1	21.4	6.3	7.1	11.6	3.6	12.5		
5年目以上	83	16	14	9	15	4	8	3	5	9	20	351
	100.0	19.3	16.9	10.8	18.1	4.8	9.6	3.6	6.0	10.8		
売上												
500万円未満	305	34	41	58	56	11	23	30	18	34	70	1457
	100.0	11.1	13.4	19.0	18.4	3.6	7.5	9.8	5.9	11.1		
500～1,000万円未満	67	10	8	9	16	4	6	4	6	4	10	237
	100.0	14.9	11.9	13.4	23.9	6.0	9.0	6.0	9.0	6.0		
1,000万円以上	49	8	8	3	6	6	6	5	1	6	11	164
	100.0	16.3	16.3	6.1	12.2	12.2	12.2	10.2	2.0	12.2		
経営作物												
水稲・麦・雑穀類・豆類	27	3	4	4	5	2	0	1	1	7	10	154
	100.0	11.1	14.8	14.8	18.5	7.4	0.0	3.7	3.7	25.9		
露地野菜	161	24	17	32	28	7	18	14	11	10	30	593
	100.0	14.9	10.6	19.9	17.4	4.3	11.2	8.7	6.8	6.2		
施設野菜	100	15	18	16	22	4	8	5	6	6	19	491
	100.0	15.0	18.0	16.0	22.0	4.0	8.0	5.0	6.0	6.0		
花き・花木	13	0	0	1	1	3	0	3	1	4	4	69
	100.0	0.0	0.0	7.7	7.7	23.1	0.0	23.1	7.7	30.8		
果樹	42	3	4	7	5	1	4	6	3	9	7	277
	100.0	7.1	9.5	16.7	11.9	2.4	9.5	14.3	7.1	21.4		
酪農	8	1	3	0	1	1	0	1	0	1	4	15
	100.0	12.5	37.5	0.0	12.5	12.5	0.0	12.5	0.0	12.5		
その他畜産	17	1	4	3	4	2	0	3	0	0	4	19
	100.0	5.9	23.5	17.6	23.5	11.8	0.0	17.6	0.0	0.0		
その他	14	2	1	1	3	0	2	0	2	3	1	37
	100.0	14.3	7.1	7.1	21.4	0.0	14.3	0.0	14.3	21.4		
ブロック												
北海道	20	4	4	2	3	4	1	0	0	2	5	123
	100.0	20.0	20.0	10.0	15.0	20.0	5.0	0.0	0.0	10.0		
東北	28	4	4	0	9	1	2	2	0	6	11	149
	100.0	14.3	14.3	0.0	32.1	3.6	7.1	7.1	0.0	21.4		
北陸	16	4	1	3	2	1	1	2	0	2	3	63
	100.0	25.0	6.3	18.8	12.5	6.3	6.3	12.5	0.0	12.5		
関東・東山	116	14	13	22	21	7	10	9	8	12	26	426
	100.0	12.1	11.2	19.0	18.1	6.0	8.6	7.8	6.9	10.3		
東海	62	6	12	16	8	3	7	3	3	4	14	218
	100.0	9.7	19.4	25.8	12.9	4.8	11.3	4.8	4.8	6.5		
近畿	42	2	5	9	10	0	5	2	3	6	8	142
	100.0	4.8	11.9	21.4	23.8	0.0	11.9	4.8	7.1	14.3		
中国	30	5	2	4	10	1	0	5	2	1	9	225
	100.0	16.7	6.7	13.3	33.3	3.3	0.0	16.7	6.7	3.3		
四国	28	7	4	3	3	0	3	3	2	3	6	137
	100.0	25.0	14.3	10.7	10.7	0.0	10.7	10.7	7.1	10.7		
九州	68	3	12	8	10	4	5	13	6	7	7	314
	100.0	4.4	17.6	11.8	14.7	5.9	7.4	19.1	8.8	10.3		
沖縄	11	3	0	3	2	0	1	0	1	1	2	61
	100.0	27.3	0.0	27.3	18.2	0.0	9.1	0.0	9.1	9.1		

問19 農業法人等での就業経験について

⑤有益だった就業経験【1・2・3位合計】

	合計	栽培・飼養・加工技術の習得	経営の管理技術の習得	農産物の販売方法の習得	農業についての考え方・理念	就農に当たっての支援	農産物の販路の確保	就農後の相談相手があったこと	農地の確保	地域住民との信頼関係	不明	対象外
全国												
合計	501 274.7	379 75.6	180 35.9	134 26.7	268 53.5	40 8.0	91 18.2	115 23.0	74 14.8	95 19.0	11	1858
農業との関わり												
非農家出身	430 100.0	327 76.0	154 35.8	114 26.5	226 52.6	34 7.9	77 17.9	102 23.7	67 15.6	81 18.8	8	1499
祖父母が農家	71 100.0	52 73.2	26 36.6	20 28.2	42 59.2	6 8.5	14 19.7	13 18.3	7 9.9	14 19.7	3	359
農家出身	0 100.0	0 0.0	0 0.0	0 0.0	0 0.0	0 0.0	0 0.0	0 0.0	0 0.0	0 0.0	0	0
性別												
男性	461 100.0	353 76.6	163 35.4	121 26.2	254 55.1	35 7.6	81 17.6	104 22.6	71 15.4	90 19.5	10	1672
女性	37 100.0	25 67.6	15 40.5	13 35.1	14 37.8	4 10.8	10 27.0	11 29.7	3 8.1	4 10.8	1	177
就農時年齢												
29歳以下	94 100.0	70 74.5	37 39.4	24 25.5	48 51.1	7 7.4	25 26.6	20 21.3	15 16.0	15 16.0	3	306
30～39歳	266 100.0	208 78.2	106 39.8	70 26.3	141 53.0	23 8.6	44 16.5	62 23.3	37 13.9	51 19.2	3	825
40～49歳	89 100.0	63 70.8	21 23.6	25 28.1	51 57.3	7 7.9	15 16.9	22 24.7	13 14.6	20 22.5	1	457
50～59歳	3 100.0	1 33.3	1 33.3	0 0.0	2 66.7	1 33.3	0 0.0	2 66.7	0 0.0	2 66.7	0	39
60歳以上	1 100.0	1 100.0	0 0.0	0 0.0	0 0.0	0 0.0	0 0.0	0 0.0	0 0.0	0 0.0	0	28
就農経過年												
1・2年目	213 100.0	166 77.9	88 41.3	59 27.7	108 50.7	18 8.5	42 19.7	51 23.9	32 15.0	35 16.4	3	809
3・4年目	139 100.0	103 74.1	42 30.2	36 25.9	72 51.8	13 9.4	24 17.3	35 25.2	20 14.4	30 21.6	2	495
5年目以上	101 100.0	74 73.3	35 34.7	24 23.8	62 61.4	7 6.9	18 17.8	20 19.8	13 12.9	23 22.8	2	351
売上												
500万円未満	366 100.0	277 75.7	129 35.2	107 29.2	191 52.2	21 5.7	66 18.0	82 22.4	54 14.8	73 19.9	9	1457
500～1,000万円未満	77 100.0	64 83.1	29 37.7	17 22.1	45 58.4	7 9.1	14 18.2	17 22.1	13 16.9	11 14.3	0	237
1,000万円以上	58 100.0	38 65.5	22 37.9	10 17.2	32 55.2	12 20.7	11 19.0	16 27.6	7 12.1	11 19.0	2	164
経営作物												
水稲・麦・雑穀類・豆類	36 100.0	27 75.0	8 22.2	8 22.2	19 52.8	4 11.1	4 11.1	8 22.2	5 13.9	11 30.6	1	154
露地野菜	185 100.0	145 78.4	60 32.4	62 33.5	91 49.2	13 7.0	44 23.8	41 22.2	30 16.2	33 17.8	6	593
施設野菜	119 100.0	90 75.6	48 40.3	32 26.9	74 62.2	10 8.4	22 18.5	24 20.2	14 11.8	14 11.8	0	491
花き・花木	16 100.0	10 62.5	8 50.0	3 18.8	6 37.5	3 18.8	2 12.5	4 25.0	2 12.5	5 31.3	1	69
果樹	48 100.0	33 68.8	15 31.3	13 27.1	23 47.9	3 6.3	8 16.7	16 33.3	9 18.8	13 27.1	1	277
酪農	12 100.0	9 75.0	6 50.0	0 0.0	8 66.7	1 8.3	0 0.0	1 8.3	3 25.0	1 8.3	0	15
その他畜産	21 100.0	17 81.0	11 52.4	3 14.3	12 57.1	3 14.3	0 0.0	8 38.1	0 0.0	3 14.3	0	19
その他	15 100.0	11 73.3	3 20.0	3 20.0	8 53.3	1 6.7	4 26.7	3 20.0	4 26.7	6 40.0	0	37
ブロック												
北海道	25 100.0	17 68.0	12 48.0	3 12.0	14 56.0	4 16.0	2 8.0	5 20.0	4 16.0	6 24.0	0	123
東北	38 100.0	28 73.7	8 21.1	4 10.5	25 65.8	1 2.6	6 15.8	11 28.9	4 10.5	10 26.3	1	149
北陸	19 100.0	18 94.7	5 26.3	7 36.8	10 52.6	3 15.8	2 10.5	4 21.1	0 0.0	3 15.8	0	63
関東・東山	137 100.0	107 78.1	50 36.5	39 28.5	69 50.4	12 8.8	26 19.0	30 21.9	20 14.6	25 18.2	5	426
東海	76 100.0	63 82.9	26 34.2	29 38.2	38 50.0	5 6.6	14 18.4	9 11.8	13 17.1	10 13.2	0	218
近畿	50 100.0	31 62.0	18 36.0	16 32.0	26 52.0	3 6.0	11 22.0	8 16.0	11 22.0	13 26.0	0	142
中国	38 100.0	29 76.3	17 44.7	9 23.7	21 55.3	1 2.6	5 13.2	11 28.9	4 10.5	4 10.5	1	225
四国	31 100.0	25 80.6	13 41.9	6 19.4	14 45.2	1 3.2	6 19.4	11 35.5	5 16.1	6 19.4	3	137
九州	74 100.0	52 70.3	29 39.2	16 21.6	42 56.8	10 13.5	16 21.6	23 31.1	12 16.2	14 18.9	1	314
沖縄	13 100.0	9 69.2	2 15.4	5 38.5	9 69.2	0 0.0	3 23.1	3 23.1	1 7.7	4 30.8	0	61

問19 農業法人等での就業経験について

⑥有益だった法人から受けた支援【1位】

	合計	農地の譲渡・あつせん	農業機械・施設等の譲渡・あつせん	金銭面での支援	販売先の紹介	共同出荷	独立・就業後の助言	特になし	その他	不明	対象外
全国											
合計	492	60	34	8	31	18	83	246	12	20	1858
	100.0	12.2	6.9	1.6	6.3	3.7	16.9	50.0	2.4		
農業との関わり											
非農家出身	418	53	26	7	24	17	73	207	11	20	1499
	100.0	12.7	6.2	1.7	5.7	4.1	17.5	49.5	2.6		
祖父母が農家	74	7	8	1	7	1	10	39	1	0	359
	100.0	9.5	10.8	1.4	9.5	1.4	13.5	52.7	1.4		
農家出身	0	0	0	0	0	0	0	0	0	0	0
	100.0	0.0	0.0	0.0	0.0	0.0	0.0	0.0	0.0		
性別											
男性	454	59	30	7	26	18	77	226	11	17	1672
	100.0	13.0	6.6	1.5	5.7	4.0	17.0	49.8	2.4		
女性	35	1	4	1	4	0	6	18	1	3	177
	100.0	2.9	11.4	2.9	11.4	0.0	17.1	51.4	2.9		
就業時年齢											
29歳以下	95	9	9	3	6	5	11	51	1	2	306
	100.0	9.5	9.5	3.2	6.3	5.3	11.6	53.7	1.1		
30～39歳	260	35	20	2	16	10	45	127	5	9	825
	100.0	13.5	7.7	0.8	6.2	3.8	17.3	48.8	1.9		
40～49歳	84	10	2	2	4	0	19	42	5	6	457
	100.0	11.9	2.4	2.4	4.8	0.0	22.6	50.0	6.0		
50～59歳	3	0	0	0	0	1	2	0	0	0	39
	100.0	0.0	0.0	0.0	0.0	33.3	66.7	0.0	0.0		
60歳以上	0	0	0	0	0	0	0	0	0	1	28
	100.0	0.0	0.0	0.0	0.0	0.0	0.0	0.0	0.0		
就業経過年											
1・2年目	208	29	13	2	14	10	33	104	3	8	809
	100.0	13.9	6.3	1.0	6.7	4.8	15.9	50.0	1.4		
3・4年目	135	18	11	1	3	4	24	66	8	6	495
	100.0	13.3	8.1	0.7	2.2	3.0	17.8	48.9	5.9		
5年目以上	99	7	7	4	9	2	20	50	0	4	351
	100.0	7.1	7.1	4.0	9.1	2.0	20.2	50.5	0.0		
売上											
500万円未満	360	40	21	6	22	14	64	185	8	15	1457
	100.0	11.1	5.8	1.7	6.1	3.9	17.8	51.4	2.2		
500～1,000万円未満	74	12	5	1	7	2	9	36	2	3	237
	100.0	16.2	6.8	1.4	9.5	2.7	12.2	48.6	2.7		
1,000万円以上	58	8	8	1	2	2	10	25	2	2	164
	100.0	13.8	13.8	1.7	3.4	3.4	17.2	43.1	3.4		
経営作物											
水稲・麦・雑穀類・豆類	35	8	3	0	1	0	8	14	1	2	154
	100.0	22.9	8.6	0.0	2.9	0.0	22.9	40.0	2.9		
露地野菜	184	24	14	2	13	4	27	96	4	7	593
	100.0	13.0	7.6	1.1	7.1	2.2	14.7	52.2	2.2		
施設野菜	116	11	8	3	8	5	24	57	0	3	491
	100.0	9.5	6.9	2.6	6.9	4.3	20.7	49.1	0.0		
花き・花木	16	0	0	0	0	2	5	8	1	1	69
	100.0	0.0	0.0	0.0	0.0	12.5	31.3	50.0	6.3		
果樹	49	8	0	1	3	1	10	21	5	0	277
	100.0	16.3	0.0	2.0	6.1	2.0	20.4	42.9	10.2		
酪農	12	1	2	0	0	0	2	7	0	0	15
	100.0	8.3	16.7	0.0	0.0	0.0	16.7	58.3	0.0		
その他畜産	20	1	2	0	0	1	3	12	1	1	19
	100.0	5.0	10.0	0.0	0.0	5.0	15.0	60.0	5.0		
その他	12	3	2	0	0	2	0	5	0	3	37
	100.0	25.0	16.7	0.0	0.0	16.7	0.0	41.7	0.0		
ブロック											
北海道	25	3	1	1	1	0	4	14	1	0	123
	100.0	12.0	4.0	4.0	4.0	0.0	16.0	56.0	4.0		
東北	37	3	3	0	3	2	6	20	0	2	149
	100.0	8.1	8.1	0.0	8.1	5.4	16.2	54.1	0.0		
北陸	18	2	1	0	0	1	2	12	0	1	63
	100.0	11.1	5.6	0.0	0.0	5.6	11.1	66.7	0.0		
関東・東山	135	17	12	1	12	5	16	66	6	7	426
	100.0	12.6	8.9	0.7	8.9	3.7	11.9	48.9	4.4		
東海	75	10	4	2	2	3	16	38	0	1	218
	100.0	13.3	5.3	2.7	2.7	4.0	21.3	50.7	0.0		
近畿	50	7	3	0	2	2	12	23	1	0	142
	100.0	14.0	6.0	0.0	4.0	4.0	24.0	46.0	2.0		
中国	37	1	1	0	1	0	11	21	2	2	225
	100.0	2.7	2.7	0.0	2.7	0.0	29.7	56.8	5.4		
四国	33	3	2	2	1	3	4	16	2	1	137
	100.0	9.1	6.1	6.1	3.0	9.1	12.1	48.5	6.1		
九州	71	13	7	2	8	2	11	28	0	4	314
	100.0	18.3	9.9	2.8	11.3	2.8	15.5	39.4	0.0		
沖縄	11	1	0	0	1	0	1	8	0	2	61
	100.0	9.1	0.0	0.0	9.1	0.0	9.1	72.7	0.0		

問19 農業法人等での就業経験について

⑥有益だった法人から受けた支援【2位】

	合計	農地の譲渡・あつせん	農業機械・施設等の譲渡・あつせん	金銭面での支援	販売先の紹介	共同出荷	独立・就業後の助言	特になし	その他	不明	対象外
全国											
合計	211	22	46	5	29	8	60	35	6	301	1858
	100.0	10.4	21.8	2.4	13.7	3.8	28.4	16.6	2.8		
農業との関わり											
非農家出身	179	20	41	3	26	7	50	27	5	259	1499
	100.0	11.2	22.9	1.7	14.5	3.9	27.9	15.1	2.8		
祖父母が農家	32	2	5	2	3	1	10	8	1	42	359
	100.0	6.3	15.6	6.3	9.4	3.1	31.3	25.0	3.1		
農家出身	0	0	0	0	0	0	0	0	0	0	0
	100.0	0.0	0.0	0.0	0.0	0.0	0.0	0.0	0.0		
性別											
男性	197	22	45	5	27	6	53	33	6	274	1672
	100.0	11.2	22.8	2.5	13.7	3.0	26.9	16.8	3.0		
女性	13	0	1	0	2	2	7	1	0	25	177
	100.0	0.0	7.7	0.0	15.4	15.4	53.8	7.7	0.0		
就農時年齢											
29歳以下	42	5	9	1	6	0	14	4	3	55	306
	100.0	11.9	21.4	2.4	14.3	0.0	33.3	9.5	7.1		
30～39歳	107	10	21	4	14	5	31	20	2	162	825
	100.0	9.3	19.6	3.7	13.1	4.7	29.0	18.7	1.9		
40～49歳	36	3	7	0	7	3	10	5	1	54	457
	100.0	8.3	19.4	0.0	19.4	8.3	27.8	13.9	2.8		
50～59歳	2	1	0	0	0	0	0	1	0	1	39
	100.0	50.0	0.0	0.0	0.0	0.0	0.0	50.0	0.0		
60歳以上	0	0	0	0	0	0	0	0	0	1	28
	100.0	0.0	0.0	0.0	0.0	0.0	0.0	0.0	0.0		
就農経過年											
1・2年目	90	9	19	3	12	4	29	12	2	126	809
	100.0	10.0	21.1	3.3	13.3	4.4	32.2	13.3	2.2		
3・4年目	57	8	11	1	6	3	16	10	2	84	495
	100.0	14.0	19.3	1.8	10.5	5.3	28.1	17.5	3.5		
5年目以上	40	2	7	1	9	1	10	8	2	63	351
	100.0	5.0	17.5	2.5	22.5	2.5	25.0	20.0	5.0		
売上											
500万円未満	143	15	29	3	20	6	41	25	4	232	1457
	100.0	10.5	20.3	2.1	14.0	4.2	28.7	17.5	2.8		
500～1,000万円未満	37	2	9	1	4	2	12	7	0	40	237
	100.0	5.4	24.3	2.7	10.8	5.4	32.4	18.9	0.0		
1,000万円以上	31	5	8	1	5	0	7	3	2	29	164
	100.0	16.1	25.8	3.2	16.1	0.0	22.6	9.7	6.5		
経営作物											
水稲・麦・雑穀類・豆類	17	1	8	0	3	0	2	2	1	20	154
	100.0	5.9	47.1	0.0	17.6	0.0	11.8	11.8	5.9		
露地野菜	70	9	16	1	11	3	20	10	0	121	593
	100.0	12.9	22.9	1.4	15.7	4.3	28.6	14.3	0.0		
施設野菜	54	7	9	2	8	1	17	8	2	65	491
	100.0	13.0	16.7	3.7	14.8	1.9	31.5	14.8	3.7		
花き・花木	6	1	0	0	0	0	3	2	0	11	69
	100.0	16.7	0.0	0.0	0.0	0.0	50.0	33.3	0.0		
果樹	25	1	5	0	4	3	6	5	1	24	277
	100.0	4.0	20.0	0.0	16.0	12.0	24.0	20.0	4.0		
酪農	4	0	1	0	1	0	1	1	0	8	15
	100.0	0.0	25.0	0.0	25.0	0.0	25.0	25.0	0.0		
その他畜産	9	0	1	1	0	0	3	2	2	12	19
	100.0	0.0	11.1	11.1	0.0	0.0	33.3	22.2	22.2		
その他	7	1	2	0	2	0	1	1	0	8	37
	100.0	14.3	28.6	0.0	28.6	0.0	14.3	14.3	0.0		
ブロック											
北海道	6	1	1	0	1	0	2	1	0	19	123
	100.0	16.7	16.7	0.0	16.7	0.0	33.3	16.7	0.0		
東北	14	2	4	0	0	1	5	1	1	25	149
	100.0	14.3	28.6	0.0	0.0	7.1	35.7	7.1	7.1		
北陸	5	0	2	0	1	0	2	0	0	14	63
	100.0	0.0	40.0	0.0	20.0	0.0	40.0	0.0	0.0		
関東・東山	62	6	11	0	10	4	17	12	2	80	426
	100.0	9.7	17.7	0.0	16.1	6.5	27.4	19.4	3.2		
東海	28	4	10	0	2	0	6	5	1	48	218
	100.0	14.3	35.7	0.0	7.1	0.0	21.4	17.9	3.6		
近畿	26	1	7	1	5	0	5	6	1	24	142
	100.0	3.8	26.9	3.8	19.2	0.0	19.2	23.1	3.8		
中国	13	1	3	1	1	1	2	4	0	26	225
	100.0	7.7	23.1	7.7	7.7	7.7	15.4	30.8	0.0		
四国	15	2	2	1	3	2	4	0	1	19	137
	100.0	13.3	13.3	6.7	20.0	13.3	26.7	0.0	6.7		
九州	38	5	5	1	6	0	15	6	0	37	314
	100.0	13.2	13.2	2.6	15.8	0.0	39.5	15.8	0.0		
沖縄	4	0	1	1	0	0	2	0	0	9	61
	100.0	0.0	25.0	25.0	0.0	0.0	50.0	0.0	0.0		

問19 農業法人等での就業経験について

⑥有益だった法人から受けた支援【3位】

	合計	農地の譲渡・あつせん	農業機械・施設等の譲渡・あつせん	金銭面での支援	販売先の紹介	共同出荷	独立・就業後の助言	特になし	その他	不明	対象外
全国											
合計	149	11	29	4	15	13	42	21	14	363	1858
	100.0	7.4	19.5	2.7	10.1	8.7	28.2	14.1	9.4		
農業との関わり											
非農家出身	130	9	26	4	14	12	34	18	13	308	1499
	100.0	6.9	20.0	3.1	10.8	9.2	26.2	13.8	10.0		
祖父母が農家	19	2	3	0	1	1	8	3	1	55	359
	100.0	10.5	15.8	0.0	5.3	5.3	42.1	15.8	5.3		
農家出身	0	0	0	0	0	0	0	0	0	0	0
	100.0	0.0	0.0	0.0	0.0	0.0	0.0	0.0	0.0		
性別											
男性	140	11	28	4	14	10	38	21	14	331	1672
	100.0	7.9	20.0	2.9	10.0	7.1	27.1	15.0	10.0		
女性	9	0	1	0	1	3	4	0	0	29	177
	100.0	0.0	11.1	0.0	11.1	33.3	44.4	0.0	0.0		
就業時年齢											
29歳以下	32	3	7	1	4	3	8	5	1	65	306
	100.0	9.4	21.9	3.1	12.5	9.4	25.0	15.6	3.1		
30～39歳	70	5	13	3	7	5	23	10	4	199	825
	100.0	7.1	18.6	4.3	10.0	7.1	32.9	14.3	5.7		
40～49歳	28	2	7	0	3	1	6	4	5	62	457
	100.0	7.1	25.0	0.0	10.7	3.6	21.4	14.3	17.9		
50～59歳	2	0	0	0	0	1	0	0	1	1	39
	100.0	0.0	0.0	0.0	0.0	50.0	0.0	0.0	50.0		
60歳以上	0	0	0	0	0	0	0	0	0	1	28
	100.0	0.0	0.0	0.0	0.0	0.0	0.0	0.0	0.0		
就業経過年											
1・2年目	66	3	16	4	8	1	20	9	5	150	809
	100.0	4.5	24.2	6.1	12.1	1.5	30.3	13.6	7.6		
3・4年目	45	3	9	0	6	7	11	8	1	96	495
	100.0	6.7	20.0	0.0	13.3	15.6	24.4	17.8	2.2		
5年目以上	21	4	2	0	0	2	6	2	5	82	351
	100.0	19.0	9.5	0.0	0.0	9.5	28.6	9.5	23.8		
売上											
500万円未満	107	7	22	2	13	7	27	18	11	268	1457
	100.0	6.5	20.6	1.9	12.1	6.5	25.2	16.8	10.3		
500～1,000万円未満	21	1	3	0	0	6	8	3	0	56	237
	100.0	4.8	14.3	0.0	0.0	28.6	38.1	14.3	0.0		
1,000万円以上	21	3	4	2	2	0	7	0	3	39	164
	100.0	14.3	19.0	9.5	9.5	0.0	33.3	0.0	14.3		
経営作物											
水稲・麦・雑穀類・豆類	12	3	2	1	1	0	4	0	1	25	154
	100.0	25.0	16.7	8.3	8.3	0.0	33.3	0.0	8.3		
露地野菜	53	2	10	2	6	5	19	6	3	138	593
	100.0	3.8	18.9	3.8	11.3	9.4	35.8	11.3	5.7		
施設野菜	41	4	7	0	5	3	9	7	6	78	491
	100.0	9.8	17.1	0.0	12.2	7.3	22.0	17.1	14.6		
花き・花木	4	0	3	0	1	0	0	0	0	13	69
	100.0	0.0	75.0	0.0	25.0	0.0	0.0	0.0	0.0		
果樹	18	0	2	0	1	2	4	6	3	31	277
	100.0	0.0	11.1	0.0	5.6	11.1	22.2	33.3	16.7		
酪農	2	0	0	0	0	0	2	0	0	10	15
	100.0	0.0	0.0	0.0	0.0	0.0	100.0	0.0	0.0		
その他畜産	3	1	1	1	0	0	0	0	0	18	19
	100.0	33.3	33.3	33.3	0.0	0.0	0.0	0.0	0.0		
その他	4	1	2	0	0	1	0	0	0	11	37
	100.0	25.0	50.0	0.0	0.0	25.0	0.0	0.0	0.0		
ブロック											
北海道	4	0	0	0	0	3	0	0	1	21	123
	100.0	0.0	0.0	0.0	0.0	75.0	0.0	0.0	25.0		
東北	12	2	3	0	0	0	4	2	1	27	149
	100.0	16.7	25.0	0.0	0.0	0.0	33.3	16.7	8.3		
北陸	4	0	1	1	1	1	0	0	0	15	63
	100.0	0.0	25.0	25.0	25.0	25.0	0.0	0.0	0.0		
関東・東山	47	4	9	1	5	2	15	7	4	95	426
	100.0	8.5	19.1	2.1	10.6	4.3	31.9	14.9	8.5		
東海	20	1	3	0	5	3	5	3	0	56	218
	100.0	5.0	15.0	0.0	25.0	15.0	25.0	15.0	0.0		
近畿	14	1	1	1	3	0	4	2	2	36	142
	100.0	7.1	7.1	7.1	21.4	0.0	28.6	14.3	14.3		
中国	8	2	0	0	1	1	1	2	1	31	225
	100.0	25.0	0.0	0.0	12.5	12.5	12.5	25.0	12.5		
四国	11	1	2	1	0	1	4	1	1	23	137
	100.0	9.1	18.2	9.1	0.0	9.1	36.4	9.1	9.1		
九州	27	0	10	0	0	2	8	4	3	48	314
	100.0	0.0	37.0	0.0	0.0	7.4	29.6	14.8	11.1		
沖縄	2	0	0	0	0	0	1	0	1	11	61
	100.0	0.0	0.0	0.0	0.0	0.0	50.0	0.0	50.0		

問19 農業法人等での就業経験について

⑥有益だった法人から受けた支援【1・2・3位合計】

	合計	農地の譲渡・あつせん	農業機械・施設等の譲渡・あつせん	金銭面での支援	販売先の紹介	共同出荷	独立・就業後の助言	特になし	その他	不明	対象外
全国											
合計	492	93	109	17	75	39	185	297	31	20	1858
172.0	18.9	22.2	3.5	15.2	7.9	37.6	60.4	6.3			
農業との関わり											
非農家出身	418	82	93	14	64	36	157	247	28	20	1499
172.5	19.6	22.2	3.3	15.3	8.6	37.6	59.1	6.7			
74	11	16	3	11	3	28	50	3			359
168.9	14.9	21.6	4.1	14.9	4.1	37.8	67.6	4.1			
0	0	0	0	0	0	0	0	0			0
100.0	0.0	0.0	0.0	0.0	0.0	0.0	0.0	0.0			
性別											
男性	454	92	103	16	67	34	168	275	30	17	1672
172.9	20.3	22.7	3.5	14.8	7.5	37.0	60.6	6.6			
35	1	6	1	7	5	17	19	1			177
162.9	2.9	17.1	2.9	20.0	14.3	48.6	54.3	2.9			
就業時年齢											
29歳以下	95	17	25	5	16	8	33	57	4	2	306
173.7	17.9	26.3	5.3	16.8	8.4	34.7	60.0	4.2			
260	50	54	9	37	20	99	156	11			825
167.7	19.2	20.8	3.5	14.2	7.7	38.1	60.0	4.2			
84	15	16	2	14	4	35	51	11			457
176.2	17.9	19.0	2.4	16.7	4.8	41.7	60.7	13.1			
3	1	0	0	0	2	2	1	1			39
233.3	33.3	0.0	0.0	0.0	66.7	66.7	33.3	33.3			
0	0	0	0	0	0	0	0	0			28
100.0	0.0	0.0	0.0	0.0	0.0	0.0	0.0	0.0			
就業経過年											
1・2年目	208	41	48	9	34	15	82	125	10	8	809
175.0	19.7	23.1	4.3	16.3	7.2	39.4	60.1	4.8			
135	29	31	2	15	14	51	80	11			495
172.6	21.5	23.0	1.5	11.1	10.4	37.8	59.3	8.1			
99	13	16	5	18	5	36	60	6			351
160.6	13.1	16.2	5.1	18.2	5.1	36.4	60.6	6.1			
売上											
500万円未満	360	62	72	11	55	27	132	224	23	15	1457
168.3	17.2	20.0	3.1	15.3	7.5	36.7	62.2	6.4			
74	15	17	2	11	10	29	45	2			237
177.0	20.3	23.0	2.7	14.9	13.5	39.2	60.8	2.7			
58	16	20	4	9	2	24	28	6			164
187.9	27.6	34.5	6.9	15.5	3.4	41.4	48.3	10.3			
経営作物											
水稲・麦・雑穀類・豆類	35	12	13	1	5	0	14	16	3	2	154
182.9	34.3	37.1	2.9	14.3	0.0	40.0	45.7	8.6			
184	35	40	5	30	12	66	110	7			593
165.8	19.0	21.7	2.7	16.3	6.5	35.9	59.8	3.8			
116	22	24	5	21	9	50	72	7			491
181.0	19.0	20.7	4.3	18.1	7.8	43.1	62.1	6.0			
16	1	3	0	1	2	8	10	1			69
162.5	6.3	18.8	0.0	6.3	12.5	50.0	62.5	6.3			
49	9	7	1	8	6	20	30	9			277
183.7	18.4	14.3	2.0	16.3	12.2	40.8	61.2	18.4			
12	1	3	0	1	0	5	8	0			15
150.0	8.3	25.0	0.0	8.3	0.0	41.7	66.7	0.0			
20	2	4	2	0	1	6	14	3			19
160.0	10.0	20.0	10.0	0.0	5.0	30.0	70.0	15.0			
12	5	6	0	2	3	1	6	0			37
191.7	41.7	50.0	0.0	16.7	25.0	8.3	50.0	0.0			
ブロック											
北海道	25	4	2	1	2	3	6	15	2	0	123
140.0	16.0	8.0	4.0	8.0	12.0	24.0	60.0	8.0			
37	7	10	0	3	3	15	23	2			149
170.3	18.9	27.0	0.0	8.1	8.1	40.5	62.2	5.4			
18	2	4	1	2	2	4	12	0			63
150.0	11.1	22.2	5.6	11.1	11.1	22.2	66.7	0.0			
135	27	32	2	27	11	48	83	12			426
179.3	20.0	23.7	1.5	20.0	8.1	35.6	61.5	8.9			
75	15	17	2	9	6	27	46	1			218
164.0	20.0	22.7	2.7	12.0	8.0	36.0	61.3	1.3			
50	9	11	2	10	2	21	31	4			142
180.0	18.0	22.0	4.0	20.0	4.0	42.0	62.0	8.0			
37	4	4	1	3	2	14	27	3			225
156.8	10.8	10.8	2.7	8.1	5.4	37.8	73.0	8.1			
33	6	6	4	4	6	12	17	3			137
175.8	18.2	18.2	12.1	12.1	18.2	36.4	51.5	9.1			
71	18	22	3	14	4	34	35	3			314
187.3	25.4	31.0	4.2	19.7	5.6	47.9	49.3	4.2			
11	1	1	1	1	0	4	8	1			61
154.5	9.1	9.1	9.1	9.1	0.0	36.4	72.7	9.1			

問20 就農するために要した費用について

①就農後1年間に要した機械施設取得金額

②就農後1年間に要した肥料、種苗、燃料代等の必要経費

	①機械施設取得金額 (平均, 万円)	②就農後1年の必要経費 (平均, 万円)
全国		
合計 (n=2279,2219)	411.1	158.1
農業との関わり		
非農家出身	406.8	152.8
祖父母が農家 農家出身	430.9	182.8
	0.0	0.0
性別		
男性	425.4	162.7
女性	261.0	111.1
就農時年齢		
29歳以下	406.6	138.4
30～39歳	411.8	155.4
40～49歳	415.3	183.0
50～59歳	410.1	94.6
60歳以上	190.3	70.9
就農経過年		
1・2年目	388.3	145.4
3・4年目	370.1	177.2
5年目以上	506.9	154.5
売上		
500万円未満	313.4	113.0
500～1,000万円未満	472.5	176.8
1,000万円以上	1199.8	481.8
経営作物		
水稲・麦・雑穀類・豆類	411.7	143.9
露地野菜	215.7	103.5
施設野菜	635.9	190.3
花き・花木	576.8	185.9
果樹	255.6	104.0
酪農	1711.5	761.8
その他畜産	654.4	765.8
その他	216.6	118.6
ブロック		
北海道	721.9	302.4
東北	328.5	115.3
北陸	429.5	142.8
関東・東山	350.2	141.4
東海	605.2	176.8
近畿	327.7	97.8
中国	389.2	189.7
四国	353.7	134.4
九州	395.9	175.1
沖縄	195.6	72.4

問20 就農するために要した費用について

③就農後1年間に取得(購入)した農地 ④取得した農地の面積/a

	合計	購入した農地がある	購入した農地はない	不明	合計	30a未満	30a以上50a未満	50a以上100a未満	100a以上200a未満	200a以上	不明	対象外
全国												
合計	2308	198	2110	62	192	41	42	38	28	43	6	2172
	100.0	8.6	91.4		100.0	21.4	21.9	19.8	14.6	22.4		
農業との関わり												
非農家出身	1890	161	1729	47	158	31	34	32	23	38	3	1776
	100.0	8.5	91.5		100.0	19.6	21.5	20.3	14.6	24.1		
祖父母が農家	418	37	381	15	34	10	8	6	5	5	3	396
	100.0	8.9	91.1		100.0	29.4	23.5	17.6	14.7	14.7		
農家出身	0	0	0	0	0	0	0	0	0	0	0	0
	100.0	0.0	0.0		100.0	0.0	0.0	0.0	0.0	0.0		
性別												
男性	2087	176	1911	56	170	37	38	32	25	38	6	1967
	100.0	8.4	91.6		100.0	21.8	22.4	18.8	14.7	22.4		
女性	209	20	189	6	20	4	3	6	3	4	0	195
	100.0	9.6	90.4		100.0	20.0	15.0	30.0	15.0	20.0		
就農時年齢												
29歳以下	395	25	370	8	24	5	4	7	2	6	1	378
	100.0	6.3	93.7		100.0	20.8	16.7	29.2	8.3	25.0		
30～39歳	1070	85	985	24	82	17	17	14	13	21	3	1009
	100.0	7.9	92.1		100.0	20.7	20.7	17.1	15.9	25.6		
40～49歳	534	61	473	13	61	11	15	14	8	13	0	486
	100.0	11.4	88.6		100.0	18.0	24.6	23.0	13.1	21.3		
50～59歳	39	3	36	3	3	0	0	0	1	2	0	39
	100.0	7.7	92.3		100.0	0.0	0.0	0.0	33.3	66.7		
60歳以上	29	3	26	0	3	2	0	0	1	0	0	26
	100.0	10.3	89.7		100.0	66.7	0.0	0.0	33.3	0.0		
就農経過年												
1・2年目	996	92	904	29	90	18	23	10	14	25	2	933
	100.0	9.2	90.8		100.0	20.0	25.6	11.1	15.6	27.8		
3・4年目	622	46	576	14	45	11	7	10	8	9	1	590
	100.0	7.4	92.6		100.0	24.4	15.6	22.2	17.8	20.0		
5年目以上	449	39	410	5	38	6	6	15	3	8	1	415
	100.0	8.7	91.3		100.0	15.8	15.8	39.5	7.9	21.1		
売上												
500万円未満	1778	141	1637	54	138	30	32	29	17	30	3	1691
	100.0	7.9	92.1		100.0	21.7	23.2	21.0	12.3	21.7		
500～1,000万円未満	311	27	284	3	26	5	2	4	8	7	1	287
	100.0	8.7	91.3		100.0	19.2	7.7	15.4	30.8	26.9		
1,000万円以上	219	30	189	5	28	6	8	5	3	6	2	194
	100.0	13.7	86.3		100.0	21.4	28.6	17.9	10.7	21.4		
経営作物												
水稲・麦・雑穀類・豆類	187	18	169	4	18	5	3	6	2	2	0	173
	100.0	9.6	90.4		100.0	27.8	16.7	33.3	11.1	11.1		
露地野菜	768	30	738	16	30	11	6	4	3	6	0	754
	100.0	3.9	96.1		100.0	36.7	20.0	13.3	10.0	20.0		
施設野菜	595	60	535	15	57	12	12	15	10	8	3	550
	100.0	10.1	89.9		100.0	21.1	21.1	26.3	17.5	14.0		
花き・花木	84	12	72	2	12	2	6	1	3	0	0	74
	100.0	14.3	85.7		100.0	16.7	50.0	8.3	25.0	0.0		
果樹	320	40	280	6	39	6	9	6	7	11	1	286
	100.0	12.5	87.5		100.0	15.4	23.1	15.4	17.9	28.2		
酪農	26	9	17	1	8	1	0	0	0	7	1	18
	100.0	34.6	65.4		100.0	12.5	0.0	0.0	0.0	87.5		
その他畜産	37	5	32	3	5	1	0	2	0	2	0	35
	100.0	13.5	86.5		100.0	20.0	0.0	40.0	0.0	40.0		
その他	51	2	49	1	2	0	0	1	0	1	0	50
	100.0	3.9	96.1		100.0	0.0	0.0	50.0	0.0	50.0		
ブロック												
北海道	136	50	86	12	47	3	3	2	15	24	3	98
	100.0	36.8	63.2		100.0	6.4	6.4	4.3	31.9	51.1		
東北	187	20	167	1	20	3	2	9	3	3	0	168
	100.0	10.7	89.3		100.0	15.0	10.0	45.0	15.0	15.0		
北陸	81	6	75	1	6	2	1	3	0	0	0	76
	100.0	7.4	92.6		100.0	33.3	16.7	50.0	0.0	0.0		
関東・東山	556	25	531	12	25	9	8	5	0	3	0	543
	100.0	4.5	95.5		100.0	36.0	32.0	20.0	0.0	12.0		
東海	291	8	283	3	7	2	3	1	0	1	1	286
	100.0	2.7	97.3		100.0	28.6	42.9	14.3	0.0	14.3		
近畿	189	12	177	3	11	2	5	3	0	1	1	180
	100.0	6.3	93.7		100.0	18.2	45.5	27.3	0.0	9.1		
中国	255	21	234	9	21	4	7	3	4	3	0	243
	100.0	8.2	91.8		100.0	19.0	33.3	14.3	19.0	14.3		
四国	169	13	156	2	13	3	4	3	1	2	0	158
	100.0	7.7	92.3		100.0	23.1	30.8	23.1	7.7	15.4		
九州	373	34	339	16	33	10	8	8	4	3	1	355
	100.0	9.1	90.9		100.0	30.3	24.2	24.2	12.1	9.1		
沖縄	71	9	62	3	9	3	1	1	1	3	0	65
	100.0	12.7	87.3		100.0	33.3	11.1	11.1	11.1	33.3		

問20 就農するために要した費用について

③就農後1年間に取得(購入)した ④取得した農地の金額/万円
農地

	合計	購入した 農地が ある	購入した 農地は ない	不明	合計	100万円 未満	100万円以上 300万円未満	300万円以上 500万円未満	500万円以上 1,000万円未満	1,000万円 以上	不明	対象外
全国												
合計	2308	198	2110	62	187	47	42	39	37	22	11	2172
	100.0	8.6	91.4		100.0	25.1	22.5	20.9	19.8	11.8		
農業との関わり												
非農家出身	1890	161	1729	47	152	39	33	31	31	18	9	1776
	100.0	8.5	91.5		100.0	25.7	21.7	20.4	20.4	11.8		
祖父母が農家	418	37	381	15	35	8	9	8	6	4	2	396
	100.0	8.9	91.1		100.0	22.9	25.7	22.9	17.1	11.4		
農家出身	0	0	0	0	0	0	0	0	0	0	0	0
	100.0	0.0	0.0		100.0	0.0	0.0	0.0	0.0	0.0		
性別												
男性	2087	176	1911	56	166	40	35	36	34	21	10	1967
	100.0	8.4	91.6		100.0	24.1	21.1	21.7	20.5	12.7		
女性	209	20	189	6	19	6	7	2	3	1	1	195
	100.0	9.6	90.4		100.0	31.6	36.8	10.5	15.8	5.3		
就農時年齢												
29歳以下	395	25	370	8	22	3	7	2	6	4	3	378
	100.0	6.3	93.7		100.0	13.6	31.8	9.1	27.3	18.2		
30～39歳	1070	85	985	24	82	18	18	19	15	12	3	1009
	100.0	7.9	92.1		100.0	22.0	22.0	23.2	18.3	14.6		
40～49歳	534	61	473	13	58	18	14	13	10	3	3	486
	100.0	11.4	88.6		100.0	31.0	24.1	22.4	17.2	5.2		
50～59歳	39	3	36	3	3	0	0	1	1	1	0	39
	100.0	7.7	92.3		100.0	0.0	0.0	33.3	33.3	33.3		
60歳以上	29	3	26	0	3	0	0	2	1	0	0	26
	100.0	10.3	89.7		100.0	0.0	0.0	66.7	33.3	0.0		
就農経過年												
1・2年目	996	92	904	29	89	21	21	19	20	8	3	933
	100.0	9.2	90.8		100.0	23.6	23.6	21.3	22.5	9.0		
3・4年目	622	46	576	14	42	13	8	11	7	3	4	590
	100.0	7.4	92.6		100.0	31.0	19.0	26.2	16.7	7.1		
5年目以上	449	39	410	5	37	5	10	7	6	9	2	415
	100.0	8.7	91.3		100.0	13.5	27.0	18.9	16.2	24.3		
売上												
500万円未満	1778	141	1637	54	132	41	31	25	24	11	9	1691
	100.0	7.9	92.1		100.0	31.1	23.5	18.9	18.2	8.3		
500～1,000万円未満	311	27	284	3	27	2	6	8	7	4	0	287
	100.0	8.7	91.3		100.0	7.4	22.2	29.6	25.9	14.8		
1,000万円以上	219	30	189	5	28	4	5	6	6	7	2	194
	100.0	13.7	86.3		100.0	14.3	17.9	21.4	21.4	25.0		
経営作物												
水稲・麦・雑穀類・豆類	187	18	169	4	17	6	3	3	5	0	1	173
	100.0	9.6	90.4		100.0	35.3	17.6	17.6	29.4	0.0		
露地野菜	768	30	738	16	30	11	8	8	2	1	0	754
	100.0	3.9	96.1		100.0	36.7	26.7	26.7	6.7	3.3		
施設野菜	595	60	535	15	56	12	13	14	12	5	4	550
	100.0	10.1	89.9		100.0	21.4	23.2	25.0	21.4	8.9		
花き・花木	84	12	72	2	11	0	4	4	3	0	1	74
	100.0	14.3	85.7		100.0	0.0	36.4	36.4	27.3	0.0		
果樹	320	40	280	6	39	8	10	7	9	5	1	286
	100.0	12.5	87.5		100.0	20.5	25.6	17.9	23.1	12.8		
酪農	26	9	17	1	8	0	1	0	0	7	1	18
	100.0	34.6	65.4		100.0	0.0	12.5	0.0	0.0	87.5		
その他畜産	37	5	32	3	5	1	1	1	2	0	0	35
	100.0	13.5	86.5		100.0	20.0	20.0	20.0	40.0	0.0		
その他	51	2	49	1	2	1	1	0	0	0	0	50
	100.0	3.9	96.1		100.0	50.0	50.0	0.0	0.0	0.0		
ブロック												
北海道	136	50	86	12	45	5	6	12	9	13	5	98
	100.0	36.8	63.2		100.0	11.1	13.3	26.7	20.0	28.9		
東北	187	20	167	1	19	5	7	6	0	1	1	168
	100.0	10.7	89.3		100.0	26.3	36.8	31.6	0.0	5.3		
北陸	81	6	75	1	6	3	2	0	1	0	0	76
	100.0	7.4	92.6		100.0	50.0	33.3	0.0	16.7	0.0		
関東・東山	556	25	531	12	23	5	6	3	9	0	2	543
	100.0	4.5	95.5		100.0	21.7	26.1	13.0	39.1	0.0		
東海	291	8	283	3	8	2	2	1	2	1	0	286
	100.0	2.7	97.3		100.0	25.0	25.0	12.5	25.0	12.5		
近畿	189	12	177	3	10	4	1	2	1	2	2	180
	100.0	6.3	93.7		100.0	40.0	10.0	20.0	10.0	20.0		
中国	255	21	234	9	21	10	5	3	2	1	0	243
	100.0	8.2	91.8		100.0	47.6	23.8	14.3	9.5	4.8		
四国	169	13	156	2	12	3	4	3	1	1	1	158
	100.0	7.7	92.3		100.0	25.0	33.3	25.0	8.3	8.3		
九州	373	34	339	16	34	9	8	7	9	1	0	355
	100.0	9.1	90.9		100.0	26.5	23.5	20.6	26.5	2.9		
沖縄	71	9	62	3	9	1	1	2	3	2	0	65
	100.0	12.7	87.3		100.0	11.1	11.1	22.2	33.3	22.2		

問20 就農するために要した費用について

④ 購入農地の10a当たり価格

	合計	30万円未満	30万円以上 50万円未満	50万円以上 100万円未満	100万円以上 200万円未満	200万円以上	不明	対象外
全国								
合計	179	77	33	32	18	19	19	2172
	100.0	43.0	18.4	17.9	10.1	10.6		
農業との関わり								
非農家出身	147	66	27	25	14	15	14	1776
	100.0	44.9	18.4	17.0	9.5	10.2		
祖父母が農家	32	11	6	7	4	4	5	396
	100.0	34.4	18.8	21.9	12.5	12.5		
農家出身	0	0	0	0	0	0	0	0
	100.0	0.0	0.0	0.0	0.0	0.0		
性別								
男性	159	65	32	26	17	19	17	1967
	100.0	40.9	20.1	16.4	10.7	11.9		
女性	18	11	1	5	1	0	2	195
	100.0	61.1	5.6	27.8	5.6	0.0		
就農時年齢								
29歳以下	21	6	5	4	5	1	4	378
	100.0	28.6	23.8	19.0	23.8	4.8		
30～39歳	79	33	15	14	11	6	6	1009
	100.0	41.8	19.0	17.7	13.9	7.6		
40～49歳	57	32	10	9	1	5	4	486
	100.0	56.1	17.5	15.8	1.8	8.8		
50～59歳	3	1	2	0	0	0	0	39
	100.0	33.3	66.7	0.0	0.0	0.0		
60歳以上	3	0	1	0	1	1	0	26
	100.0	0.0	33.3	0.0	33.3	33.3		
就農経過年								
1・2年目	88	45	15	16	4	8	4	933
	100.0	51.1	17.0	18.2	4.5	9.1		
3・4年目	39	16	11	4	5	3	7	590
	100.0	41.0	28.2	10.3	12.8	7.7		
5年目以上	36	11	7	7	9	2	3	415
	100.0	30.6	19.4	19.4	25.0	5.6		
売上								
500万円未満	126	59	22	23	7	15	15	1691
	100.0	46.8	17.5	18.3	5.6	11.9		
500～1,000万円未満	26	9	7	5	5	0	1	287
	100.0	34.6	26.9	19.2	19.2	0.0		
1,000万円以上	27	9	4	4	6	4	3	194
	100.0	33.3	14.8	14.8	22.2	14.8		
経営作物								
水稲・麦・雑穀類・豆類	17	7	3	2	1	4	1	173
	100.0	41.2	17.6	11.8	5.9	23.5		
露地野菜	29	16	2	9	1	1	1	754
	100.0	55.2	6.9	31.0	3.4	3.4		
施設野菜	53	19	12	11	8	3	7	550
	100.0	35.8	22.6	20.8	15.1	5.7		
花き・花木	11	4	2	1	2	2	1	74
	100.0	36.4	18.2	9.1	18.2	18.2		
果樹	38	14	11	6	5	2	2	286
	100.0	36.8	28.9	15.8	13.2	5.3		
酪農	7	6	0	1	0	0	2	18
	100.0	85.7	0.0	14.3	0.0	0.0		
その他畜産	5	3	0	0	1	1	0	35
	100.0	60.0	0.0	0.0	20.0	20.0		
その他	2	1	1	0	0	0	0	50
	100.0	50.0	50.0	0.0	0.0	0.0		
ブロック								
北海道	43	25	15	3	0	0	7	98
	100.0	58.1	34.9	7.0	0.0	0.0		
東北	19	10	4	3	2	0	1	168
	100.0	52.6	21.1	15.8	10.5	0.0		
北陸	6	2	1	3	0	0	0	76
	100.0	33.3	16.7	50.0	0.0	0.0		
関東・東山	22	6	0	5	4	7	3	543
	100.0	27.3	0.0	22.7	18.2	31.8		
東海	7	2	0	3	0	2	1	286
	100.0	28.6	0.0	42.9	0.0	28.6		
近畿	9	5	0	0	4	0	3	180
	100.0	55.6	0.0	0.0	44.4	0.0		
中国	19	10	2	4	3	0	2	243
	100.0	52.6	10.5	21.1	15.8	0.0		
四国	12	3	4	1	3	1	1	158
	100.0	25.0	33.3	8.3	25.0	8.3		
九州	33	10	5	10	2	6	1	355
	100.0	30.3	15.2	30.3	6.1	18.2		
沖縄	9	4	2	0	0	3	0	65
	100.0	44.4	22.2	0.0	0.0	33.3		

問20 就農するために要した費用について

④農地を購入した場合の農地購入面積と農地の購入代金の平均

	農地購入面積 (平均, a)	農地購入代金 (平均, 万円)
全国		
合計 (n=192,187)	385.1	451.6
農業との関わり		
非農家出身	435.2	460.5
祖父母が農家	152.1	412.9
農家出身	0.0	0.0
性別		
男性	368.0	473.7
女性	551.8	290.2
就農時年齢		
29歳以下	730.9	580.2
30～39歳	530.3	523.4
40～49歳	177.4	301.7
50～59歳	296.7	716.7
60歳以上	44.7	396.7
就農経過年		
1・2年目	434.1	435.8
3・4年目	260.3	379.2
5年目以上	581.2	589.4
売上		
500万円未満	305.9	390.2
500～1,000万円未満	525.6	517.3
1,000万円以上	645.1	677.8
経営作物		
水稲・麦・雑穀類・豆類	124.3	286.3
露地野菜	163.7	228.3
施設野菜	145.8	384.5
花き・花木	55.8	347.1
果樹	242.9	471.4
酪農	3677.5	2056.9
その他畜産	290.8	324.0
その他	184.0	130.0
ブロック		
北海道	907.1	839.2
東北	624.9	257.4
北陸	40.0	166.2
関東・東山	78.6	357.4
東海	157.1	449.8
近畿	64.3	403.4
中国	127.0	222.3
四国	117.8	280.0
九州	178.1	316.4
沖縄	524.4	684.7

問20 就農するために要した費用について

⑤農地の取得に活用した金融機関について

	合計	日本政策金融 公庫資金(農業 近代化資金・ スーパーL資金 等)	農協	銀行等金融機 関	自己資金	その他	不明	対象外
全国								
合計	196 112.2	30 15.3	18 9.2	8 4.1	139 70.9	25 12.8	2	2172
農業との関わり								
非農家出身	159 113.8	26 16.4	17 10.7	7 4.4	109 68.6	22 13.8	2	1776
祖父母が農家	37 105.4	4 10.8	1 2.7	1 2.7	30 81.1	3 8.1	0	396
農家出身	0 100.0	0 0.0	0 0.0	0 0.0	0 0.0	0 0.0	0	0
性別								
男性	174 112.1	27 15.5	16 9.2	6 3.4	127 73.0	19 10.9	2	1967
女性	20 115.0	2 10.0	2 10.0	2 10.0	11 55.0	6 30.0	0	195
就農時年齢								
29歳以下	25 116.0	3 12.0	2 8.0	2 8.0	20 80.0	2 8.0	0	378
30～39歳	84 113.1	20 23.8	8 9.5	3 3.6	53 63.1	11 13.1	1	1009
40～49歳	60 111.7	5 8.3	5 8.3	3 5.0	44 73.3	10 16.7	1	486
50～59歳	3 100.0	0 0.0	0 0.0	0 0.0	3 100.0	0 0.0	0	39
60歳以上	3 100.0	1 33.3	0 0.0	0 0.0	2 66.7	0 0.0	0	26
就農経過年								
1・2年目	92 114.1	16 17.4	6 6.5	4 4.3	63 68.5	16 17.4	0	933
3・4年目	44 106.8	3 6.8	3 6.8	2 4.5	34 77.3	5 11.4	2	590
5年目以上	39 115.4	10 25.6	6 15.4	2 5.1	25 64.1	2 5.1	0	415
売上								
500万円未満	139 110.8	18 12.9	10 7.2	5 3.6	101 72.7	20 14.4	2	1691
500～1,000万円未満	27 129.6	7 25.9	6 22.2	1 3.7	19 70.4	2 7.4	0	287
1,000万円以上	30 103.3	5 16.7	2 6.7	2 6.7	19 63.3	3 10.0	0	194
経営作物								
水稲・麦・雑穀類・豆類	18 105.6	1 5.6	1 5.6	3 16.7	14 77.8	0 0.0	0	173
露地野菜	30 110.0	2 6.7	0 0.0	1 3.3	25 83.3	5 16.7	0	754
施設野菜	59 105.1	9 15.3	4 6.8	1 1.7	42 71.2	6 10.2	1	550
花き・花木	12 133.3	3 25.0	5 41.7	0 0.0	5 41.7	3 25.0	0	74
果樹	39 115.4	7 17.9	2 5.1	1 2.6	32 82.1	3 7.7	1	286
酪農	9 111.1	4 44.4	1 11.1	0 0.0	2 22.2	3 33.3	0	18
その他畜産	5 100.0	0 0.0	0 0.0	1 20.0	3 60.0	1 20.0	0	35
その他	2 100.0	0 0.0	0 0.0	0 0.0	1 50.0	1 50.0	0	50
ブロック								
北海道	50 118.0	13 26.0	9 18.0	0 0.0	29 58.0	8 16.0	0	98
東北	20 105.0	2 10.0	0 0.0	2 10.0	15 75.0	2 10.0	0	168
北陸	6 133.3	1 16.7	2 33.3	0 0.0	5 83.3	0 0.0	0	76
関東・東山	24 112.5	4 16.7	2 8.3	2 8.3	17 70.8	2 8.3	1	543
東海	8 100.0	0 0.0	0 0.0	0 0.0	8 100.0	0 0.0	0	286
近畿	12 108.3	3 25.0	0 0.0	0 0.0	9 75.0	1 8.3	0	180
中国	21 104.8	2 9.5	1 4.8	2 9.5	14 66.7	3 14.3	0	243
四国	12 100.0	2 16.7	0 0.0	0 0.0	9 75.0	1 8.3	1	158
九州	34 117.6	3 8.8	3 8.8	2 5.9	27 79.4	5 14.7	0	355
沖縄	9 111.1	0 0.0	1 11.1	0 0.0	6 66.7	3 33.3	0	65

問21 就農するために自己資金はいくら準備しましたか。

1. 自己資金合計 (万円) 2. うち自己資金額(万円) 3. うち生活資金(万円)

問22 就農にあたっての資金の借り入れについて

② 資金借り入れの有無

	自己資金合計 (平均,万円)	不明	営農のための 自己資金 (平均,万円)	不明	生活のための 自己資金 (平均,万円)	不明	合計	借りた	借りなかつた	不明
全国										
合計 (n=2037,1956,1956)	388.3	333.0	232.4	414.0	159.0	414.0	2339 100.0	996 42.6	1343 57.4	31
農業との関わり										
非農家出身	402.1	266.0	239.1	331.0	166.0	331.0	1908 100.0	799 41.9	1109 58.1	29
祖父母が農家	324.9	67.0	201.6	83.0	126.7	83.0	431 100.0	197 45.7	234 54.3	2
農家出身	0.0	0.0	0.0	0.0	0.0	0.0	0 100.0	0 0.0	0 0.0	0
性別										
男性	395.7	296.0	236.2	372.0	162.9	372.0	2115 100.0	912 43.1	1203 56.9	28
女性	320.9	34.0	198.7	38.0	124.1	38.0	213 100.0	80 37.6	133 62.4	2
就農時年齢										
29歳以下	248.1	59.0	172.8	71.0	76.8	71.0	401 100.0	188 46.9	213 53.1	2
30～39歳	378.0	131.0	218.6	168.0	162.4	168.0	1082 100.0	495 45.7	587 54.3	12
40～49歳	491.6	72.0	277.4	86.0	213.1	86.0	544 100.0	196 36.0	348 64.0	3
50～59歳	894.1	8.0	682.9	11.0	273.5	11.0	42 100.0	13 31.0	29 69.0	0
60歳以上	403.5	3.0	305.0	5.0	119.6	5.0	29 100.0	2 6.9	27 93.1	0
就農経過年										
1・2年目	383.0	129.0	234.0	159.0	153.8	159.0	1018 100.0	435 42.7	583 57.3	7
3・4年目	351.3	87.0	205.0	103.0	144.3	103.0	632 100.0	244 38.6	388 61.4	4
5年目以上	472.9	57.0	278.0	79.0	201.1	79.0	448 100.0	215 48.0	233 52.0	6
売上										
500万円未満	344.9	278.0	203.9	343.0	143.3	343.0	1805 100.0	666 36.9	1139 63.1	27
500～1,000万円未満	464.3	31.0	278.5	37.0	193.4	37.0	311 100.0	173 55.6	138 44.4	3
1,000万円以上	617.6	24.0	388.1	34.0	231.5	34.0	223 100.0	157 70.4	66 29.6	1
経営作物										
水稲・麦・雑穀類・豆類	319.3	29.0	201.1	40.0	106.6	40.0	190 100.0	78 41.1	112 58.9	1
露地野菜	335.0	96.0	186.9	121.0	151.3	121.0	778 100.0	219 28.1	559 71.9	6
施設野菜	459.5	70.0	278.2	88.0	185.9	88.0	607 100.0	371 61.1	236 38.9	3
花き・花木	458.6	13.0	282.2	14.0	182.4	14.0	84 100.0	48 57.1	36 42.9	2
果樹	406.2	49.0	237.4	58.0	165.8	58.0	323 100.0	111 34.4	212 65.6	3
酪農	682.6	4.0	511.9	6.0	197.6	6.0	27 100.0	26 96.3	1 3.7	0
その他畜産	308.6	4.0	225.2	8.0	98.6	8.0	39 100.0	21 53.8	18 46.2	1
その他	322.6	9.0	164.4	9.0	158.1	9.0	52 100.0	20 38.5	32 61.5	0
ブロック										
北海道	639.4	24.0	393.6	30.0	247.3	30.0	144 100.0	94 65.3	50 34.7	4
東北	302.8	27.0	189.8	32.0	111.4	32.0	187 100.0	82 43.9	105 56.1	1
北陸	323.4	11.0	207.4	12.0	119.1	12.0	79 100.0	31 39.2	48 60.8	3
関東・東山	391.9	67.0	230.1	88.0	164.6	88.0	562 100.0	182 32.4	380 67.6	6
東海	426.8	37.0	256.5	48.0	174.0	48.0	292 100.0	148 50.7	144 49.3	2
近畿	328.8	26.0	191.1	28.0	140.7	28.0	188 100.0	63 33.5	125 66.5	4
中国	414.9	30.0	240.2	38.0	182.8	38.0	262 100.0	133 50.8	129 49.2	2
四国	390.1	31.0	241.8	39.0	156.8	39.0	168 100.0	64 38.1	104 61.9	3
九州	347.7	66.0	213.2	82.0	136.9	82.0	383 100.0	170 44.4	213 55.6	6
沖縄	254.3	14.0	129.5	17.0	125.9	17.0	74 100.0	29 39.2	45 60.8	0

問22 就農にあたっての資金の借入れについて
②活用した資金の種類

	合計	制度資金					民間資金			不明	対象外	
		青年等就農資金 (就農支援資金)	経営体育 成強化資 金	スーパ- L 資金	農業近代 化資金	その他	農協	銀行	その他			
全国												
合計	972	678	57	45	50	53	156	61	109	24	1374	
124.4	69.8	5.9	4.6	5.1	5.5	16.0	6.3	11.2				
農業との関わり												
非農家出身	778	541	44	35	41	46	124	50	90	21	1138	
124.8	69.5	5.7	4.5	5.3	5.9	15.9	6.4	11.6				
祖父母が農家	194	137	13	10	9	7	32	11	19	3	236	
122.7	70.6	6.7	5.2	4.6	3.6	16.5	5.7	9.8				
農家出身	0	0	0	0	0	0	0	0	0	0	0	
100.0	0.0	0.0	0.0	0.0	0.0	0.0	0.0	0.0				
性別												
男性	891	617	54	41	46	48	153	55	102	21	1231	
125.3	69.2	6.1	4.6	5.2	5.4	17.2	6.2	11.4				
女性	77	58	3	4	4	5	2	6	7	3	135	
115.6	75.3	3.9	5.2	5.2	6.5	2.6	7.8	9.1				
就農時年齢												
29歳以下	188	122	16	9	8	8	36	14	23	0	215	
125.5	64.9	8.5	4.8	4.3	4.3	19.1	7.4	12.2				
30～39歳	484	342	28	28	25	30	75	21	52	11	599	
124.2	70.7	5.8	5.8	5.2	6.2	15.5	4.3	10.7				
40～49歳	187	133	11	4	14	9	27	18	22	9	351	
127.3	71.1	5.9	2.1	7.5	4.8	14.4	9.6	11.8				
50～59歳	12	8	0	0	1	1	1	1	1	1	29	
108.3	66.7	0.0	0.0	8.3	8.3	8.3	8.3	8.3				
60歳以上	2	0	0	0	0	1	0	0	1	0	27	
100.0	0.0	0.0	0.0	0.0	50.0	0.0	0.0	50.0				
就農経過年												
1・2年目	425	329	20	9	11	18	52	24	52	10	590	
121.2	77.4	4.7	2.1	2.6	4.2	12.2	5.6	12.2				
3・4年目	237	140	22	18	18	14	52	20	32	7	392	
133.3	59.1	9.3	7.6	7.6	5.9	21.9	8.4	13.5				
5年目以上	211	136	13	14	19	17	35	10	15	4	239	
122.7	64.5	6.2	6.6	9.0	8.1	16.6	4.7	7.1				
売上												
500万円未満	649	459	28	24	18	26	97	48	83	17	1166	
120.6	70.7	4.3	3.7	2.8	4.0	14.9	7.4	12.8				
500～1,000万円未満	169	111	15	10	10	12	31	7	13	4	141	
123.7	65.7	8.9	5.9	5.9	7.1	18.3	4.1	7.7				
1,000万円以上	154	108	14	11	22	15	28	6	13	3	67	
140.9	70.1	9.1	7.1	14.3	9.7	18.2	3.9	8.4				
経営作物												
水稲・麦・雑穀類・豆類	75	46	3	7	7	4	17	8	9	3	113	
134.7	61.3	4.0	9.3	9.3	5.3	22.7	10.7	12.0				
露地野菜	217	142	12	6	6	6	26	18	40	2	565	
118.0	65.4	5.5	2.8	2.8	2.8	12.0	8.3	18.4				
施設野菜	360	270	27	17	25	22	57	13	33	11	239	
128.9	75.0	7.5	4.7	6.9	6.1	15.8	3.6	9.2				
花き・花木	45	29	2	1	5	4	11	3	3	3	38	
128.9	64.4	4.4	2.2	11.1	8.9	24.4	6.7	6.7				
果樹	110	71	10	5	3	7	16	7	10	1	215	
117.3	64.5	9.1	4.5	2.7	6.4	14.5	6.4	9.1				
酪農	24	23	1	1	0	3	6	0	0	2	1	
141.7	95.8	4.2	4.2	0.0	12.5	25.0	0.0	0.0				
その他畜産	21	12	0	3	0	1	5	0	4	0	19	
119.0	57.1	0.0	14.3	0.0	4.8	23.8	0.0	19.0				
その他	19	10	0	2	0	1	0	4	3	1	32	
105.3	52.6	0.0	10.5	0.0	5.3	0.0	21.1	15.8				
ブロック												
北海道	89	69	8	7	0	14	16	3	6	5	54	
138.2	77.5	9.0	7.9	0.0	15.7	18.0	3.4	6.7				
東北	81	48	4	5	4	5	13	11	9	1	106	
122.2	59.3	4.9	6.2	4.9	6.2	16.0	13.6	11.1				
北陸	30	22	2	0	1	2	5	0	5	1	51	
123.3	73.3	6.7	0.0	3.3	6.7	16.7	0.0	16.7				
関東・東山	176	133	9	4	8	5	19	9	15	6	386	
114.8	75.6	5.1	2.3	4.5	2.8	10.8	5.1	8.5				
東海	147	123	11	1	5	5	21	4	11	1	146	
123.1	83.7	7.5	0.7	3.4	3.4	14.3	2.7	7.5				
近畿	63	44	8	3	0	5	5	3	12	0	129	
127.0	69.8	12.7	4.8	0.0	7.9	7.9	4.8	19.0				
中国	129	86	6	5	11	7	30	5	12	4	131	
125.6	66.7	4.7	3.9	8.5	5.4	23.3	3.9	9.3				
四国	63	37	3	5	1	5	4	7	11	1	107	
115.9	58.7	4.8	7.9	1.6	7.9	6.3	11.1	17.5				
九州	165	107	5	15	20	2	33	15	20	5	219	
131.5	64.8	3.0	9.1	12.1	1.2	20.0	9.1	12.1				
沖縄	29	9	1	0	0	3	10	4	8	0	45	
120.7	31.0	3.4	0.0	0.0	10.3	34.5	13.8	27.6				

問22 就農にあたっての資金の借入れについて

②活用した資金の借入れ先の金額

	制度資金					民間資金		
	青年等就農 資金(就農支 援金)	経営体育成 強化資金	スーパ- L資 金	農業近代化 資金	その他	農協	銀行	その他
全国								
合計 (n=678,57,45,50,53,156,61,109)	654.2	501.5	875.7	653.9	579.9	412.1	329.0	353.7
農業との関わり								
非農家出身	641.1	471.8	1033.3	651.6	602.4	407.6	343.5	348.3
祖父母が農家	705.8	601.9	324.3	664.4	432.3	429.3	262.7	379.5
農家出身	0.0	0.0	0.0	0.0	0.0	0.0	0.0	0.0
性別								
男性	672.5	517.0	845.3	663.4	602.2	414.6	315.7	360.7
女性	455.4	223.3	1187.5	545.0	366.0	350.0	450.0	251.4
就農時年齢								
29歳以下	670.1	699.3	827.8	616.3	323.8	361.6	499.7	283.9
30～39歳	614.5	425.3	1022.8	744.7	726.4	403.4	304.3	412.5
40～49歳	696.4	412.7	430.0	543.6	545.6	499.8	169.4	360.4
50～59歳	785.0	0.0	0.0	40.0	150.0	45.0	50.0	800.0
60歳以上	0.0	0.0	0.0	0.0	300.0	0.0	0.0	100.0
就農経過年								
1・2年目	667.9	489.6	431.9	797.9	899.4	321.6	182.1	396.5
3・4年目	557.7	248.2	958.9	693.3	311.6	443.4	244.8	287.0
5年目以上	683.9	952.5	1190.0	523.2	540.5	486.6	722.0	467.0
売上								
500万円未満	553.2	408.9	606.1	592.8	365.8	312.6	256.2	304.5
500～1,000万円未満	489.6	323.7	1226.0	411.7	413.0	526.9	617.1	365.2
1,000万円以上	1252.4	877.1	1145.5	814.1	1084.6	629.3	575.0	656.5
経営作物								
水稲・麦・雑穀類・豆類	679.8	300.0	1205.7	535.7	2238.0	189.1	356.3	329.4
露地野菜	388.9	195.0	355.5	480.0	411.7	196.9	149.5	181.0
施設野菜	712.8	458.2	697.1	745.5	421.2	497.7	519.2	537.8
花き・花木	731.2	830.0	200.0	768.0	512.5	528.9	350.0	357.7
果樹	430.0	361.4	1087.4	453.3	324.3	332.6	325.0	358.0
酪農	1659.3	950.0	1900.0	0.0	766.7	610.0	0.0	0.0
その他畜産	788.3	0.0	2650.0	0.0	120.0	314.0	0.0	870.0
その他	502.0	0.0	148.5	0.0	500.0	0.0	237.5	390.0
ブロック								
北海道	831.9	1022.3	1500.0	0.0	1124.2	612.4	293.3	724.7
東北	511.5	447.5	1044.0	180.0	158.0	214.5	367.3	350.0
北陸	688.3	400.0	0.0	1000.0	108.0	185.0	0.0	158.0
関東・東山	759.1	571.1	433.3	531.3	452.4	265.4	201.2	222.7
東海	870.7	372.7	300.0	956.0	566.0	736.2	175.0	309.1
近畿	570.2	597.5	555.7	0.0	354.0	444.0	300.0	406.7
中国	389.5	194.0	935.4	411.5	510.0	355.4	650.0	489.2
四国	441.9	361.7	982.0	1270.0	252.0	1084.0	492.9	284.5
九州	566.4	269.6	693.3	807.5	500.0	317.6	322.3	393.7
沖縄	314.4	200.0	0.0	0.0	433.3	257.0	50.0	221.9

問22 就農にあたっての資金の借入れについて

③借入れに際して支障を感じたこと【1位】

	合計	保証人の確保	担保の提供	利用可能な制度資金が見つからない	金利が高い	融資額が少ない	償還期間が短い	特に支障を感じたことはない	その他	不明	対象外
全国											
合計	928	119	17	57	26	60	110	437	102	68	1374
	100.0	12.8	1.8	6.1	2.8	6.5	11.9	47.1	11.0		
農業との関わり											
非農家出身	745	95	14	46	26	48	91	352	73	54	1138
	100.0	12.8	1.9	6.2	3.5	6.4	12.2	47.2	9.8		
祖父母が農家	183	24	3	11	0	12	19	85	29	14	236
	100.0	13.1	1.6	6.0	0.0	6.6	10.4	46.4	15.8		
農家出身	0	0	0	0	0	0	0	0	0	0	0
	100.0	0.0	0.0	0.0	0.0	0.0	0.0	0.0	0.0		
性別											
男性	855	106	16	54	25	56	106	400	92	57	1231
	100.0	12.4	1.9	6.3	2.9	6.5	12.4	46.8	10.8		
女性	71	12	1	3	1	4	4	36	10	9	135
	100.0	16.9	1.4	4.2	1.4	5.6	5.6	50.7	14.1		
就農時年齢											
29歳以下	177	19	1	11	5	16	15	88	22	11	215
	100.0	10.7	0.6	6.2	2.8	9.0	8.5	49.7	12.4		
30～39歳	467	67	13	26	9	22	53	230	47	28	599
	100.0	14.3	2.8	5.6	1.9	4.7	11.3	49.3	10.1		
40～49歳	176	24	1	9	10	13	29	71	19	20	351
	100.0	13.6	0.6	5.1	5.7	7.4	16.5	40.3	10.8		
50～59歳	12	1	0	1	1	2	1	4	2	1	29
	100.0	8.3	0.0	8.3	8.3	16.7	8.3	33.3	16.7		
60歳以上	2	0	0	2	0	0	0	0	0	0	27
	100.0	0.0	0.0	100.0	0.0	0.0	0.0	0.0	0.0		
就農経過年											
1・2年目	405	44	6	19	15	25	54	199	43	30	590
	100.0	10.9	1.5	4.7	3.7	6.2	13.3	49.1	10.6		
3・4年目	227	27	5	19	5	17	25	101	28	17	392
	100.0	11.9	2.2	8.4	2.2	7.5	11.0	44.5	12.3		
5年目以上	202	40	4	11	5	11	19	93	19	13	239
	100.0	19.8	2.0	5.4	2.5	5.4	9.4	46.0	9.4		
売上											
500万円未満	608	71	9	44	17	37	71	291	68	58	1166
	100.0	11.7	1.5	7.2	2.8	6.1	11.7	47.9	11.2		
500～1,000万円未満	166	23	3	7	6	10	17	82	18	7	141
	100.0	13.9	1.8	4.2	3.6	6.0	10.2	49.4	10.8		
1,000万円以上	154	25	5	6	3	13	22	64	16	3	67
	100.0	16.2	3.2	3.9	1.9	8.4	14.3	41.6	10.4		
経営作物											
水稲・麦・雑穀類・豆類	70	10	3	5	3	1	5	38	5	8	113
	100.0	14.3	4.3	7.1	4.3	1.4	7.1	54.3	7.1		
露地野菜	203	17	3	19	9	16	17	95	27	16	565
	100.0	8.4	1.5	9.4	4.4	7.9	8.4	46.8	13.3		
施設野菜	354	42	3	19	5	26	52	166	41	17	239
	100.0	11.9	0.8	5.4	1.4	7.3	14.7	46.9	11.6		
花き・花木	43	8	0	4	3	1	7	18	2	5	38
	100.0	18.6	0.0	9.3	7.0	2.3	16.3	41.9	4.7		
果樹	106	14	0	5	5	3	9	55	15	5	215
	100.0	13.2	0.0	4.7	4.7	2.8	8.5	51.9	14.2		
酪農	26	8	0	0	0	6	4	8	0	0	1
	100.0	30.8	0.0	0.0	0.0	23.1	15.4	30.8	0.0		
その他畜産	19	6	3	0	0	0	1	7	2	2	19
	100.0	31.6	15.8	0.0	0.0	0.0	5.3	36.8	10.5		
その他	18	4	0	0	0	0	2	10	2	2	32
	100.0	22.2	0.0	0.0	0.0	0.0	11.1	55.6	11.1		
ブロック											
北海道	91	31	0	5	3	6	15	30	1	3	54
	100.0	34.1	0.0	5.5	3.3	6.6	16.5	33.0	1.1		
東北	76	10	3	12	3	5	10	24	9	6	106
	100.0	13.2	3.9	15.8	3.9	6.6	13.2	31.6	11.8		
北陸	28	2	0	1	0	4	5	15	1	3	51
	100.0	7.1	0.0	3.6	0.0	14.3	17.9	53.6	3.6		
関東・東山	170	13	6	12	3	10	12	86	28	12	386
	100.0	7.6	3.5	7.1	1.8	5.9	7.1	50.6	16.5		
東海	137	7	0	3	5	10	22	77	13	11	146
	100.0	5.1	0.0	2.2	3.6	7.3	16.1	56.2	9.5		
近畿	60	4	0	5	1	3	7	32	8	3	129
	100.0	6.7	0.0	8.3	1.7	5.0	11.7	53.3	13.3		
中国	125	12	2	3	3	4	19	64	18	8	131
	100.0	9.6	1.6	2.4	2.4	3.2	15.2	51.2	14.4		
四国	60	8	2	3	0	3	6	30	8	4	107
	100.0	13.3	3.3	5.0	0.0	5.0	10.0	50.0	13.3		
九州	157	27	4	10	4	12	14	72	14	13	219
	100.0	17.2	2.5	6.4	2.5	7.6	8.9	45.9	8.9		
沖縄	24	5	0	3	4	3	0	7	2	5	45
	100.0	20.8	0.0	12.5	16.7	12.5	0.0	29.2	8.3		

問22 就農にあたっての資金の借り入れについて

③借り入れに際して支障を感じたこと【2位】

	合計	保証人の確保	担保の提供	利用可能な制度資金が見つからない	金利が高い	融資額が少ない	償還期間が短い	特に支障を感じたことはない	その他	不明	対象外
全国											
合計	351	49	24	60	33	46	65	42	32	645	1374
	100.0	14.0	6.8	17.1	9.4	13.1	18.5	12.0	9.1		
農業との関わり											
非農家出身	288	40	16	55	25	36	51	38	27	511	1138
	100.0	13.9	5.6	19.1	8.7	12.5	17.7	13.2	9.4		
祖父母が農家	63	9	8	5	8	10	14	4	5	134	236
	100.0	14.3	12.7	7.9	12.7	15.9	22.2	6.3	7.9		
農家出身	0	0	0	0	0	0	0	0	0	0	0
	100.0	0.0	0.0	0.0	0.0	0.0	0.0	0.0	0.0		
性別											
男性	330	49	19	56	32	42	61	41	30	582	1231
	100.0	14.8	5.8	17.0	9.7	12.7	18.5	12.4	9.1		
女性	20	0	5	4	1	4	3	1	2	60	135
	100.0	0.0	25.0	20.0	5.0	20.0	15.0	5.0	10.0		
就農時年齢											
29歳以下	75	11	4	18	7	8	10	7	10	113	215
	100.0	14.7	5.3	24.0	9.3	10.7	13.3	9.3	13.3		
30～39歳	163	26	10	28	12	17	34	23	13	332	599
	100.0	16.0	6.1	17.2	7.4	10.4	20.9	14.1	8.0		
40～49歳	63	7	6	8	6	12	12	6	6	133	351
	100.0	11.1	9.5	12.7	9.5	19.0	19.0	9.5	9.5		
50～59歳	5	0	0	1	0	2	2	0	0	8	29
	100.0	0.0	0.0	20.0	0.0	40.0	40.0	0.0	0.0		
60歳以上	2	0	0	0	1	1	0	0	0	0	27
	100.0	0.0	0.0	0.0	50.0	50.0	0.0	0.0	0.0		
就農経過年											
1・2年目	140	21	6	25	13	20	27	17	11	295	590
	100.0	15.0	4.3	17.9	9.3	14.3	19.3	12.1	7.9		
3・4年目	90	9	10	20	8	12	11	11	9	154	392
	100.0	10.0	11.1	22.2	8.9	13.3	12.2	12.2	10.0		
5年目以上	78	14	4	10	5	8	20	8	9	137	239
	100.0	17.9	5.1	12.8	6.4	10.3	25.6	10.3	11.5		
売上											
500万円未満	227	30	16	45	24	31	38	26	17	439	1166
	100.0	13.2	7.0	19.8	10.6	13.7	16.7	11.5	7.5		
500～1,000万円未満	64	6	4	12	4	9	12	9	8	109	141
	100.0	9.4	6.3	18.8	6.3	14.1	18.8	14.1	12.5		
1,000万円以上	60	13	4	3	5	6	15	7	7	97	67
	100.0	21.7	6.7	5.0	8.3	10.0	25.0	11.7	11.7		
経営作物											
水稲・麦・雑穀類・豆類	24	5	3	3	3	2	2	2	4	54	113
	100.0	20.8	12.5	12.5	12.5	8.3	8.3	8.3	16.7		
露地野菜	78	7	3	17	8	15	15	7	6	141	565
	100.0	9.0	3.8	21.8	10.3	19.2	19.2	9.0	7.7		
施設野菜	131	21	10	23	8	15	30	11	13	240	239
	100.0	16.0	7.6	17.6	6.1	11.5	22.9	8.4	9.9		
花き・花木	16	2	2	3	2	1	2	3	1	32	38
	100.0	12.5	12.5	18.8	12.5	6.3	12.5	18.8	6.3		
果樹	34	3	1	8	3	6	5	4	4	77	215
	100.0	8.8	2.9	23.5	8.8	17.6	14.7	11.8	11.8		
酪農	11	3	1	0	0	1	4	2	0	15	1
	100.0	27.3	9.1	0.0	0.0	9.1	36.4	18.2	0.0		
その他畜産	10	0	0	0	1	1	2	4	2	11	19
	100.0	0.0	0.0	0.0	10.0	10.0	20.0	40.0	20.0		
その他	5	0	0	1	1	0	0	2	1	15	32
	100.0	0.0	0.0	20.0	20.0	0.0	0.0	40.0	20.0		
ブロック											
北海道	36	10	1	3	1	7	7	4	3	58	54
	100.0	27.8	2.8	8.3	2.8	19.4	19.4	11.1	8.3		
東北	35	6	5	5	6	6	2	2	3	47	106
	100.0	17.1	14.3	14.3	17.1	17.1	5.7	5.7	8.6		
北陸	11	1	1	3	0	2	3	1	0	20	51
	100.0	9.1	9.1	27.3	0.0	18.2	27.3	9.1	0.0		
関東・東山	51	7	2	9	3	3	13	8	6	131	386
	100.0	13.7	3.9	17.6	5.9	5.9	25.5	15.7	11.8		
東海	41	6	2	7	2	6	11	4	3	107	146
	100.0	14.6	4.9	17.1	4.9	14.6	26.8	9.8	7.3		
近畿	22	3	2	3	0	2	7	3	2	41	129
	100.0	13.6	9.1	13.6	0.0	9.1	31.8	13.6	9.1		
中国	45	4	1	12	2	6	5	10	5	88	131
	100.0	8.9	2.2	26.7	4.4	13.3	11.1	22.2	11.1		
四国	20	1	0	4	4	6	3	1	1	44	107
	100.0	5.0	0.0	20.0	20.0	30.0	15.0	5.0	5.0		
九州	75	11	8	11	12	6	10	8	9	95	219
	100.0	14.7	10.7	14.7	16.0	8.0	13.3	10.7	12.0		
沖縄	15	0	2	3	3	2	4	1	0	14	45
	100.0	0.0	13.3	20.0	20.0	13.3	26.7	6.7	0.0		

問22 就農にあたっての資金の借入れについて

③借入れに際して支障を感じたこと【3位】

	合計	保証人の確保	担保の提供	利用可能な制度資金が見つからない	金利が高い	融資額が少ない	償還期間が短い	特に支障を感じたことはない	その他	不明	対象外
全国											
合計	238	27	19	39	24	29	30	49	21	758	1374
	100.0	11.3	8.0	16.4	10.1	12.2	12.6	20.6	8.8		
農業との関わり											
非農家出身	191	21	16	34	18	21	25	37	19	608	1138
	100.0	11.0	8.4	17.8	9.4	11.0	13.1	19.4	9.9		
祖父母が農家	47	6	3	5	6	8	5	12	2	150	236
	100.0	12.8	6.4	10.6	12.8	17.0	10.6	25.5	4.3		
農家出身	0	0	0	0	0	0	0	0	0	0	0
	100.0	0.0	0.0	0.0	0.0	0.0	0.0	0.0	0.0		
性別											
男性	226	26	18	35	24	29	29	44	21	686	1231
	100.0	11.5	8.0	15.5	10.6	12.8	12.8	19.5	9.3		
女性	12	1	1	4	0	0	1	5	0	68	135
	100.0	8.3	8.3	33.3	0.0	0.0	8.3	41.7	0.0		
就農時年齢											
29歳以下	60	6	6	5	8	6	8	18	3	128	215
	100.0	10.0	10.0	8.3	13.3	10.0	13.3	30.0	5.0		
30～39歳	111	12	8	22	9	15	14	21	10	384	599
	100.0	10.8	7.2	19.8	8.1	13.5	12.6	18.9	9.0		
40～49歳	32	2	1	7	4	4	5	6	3	164	351
	100.0	6.3	3.1	21.9	12.5	12.5	15.6	18.8	9.4		
50～59歳	3	0	0	1	0	0	0	1	1	10	29
	100.0	0.0	0.0	33.3	0.0	0.0	0.0	33.3	33.3		
60歳以上	2	1	0	0	0	0	1	0	0	0	27
	100.0	50.0	0.0	0.0	0.0	0.0	50.0	0.0	0.0		
就農経過年											
1・2年目	96	10	6	18	6	13	12	26	5	339	590
	100.0	10.4	6.3	18.8	6.3	13.5	12.5	27.1	5.2		
3・4年目	64	5	4	10	7	7	10	13	8	180	392
	100.0	7.8	6.3	15.6	10.9	10.9	15.6	20.3	12.5		
5年目以上	48	6	5	7	8	5	6	7	4	167	239
	100.0	12.5	10.4	14.6	16.7	10.4	12.5	14.6	8.3		
売上											
500万円未満	160	16	12	28	13	19	21	34	17	506	1166
	100.0	10.0	7.5	17.5	8.1	11.9	13.1	21.3	10.6		
500～1,000万円未満	36	6	4	8	4	2	5	6	1	137	141
	100.0	16.7	11.1	22.2	11.1	5.6	13.9	16.7	2.8		
1,000万円以上	42	5	3	3	7	8	4	9	3	115	67
	100.0	11.9	7.1	7.1	16.7	19.0	9.5	21.4	7.1		
経営作物											
水稲・麦・雑穀類・豆類	15	3	1	1	1	4	2	2	1	63	113
	100.0	20.0	6.7	6.7	6.7	26.7	13.3	13.3	6.7		
露地野菜	52	6	1	12	4	4	8	12	5	167	565
	100.0	11.5	1.9	23.1	7.7	7.7	15.4	23.1	9.6		
施設野菜	97	8	8	18	11	14	12	21	5	274	239
	100.0	8.2	8.2	18.6	11.3	14.4	12.4	21.6	5.2		
花き・花木	8	1	1	1	0	1	0	3	1	40	38
	100.0	12.5	12.5	12.5	0.0	12.5	0.0	37.5	12.5		
果樹	20	1	1	2	1	0	3	7	5	91	215
	100.0	5.0	5.0	10.0	5.0	0.0	15.0	35.0	25.0		
酪農	6	1	2	1	0	1	0	1	0	20	1
	100.0	16.7	33.3	16.7	0.0	16.7	0.0	16.7	0.0		
その他畜産	5	1	0	0	1	1	2	0	0	16	19
	100.0	20.0	0.0	0.0	20.0	20.0	40.0	0.0	0.0		
その他	3	0	0	2	1	0	0	0	0	17	32
	100.0	0.0	0.0	66.7	33.3	0.0	0.0	0.0	0.0		
ブロック											
北海道	19	2	3	4	2	3	0	4	1	75	54
	100.0	10.5	15.8	21.1	10.5	15.8	0.0	21.1	5.3		
東北	27	3	6	2	3	2	4	6	1	55	106
	100.0	11.1	22.2	7.4	11.1	7.4	14.8	22.2	3.7		
北陸	7	0	0	2	1	1	2	0	1	24	51
	100.0	0.0	0.0	28.6	14.3	14.3	28.6	0.0	14.3		
関東・東山	31	3	2	3	1	5	4	8	5	151	386
	100.0	9.7	6.5	9.7	3.2	16.1	12.9	25.8	16.1		
東海	32	5	1	9	0	2	5	7	3	116	146
	100.0	15.6	3.1	28.1	0.0	6.3	15.6	21.9	9.4		
近畿	20	1	2	2	3	2	4	4	2	43	129
	100.0	5.0	10.0	10.0	15.0	10.0	20.0	20.0	10.0		
中国	25	1	1	3	5	1	4	6	4	108	131
	100.0	4.0	4.0	12.0	20.0	4.0	16.0	24.0	16.0		
四国	13	1	0	3	2	1	2	4	0	51	107
	100.0	7.7	0.0	23.1	15.4	7.7	15.4	30.8	0.0		
九州	53	10	4	8	5	10	4	8	4	117	219
	100.0	18.9	7.5	15.1	9.4	18.9	7.5	15.1	7.5		
沖縄	11	1	0	3	2	2	1	2	0	18	45
	100.0	9.1	0.0	27.3	18.2	18.2	9.1	18.2	0.0		

問22 就農にあたっての資金の借り入れについて

③借り入れに際して支障を感じたこと【1・2・3位合計】

	合計	保証人の確保	担保の提供	利用可能な制度資金が見つからない	金利が高い	融資額が少ない	償還期間が短い	特に支障を感じたことはない	その他	不明	対象外
全国											
合計	928	195	60	156	83	135	205	523	149	68	1374
	162.3	21.0	6.5	16.8	8.9	14.5	22.1	56.4	16.1		
農業との関わり											
非農家出身	745	156	46	135	69	105	167	422	113	54	1138
	162.8	20.9	6.2	18.1	9.3	14.1	22.4	56.6	15.2		
祖父母が農家	183	39	14	21	14	30	38	101	36	14	236
	160.1	21.3	7.7	11.5	7.7	16.4	20.8	55.2	19.7		
農家出身	0	0	0	0	0	0	0	0	0	0	0
	100.0	0.0	0.0	0.0	0.0	0.0	0.0	0.0	0.0		
性別											
男性	855	181	53	145	81	127	196	480	137	57	1231
	163.7	21.2	6.2	17.0	9.5	14.9	22.9	56.1	16.0		
女性	71	13	7	11	2	8	8	42	12	9	135
	145.1	18.3	9.9	15.5	2.8	11.3	11.3	59.2	16.9		
就農時年齢											
29歳以下	177	36	11	34	20	30	33	111	31	11	215
	172.9	20.3	6.2	19.2	11.3	16.9	18.6	62.7	17.5		
30～39歳	467	105	31	76	30	54	101	274	68	28	599
	158.2	22.5	6.6	16.3	6.4	11.6	21.6	58.7	14.6		
40～49歳	176	33	8	24	20	29	46	82	28	20	351
	153.4	18.8	4.5	13.6	11.4	16.5	26.1	46.6	15.9		
50～59歳	12	1	0	3	1	4	3	5	3	1	29
	166.7	8.3	0.0	25.0	8.3	33.3	25.0	41.7	25.0		
60歳以上	2	1	0	2	1	1	1	0	0	0	27
	300.0	50.0	0.0	100.0	50.0	50.0	50.0	0.0	0.0		
就農経過年											
1・2年目	405	75	18	62	34	58	93	242	57	30	590
	157.8	18.5	4.4	15.3	8.4	14.3	23.0	59.8	14.1		
3・4年目	227	41	19	49	20	36	46	123	41	17	392
	165.2	18.1	8.4	21.6	8.8	15.9	20.3	54.2	18.1		
5年目以上	202	60	13	28	18	24	45	107	32	13	239
	161.9	29.7	6.4	13.9	8.9	11.9	22.3	53.0	15.8		
売上											
500万円未満	608	117	37	117	54	87	130	349	99	58	1166
	162.8	19.2	6.1	19.2	8.9	14.3	21.4	57.4	16.3		
500～1,000万円未満	166	35	11	27	14	21	34	94	25	7	141
	157.2	21.1	6.6	16.3	8.4	12.7	20.5	56.6	15.1		
1,000万円以上	154	43	12	12	15	27	41	80	25	3	67
	165.6	27.9	7.8	7.8	9.7	17.5	26.6	51.9	16.2		
経営作物											
水稲・麦・雑穀類・豆類	70	18	7	9	7	7	9	42	9	8	113
	154.3	25.7	10.0	12.9	10.0	10.0	12.9	60.0	12.9		
露地野菜	203	30	7	48	21	35	40	111	38	16	565
	162.6	14.8	3.4	23.6	10.3	17.2	19.7	54.7	18.7		
施設野菜	354	71	21	60	24	55	94	198	56	17	239
	163.6	20.1	5.9	16.9	6.8	15.5	26.6	55.9	15.8		
花き・花木	43	11	3	8	5	3	9	24	4	5	38
	155.8	25.6	7.0	18.6	11.6	7.0	20.9	55.8	9.3		
果樹	106	18	2	15	9	9	17	66	22	5	215
	149.1	17.0	1.9	14.2	8.5	8.5	16.0	62.3	20.8		
酪農	26	12	3	1	0	8	8	11	0	0	1
	165.4	46.2	11.5	3.8	0.0	30.8	30.8	42.3	0.0		
その他畜産	19	7	3	0	2	2	5	11	4	2	19
	178.9	36.8	15.8	0.0	10.5	10.5	26.3	57.9	21.1		
その他	18	4	0	3	2	0	2	12	3	2	32
	144.4	22.2	0.0	16.7	11.1	0.0	11.1	66.7	16.7		
ブロック											
北海道	91	43	4	12	6	16	22	38	5	3	54
	160.4	47.3	4.4	13.2	6.6	17.6	24.2	41.8	5.5		
東北	76	19	14	19	12	13	16	32	12	6	106
	180.3	25.0	18.4	25.0	15.8	17.1	21.1	42.1	15.8		
北陸	28	3	1	6	1	7	10	16	2	3	51
	164.3	10.7	3.6	21.4	3.6	25.0	35.7	57.1	7.1		
関東・東山	170	23	10	24	7	18	29	99	38	12	386
	145.9	13.5	5.9	14.1	4.1	10.6	17.1	58.2	22.4		
東海	137	18	3	19	7	18	38	88	17	11	146
	151.8	13.1	2.2	13.9	5.1	13.1	27.7	64.2	12.4		
近畿	60	8	4	10	4	7	18	39	12	3	129
	170.0	13.3	6.7	16.7	6.7	11.7	30.0	65.0	20.0		
中国	125	17	4	18	10	11	28	80	27	8	131
	156.0	13.6	3.2	14.4	8.0	8.8	22.4	64.0	21.6		
四国	60	10	2	10	6	10	11	35	9	4	107
	155.0	16.7	3.3	16.7	10.0	16.7	18.3	58.3	15.0		
九州	157	48	16	29	21	28	28	86	25	13	219
	179.0	30.6	10.2	18.5	13.4	17.8	17.8	54.8	15.9		
沖縄	24	6	2	9	9	7	5	10	2	5	45
	208.3	25.0	8.3	37.5	37.5	29.2	20.8	41.7	8.3		

問22 就農にあたっての資金の借入れについて

④借入れの返済免除・利子助成等制度を利用しましたか ⑤本制度の助成の主体

	合計	借入れの返済免除制度を利用した	借入れの利子助成制度を利用した	利用していない	不明	対象外	合計	都道府県	市町村	農協	その他	合計	対象外
全国													
合計	969	85	182	702	27	1374	259	138	86	79	18	8	2103
	100.0	8.8	18.8	72.4			123.9	53.3	33.2	30.5	6.9		
農業との関わり													
非農家出身	780	73	144	563	19	1138	210	112	71	62	16	7	1720
	100.0	9.4	18.5	72.2			124.3	53.3	33.8	29.5	7.6		
祖父母が農家	189	12	38	139	8	236	49	26	15	17	2	1	383
	100.0	6.3	20.1	73.5			122.4	53.1	30.6	34.7	4.1		
農家出身	0	0	0	0	0	0	0	0	0	0	0	0	0
	100.0	0.0	0.0	0.0			100.0	0.0	0.0	0.0	0.0		
性別													
男性	889	80	166	643	23	1231	238	127	81	72	17	8	1897
	100.0	9.0	18.7	72.3			124.8	53.4	34.0	30.3	7.1		
女性	76	5	16	55	4	135	21	11	5	7	1	0	194
	100.0	6.6	21.1	72.4			114.3	52.4	23.8	33.3	4.8		
就農時年齢													
29歳以下	185	16	36	133	3	215	50	25	20	19	3	2	351
	100.0	8.6	19.5	71.9			134.0	50.0	40.0	38.0	6.0		
30～39歳	482	44	93	345	13	599	132	70	42	39	7	5	957
	100.0	9.1	19.3	71.6			119.7	53.0	31.8	29.5	5.3		
40～49歳	191	13	37	141	5	351	49	30	13	14	6	1	497
	100.0	6.8	19.4	73.8			128.6	61.2	26.5	28.6	12.2		
50～59歳	13	3	3	7	0	29	6	3	1	1	1	0	36
	100.0	23.1	23.1	53.8			100.0	50.0	16.7	16.7	16.7		
60歳以上	2	0	0	2	0	27	0	0	0	0	0	0	29
	100.0	0.0	0.0	100.0			100.0	0.0	0.0	0.0	0.0		
就農経過年													
1・2年目	426	26	63	337	9	590	86	46	26	26	11	3	936
	100.0	6.1	14.8	79.1			126.7	53.5	30.2	30.2	12.8		
3・4年目	237	17	52	168	7	392	67	29	26	26	4	2	567
	100.0	7.2	21.9	70.9			126.9	43.3	38.8	38.8	6.0		
5年目以上	210	33	54	123	5	239	84	53	24	21	2	3	367
	100.0	15.7	25.7	58.6			119.0	63.1	28.6	25.0	2.4		
売上													
500万円未満	644	49	113	482	22	1166	156	80	48	50	11	6	1670
	100.0	7.6	17.5	74.8			121.2	51.3	30.8	32.1	7.1		
500～1,000万円未満	170	18	26	126	3	141	43	21	17	14	3	1	270
	100.0	10.6	15.3	74.1			127.9	48.8	39.5	32.6	7.0		
1,000万円以上	155	18	43	94	2	67	60	37	21	15	4	1	163
	100.0	11.6	27.7	60.6			128.3	61.7	35.0	25.0	6.7		
経営作物													
水稲・麦・雑穀類・豆類	75	5	15	55	3	113	20	12	10	5	1	0	171
	100.0	6.7	20.0	73.3			140.0	60.0	50.0	25.0	5.0		
露地野菜	212	19	31	162	7	565	47	23	12	15	3	3	734
	100.0	9.0	14.6	76.4			112.8	48.9	25.5	31.9	6.4		
施設野菜	364	29	77	258	7	239	104	61	33	36	6	2	504
	100.0	8.0	21.2	70.9			130.8	58.7	31.7	34.6	5.8		
花き・花木	47	5	10	32	1	38	15	9	4	3	0	0	71
	100.0	10.6	21.3	68.1			106.7	60.0	26.7	20.0	0.0		
果樹	110	7	20	83	1	215	25	12	7	8	4	2	299
	100.0	6.4	18.2	75.5			124.0	48.0	28.0	32.0	16.0		
酪農	25	5	7	13	1	1	12	6	4	3	1	0	15
	100.0	20.0	28.0	52.0			116.7	50.0	33.3	25.0	8.3		
その他畜産	21	3	3	15	0	19	6	2	4	0	0	0	34
	100.0	14.3	14.3	71.4			100.0	33.3	66.7	0.0	0.0		
その他	20	2	2	16	0	32	4	1	1	0	2	0	48
	100.0	10.0	10.0	80.0			100.0	25.0	25.0	0.0	50.0		
ブロック													
北海道	90	28	16	46	4	54	43	23	17	9	4	1	104
	100.0	31.1	17.8	51.1			123.3	53.5	39.5	20.9	9.3		
東北	80	10	16	54	2	106	26	11	9	6	4	0	162
	100.0	12.5	20.0	67.5			115.4	42.3	34.6	23.1	15.4		
北陸	29	0	9	20	2	51	9	6	2	3	1	0	73
	100.0	0.0	31.0	69.0			133.3	66.7	22.2	33.3	11.1		
関東・東山	178	14	26	138	4	386	37	21	10	9	3	3	528
	100.0	7.9	14.6	77.5			116.2	56.8	27.0	24.3	8.1		
東海	144	6	43	95	4	146	47	26	14	21	1	2	245
	100.0	4.2	29.9	66.0			131.9	55.3	29.8	44.7	2.1		
近畿	61	6	9	46	2	129	15	9	7	6	0	0	177
	100.0	9.8	14.8	75.4			146.7	60.0	46.7	40.0	0.0		
中国	132	7	26	99	1	131	32	15	10	12	2	1	231
	100.0	5.3	19.7	75.0			121.9	46.9	31.3	37.5	6.3		
四国	62	3	10	49	2	107	13	7	2	3	1	0	158
	100.0	4.8	16.1	79.0			100.0	53.8	15.4	23.1	7.7		
九州	166	11	25	130	4	219	35	19	14	10	2	1	353
	100.0	6.6	15.1	78.3			128.6	54.3	40.0	28.6	5.7		
沖縄	27	0	2	25	2	45	2	1	1	0	0	0	72
	100.0	0.0	7.4	92.6			100.0	50.0	50.0	0.0	0.0		

問23 就農時の住宅の確保について

①どのような住居を確保しましたか。

	合計	農家の 空き家を 借りた	農家以 外の空 き家を借 りた	公営賃 貸住宅 を借りた	民間賃 貸住宅 を借りた	農家の 空き家を 買った	農家以 外の空 き家を 買った	新築した	実家	配偶者 の実家	その他	不明
全国												
合計	2310 100.0	182 8.4	340 14.7	147 6.4	418 18.1	94 4.1	91 3.9	57 2.5	648 28.1	73 3.2	260 11.3	60
農業との関わり												
非農家出身	1888 100.0	158 8.4	297 15.7	121 6.4	350 18.5	79 4.2	78 4.1	47 2.5	478 25.3	63 3.3	217 11.5	49
祖父母が農家	422 100.0	24 5.7	43 10.2	26 6.2	68 16.1	15 3.6	13 3.1	10 2.4	170 40.3	10 2.4	43 10.2	11
農家出身	0 100.0	0 0.0	0 0.0	0 0.0	0 0.0	0 0.0	0 0.0	0 0.0	0 0.0	0 0.0	0 0.0	0
性別												
男性	2092 100.0	164 7.8	305 14.6	133 6.4	391 18.7	83 4.0	85 4.1	51 2.4	587 28.1	62 3.0	231 11.0	51
女性	206 100.0	17 8.3	33 16.0	12 5.8	25 12.1	11 5.3	6 2.9	5 2.4	57 27.7	11 5.3	29 14.1	9
就農時年齢												
29歳以下	395 100.0	27 6.8	56 14.2	19 4.8	74 18.7	8 2.0	7 1.8	2 0.5	169 42.8	14 3.5	19 4.8	8
30～39歳	1076 100.0	83 7.7	181 16.8	74 6.9	197 18.3	45 4.2	49 4.6	30 2.8	276 25.7	35 3.3	106 9.9	18
40～49歳	534 100.0	54 10.1	64 12.0	42 7.9	97 18.2	33 6.2	24 4.5	10 1.9	116 21.7	15 2.8	79 14.8	13
50～59歳	39 100.0	2 5.1	4 10.3	0 0.0	1 2.6	4 10.3	2 5.1	0 0.0	10 25.6	1 2.6	15 38.5	3
60歳以上	27 100.0	0 0.0	0 0.0	0 0.0	3 11.1	1 3.7	2 7.4	1 3.7	5 18.5	0 0.0	15 55.6	2
就農経過年												
1・2年目	1010 100.0	66 6.5	146 14.5	57 5.6	194 19.2	50 5.0	37 3.7	23 2.3	282 27.9	37 3.7	118 11.7	15
3・4年目	621 100.0	52 8.4	84 13.5	38 6.1	107 17.2	20 3.2	29 4.7	12 1.9	188 30.3	20 3.2	71 11.4	15
5年目以上	440 100.0	48 10.9	75 17.0	40 9.1	71 16.1	21 4.8	18 4.1	8 1.8	106 24.1	8 1.8	45 10.2	14
売上												
500万円未満	1781 100.0	142 8.0	265 14.9	106 6.0	310 17.4	59 3.3	71 4.0	41 2.3	519 29.1	58 3.3	210 11.8	51
500～1,000万円未満	308 100.0	25 8.1	49 15.9	24 7.8	56 18.2	17 5.5	6 1.9	7 2.3	82 26.6	8 2.6	34 11.0	6
1,000万円以上	221 100.0	15 6.8	26 11.8	17 7.7	52 23.5	18 8.1	14 6.3	9 4.1	47 21.3	7 3.2	16 7.2	3
経営作物												
水稲・麦・雑穀類・豆類	188 100.0	26 13.8	30 16.0	12 6.4	22 11.7	13 6.9	7 3.7	7 3.7	50 26.6	3 1.6	18 9.6	3
露地野菜	769 100.0	62 8.1	131 17.0	30 3.9	139 18.1	17 2.2	37 4.8	15 2.0	227 29.5	17 2.2	94 12.2	15
施設野菜	597 100.0	31 5.2	66 11.1	48 8.0	143 24.0	23 3.9	23 3.9	15 2.5	170 28.5	19 3.2	59 9.9	13
花き・花木	85 100.0	4 4.7	9 10.6	5 5.9	10 11.8	10 11.8	2 2.4	0 0.0	28 32.9	5 5.9	12 14.1	1
果樹	319 100.0	37 11.6	52 16.3	29 9.1	45 14.1	6 1.9	10 3.1	4 1.3	81 25.4	13 4.1	42 13.2	7
酪農	27 100.0	1 3.7	1 3.7	3 11.1	0 0.0	16 59.3	2 7.4	1 3.7	3 11.1	0 0.0	0 0.0	0
その他畜産	36 100.0	5 13.9	8 22.2	1 2.8	6 16.7	1 2.8	0 0.0	1 2.8	9 25.0	2 5.6	3 8.3	4
その他	51 100.0	0 0.0	10 19.6	8 15.7	5 9.8	2 3.9	6 11.8	0 0.0	14 27.5	1 2.0	5 9.8	1
ブロック												
北海道	139 100.0	17 12.2	12 8.6	18 12.9	11 7.9	53 38.1	4 2.9	1 0.7	8 5.8	0 0.0	15 10.8	9
東北	187 100.0	15 8.0	16 8.6	14 7.5	14 7.5	3 1.6	8 4.3	5 2.7	80 42.8	12 6.4	20 10.7	1
北陸	77 100.0	4 5.2	9 11.7	5 6.5	9 11.7	5 6.5	3 3.9	4 5.2	17 22.1	5 6.5	16 20.8	5
関東・東山	555 100.0	40 7.2	82 14.8	30 5.4	140 25.2	11 2.0	25 4.5	17 3.1	125 22.5	16 2.9	69 12.4	13
東海	287 100.0	19 6.6	37 12.9	12 4.2	64 22.3	3 1.0	9 3.1	6 2.1	100 34.8	9 3.1	28 9.8	7
近畿	184 100.0	10 5.4	26 14.1	7 3.8	39 21.2	5 2.7	10 5.4	7 3.8	56 30.4	3 1.6	21 11.4	8
中国	261 100.0	28 10.7	59 22.6	19 7.3	28 10.7	7 2.7	14 5.4	4 1.5	66 25.3	8 3.1	28 10.7	3
四国	164 100.0	17 10.4	25 15.2	7 4.3	22 13.4	1 0.6	5 3.0	4 2.4	57 34.8	4 2.4	22 13.4	7
九州	383 100.0	30 7.8	66 17.2	31 8.1	74 19.3	6 1.6	12 3.1	7 1.8	106 27.7	15 3.9	36 9.4	6
沖縄	73 100.0	2 2.7	8 11.0	4 5.5	17 23.3	0 0.0	1 1.4	2 2.7	33 45.2	1 1.4	5 6.8	1

問23 就農時の住宅の確保について

②賃貸の場合、家賃はいくらでしたか。

	合計	1万円未満	1万円以上3万円未満	3万円以上5万円未満	5万円以上10万円未満	10万円以上	不明	対象外
全国								
合計	1085 100.0	62	355 32.7	349 32.2	312 28.8	7 0.6	2	1283
農業との関わり								
非農家出身	924 100.0	46 5.0	304 32.9	297 32.1	271 29.3	6 0.6	2	1011
祖父母が農家	161 100.0	16 9.9	51 31.7	52 32.3	41 25.5	1 0.6	0	272
農家出身	0 100.0	0 0.0	0 0.0	0 0.0	0 0.0	0 0.0	0	0
性別								
男性	991 100.0	53 5.3	318 32.1	326 32.9	287 29.0	7 0.7	2	1150
女性	87 100.0	9 10.3	35 40.2	21 24.1	22 25.3	0 0.0	0	128
就農時年齢								
29歳以下	176 100.0	11 6.3	58 33.0	63 35.8	43 24.4	1 0.6	0	227
30～39歳	534 100.0	28 5.2	177 33.1	171 32.0	154 28.8	4 0.7	1	559
40～49歳	257 100.0	15 5.8	90 35.0	70 27.2	80 31.1	2 0.8	0	290
50～59歳	7 100.0	1 14.3	3 42.9	2 28.6	1 14.3	0 0.0	0	35
60歳以上	3 100.0	0 0.0	0 0.0	1 33.3	2 66.7	0 0.0	0	26
就農経過年								
1・2年目	462 100.0	25 5.4	138 29.9	165 35.7	131 28.4	3 0.6	1	562
3・4年目	281 100.0	17 6.0	96 34.2	76 27.0	89 31.7	3 1.1	0	355
5年目以上	234 100.0	13 5.6	94 40.2	66 28.2	60 25.6	1 0.4	0	220
売上								
500万円未満	821 100.0	51 6.2	276 33.6	272 33.1	216 26.3	6 0.7	2	1009
500～1,000万円未満	154 100.0	9 5.8	47 30.5	50 32.5	48 31.2	0 0.0	0	160
1,000万円以上	110 100.0	2 1.8	32 29.1	27 24.5	48 43.6	1 0.9	0	114
経営作物								
水稲・麦・雑穀類・豆類	90 100.0	12 13.3	37 41.1	22 24.4	18 20.0	1 1.1	0	101
露地野菜	361 100.0	25 6.9	97 26.9	129 35.7	107 29.6	3 0.8	1	422
施設野菜	288 100.0	10 3.5	83 28.8	89 30.9	105 36.5	1 0.3	0	322
花き・花木	28 100.0	1 3.6	11 39.3	12 42.9	4 14.3	0 0.0	0	58
果樹	163 100.0	5 3.1	67 41.1	50 30.7	40 24.5	1 0.6	0	163
酪農	5 100.0	1 20.0	2 40.0	1 20.0	1 20.0	0 0.0	0	22
その他畜産	20 100.0	1 5.0	12 60.0	4 20.0	2 10.0	1 5.0	0	20
その他	23 100.0	2 8.7	14 60.9	3 13.0	4 17.4	0 0.0	0	29
ブロック								
北海道	58 100.0	6 10.3	26 44.8	13 22.4	13 22.4	0 0.0	0	90
東北	59 100.0	4 6.8	28 47.5	20 33.9	7 11.9	0 0.0	0	129
北陸	27 100.0	1 3.7	8 29.6	13 48.1	4 14.8	1 3.7	0	55
関東・東山	292 100.0	15 5.1	64 21.9	101 34.6	106 36.3	6 2.1	0	276
東海	131 100.0	4 3.1	29 22.1	39 29.8	59 45.0	0 0.0	1	162
近畿	82 100.0	2 2.4	24 29.3	31 37.8	25 30.5	0 0.0	0	110
中国	134 100.0	10 7.5	65 48.5	35 26.1	24 17.9	0 0.0	0	130
四国	71 100.0	4 5.6	29 40.8	21 29.6	17 23.9	0 0.0	0	100
九州	200 100.0	16 8.0	76 38.0	62 31.0	46 23.0	0 0.0	1	188
沖縄	31 100.0	0 0.0	6 19.4	14 45.2	11 35.5	0 0.0	0	43

問23 就農時の住宅の確保について

③購入の場合、費用はいくらでしたか。

	合計	100万円未満	100万円以上300万円未満	300万円以上500万円未満	500万円以上1000万円未満	1000万円以上2000万円未満	2000万円以上	不明	対象外
全国									
合計	242 100.0	21 8.7	37 15.3	35 14.5	56 23.1	43 17.8	50 20.7	0	2128
農業との関わり									
非農家出身	204 100.0	18 8.8	28 13.7	27 13.2	50 24.5	37 18.1	44 21.6	0	1733
祖父母が農家	38 100.0	3 7.9	9 23.7	8 21.1	6 15.8	6 15.8	6 15.8	0	395
農家出身	0 100.0	0 0.0	0 0.0	0 0.0	0 0.0	0 0.0	0 0.0	0	0
性別									
男性	219 100.0	21 9.6	32 14.6	33 15.1	51 23.3	37 16.9	45 20.5	0	1924
女性	22 100.0	0 0.0	5 22.7	2 9.1	5 22.7	6 27.3	4 18.2	0	193
就農時年齢									
29歳以下	17 100.0	1 5.9	4 23.5	2 11.8	5 29.4	3 17.6	2 11.8	0	386
30～39歳	124 100.0	14 11.3	19 15.3	19 15.3	25 20.2	24 19.4	23 18.5	0	970
40～49歳	67 100.0	6 9.0	12 17.9	11 16.4	18 26.9	10 14.9	10 14.9	0	480
50～59歳	6 100.0	0 0.0	1 16.7	1 16.7	3 50.0	1 16.7	0 0.0	0	36
60歳以上	4 100.0	0 0.0	0 0.0	0 0.0	1 25.0	1 25.0	2 50.0	0	25
就農経過年									
1・2年目	110 100.0	15 13.6	17 15.5	14 12.7	24 21.8	17 15.5	23 20.9	0	915
3・4年目	61 100.0	3 4.9	11 18.0	11 18.0	19 31.1	11 18.0	6 9.8	0	575
5年目以上	47 100.0	3 6.4	8 17.0	8 17.0	9 19.1	11 23.4	8 17.0	0	407
売上									
500万円未満	171 100.0	12 7.0	25 14.6	23 13.5	41 24.0	33 19.3	37 21.6	0	1661
500～1,000万円未満	30 100.0	2 6.7	7 23.3	3 10.0	9 30.0	4 13.3	5 16.7	0	284
1,000万円以上	41 100.0	7 17.1	5 12.2	9 22.0	6 14.6	6 14.6	8 19.5	0	183
経営作物									
水稲・麦・雑穀類・豆類	27 100.0	4 14.8	6 22.2	5 18.5	3 11.1	6 22.2	3 11.1	0	164
露地野菜	69 100.0	2 2.9	7 10.1	9 13.0	25 36.2	10 14.5	16 23.2	0	715
施設野菜	61 100.0	6 9.8	6 9.8	8 13.1	11 18.0	16 26.2	14 23.0	0	549
花き・花木	12 100.0	1 8.3	6 50.0	2 16.7	2 16.7	0 0.0	1 8.3	0	74
果樹	20 100.0	1 5.0	2 10.0	5 25.0	5 25.0	2 10.0	5 25.0	0	306
酪農	19 100.0	4 21.1	9 47.4	2 10.5	3 15.8	1 5.3	0 0.0	0	8
その他畜産	2 100.0	0 0.0	0 0.0	1 50.0	0 0.0	1 50.0	0 0.0	0	38
その他	8 100.0	1 12.5	1 12.5	0 0.0	4 50.0	2 25.0	0 0.0	0	44
ブロック									
北海道	58 100.0	13 22.4	20 34.5	9 15.5	11 19.0	3 5.2	2 3.4	0	90
東北	16 100.0	3 18.8	2 12.5	1 6.3	4 25.0	4 25.0	2 12.5	0	172
北陸	12 100.0	2 16.7	3 25.0	1 8.3	1 8.3	1 8.3	4 33.3	0	70
関東・東山	53 100.0	1 1.9	3 5.7	6 11.3	12 22.6	15 28.3	16 30.2	0	515
東海	18 100.0	1 5.6	0 0.0	0 0.0	4 22.2	5 27.8	8 44.4	0	276
近畿	22 100.0	0 0.0	3 13.6	3 13.6	8 36.4	2 9.1	6 27.3	0	170
中国	25 100.0	1 4.0	1 4.0	5 20.0	9 36.0	4 16.0	5 20.0	0	239
四国	10 100.0	0 0.0	2 20.0	2 20.0	2 20.0	1 10.0	3 30.0	0	161
九州	25 100.0	0 0.0	3 12.0	8 32.0	4 16.0	7 28.0	3 12.0	0	364
沖縄	3 100.0	0 0.0	0 0.0	0 0.0	1 33.3	1 33.3	1 33.3	0	71

問24 離農する農家からの経営資産をまとめて継承（いわゆる「第三者継承」※）について
継承の有無

	合計	離農する農家の 有形資産と無形 資産をまとめて継 いだ	離農する農家の 有形資産をまとめ て継いだ	離農する農家の 経営資産をまとめ て継いでいない	不明
全国					
合計	1576	53	106	1417	794
	100.0	3.4	6.7	89.9	
農業との関わり					
非農家出身	1315	41	85	1189	622
	100.0	3.1	6.5	90.4	
祖父母が農家	261	12	21	228	172
	100.0	4.6	8.0	87.4	
農家出身	0	0	0	0	0
	100.0	0.0	0.0	0.0	
性別					
男性	1439	49	99	1291	704
	100.0	3.4	6.9	89.7	
女性	132	4	7	121	83
	100.0	3.0	5.3	91.7	
就農時年齢					
29歳以下	275	12	18	245	128
	100.0	4.4	6.5	89.1	
30～39歳	749	26	53	670	345
	100.0	3.5	7.1	89.5	
40～49歳	374	9	20	345	173
	100.0	2.4	5.3	92.2	
50～59歳	29	1	7	21	13
	100.0	3.4	24.1	72.4	
60歳以上	16	0	1	15	13
	100.0	0.0	6.3	93.8	
就農経過年					
1・2年目	693	19	56	618	332
	100.0	2.7	8.1	89.2	
3・4年目	433	11	21	401	203
	100.0	2.5	4.8	92.6	
5年目以上	317	18	22	277	137
	100.0	5.7	6.9	87.4	
売上					
500万円未満	1197	28	77	1092	635
	100.0	2.3	6.4	91.2	
500～1,000万円未満	220	7	19	194	94
	100.0	3.2	8.6	88.2	
1,000万円以上	159	18	10	131	65
	100.0	11.3	6.3	82.4	
経営作物					
水稲・麦・雑穀類・豆類	120	3	8	109	71
	100.0	2.5	6.7	90.8	
露地野菜	549	2	22	525	235
	100.0	0.4	4.0	95.6	
施設野菜	411	13	31	367	199
	100.0	3.2	7.5	89.3	
花き・花木	53	1	3	49	33
	100.0	1.9	5.7	92.5	
果樹	223	17	27	179	103
	100.0	7.6	12.1	80.3	
酪農	19	8	5	6	8
	100.0	42.1	26.3	31.6	
その他畜産	27	2	2	23	13
	100.0	7.4	7.4	85.2	
その他	35	2	1	32	17
	100.0	5.7	2.9	91.4	
ブロック					
北海道	101	16	15	70	47
	100.0	15.8	14.9	69.3	
東北	124	5	8	111	64
	100.0	4.0	6.5	89.5	
北陸	49	2	6	41	33
	100.0	4.1	12.2	83.7	
関東・東山	407	4	22	381	161
	100.0	1.0	5.4	93.6	
東海	194	7	14	173	100
	100.0	3.6	7.2	89.2	
近畿	127	4	4	119	65
	100.0	3.1	3.1	93.7	
中国	166	9	12	145	98
	100.0	5.4	7.2	87.3	
四国	109	3	8	98	62
	100.0	2.8	7.3	89.9	
九州	251	3	16	232	138
	100.0	1.2	6.4	92.4	
沖縄	48	0	1	47	26
	100.0	0.0	2.1	97.9	

問24 離農する農家からの経営資産をまとめて継承（いわゆる「第三者継承」※）について
有形資産の継承

	有形資産																	
	合計	農地 (継承して いない)	農地 (購入)	農地 (賃借)	農地 (無料で譲 受)	農地 (不明)	合計	機械 (継承して いない)	機械 (購入)	機械 (賃借)	機械 (無料で譲 受)	機械 (不明)	合計	施設 (継承して いない)	施設 (購入)	施設 (賃借)	施設 (無料で譲 受)	施設 (不明)
全国	157	10	41	101	9	2	157	29	57	40	32	2	158	16	45	67	30	1
合計	102.5	6.4	26.1	64.3	5.7		100.6	18.5	36.3	25.5	20.4		100.0	10.1	28.5	42.4	19.0	
農業との関わり																		
非農家出身	124	7	36	79	6	2	124	24	47	31	23	2	125	10	36	54	25	1
103.2	5.6	29.0	63.7	4.8			100.8	19.4	37.9	25.0	18.5		100.0	8.0	28.8	43.2	20.0	
祖父母が農家	33	3	5	22	3	0	33	5	10	9	9	0	33	6	9	13	5	0
100.0	9.1	15.2	66.7	9.1			100.0	15.2	30.3	27.3	27.3		100.0	18.2	27.3	39.4	15.2	
農家出身	0	0	0	0	0	0	0	0	0	0	0	0	0	0	0	0	0	0
100.0	0.0	0.0	0.0	0.0			100.0	0.0	0.0	0.0	0.0		100.0	0.0	0.0	0.0	0.0	
性別																		
男性	146	10	39	93	8	2	146	28	53	37	29	2	147	15	44	61	27	1
102.7	6.8	26.7	63.7	5.5			100.7	19.2	36.3	25.3	19.9		100.0	10.2	29.9	41.5	18.4	
女性	11	0	2	8	1	0	11	1	4	3	3	0	11	1	1	6	3	0
100.0	0.0	18.2	72.7	9.1			100.0	9.1	36.4	27.3	27.3		100.0	9.1	9.1	54.5	27.3	
就農時年齢																		
29歳以下	30	1	7	21	3	0	30	5	10	9	6	0	30	5	7	14	4	0
106.7	3.3	23.3	70.0	10.0			100.0	16.7	33.3	30.0	20.0		100.0	16.7	23.3	46.7	13.3	
30～39歳	77	5	22	47	4	2	78	16	32	16	15	1	78	6	28	28	16	1
101.3	6.5	28.6	61.0	5.2			101.3	20.5	41.0	20.5	19.2		100.0	7.7	35.9	35.9	20.5	
40～49歳	29	3	4	21	1	0	28	6	8	11	3	1	29	3	6	16	4	0
100.0	10.3	13.8	72.4	3.4			100.0	21.4	28.6	39.3	10.7		100.0	10.3	20.7	55.2	13.8	
50～59歳	8	0	5	3	0	0	8	1	3	2	2	0	8	1	2	3	2	0
100.0	0.0	62.5	37.5	0.0			100.0	12.5	37.5	25.0	25.0		100.0	12.5	25.0	37.5	25.0	
60歳以上	1	0	1	0	0	0	1	0	0	0	1	0	1	0	0	0	1	0
100.0	0.0	100.0	0.0	0.0			100.0	0.0	0.0	0.0	100.0		100.0	0.0	0.0	0.0	100.0	
就農経過年																		
1・2年目	75	4	19	52	1	0	75	13	27	23	13	0	75	10	24	30	11	0
101.3	5.3	25.3	69.3	1.3			101.3	17.3	36.0	30.7	17.3		100.0	13.3	32.0	40.0	14.7	
3・4年目	31	3	3	23	2	1	31	11	5	9	6	1	32	1	4	18	9	0
100.0	9.7	9.7	74.2	6.5			100.0	35.5	16.1	29.0	19.4		100.0	3.1	12.5	56.3	28.1	
5年目以上	39	2	17	17	5	1	39	4	21	6	8	1	39	4	15	13	7	1
105.1	5.1	43.6	43.6	12.8			100.0	10.3	53.8	15.4	20.5		100.0	10.3	38.5	33.3	17.9	
売上																		
500万円未満	104	7	23	71	5	1	103	22	29	30	22	2	105	13	27	43	22	0
101.9	6.7	22.1	68.3	4.8			100.0	21.4	28.2	29.1	21.4		100.0	12.4	25.7	41.0	21.0	
500～1,000万円未満	26	0	5	18	3	0	26	5	11	4	7	0	26	3	7	12	4	0
100.0	0.0	19.2	69.2	11.5			103.8	19.2	42.3	15.4	26.9		100.0	11.5	26.9	46.2	15.4	
1,000万円以上	27	3	13	12	1	1	28	2	17	6	3	0	27	0	11	12	4	1
107.4	11.1	48.1	44.4	3.7			100.0	7.1	60.7	21.4	10.7		100.0	0.0	40.7	44.4	14.8	
経営作物																		
水稲・麦・雑穀類・豆類	11	0	2	7	2	0	11	0	5	3	3	0	11	0	1	6	4	0
100.0	0.0	18.2	63.6	18.2			100.0	0.0	45.5	27.3	27.3		100.0	0.0	9.1	54.5	36.4	
露地野菜	24	2	6	14	3	0	22	3	8	3	8	2	24	4	6	7	7	0
104.2	8.3	25.0	58.3	12.5			100.0	13.6	36.4	13.6	36.4		100.0	16.7	25.0	29.2	29.2	
施設野菜	44	3	4	35	2	0	44	10	13	14	7	0	44	3	11	22	8	0
100.0	6.8	9.1	79.5	4.5			100.0	22.7	29.5	31.8	15.9		100.0	6.8	25.0	50.0	18.2	
花き・花木	4	2	1	1	0	0	4	1	2	0	1	0	4	0	4	0	0	0
100.0	50.0	25.0	25.0	0.0			100.0	25.0	50.0	0.0	25.0		100.0	0.0	100.0	0.0	0.0	
果樹	43	2	13	28	1	1	44	11	13	14	7	0	43	7	9	21	6	1
102.3	4.7	30.2	65.1	2.3			102.3	25.0	29.5	31.8	15.9		100.0	16.3	20.9	48.8	14.0	
酪農	13	0	9	5	0	0	13	1	10	0	2	0	13	0	8	3	2	0
107.7	0.0	69.2	38.5	0.0			100.0	7.7	76.9	0.0	15.4		100.0	0.0	61.5	23.1	15.4	
その他畜産	4	1	2	1	0	0	4	0	2	1	1	0	4	0	2	2	0	0
100.0	25.0	50.0	25.0	0.0			100.0	0.0	50.0	25.0	25.0		100.0	0.0	50.0	50.0	0.0	
その他	3	0	1	2	0	0	3	2	0	1	0	0	3	1	1	1	0	0
100.0	0.0	33.3	66.7	0.0			100.0	66.7	0.0	33.3	0.0		100.0	33.3	33.3	33.3	0.0	
ブロック																		
北海道	31	1	24	8	0	0	31	2	21	3	5	0	31	1	20	5	5	0
106.5	3.2	77.4	25.8	0.0			100.0	6.5	67.7	9.7	16.1		100.0	3.2	64.5	16.1	16.1	
東北	13	1	2	8	2	0	13	3	4	4	2	0	13	2	2	6	3	0
100.0	7.7	15.4	61.5	15.4			100.0	23.1	30.8	30.8	15.4		100.0	15.4	15.4	46.2	23.1	
北陸	8	0	2	5	1	0	8	3	3	0	2	0	8	1	1	3	3	0
100.0	0.0	25.0	62.5	12.5			100.0	37.5	37.5	0.0	25.0		100.0	12.5	12.5	37.5	37.5	
関東・東山	25	4	2	19	1	1	26	3	10	6	7	0	25	4	7	12	2	1
104.0	16.0	8.0	76.0	4.0			100.0	11.5	38.5	23.1	26.9		100.0	16.0	28.0	48.0	8.0	
東海	21	1	1	18	1	0	19	6	6	4	3	2	21	1	4	11	5	0
100.0	4.8	4.8	85.7	4.8			100.0	31.6	31.6	21.1	15.8		100.0	4.8	19.0	52.4	23.8	
近畿	8	1	0	7	0	0	8	2	0	5	1	0	8	3	1	4	0	0
100.0	12.5	0.0	87.5	0.0			100.0	25.0	0.0	62.5	12.5		100.0	37.5	12.5	50.0	0.0	
中国	21	2	6	13	1	0	21	4	10	5	3	0	21	3	6	8	4	0
104.8	9.5	28.6	61.9	4.8			104.8	19.0	47.6	23.8	14.3		100.0	14.3	28.6	38.1	19.0	
四国	10	0	1	7	2	1	11	1	0	6	4	0	11	1	0	5	5	0
100.0	0.0	10.0	70.0	20.0			100.0	9.1	0.0	54.5	36.4		100.0	9.1	0.0	45.5	45.5	
九州	19	0	3	15	1	0	19	5	3	6	5	0	19	0	4	12	3	0
100.0	0.0	15.8	78.9	5.3			100.0	26.3	15.8	31.6	26.3		100.0	0.0	21.1	63.2	15.8	
沖縄	1	0	0	1	0	0	1	0	0	1	0	0	1	0	0	1	0	0
100.0	0.0	0.0	100.0	0.0			100.0	0.0	0.0	100.0	0.0		100.0	0.0	0.0	100.0	0.0	

問24 離農する農家からの経営資産をまとめて継承(いわゆる「第三者継承」※)について
無形資産の継承

	無形資産																	対象外		
	合計	生産技術 (継承して いない)	生産技術 (有料)	生産技術 (無料)	生産技術 (不明)	合計	販路 (継承して いない)	販路 (有料)	販路 (無料)	販路 (不明)	合計	人脈 (継承して いない)	人脈 (継承し た)	人脈 (不明)	合計	経営ノウハウ (継承してい ない)	経営ノウ ハウ (有料)		経営ノウ ハウ (無料)	経営ノウ ハウ (不明)
全国	105	55	6	44	54	105	71	3	31	54	106	67	39	53	105	81	1	23	54	2211
合計	100.0	52.4	5.7	41.9	100.0	67.6	2.9	29.5	100.0	63.2	36.8	36.8	45.6	100.0	77.1	1.0	21.9	54		
農業との関わり																				
非農家出身	82	44	3	35	44	82	57	2	23	44	83	51	32	43	82	65	0	17	44	1811
100.0	53.7	3.7	42.7	100.0	69.5	2.4	28.0	100.0	61.4	38.6	38.6	45.6	100.0	79.3	0.0	20.7	44			
祖父母が農家	23	11	3	9	10	23	14	1	8	10	23	16	7	10	23	16	1	6	10	400
100.0	47.8	13.0	39.1	100.0	60.9	4.3	34.8	100.0	69.6	30.4	30.4	36.7	100.0	69.6	4.3	26.1	10			
農家出身	0	0	0	0	0	0	0	0	0	0	0	0	0	0	0	0	0	0	0	0
100.0	0.0	0.0	0.0	100.0	0.0	0.0	0.0	100.0	0.0	0.0	0.0	0.0	0.0	100.0	0.0	0.0	0.0	0		
性別																				
男性	98	53	5	40	50	98	66	3	29	50	99	61	38	49	98	75	1	22	50	1995
100.0	54.1	5.1	40.8	100.0	67.3	3.1	29.6	100.0	61.6	38.4	38.4	45.6	100.0	76.5	1.0	22.4	50			
女性	7	2	1	4	4	7	5	0	2	4	7	6	1	4	7	6	0	1	4	204
100.0	28.6	14.3	57.1	100.0	71.4	0.0	28.6	100.0	85.7	14.3	14.3	14.3	100.0	85.7	0.0	14.3	4			
就農時年齢																				
29歳以下	21	12	1	8	9	20	15	0	5	10	21	14	7	9	21	17	0	4	9	373
100.0	57.1	4.8	38.1	100.0	75.0	0.0	25.0	100.0	66.7	33.3	33.3	33.3	100.0	81.0	0.0	19.0	9			
30～39歳	47	22	3	22	32	48	30	3	15	31	48	27	21	31	48	34	1	13	31	1015
100.0	46.8	6.4	46.8	100.0	62.5	6.3	31.3	100.0	56.3	43.8	43.8	43.8	100.0	70.8	2.1	27.1	31			
40～49歳	20	12	2	6	9	20	14	0	6	9	20	15	5	9	20	17	0	3	9	518
100.0	60.0	10.0	30.0	100.0	70.0	0.0	30.0	100.0	75.0	25.0	25.0	25.0	100.0	85.0	0.0	15.0	9			
50～59歳	6	5	0	1	2	6	5	0	1	2	6	5	1	2	6	5	0	1	2	34
100.0	83.3	0.0	16.7	100.0	83.3	0.0	16.7	100.0	83.3	16.7	16.7	16.7	100.0	83.3	0.0	16.7	2			
60歳以上	1	1	0	0	0	1	1	0	0	0	1	1	0	0	1	1	0	0	0	28
100.0	100.0	0.0	0.0	100.0	100.0	0.0	0.0	100.0	100.0	0.0	0.0	0.0	100.0	100.0	0.0	0.0	0			
就農経過年																				
1・2年目	52	34	4	14	23	51	35	1	15	24	52	39	13	23	52	43	0	9	23	950
100.0	65.4	7.7	26.9	100.0	68.6	2.0	29.4	100.0	75.0	25.0	25.0	25.0	100.0	82.7	0.0	17.3	23			
3・4年目	20	8	1	11	12	20	14	0	6	12	20	12	8	12	20	15	0	5	12	604
100.0	40.0	5.0	55.0	100.0	70.0	0.0	30.0	100.0	60.0	40.0	40.0	40.0	100.0	75.0	0.0	25.0	12			
5年目以上	23	10	1	12	17	24	16	2	6	16	24	11	13	16	24	16	1	7	16	414
100.0	43.5	4.3	52.2	100.0	66.7	8.3	25.0	100.0	45.8	54.2	54.2	54.2	100.0	66.7	4.2	29.2	16			
売上																				
500万円未満	70	42	4	24	35	70	49	1	20	35	70	48	22	35	69	57	0	12	36	1727
100.0	60.0	5.7	34.3	100.0	70.0	1.4	28.6	100.0	68.6	31.4	31.4	31.4	100.0	82.6	0.0	17.4	36			
500～1,000万円未満	14	7	0	7	12	14	12	1	1	12	14	9	5	12	14	12	0	2	12	288
100.0	50.0	0.0	50.0	100.0	85.7	7.1	7.1	100.0	64.3	35.7	35.7	35.7	100.0	85.7	0.0	14.3	12			
1,000万円以上	21	6	2	13	7	21	10	1	10	7	22	10	12	6	22	12	1	9	6	196
100.0	28.6	9.5	61.9	100.0	47.6	4.8	47.6	100.0	45.5	54.5	54.5	54.5	100.0	54.5	4.5	40.9	6			
経営作物																				
水稲・麦・雑穀類・豆類	7	4	0	3	4	8	6	0	2	3	8	4	4	3	8	6	0	2	3	180
100.0	57.1	0.0	42.9	100.0	75.0	0.0	25.0	100.0	50.0	50.0	50.0	50.0	100.0	75.0	0.0	25.0	3			
露地野菜	8	6	0	2	16	8	6	0	2	16	8	5	3	16	8	7	0	1	16	760
100.0	75.0	0.0	25.0	100.0	75.0	0.0	25.0	100.0	62.5	37.5	37.5	37.5	100.0	87.5	0.0	12.5	16			
施設野菜	34	21	4	9	10	34	28	1	5	10	34	26	8	10	34	31	1	2	10	566
100.0	61.8	11.8	26.5	100.0	82.4	2.9	14.7	100.0	76.5	23.5	23.5	23.5	100.0	91.2	2.9	5.9	10			
花き・花木	2	1	0	1	2	2	1	0	1	2	2	2	0	2	2	2	0	0	2	82
100.0	50.0	0.0	50.0	100.0	50.0	0.0	50.0	100.0	100.0	0.0	0.0	0.0	100.0	100.0	0.0	0.0	2			
果樹	31	17	2	12	13	31	18	2	11	13	31	17	14	13	30	22	0	8	14	282
100.0	54.8	6.5	38.7	100.0	58.1	6.5	35.5	100.0	54.8	45.2	45.2	45.2	100.0	73.3	0.0	26.7	14			
酪農	10	4	0	6	3	9	5	0	4	4	10	6	4	3	10	5	0	5	3	14
100.0	40.0	0.0	60.0	100.0	55.6	0.0	44.4	100.0	60.0	40.0	40.0	40.0	100.0	50.0	0.0	50.0	3			
その他畜産	3	0	0	3	1	3	1	0	2	1	3	2	1	1	3	1	0	2	1	36
100.0	0.0	0.0	100.0	100.0	33.3	0.0	66.7	100.0	66.7	33.3	33.3	33.3	100.0	33.3	0.0	66.7	1			
その他	2	0	0	2	1	2	2	0	0	1	2	2	0	1	2	2	0	0	1	49
100.0	0.0	0.0	100.0	100.0	100.0	0.0	0.0	100.0	100.0	0.0	0.0	0.0	100.0	100.0	0.0	0.0	1			
ブロック																				
北海道	25	10	1	14	6	25	18	0	7	6	25	18	7	6	25	19	0	6	6	117
100.0	40.0	4.0	56.0	100.0	72.0	0.0	28.0	100.0	72.0	28.0	28.0	28.0	100.0	76.0	0.0	24.0	6			
東北	11	7	0	4	2	11	7	0	4	2	11	9	2	2	11	9	0	2	2	175
100.0	63.6	0.0	36.4	100.0	63.6	0.0	36.4	100.0	81.8	18.2	18.2	18.2	100.0	81.8	0.0	18.2	2			
北陸	5	4	0	1	3	5	5	0	0	3	6	5	1	2	6	6	0	0	2	74
100.0	80.0	0.0	20.0	100.0	100.0	0.0	0.0	100.0	83.3	16.7	16.7	16.7	100.0	100.0	0.0	0.0	2			
関東・東山	10	5	1	4	16	10	6	0	4	16	10	5	5	16	10	9	0	1	16	542
100.0	50.0	10.0	40.0	100.0	60.0	0.0	40.0	100.0	50.0	50.0	50.0	50.0	100.0	90.0	0.0	10.0	16			
東海	14	10	1	3	7	14	11	0	3	7	14	9	5	7	14	11	0	3	7	273
100.0	71.4	7.1	21.4	100.0	78.6	0.0	21.4	100.0	64.3	35.7	35.7	35.7	100.0	78.6	0.0	21.4	7			
近畿	8	4	1	3	0	8	3	1	4	0	8	3	5	0	8	4	1	3	0	184
100.0	50.0	12.5	37.5	100.0	37.5	12.5	50.0	100.0	37.5	62.5	62.5	62.5	100.0	50.0	12.5	37.5	0			
中国	16	6	1	9	5	16	7	2	7	5	16	8	8	5	15	10	0	5	6	243
100.0	37.5	6.3	56.3	100.0	43.8	12.5	43.8	100.0	50.0	50.0	50.0	50.0	100.0	66.7	0.0	33.3	6			
四国	3	1	1	1	8	3	3	0	0	8	3	2	1	8	3	2	0	1	8	160
100.0	33.3	33.3	33.3	100.0	100.0	0.0	0.0	100.0	66.7	33.3	33.3	33.3	100.0	66.7	0.0	33.3	8			
九州	12	8	0	4	7	12	10	0	2	7	12	8	4	7	12	10	0	2	7	370
100.0	66.7	0.0	33.3	100.0	83.3	0.0	16.7	100.0	66.7	33.3	33.3	33.3	100.0	83.3	0.0	16.7	7			
沖縄	1	0	0	1	0	1	1	0	0	0	1	0	1	0	1	1	0	0	0	73
100.0	0.0																			

問24 離農する農家からの経営資産をまとめて継承(いわゆる「第三者継承」※)について
経営継承に関わる事業活用の有無

	合計	有り	無し	不明
全国				
合計	112 100.0	10 8.9	102 91.1	47
農業との関わり				
非農家出身	85 100.0	9 10.6	76 89.4	41
祖父母が農家	27 100.0	1 3.7	26 96.3	6
農家出身	0 100.0	0 0.0	0 0.0	0
性別				
男性	104 100.0	10 9.6	94 90.4	44
女性	8 100.0	0 0.0	8 100.0	3
就農時年齢				
29歳以下	26 100.0	1 3.8	25 96.2	4
30～39歳	56 100.0	7 12.5	49 87.5	23
40～49歳	20 100.0	0 0.0	20 100.0	9
50～59歳	1 100.0	0 0.0	1 100.0	7
60歳以上	0 100.0	0 0.0	0 0.0	1
就農経過年				
1・2年目	51 100.0	3 5.9	48 94.1	24
3・4年目	24 100.0	1 4.2	23 95.8	8
5年目以上	28 100.0	4 14.3	24 85.7	12
売上				
500万円未満	70 100.0	4 5.7	66 94.3	35
500～1,000万円未満	17 100.0	0 0.0	17 100.0	9
1,000万円以上	25 100.0	6 24.0	19 76.0	3
経営作物				
水稲・麦・雑穀類・豆類	7 100.0	0 0.0	7 100.0	4
露地野菜	12 100.0	1 8.3	11 91.7	12
施設野菜	32 100.0	1 3.1	31 96.9	12
花き・花木	3 100.0	0 0.0	3 100.0	1
果樹	33 100.0	2 6.1	31 93.9	11
酪農	12 100.0	4 33.3	8 66.7	1
その他畜産	3 100.0	0 0.0	3 100.0	1
その他	3 100.0	1 33.3	2 66.7	0
ブロック				
北海道	25 100.0	5 20.0	20 80.0	6
東北	9 100.0	0 0.0	9 100.0	4
北陸	6 100.0	0 0.0	6 100.0	2
関東・東山	16 100.0	2 12.5	14 87.5	10
東海	15 100.0	1 6.7	14 93.3	6
近畿	6 100.0	0 0.0	6 100.0	2
中国	15 100.0	2 13.3	13 86.7	6
四国	7 100.0	0 0.0	7 100.0	4
九州	13 100.0	0 0.0	13 100.0	6
沖縄	0 100.0	0 0.0	0 0.0	1

問25 新規就農するにあたり、国や都道府県や市町村等の支援措置を利用しましたか。

1. 研修の支援助成

	合計	支援措置 がなかった	利用した (国)	利用した (都道府県)	利用した (市町村)	利用した (JA)	利用した (その他)	要件等から 利用できな かった	利用しな かった	不明
全国										
合計	2052 119.2	208 10.1	307 15.0	517 25.2	416 20.3	155 7.6	47 2.3	22 1.1	773 37.7	318
農業との関わり										
非農家出身	1675 119.9	177 10.6	259 15.5	411 24.5	349 20.8	130 7.8	43 2.6	19 1.1	621 37.1	262
祖父母が農家	377 115.6	31 8.2	48 12.7	106 28.1	67 17.8	25 6.6	4 1.1	3 0.8	152 40.3	56
農家出身	0 100.0	0 0.0	0 0.0	0 0.0	0 0.0	0 0.0	0 0.0	0 0.0	0 0.0	0
性別										
男性	1854 118.8	189 10.2	282 15.2	476 25.7	377 20.3	136 7.3	40 2.2	20 1.1	683 36.8	289
女性	189 120.1	18 9.5	22 11.6	38 20.1	37 19.6	17 9.0	7 3.7	2 1.1	86 45.5	26
就農時年齢										
29歳以下	352 118.2	38 10.8	47 13.4	83 23.6	60 17.0	22 6.3	8 2.3	1 0.3	157 44.6	51
30～39歳	964 120.5	93 9.6	159 16.5	251 26.0	203 21.1	72 7.5	17 1.8	10 1.0	357 37.0	130
40～49歳	487 117.2	51 10.5	67 13.8	121 24.8	103 21.1	39 8.0	16 3.3	8 1.6	166 34.1	60
50～59歳	35 134.3	3 8.6	2 5.7	13 37.1	11 31.4	6 17.1	2 5.7	1 2.9	9 25.7	7
60歳以上	24 129.2	6 25.0	0 0.0	10 41.7	9 37.5	2 8.3	0 0.0	0 0.0	4 16.7	5
就農経過年										
1・2年目	901 119.4	71 7.9	188 20.9	227 25.2	181 20.1	61 6.8	19 2.1	13 1.4	316 35.1	124
3・4年目	548 119.2	52 9.5	58 10.6	138 25.2	106 19.3	45 8.2	13 2.4	4 0.7	237 43.2	88
5年目以上	413 120.6	68 16.5	29 7.0	113 27.4	99 24.0	35 8.5	11 2.7	3 0.7	140 33.9	41
売上										
500万円未満	1574 118.3	147 9.3	252 16.0	399 25.3	299 19.0	105 6.7	40 2.5	18 1.1	602 38.2	258
500～1,000万円未満	275 121.8	29 10.5	32 11.6	68 24.7	65 23.6	28 10.2	1 0.4	2 0.7	110 40.0	39
1,000万円以上	203 122.2	32 15.8	23 11.3	50 24.6	52 25.6	22 10.8	6 3.0	2 1.0	61 30.0	21
経営作物										
水稲・麦・雑穀類・豆類	165 120.0	21 12.7	23 13.9	38 23.0	30 18.2	10 6.1	4 2.4	2 1.2	70 42.4	26
露地野菜	687 113.5	81 11.8	88 12.8	156 22.7	92 13.4	31 4.5	18 2.6	4 0.6	310 45.1	97
施設野菜	553 122.1	44 8.0	95 17.2	152 27.5	147 26.6	60 10.8	16 2.9	6 1.1	155 28.0	57
花き・花木	68 120.6	9 13.2	7 10.3	15 22.1	21 30.9	7 10.3	0 0.0	0 0.0	23 33.8	18
果樹	293 127.3	22 7.5	53 18.1	95 32.4	72 24.6	29 9.9	6 2.0	5 1.7	91 31.1	33
酪農	25 144.0	5 20.0	4 16.0	4 16.0	11 44.0	4 16.0	1 4.0	0 0.0	7 28.0	2
その他畜産	36 113.9	5 13.9	2 5.6	5 13.9	7 19.4	0 0.0	0 0.0	2 5.6	20 55.6	4
その他	48 112.5	2 4.2	4 8.3	11 22.9	8 16.7	3 6.3	0 0.0	0 0.0	26 54.2	4
ブロック										
北海道	133 128.6	10 7.5	24 18.0	22 16.5	54 40.6	15 11.3	3 2.3	3 2.3	40 30.1	15
東北	160 110.6	10 6.3	28 17.5	49 30.6	22 13.8	6 3.8	3 1.9	3 1.9	56 35.0	28
北陸	69 115.9	10 14.5	11 15.9	19 27.5	9 13.0	3 4.3	1 1.4	0 0.0	27 39.1	13
関東・東山	495 113.7	57 11.5	70 14.1	128 25.9	70 14.1	27 5.5	11 2.2	9 1.8	191 38.6	73
東海	254 116.5	23 9.1	33 13.0	59 23.2	34 13.4	24 9.4	10 3.9	2 0.8	111 43.7	40
近畿	175 112.6	22 12.6	22 12.6	45 25.7	16 9.1	8 4.6	5 2.9	1 0.6	78 44.6	17
中国	239 149.4	19 7.9	55 23.0	97 40.6	107 44.8	21 8.8	6 2.5	1 0.4	51 21.3	25
四国	146 121.2	17 11.6	19 13.0	29 19.9	31 21.2	15 10.3	1 0.7	0 0.0	65 44.5	25
九州	318 112.6	33 10.4	40 12.6	59 18.6	67 21.1	30 9.4	7 2.2	2 0.6	120 37.7	71
沖縄	63 109.5	7 11.1	5 7.9	10 15.9	6 9.5	6 9.5	0 0.0	1 1.6	34 54.0	11

問25 新規就農するにあたり、国や都道府県や市町村等の支援措置を利用しましたか。

2. 農地のあっせん・紹介

	合計	支援措置 がなかった	利用した (国)	利用した (都道府県)	利用した (市町村)	利用した (JA)	利用した (その他)	要件等から 利用できな かった	利用しな かった	不明
全国										
合計	2055 112.5	208 10.1	19 0.9	151 7.3	729 35.5	298 14.5	156 7.6	18 0.9	733 35.7	315
農業との関わり										
非農家出身	1682 112.1	171 10.2	15 0.9	122 7.3	590 35.1	242 14.4	134 8.0	16 1.0	596 35.4	255
祖父母が農家	373 114.2	37 9.9	4 1.1	29 7.8	139 37.3	56 15.0	22 5.9	2 0.5	137 36.7	60
農家出身	0 100.0	0 0.0	0 0.0	0 0.0	0 0.0	0 0.0	0 0.0	0 0.0	0 0.0	0
性別										
男性	1856 112.3	189 10.2	18 1.0	140 7.5	653 35.2	277 14.9	140 7.5	17 0.9	651 35.1	287
女性	191 114.1	18 9.4	1 0.5	10 5.2	72 37.7	20 10.5	16 8.4	1 0.5	80 41.9	24
就農時年齢										
29歳以下	351 112.8	40 11.4	1 0.3	24 6.8	120 34.2	56 16.0	27 7.7	1 0.3	127 36.2	52
30～39歳	961 113.2	91 9.5	13 1.4	67 7.0	350 36.4	138 14.4	70 7.3	6 0.6	353 36.7	133
40～49歳	491 111.8	53 10.8	3 0.6	36 7.3	160 32.6	74 15.1	42 8.6	6 1.2	175 35.6	56
50～59歳	34 111.8	1 2.9	0 0.0	5 14.7	14 41.2	5 14.7	3 8.8	2 5.9	8 23.5	8
60歳以上	24 116.7	6 25.0	0 0.0	5 20.8	10 41.7	2 8.3	2 8.3	0 0.0	3 12.5	5
就農経過年										
1・2年目	900 114.8	79 8.8	8 0.9	76 8.4	319 35.4	148 16.4	74 8.2	9 1.0	320 35.6	125
3・4年目	548 111.7	53 9.7	6 1.1	33 6.0	192 35.0	76 13.9	35 6.4	5 0.9	212 38.7	88
5年目以上	413 109.9	59 14.3	3 0.7	28 6.8	143 34.6	51 12.3	35 8.5	1 0.2	134 32.4	41
売上										
500万円未満	1569 112.9	158 10.1	18 1.1	124 7.9	561 35.8	205 13.1	118 7.5	16 1.0	571 36.4	263
500～1,000万円未満	283 111.3	28 9.9	1 0.4	19 6.7	106 37.5	39 13.8	18 6.4	1 0.4	103 36.4	31
1,000万円以上	203 111.3	22 10.8	0 0.0	8 3.9	62 30.5	54 26.6	20 9.9	1 0.5	59 29.1	21
経営作物										
水稲・麦・雑穀類・豆類	167 113.2	23 13.8	3 1.8	12 7.2	52 31.1	22 13.2	12 7.2	0 0.0	65 38.9	24
露地野菜	698 113.3	64 9.2	8 1.1	53 7.6	273 39.1	77 11.0	41 5.9	5 0.7	270 38.7	86
施設野菜	537 112.3	49 9.1	4 0.7	42 7.8	178 33.1	99 18.4	51 9.5	5 0.9	175 32.6	73
花き・花木	69 110.1	11 15.9	0 0.0	3 4.3	28 40.6	10 14.5	6 8.7	0 0.0	18 26.1	17
果樹	289 115.6	28 9.7	3 1.0	24 8.3	98 33.9	56 19.4	31 10.7	3 1.0	91 31.5	37
酪農	25 112.0	2 8.0	0 0.0	0 0.0	7 28.0	7 32.0	2 8.0	0 0.0	9 36.0	2
その他畜産	36 102.8	4 11.1	0 0.0	1 2.8	8 22.2	2 5.6	2 5.6	1 2.8	19 52.8	4
その他	49 106.1	6 12.2	0 0.0	3 6.1	8 16.3	4 8.2	5 10.2	1 2.0	25 51.0	3
ブロック										
北海道	131 109.2	13 9.9	0 0.0	1 0.8	49 37.4	27 20.6	10 7.6	1 0.8	42 32.1	17
東北	160 110.6	22 13.8	5 3.1	7 4.4	56 35.0	19 11.9	6 3.8	2 1.3	60 37.5	28
北陸	71 115.5	8 11.3	0 0.0	7 9.9	18 25.4	12 16.9	7 9.9	0 0.0	30 42.3	11
関東・東山	488 115.2	42 8.6	3 0.6	43 8.8	206 42.2	62 12.7	35 7.2	5 1.0	166 34.0	80
東海	264 114.8	23 8.7	1 0.4	13 4.9	84 31.8	83 31.4	21 8.0	2 0.8	76 28.8	30
近畿	173 108.1	22 12.7	2 1.2	20 11.6	48 27.7	6 3.5	17 9.8	1 0.6	71 41.0	19
中国	230 116.1	25 10.9	1 0.4	31 13.5	82 35.7	28 12.2	25 10.9	2 0.9	73 31.7	34
四国	149 112.8	18 12.1	3 2.0	10 6.7	55 36.9	21 14.1	7 4.7	0 0.0	54 36.2	22
九州	327 108.9	30 9.2	2 0.6	15 4.6	110 33.6	35 10.7	27 8.3	5 1.5	132 40.4	62
沖縄	62 108.1	5 8.1	2 3.2	4 6.5	21 33.9	5 8.1	1 1.6	0 0.0	29 46.8	12

問25 新規就農するにあたり、国や都道府県や市町村等の支援措置を利用しましたか。

3. 農地取得・借入に対する助成（リース料助成を含む）

	合計	支援措置 がなかった	利用した (国)	利用した (都道府県)	利用した (市町村)	利用した (JA)	利用した (その他)	要件等から 利用できな かった	利用しな かった	不明
全国										
合計	1956	300	59	93	258	120	29	35	1192	414
	106.6	15.3	3.0	4.8	13.2	6.1	1.5	1.8	60.9	
農業との関わり										
非農家出身	1603	253	44	79	215	98	25	31	967	334
	106.8	15.8	2.7	4.9	13.4	6.1	1.6	1.9	60.3	
祖父母が農家	353	47	15	14	43	22	4	4	225	80
	105.9	13.3	4.2	4.0	12.2	6.2	1.1	1.1	63.7	
農家出身	0	0	0	0	0	0	0	0	0	0
	100.0	0.0	0.0	0.0	0.0	0.0	0.0	0.0	0.0	
性別										
男性	1763	273	52	83	235	110	25	34	1066	380
	106.5	15.5	2.9	4.7	13.3	6.2	1.4	1.9	60.5	
女性	185	27	7	8	21	10	4	1	121	30
	107.6	14.6	3.8	4.3	11.4	5.4	2.2	0.5	65.4	
就農時年齢										
29歳以下	336	48	8	10	43	14	5	3	221	67
	104.8	14.3	2.4	3.0	12.8	4.2	1.5	0.9	65.8	
30～39歳	917	124	35	54	136	62	15	19	539	177
	107.3	13.5	3.8	5.9	14.8	6.8	1.6	2.1	58.8	
40～49歳	465	86	12	18	55	28	5	5	289	82
	107.1	18.5	2.6	3.9	11.8	6.0	1.1	1.1	62.2	
50～59歳	28	5	0	3	1	2	0	1	18	14
	107.1	17.9	0.0	10.7	3.6	7.1	0.0	3.6	64.3	
60歳以上	20	7	0	1	4	1	0	2	9	9
	120.0	35.0	0.0	5.0	20.0	5.0	0.0	10.0	45.0	
就農経過年										
1・2年目	850	121	30	37	119	49	15	17	528	175
	107.8	14.2	3.5	4.4	14.0	5.8	1.8	2.0	62.1	
3・4年目	523	76	15	18	67	37	5	6	327	113
	105.4	14.5	2.9	3.4	12.8	7.1	1.0	1.1	62.5	
5年目以上	393	73	10	31	53	21	5	7	221	61
	107.1	18.6	2.5	7.9	13.5	5.3	1.3	1.8	56.2	
売上										
500万円未満	1494	229	40	61	192	77	16	29	946	338
	106.4	15.3	2.7	4.1	12.9	5.2	1.1	1.9	63.3	
500～1,000万円未満	267	35	6	15	37	19	7	5	158	47
	105.6	13.1	2.2	5.6	13.9	7.1	2.6	1.9	59.2	
1,000万円以上	195	36	13	17	29	24	6	1	88	29
	109.7	18.5	6.7	8.7	14.9	12.3	3.1	0.5	45.1	
経営作物										
水稲・麦・雑穀類・豆類	157	27	6	7	14	11	2	2	101	34
	108.3	17.2	3.8	4.5	8.9	7.0	1.3	1.3	64.3	
露地野菜	653	97	9	18	71	20	7	12	451	131
	104.9	14.9	1.4	2.8	10.9	3.1	1.1	1.8	69.1	
施設野菜	525	81	23	45	85	50	12	9	261	85
	107.8	15.4	4.4	8.6	16.2	9.5	2.3	1.7	49.7	
花き・花木	61	12	3	1	10	7	1	0	32	25
	108.2	19.7	4.9	1.6	16.4	11.5	1.6	0.0	52.5	
果樹	277	46	4	10	39	15	2	5	174	49
	106.5	16.6	1.4	3.6	14.1	5.4	0.7	1.8	62.8	
酪農	25	3	7	4	5	1	2	0	7	2
	116.0	12.0	28.0	16.0	20.0	4.0	8.0	0.0	28.0	
その他畜産	35	3	1	1	2	0	1	1	26	5
	100.0	8.6	2.9	2.9	5.7	0.0	2.9	2.9	74.3	
その他	47	6	1	1	7	1	1	1	32	5
	106.4	12.8	2.1	2.1	14.9	2.1	2.1	2.1	68.1	
ブロック										
北海道	132	16	17	12	29	17	4	2	55	16
	115.2	12.1	12.9	9.1	22.0	12.9	3.0	1.5	41.7	
東北	151	21	2	7	23	2	0	2	101	37
	104.6	13.9	1.3	4.6	15.2	1.3	0.0	1.3	66.9	
北陸	67	14	1	4	11	3	0	1	36	15
	104.5	20.9	1.5	6.0	16.4	4.5	0.0	1.5	53.7	
関東・東山	468	73	6	16	52	20	3	13	312	100
	105.8	15.6	1.3	3.4	11.1	4.3	0.6	2.8	66.7	
東海	243	34	6	16	26	40	2	3	140	51
	109.9	14.0	2.5	6.6	10.7	16.5	0.8	1.2	57.6	
近畿	169	25	4	4	12	0	5	3	122	23
	103.6	14.8	2.4	2.4	7.1	0.0	3.0	1.8	72.2	
中国	221	34	7	17	43	16	3	6	119	43
	110.9	15.4	3.2	7.7	19.5	7.2	1.4	2.7	53.8	
四国	136	25	1	5	18	4	4	0	86	35
	105.1	18.4	0.7	3.7	13.2	2.9	2.9	0.0	63.2	
九州	309	52	14	11	37	14	7	3	180	80
	102.9	16.8	4.5	3.6	12.0	4.5	2.3	1.0	58.3	
沖縄	60	6	1	1	7	4	1	2	41	14
	105.0	10.0	1.7	1.7	11.7	6.7	1.7	3.3	68.3	

問25 新規就農するにあたり、国や都道府県や市町村等の支援措置を利用しましたか。

4. 機械・施設の取得に対する助成（リース料助成を含む）

	合計	支援措置 がなかった	利用した (国)	利用した (都道府県)	利用した (市町村)	利用した (JA)	利用した (その他)	要件等から 利用できな かった	利用しな かった	不明
全国										
合計	2018 119.0	207 10.3	241 11.9	246 12.2	407 20.2	228 11.3	27 1.3	57 2.8	989 49.0	352
農業との関わり										
非農家出身	1658 119.4	179 10.8	195 11.8	195 11.8	336 20.3	191 11.5	23 1.4	52 3.1	808 48.7	279
祖父母が農家	360 117.5	28 7.8	46 12.8	51 14.2	71 19.7	37 10.3	4 1.1	5 1.4	181 50.3	73
農家出身	0 100.0	0 0.0	0 0.0	0 0.0	0 0.0	0 0.0	0 0.0	0 0.0	0 0.0	0
性別										
男性	1819 118.7	188 10.3	216 11.9	219 12.0	368 20.2	210 11.5	26 1.4	51 2.8	881 48.4	324
女性	191 122.0	18 9.4	24 12.6	26 13.6	37 19.4	18 9.4	1 0.5	6 3.1	103 53.9	24
就農時年齢										
29歳以下	353 120.4	34 9.6	46 13.0	37 10.5	63 17.8	46 13.0	4 1.1	9 2.5	186 52.7	50
30～39歳	940 119.1	81 8.6	118 12.6	117 12.4	207 22.0	102 10.9	12 1.3	28 3.0	455 48.4	154
40～49歳	482 119.3	63 13.1	55 11.4	60 12.4	98 20.3	50 10.4	8 1.7	12 2.5	229 47.5	65
50～59歳	34 126.5	4 11.8	1 2.9	8 23.5	10 29.4	7 20.6	1 2.9	1 2.9	11 32.4	8
60歳以上	21 114.3	7 33.3	0 0.0	1 4.8	1 4.8	0 0.0	0 0.0	1 4.8	14 66.7	8
就農経過年										
1・2年目	872 117.3	80 9.2	86 9.9	91 10.4	184 21.1	88 10.1	20 2.3	20 2.3	454 52.1	153
3・4年目	544 117.6	56 10.3	64 11.8	61 11.2	102 18.8	66 12.1	3 0.6	19 3.5	269 49.4	92
5年目以上	414 126.6	53 12.8	70 16.9	71 17.1	93 22.5	51 12.3	2 0.5	12 2.9	172 41.5	40
売上										
500万円未満	1536 115.9	164 10.7	152 9.9	155 10.1	289 18.8	142 9.2	19 1.2	48 3.1	811 52.8	296
500～1,000万円未満	287 130.0	15 5.2	47 16.4	58 20.2	80 27.9	46 16.0	4 1.4	6 2.1	117 40.8	27
1,000万円以上	195 127.7	28 14.4	42 21.5	33 16.9	38 19.5	40 20.5	4 2.1	3 1.5	61 31.3	29
経営作物										
水稲・麦・雑穀類・豆類	163 117.8	20 12.3	14 8.6	22 13.5	32 19.6	15 9.2	4 2.5	4 2.5	81 49.7	28
露地野菜	676 113.2	79 11.7	52 7.7	58 8.6	101 14.9	50 7.4	7 1.0	26 3.8	392 58.0	108
施設野菜	538 128.4	48 8.9	93 17.3	89 16.5	146 27.1	93 17.3	12 2.2	9 1.7	201 37.4	72
花き・花木	72 120.8	6 8.3	15 20.8	14 19.4	15 20.8	12 16.7	1 1.4	2 2.8	22 30.6	14
果樹	289 119.4	31 10.7	30 10.4	34 11.8	61 21.1	30 10.4	1 0.3	6 2.1	152 52.6	37
酪農	22 109.1	4 18.2	5 22.7	2 9.1	3 13.6	1 4.5	1 4.5	1 4.5	7 31.8	5
その他畜産	37 110.8	1 2.7	4 10.8	2 5.4	8 21.6	1 2.7	1 2.7	1 2.7	23 62.2	3
その他	47 119.1	2 4.3	7 14.9	3 6.4	10 21.3	6 12.8	0 0.0	2 4.3	26 55.3	5
ブロック										
北海道	127 113.4	9 7.1	27 21.3	9 7.1	34 26.8	18 14.2	3 2.4	3 2.4	41 32.3	21
東北	157 117.8	12 7.6	18 11.5	20 12.7	41 26.1	12 7.6	3 1.9	5 3.2	74 47.1	31
北陸	67 123.9	5 7.5	5 7.5	13 19.4	21 31.3	5 7.5	0 0.0	1 1.5	33 49.3	15
関東・東山	476 110.5	64 13.4	41 8.6	32 6.7	58 12.2	44 9.2	3 0.6	15 3.2	269 56.5	92
東海	257 123.7	26 10.1	40 15.6	33 12.8	42 16.3	46 17.9	4 1.6	6 2.3	121 47.1	37
近畿	175 107.4	19 10.9	15 8.6	15 8.6	15 8.6	17 9.7	4 2.3	7 4.0	96 54.9	17
中国	235 148.9	21 8.9	40 17.0	70 29.8	95 40.4	48 20.4	0 0.0	5 2.1	71 30.2	29
四国	144 118.8	16 11.1	14 9.7	14 9.7	26 18.1	11 7.6	2 1.4	2 1.4	86 59.7	27
九州	317 116.4	33 10.4	36 11.4	36 11.4	68 21.5	21 6.6	7 2.2	9 2.8	159 50.2	72
沖縄	63 107.9	2 3.2	5 7.9	4 6.3	7 11.1	6 9.5	1 1.6	4 6.3	39 61.9	11

問25 新規就農するにあたり、国や都道府県や市町村等の支援措置を利用しましたか。

5. 税の減免

	合計	支援措置 がなかった	利用した (国)	利用した (都道府県)	利用した (市町村)	利用した (JA)	利用した (その他)	要件等から 利用できな かった	利用しな かった	不明
全国										
合計	1885	370	70	33	103	12	10	21	1303	485
	102.0	19.6	3.7	1.8	5.5	0.6	0.5	1.1	69.1	
農業との関わり										
非農家出身	1547	310	57	27	89	10	9	18	1060	390
	100.0	20.0	3.7	1.7	5.8	0.6	0.6	1.2	68.5	
祖父母が農家	338	60	13	6	14	2	1	3	243	95
	100.0	17.8	3.8	1.8	4.1	0.6	0.3	0.9	71.9	
農家出身	0	0	0	0	0	0	0	0	0	0
	100.0	0.0	0.0	0.0	0.0	0.0	0.0	0.0	0.0	
性別										
男性	1698	337	63	31	94	11	9	21	1165	445
	100.0	19.8	3.7	1.8	5.5	0.6	0.5	1.2	68.6	
女性	180	33	7	2	9	1	1	0	131	35
	100.0	18.3	3.9	1.1	5.0	0.6	0.6	0.0	72.8	
就農時年齢										
29歳以下	328	57	16	9	18	3	4	2	230	75
	100.0	17.4	4.9	2.7	5.5	0.9	1.2	0.6	70.1	
30～39歳	888	175	35	14	46	5	4	8	612	206
	100.0	19.7	3.9	1.6	5.2	0.6	0.5	0.9	68.9	
40～49歳	449	98	10	9	25	2	1	8	307	98
	100.0	21.8	2.2	2.0	5.6	0.4	0.2	1.8	68.4	
50～59歳	26	4	1	1	3	0	0	0	18	16
	100.0	15.4	3.8	3.8	11.5	0.0	0.0	0.0	69.2	
60歳以上	21	8	0	0	1	0	0	1	13	8
	100.0	38.1	0.0	0.0	4.8	0.0	0.0	4.8	61.9	
就農経過年										
1・2年目	832	156	27	14	48	5	6	8	584	193
	100.0	18.8	3.2	1.7	5.8	0.6	0.7	1.0	70.2	
3・4年目	503	98	18	6	27	3	0	4	359	133
	100.0	19.5	3.6	1.2	5.4	0.6	0.0	0.8	71.4	
5年目以上	377	88	17	13	18	2	3	7	237	77
	100.0	23.3	4.5	3.4	4.8	0.5	0.8	1.9	62.9	
売上										
500万円未満	1447	288	45	20	83	8	8	17	1007	385
	100.0	19.9	3.1	1.4	5.7	0.6	0.6	1.2	69.6	
500～1,000万円未満	253	40	11	6	9	1	0	2	187	61
	100.0	15.8	4.3	2.4	3.6	0.4	0.0	0.8	73.9	
1,000万円以上	185	42	14	7	11	3	2	2	109	39
	100.0	22.7	7.6	3.8	5.9	1.6	1.1	1.1	58.9	
経営作物										
水稲・麦・雑穀類・豆類	156	28	8	5	9	1	2	2	104	35
	100.0	17.9	5.1	3.2	5.8	0.6	1.3	1.3	66.7	
露地野菜	648	121	23	10	36	3	2	6	460	136
	100.0	18.7	3.5	1.5	5.6	0.5	0.3	0.9	71.0	
施設野菜	493	103	20	7	24	4	3	2	338	117
	100.0	20.9	4.1	1.4	4.9	0.8	0.6	0.4	68.6	
花き・花木	59	14	2	4	4	2	1	1	35	27
	100.0	23.7	3.4	6.8	6.8	3.4	1.7	1.7	59.3	
果樹	265	58	7	5	6	0	0	6	188	61
	100.0	21.9	2.6	1.9	2.3	0.0	0.0	2.3	70.9	
酪農	23	6	3	1	8	0	0	0	6	4
	100.0	26.1	13.0	4.3	34.8	0.0	0.0	0.0	26.1	
その他畜産	36	5	3	1	2	0	1	0	24	4
	100.0	13.9	8.3	2.8	5.6	0.0	2.8	0.0	66.7	
その他	45	8	0	0	2	0	1	0	35	7
	100.0	17.8	0.0	0.0	4.4	0.0	2.2	0.0	77.8	
ブロック										
北海道	124	27	7	3	20	2	0	2	64	24
	100.0	21.8	5.6	2.4	16.1	1.6	0.0	1.6	51.6	
東北	149	30	5	3	6	0	1	2	105	39
	100.0	20.1	3.4	2.0	4.0	0.0	0.7	1.3	70.5	
北陸	65	15	2	1	2	1	0	0	45	17
	100.0	23.1	3.1	1.5	3.1	1.5	0.0	0.0	69.2	
関東・東山	450	95	17	5	24	0	3	8	307	118
	100.0	21.1	3.8	1.1	5.3	0.0	0.7	1.8	68.2	
東海	237	44	9	3	10	3	0	1	174	57
	100.0	18.6	3.8	1.3	4.2	1.3	0.0	0.4	73.4	
近畿	165	28	5	0	5	0	1	1	125	27
	100.0	17.0	3.0	0.0	3.0	0.0	0.6	0.6	75.8	
中国	209	51	6	8	11	0	1	3	134	55
	100.0	24.4	2.9	3.8	5.3	0.0	0.5	1.4	64.1	
四国	133	23	6	1	6	2	0	0	96	38
	100.0	17.3	4.5	0.8	4.5	1.5	0.0	0.0	72.2	
九州	294	51	12	7	16	2	3	2	210	95
	100.0	17.3	4.1	2.4	5.4	0.7	1.0	0.7	71.4	
沖縄	59	6	1	2	3	2	1	2	43	15
	100.0	10.2	1.7	3.4	5.1	3.4	1.7	3.4	72.9	

問25 新規就農するにあたり、国や都道府県や市町村等の支援措置を利用しましたか。

6. 住宅のあっせん(家賃補助を含む)

	合計	支援措置 がなかった	利用した (国)	利用した (都道府県)	利用した (市町村)	利用した (JA)	利用した (その他)	要件等から 利用できな かった	利用しな かった	不明
全国										
合計	1912	332	6	23	201	13	18	14	1341	458
	101.9	17.4	0.3	1.2	10.5	0.7	0.9	0.7	70.1	
農業との関わり										
非農家出身	1576	281	5	20	175	12	17	11	1083	361
	101.8	17.8	0.3	1.3	11.1	0.8	1.1	0.7	68.7	
祖父母が農家	336	51	1	3	26	1	1	3	258	97
	102.4	15.2	0.3	0.9	7.7	0.3	0.3	0.9	76.8	
農家出身	0	0	0	0	0	0	0	0	0	0
	100.0	0.0	0.0	0.0	0.0	0.0	0.0	0.0	0.0	
性別										
男性	1721	301	6	23	183	12	17	14	1199	422
	102.0	17.5	0.3	1.3	10.6	0.7	1.0	0.8	69.7	
女性	183	30	0	0	17	1	1	0	135	32
	100.5	16.4	0.0	0.0	9.3	0.5	0.5	0.0	73.8	
就農時年齢										
29歳以下	323	57	2	3	17	4	3	2	244	80
	102.8	17.6	0.6	0.9	5.3	1.2	0.9	0.6	75.5	
30～39歳	902	148	3	13	114	3	10	5	621	192
	101.7	16.4	0.3	1.4	12.6	0.3	1.1	0.6	68.8	
40～49歳	466	88	1	5	56	4	3	4	314	81
	101.9	18.9	0.2	1.1	12.0	0.9	0.6	0.9	67.4	
50～59歳	26	4	0	1	0	1	1	0	19	16
	100.0	15.4	0.0	3.8	0.0	3.8	3.8	0.0	73.1	
60歳以上	20	6	0	0	0	0	0	0	15	9
	105.0	30.0	0.0	0.0	0.0	0.0	0.0	0.0	75.0	
就農経過年										
1・2年目	836	134	1	5	87	9	7	5	606	189
	102.2	16.0	0.1	0.6	10.4	1.1	0.8	0.6	72.5	
3・4年目	512	89	1	3	46	2	6	2	372	124
	101.8	17.4	0.2	0.6	9.0	0.4	1.2	0.4	72.7	
5年目以上	389	80	4	14	54	1	4	4	235	65
	101.8	20.6	1.0	3.6	13.9	0.3	1.0	1.0	60.4	
売上										
500万円未満	1460	251	2	13	138	10	15	12	1050	372
	102.1	17.2	0.1	0.9	9.5	0.7	1.0	0.8	71.9	
500～1,000万円未満	261	38	3	5	39	2	1	1	175	53
	101.1	14.6	1.1	1.9	14.9	0.8	0.4	0.4	67.0	
1,000万円以上	191	43	1	5	24	1	2	1	116	33
	101.0	22.5	0.5	2.6	12.6	0.5	1.0	0.5	60.7	
経営作物										
水稲・麦・雑穀類・豆類	157	26	0	3	19	1	2	1	109	34
	102.5	16.6	0.0	1.9	12.1	0.6	1.3	0.6	69.4	
露地野菜	645	115	2	5	41	2	8	5	482	139
	102.3	17.8	0.3	0.8	6.4	0.3	1.2	0.8	74.7	
施設野菜	505	96	2	5	52	6	4	2	339	105
	100.2	19.0	0.4	1.0	10.3	1.2	0.8	0.4	67.1	
花き・花木	62	12	1	0	13	0	0	0	38	24
	103.2	19.4	1.6	0.0	21.0	0.0	0.0	0.0	61.3	
果樹	277	46	0	5	47	2	2	1	182	49
	102.9	16.6	0.0	1.8	17.0	0.7	0.7	0.4	65.7	
酪農	23	5	1	1	4	1	0	1	10	4
	100.0	21.7	4.3	4.3	17.4	4.3	0.0	4.3	43.5	
その他畜産	35	5	0	2	4	0	1	0	23	5
	100.0	14.3	0.0	5.7	11.4	0.0	2.9	0.0	65.7	
その他	44	3	0	1	6	0	1	0	35	8
	104.5	6.8	0.0	2.3	13.6	0.0	2.3	0.0	79.5	
ブロック										
北海道	127	20	2	4	34	4	1	2	61	21
	100.8	15.7	1.6	3.1	26.8	3.1	0.8	1.6	48.0	
東北	151	23	0	0	20	1	0	1	109	37
	102.0	15.2	0.0	0.0	13.2	0.7	0.0	0.7	72.2	
北陸	65	11	0	0	5	0	0	0	50	17
	101.5	16.9	0.0	0.0	7.7	0.0	0.0	0.0	76.9	
関東・東山	459	97	1	5	40	3	4	5	316	109
	102.6	21.1	0.2	1.1	8.7	0.7	0.9	1.1	68.8	
東海	236	36	0	3	15	3	3	0	181	58
	102.1	15.3	0.0	1.3	6.4	1.3	1.3	0.0	76.7	
近畿	165	27	2	2	4	0	0	1	131	27
	101.2	16.4	1.2	1.2	2.4	0.0	0.0	0.6	79.4	
中国	218	39	0	8	42	0	6	3	125	46
	102.3	17.9	0.0	3.7	19.3	0.0	2.8	1.4	57.3	
四国	133	22	0	0	11	1	1	0	98	38
	100.0	16.5	0.0	0.0	8.3	0.8	0.8	0.0	73.7	
九州	301	50	1	1	30	1	3	2	219	88
	102.0	16.6	0.3	0.3	10.0	0.3	1.0	0.7	72.8	
沖縄	57	7	0	0	0	0	0	0	51	17
	101.8	12.3	0.0	0.0	0.0	0.0	0.0	0.0	89.5	

問25 新規就農するにあたり、国や都道府県や市町村等の支援措置を利用しましたか。

7. 助成金・奨励金（費目・使用目的の限定なし）の交付

	合計	支援措置 がなかった	利用した (国)	利用した (都道府県)	利用した (市町村)	利用した (JA)	利用した (その他)	要件等から 利用できな かった	利用しな かった	不明
全国										
合計	2085 124.3	185 8.9	634 30.4	289 13.9	577 27.7	228 10.9	14 0.7	21 1.0	643 30.8	285
農業との関わり										
非農家出身	1707 123.7	155 9.1	517 30.3	229 13.4	478 28.0	176 10.3	12 0.7	20 1.2	524 30.7	230
祖父母が農家	378 127.0	30 7.9	117 31.0	60 15.9	99 26.2	52 13.8	2 0.5	1 0.3	119 31.5	55
農家出身	0 100.0	0 0.0	0 0.0	0 0.0	0 0.0	0 0.0	0 0.0	0 0.0	0 0.0	0
性別										
男性	1880 124.7	168 8.9	587 31.2	263 14.0	516 27.4	203 10.8	13 0.7	21 1.1	573 30.5	263
女性	193 120.2	17 8.8	44 22.8	24 12.4	57 29.5	24 12.4	1 0.5	0 0.0	65 33.7	22
就農時年齢										
29歳以下	362 131.5	27 7.5	120 33.1	60 16.6	103 28.5	48 13.3	2 0.6	2 0.6	114 31.5	41
30～39歳	977 125.0	79 8.1	307 31.4	140 14.3	285 29.2	97 9.9	6 0.6	10 1.0	297 30.4	117
40～49歳	497 121.5	56 11.3	138 27.8	62 12.5	131 26.4	63 12.7	2 0.4	5 1.0	147 29.6	50
50～59歳	29 127.6	3 10.3	2 6.9	5 17.2	9 31.0	1 3.4	1 3.4	1 3.4	15 51.7	13
60歳以上	22 113.6	7 31.8	1 4.5	1 4.5	4 18.2	0 0.0	0 0.0	1 4.5	11 50.0	7
就農経過年										
1・2年目	925 126.6	67 7.2	259 28.0	130 14.1	278 30.1	144 15.6	9 1.0	9 1.0	275 29.7	100
3・4年目	557 123.0	44 7.9	201 36.1	70 12.6	146 26.2	44 7.9	1 0.2	6 1.1	173 31.1	79
5年目以上	405 125.2	61 15.1	108 26.7	68 16.8	108 26.7	21 5.2	1 0.2	4 1.0	136 33.6	49
売上										
500万円未満	1606 123.0	135 8.4	483 30.1	215 13.4	434 27.0	182 11.3	11 0.7	19 1.2	496 30.9	226
500～1,000万円未満	280 131.1	22 7.9	83 29.6	50 17.9	87 31.1	25 8.9	1 0.4	1 0.4	98 35.0	34
1,000万円以上	199 125.1	28 14.1	68 34.2	24 12.1	56 28.1	21 10.6	2 1.0	1 0.5	49 24.6	25
経営作物										
水稲・麦・雑穀類・豆類	167 129.9	9 5.4	53 31.7	28 16.8	49 29.3	20 12.0	0 0.0	0 0.0	58 34.7	24
露地野菜	700 121.3	70 10.0	215 30.7	79 11.3	169 24.1	65 9.3	5 0.7	9 1.3	237 33.9	84
施設野菜	553 127.7	45 8.1	170 30.7	80 14.5	164 29.7	74 13.4	2 0.4	6 1.1	165 29.8	57
花き・花木	73 128.8	11 15.1	23 31.5	14 19.2	20 27.4	10 13.7	0 0.0	0 0.0	16 21.9	13
果樹	294 125.5	26 8.8	86 29.3	50 17.0	83 28.2	30 10.2	1 0.3	2 0.7	91 31.0	32
酪農	25 160.0	1 4.0	6 24.0	4 16.0	18 72.0	8 32.0	2 8.0	0 0.0	1 4.0	2
その他畜産	38 113.2	2 5.3	11 28.9	4 10.5	13 34.2	2 5.3	2 5.3	0 0.0	9 23.7	2
その他	47 110.6	4 8.5	12 25.5	6 12.8	14 29.8	1 2.1	0 0.0	0 0.0	15 31.9	5
ブロック										
北海道	136 128.7	11 8.1	38 27.9	10 7.4	61 44.9	22 16.2	1 0.7	1 0.7	31 22.8	12
東北	171 124.0	14 8.2	50 29.2	23 13.5	42 24.6	23 13.5	2 1.2	1 0.6	57 33.3	17
北陸	70 121.4	10 14.3	16 22.9	8 11.4	18 25.7	8 11.4	1 1.4	0 0.0	24 34.3	12
関東・東山	492 122.0	52 10.6	146 29.7	59 12.0	122 24.8	48 9.8	2 0.4	9 1.8	162 32.9	76
東海	266 124.4	22 8.3	85 32.0	37 13.9	64 24.1	39 14.7	2 0.8	1 0.4	81 30.5	28
近畿	178 120.2	17 9.6	58 32.6	23 12.9	44 24.7	13 7.3	0 0.0	2 1.1	57 32.0	14
中国	234 144.4	19 8.1	74 31.6	63 26.9	98 41.9	25 10.7	1 0.4	2 0.9	56 23.9	30
四国	146 121.2	14 9.6	44 30.1	20 13.7	33 22.6	10 6.8	0 0.0	1 0.7	55 37.7	25
九州	331 119.0	23 6.9	111 33.5	42 12.7	82 24.8	37 11.2	4 1.2	3 0.9	92 27.8	58
沖縄	61 106.6	3 4.9	12 19.7	4 6.6	13 21.3	3 4.9	1 1.6	1 1.6	28 45.9	13

問25 新規就農するにあたり、国や都道府県や市町村等の支援措置を利用しましたか。

8. その他

	合計	支援措置 がなかった	利用した (国)	利用した (都道府県)	利用した (市町村)	利用した (JA)	利用した (その他)	要件等から 利用できな かった	利用しな かった	不明
全国										
合計	283	18	20	14	15	3	1	1	227	2087
	105.7	6.4	7.1	4.9	5.3	1.1	0.4	0.4	80.2	
農業との関わり										
非農家出身	229	17	17	12	12	1	1	1	182	1708
	106.1	7.4	7.4	5.2	5.2	0.4	0.4	0.4	79.5	
祖父母が農家	54	1	3	2	3	2	0	0	45	379
	103.7	1.9	5.6	3.7	5.6	3.7	0.0	0.0	83.3	
農家出身	0	0	0	0	0	0	0	0	0	0
	100.0	0.0	0.0	0.0	0.0	0.0	0.0	0.0	0.0	0
性別										
男性	249	15	17	11	12	2	1	1	202	1894
	104.8	6.0	6.8	4.4	4.8	0.8	0.4	0.4	81.1	
女性	32	3	3	3	3	1	0	0	23	183
	112.5	9.4	9.4	9.4	9.4	3.1	0.0	0.0	71.9	
就農時年齢										
29歳以下	51	2	3	3	3	0	0	0	44	352
	107.8	3.9	5.9	5.9	5.9	0.0	0.0	0.0	86.3	
30～39歳	115	6	11	8	6	2	1	0	89	979
	107.0	5.2	9.6	7.0	5.2	1.7	0.9	0.0	77.4	
40～49歳	78	5	6	3	5	1	0	0	62	469
	105.1	6.4	7.7	3.8	6.4	1.3	0.0	0.0	79.5	
50～59歳	3	1	0	0	1	0	0	1	0	39
	100.0	33.3	0.0	0.0	33.3	0.0	0.0	33.3	0.0	
60歳以上	3	1	0	0	0	0	0	0	2	26
	100.0	33.3	0.0	0.0	0.0	0.0	0.0	0.0	66.7	
就農経過年										
1・2年目	132	8	9	8	8	2	0	0	106	893
	106.8	6.1	6.8	6.1	6.1	1.5	0.0	0.0	80.3	
3・4年目	71	3	8	2	4	0	1	1	56	565
	105.6	4.2	11.3	2.8	5.6	0.0	1.4	1.4	78.9	
5年目以上	47	4	3	4	3	1	0	0	35	407
	106.4	8.5	6.4	8.5	6.4	2.1	0.0	0.0	74.5	
売上										
500万円未満	230	15	19	12	12	3	0	1	182	1602
	106.1	6.5	8.3	5.2	5.2	1.3	0.0	0.4	79.1	
500～1,000万円未満	33	1	1	2	3	0	1	0	27	281
	106.1	3.0	3.0	6.1	9.1	0.0	3.0	0.0	81.8	
1,000万円以上	20	2	0	0	0	0	0	0	18	204
	100.0	10.0	0.0	0.0	0.0	0.0	0.0	0.0	90.0	
経営作物										
水稲・麦・雑穀類・豆類	21	2	3	1	1	0	0	0	16	170
	109.5	9.5	14.3	4.8	4.8	0.0	0.0	0.0	76.2	
露地野菜	107	8	9	5	4	3	1	0	80	677
	102.8	7.5	8.4	4.7	3.7	2.8	0.9	0.0	74.8	
施設野菜	51	1	1	3	3	0	0	1	45	559
	105.9	2.0	2.0	5.9	5.9	0.0	0.0	2.0	88.2	
花き・花木	6	0	0	0	0	0	0	0	6	80
	100.0	0.0	0.0	0.0	0.0	0.0	0.0	0.0	100.0	
果樹	55	3	6	4	5	0	0	0	44	271
	112.7	5.5	10.9	7.3	9.1	0.0	0.0	0.0	80.0	
酪農	0	0	0	0	0	0	0	0	0	27
	100.0	0.0	0.0	0.0	0.0	0.0	0.0	0.0	0.0	
その他畜産	3	0	0	0	0	0	0	0	3	37
	100.0	0.0	0.0	0.0	0.0	0.0	0.0	0.0	100.0	
その他	9	0	0	1	1	0	0	0	8	43
	111.1	0.0	0.0	11.1	11.1	0.0	0.0	0.0	88.9	
ブロック										
北海道	10	0	0	1	1	0	0	0	9	138
	110.0	0.0	0.0	10.0	10.0	0.0	0.0	0.0	90.0	
東北	21	0	1	0	0	0	0	0	20	167
	100.0	0.0	4.8	0.0	0.0	0.0	0.0	0.0	95.2	
北陸	11	1	0	0	1	2	0	0	7	71
	100.0	9.1	0.0	0.0	9.1	18.2	0.0	0.0	63.6	
関東・東山	69	4	6	4	2	1	0	1	54	499
	104.3	5.8	8.7	5.8	2.9	1.4	0.0	1.4	78.3	
東海	37	1	2	2	2	0	0	0	33	257
	108.1	2.7	5.4	5.4	5.4	0.0	0.0	0.0	89.2	
近畿	26	4	1	2	1	0	0	0	19	166
	103.8	15.4	3.8	7.7	3.8	0.0	0.0	0.0	73.1	
中国	28	2	1	1	2	0	0	0	23	236
	103.6	7.1	3.6	3.6	7.1	0.0	0.0	0.0	82.1	
四国	27	5	2	0	0	0	1	0	19	144
	100.0	18.5	7.4	0.0	0.0	0.0	3.7	0.0	70.4	
九州	43	0	5	4	5	0	0	0	36	346
	116.3	0.0	11.6	9.3	11.6	0.0	0.0	0.0	83.7	
沖縄	11	1	2	0	1	0	0	0	7	63
	100.0	9.1	18.2	0.0	9.1	0.0	0.0	0.0	63.6	

Ⅲ. 農業経営の状況について

問26 現在と就農時の経営状況について

①農業経営規模

【農地面積】

【借入面積】

	農地面積(平均:a)		うち、借地面積(平均:a)	
	現在	就農1年目	現在	就農1年目
全国				
合計 (n=1666,1593,1666,1593)	165.1	132.1	125.5	91.8
農業との関わり				
非農家出身	168.0	131.4	127.0	92.0
祖父母が農家	151.9	135.2	118.6	90.6
農家出身	0.0	0.0	0.0	0.0
性別				
男性	171.3	137.0	131.0	95.6
女性	108.3	85.3	74.5	54.1
就農時年齢				
29歳以下	178.5	99.0	134.5	60.0
30～39歳	192.1	161.1	133.6	105.6
40～49歳	127.9	111.3	119.7	94.4
50～59歳	98.0	74.0	83.6	60.5
60歳以上	66.0	64.0	64.6	57.9
就農経過年				
1・2年目	121.6	108.6	94.9	71.1
3・4年目	173.4	116.8	145.6	92.5
5年目以上	269.6	215.0	177.6	142.7
売上				
500万円未満	116.5	96.8	100.8	79.1
500～1,000万円未満	141.2	95.0	129.1	69.7
1,000万円以上	585.7	457.6	314.3	222.3
経営作物				
水稲・麦・雑穀類・豆類	291.3	212.6	275.0	167.5
露地野菜	133.0	99.4	127.8	89.1
施設野菜	62.7	47.8	55.4	43.7
花き・花木	69.9	40.0	57.5	29.1
果樹	104.1	67.8	93.4	59.7
酪農	3501.1	3748.5	1069.4	1329.7
その他畜産	185.7	141.1	150.2	101.0
その他	132.1	62.8	121.9	60.2
ブロック				
北海道	1158.9	1104.4	404.8	427.4
東北	173.6	129.0	160.6	120.3
北陸	228.2	95.7	215.2	94.2
関東・東山	123.8	75.2	118.9	71.7
東海	99.8	83.7	97.1	63.0
近畿	101.3	63.5	96.1	58.5
中国	107.8	67.9	100.8	64.2
四国	98.4	124.3	89.9	118.4
九州	98.5	78.8	92.6	57.3
沖縄	143.6	110.7	134.7	109.5

問26 現在と就農時の経営状況について

①農業経営規模

【施設面積】

【飼養頭羽数】

	施設面積(平均:平方メートル)		飼養頭羽数(平均:頭・羽)	
	現在	就農1年目	現在	就農1年目
全国 合計 (n=865,787,239,233)	1674.6	971.5	479.1	456.4
農業との関わり				
非農家出身	1552.6	960.0	212.9	193.7
祖父母が農家	2216.5	1022.5	1764.4	1763.2
農家出身	0.0	0.0	0.0	0.0
性別				
男性	1742.9	997.4	541.6	510.8
女性	744.0	632.7	7.7	3.9
就農時年齢				
29歳以下	1417.5	768.7	124.6	38.5
30～39歳	1735.0	1007.9	316.6	289.8
40～49歳	1744.2	1069.0	1473.0	1520.8
50～59歳	2814.6	906.7	9.0	1.0
60歳以上	172.1	109.2	0.0	0.0
就農経過年				
1・2年目	1518.0	999.7	19.0	15.0
3・4年目	1414.4	872.8	1627.4	1535.9
5年目以上	2383.3	1049.2	90.2	35.3
売上				
500万円未満	1226.0	780.2	34.6	8.0
500～1,000万円未満	1678.5	999.2	121.4	59.5
1,000万円以上	3737.0	1813.6	2503.9	2461.5
経営作物				
水稲・麦・雑穀類・豆類	815.8	522.1	17.9	15.7
露地野菜	883.8	305.2	11.1	2.0
施設野菜	2111.2	1287.5	153.2	41.4
花き・花木	1568.9	1123.1	11.0	3.0
果樹	2136.8	1039.1	9.8	1.6
酪農	175.3	175.3	53.3	44.2
その他畜産	212.5	25.0	3043.1	3121.6
その他	590.8	353.1	14.5	12.3
ブロック				
北海道	2526.9	1430.3	94.5	47.3
東北	979.6	632.7	42.2	20.9
北陸	1139.4	593.0	33.5	21.7
関東・東山	1133.5	660.6	100.4	27.5
東海	1798.7	1278.6	10.6	8.2
近畿	2156.9	588.6	11.8	0.2
中国	1862.0	1002.0	2729.9	2619.9
四国	1273.2	814.6	143.1	41.7
九州	1822.9	1382.5	919.4	992.1
沖縄	2114.3	508.6	16.6	1.0

問26 現在と就農時の経営状況について

②作目および関連事業

経営作目の売上【1位】

	合計	水稻	麦・ 雑穀類・ 豆類	露地 野菜	施設 野菜	花き・ 花木	工芸 作目	果樹	きの こ	飼料 作物	その 他の 耕種 作目	酪農	肉用 牛繁殖	肉用 牛肥育	採卵 鶏	ブロ イラー	養豚	その 他の 畜産	不明
全国																			
合計	2116 100.0	151 7.1	40 1.9	784 37.1	610 28.8	86 4.1	24 1.1	326 15.4	13 0.6	1 0.0	14 0.7	27 1.3	17 0.8	2 0.1	6 0.3	3 0.1	4 0.2	8 0.4	254
農業との関わり																			
非農家出身	1730 100.0	120 6.9	35 2.0	647 37.4	493 28.5	64 3.7	19 1.1	269 15.5	13 0.8	1 0.1	12 0.7	24 1.4	16 0.9	1 0.1	6 0.3	1 0.1	3 0.2	6 0.3	207
祖父母が農家	386 100.0	31 8.0	5 1.3	137 35.5	117 30.3	22 5.7	5 1.3	57 14.8	0 0.0	0 0.0	2 0.5	3 0.8	1 0.3	1 0.3	0 0.0	2 0.5	1 0.3	2 0.5	47
農家出身	0 100.0	0 0.0	0 0.0	0 0.0	0 0.0	0 0.0	0 0.0	0 0.0	0 0.0	0 0.0	0 0.0	0 0.0	0 0.0	0 0.0	0 0.0	0 0.0	0 0.0	0 0.0	0
性別																			
男性	1912 100.0	139 7.3	37 1.9	704 36.8	558 29.2	76 4.0	20 1.0	295 15.4	12 0.6	1 0.1	11 0.6	25 1.3	15 0.8	1 0.1	6 0.3	3 0.2	4 0.2	5 0.3	231
女性	194 100.0	9 4.6	3 1.5	79 40.7	47 24.2	10 5.2	4 2.1	30 15.5	1 0.5	0 0.0	3 1.5	2 1.0	2 1.0	1 0.5	0 0.0	0 0.0	0 0.0	3 1.5	21
就農時年齢																			
29歳以下	385 100.0	25 6.5	9 2.3	156 40.5	97 25.2	20 5.2	3 0.8	54 14.0	0 0.0	0 0.0	3 0.8	6 1.6	8 2.1	0 0.0	2 0.5	0 0.0	1 0.3	1 0.3	18
30～39歳	1049 100.0	76 7.2	16 1.5	373 35.6	315 30.0	36 3.4	11 1.0	172 16.4	5 0.5	1 0.1	7 0.7	17 1.6	8 0.8	1 0.1	3 0.3	2 0.2	1 0.1	5 0.5	45
40～49歳	518 100.0	36 6.9	10 1.9	193 37.3	157 30.3	24 4.6	7 1.4	74 14.3	6 1.2	0 0.0	3 0.6	3 0.6	1 0.2	0 0.0	1 0.2	1 0.4	2 0.4	0 0.0	29
50～59歳	41 100.0	3 7.3	1 2.4	11 26.8	11 26.8	1 2.4	1 2.4	13 31.7	0 0.0	0 0.0	0 0.0	0 0.0	0 0.0	0 0.0	0 0.0	0 0.0	0 0.0	0 0.0	1
60歳以上	27 100.0	2 7.4	0 0.0	18 66.7	3 11.1	2 7.4	0 0.0	2 7.4	0 0.0	0 0.0	0 0.0	0 0.0	0 0.0	0 0.0	0 0.0	0 0.0	0 0.0	0 0.0	2
就農経過年																			
1・2年目	958 100.0	62 6.5	19 2.0	359 37.5	290 30.3	33 3.4	12 1.3	153 16.0	2 0.2	0 0.0	6 0.6	10 1.0	4 0.4	1 0.1	0 0.0	1 0.1	3 0.3	3 0.3	67
3・4年目	619 100.0	49 7.9	12 1.9	254 41.0	157 25.4	26 4.2	6 1.0	92 14.9	5 0.8	0 0.0	4 0.6	6 1.0	4 0.6	0 0.0	1 0.2	2 0.3	0 0.0	1 0.2	17
5年目以上	443 100.0	31 7.0	5 1.1	138 31.2	136 30.7	24 5.4	4 0.9	70 15.8	4 0.9	1 0.2	3 0.7	10 2.3	9 2.0	0 0.0	5 1.1	0 0.0	1 0.2	2 0.5	11
売上																			
500万円未満	1592 100.0	117 7.3	33 2.1	664 41.7	376 23.6	63 4.0	20 1.3	270 17.0	11 0.7	0 0.0	11 0.7	8 0.5	7 0.4	2 0.1	3 0.2	0 0.0	2 0.1	5 0.3	240
500～1,000万円未満	306 100.0	21 6.9	5 1.6	82 26.8	132 43.1	13 4.2	2 0.7	42 13.7	1 0.3	0 0.0	0 0.0	2 0.7	3 1.0	0 0.0	2 0.7	0 0.0	0 0.0	1 0.3	8
1,000万円以上	218 100.0	13 6.0	2 0.9	38 17.4	102 46.8	10 4.6	2 0.9	14 6.4	1 0.5	1 0.5	3 1.4	17 7.8	7 3.2	0 0.0	1 0.5	3 1.4	2 0.9	2 0.9	6
経営作物																			
水稻・麦・雑穀類・豆類	191 100.0	151 79.1	40 20.9	0 0.0	0 0.0	0 0.0	0 0.0	0 0.0	0 0.0	0 0.0	0 0.0	0 0.0	0 0.0	0 0.0	0 0.0	0 0.0	0 0.0	0 0.0	0
露地野菜	784 100.0	0 0.0	0 0.0	784 100.0	0 0.0	0 0.0	0 0.0	0 0.0	0 0.0	0 0.0	0 0.0	0 0.0	0 0.0	0 0.0	0 0.0	0 0.0	0 0.0	0 0.0	0
施設野菜	610 100.0	0 0.0	0 0.0	0 0.0	610 100.0	0 0.0	0 0.0	0 0.0	0 0.0	0 0.0	0 0.0	0 0.0	0 0.0	0 0.0	0 0.0	0 0.0	0 0.0	0 0.0	0
花き・花木	86 100.0	0 0.0	0 0.0	0 0.0	0 0.0	86 100.0	0 0.0	0 0.0	0 0.0	0 0.0	0 0.0	0 0.0	0 0.0	0 0.0	0 0.0	0 0.0	0 0.0	0 0.0	0
果樹	326 100.0	0 0.0	0 0.0	0 0.0	0 0.0	0 0.0	0 0.0	326 100.0	0 0.0	0 0.0	0 0.0	0 0.0	0 0.0	0 0.0	0 0.0	0 0.0	0 0.0	0 0.0	0
酪農	27 100.0	0 0.0	0 0.0	0 0.0	0 0.0	0 0.0	0 0.0	0 0.0	0 0.0	0 0.0	0 0.0	27 100.0	0 0.0	0 0.0	0 0.0	0 0.0	0 0.0	0 0.0	0
その他畜産	40 100.0	0 0.0	0 0.0	0 0.0	0 0.0	0 0.0	0 0.0	0 0.0	0 0.0	0 0.0	0 0.0	0 0.0	17 42.5	2 5.0	6 15.0	3 7.5	4 10.0	8 20.0	0
その他	52 100.0	0 0.0	0 0.0	0 0.0	0 0.0	24 46.2	0 0.0	13 25.0	1 1.9	14 26.9	0 0.0	0 0.0	0 0.0	0 0.0	0 0.0	0 0.0	0 0.0	0 0.0	0
ブロック																			
北海道	132 100.0	8 6.1	2 1.5	18 13.6	52 39.4	9 6.8	0 0.0	15 11.4	0 0.0	1 0.8	0 0.0	20 15.2	3 2.3	0 0.0	2 1.5	0 0.0	0 0.0	2 1.5	16
東北	166 100.0	15 9.0	5 3.0	48 28.9	50 30.1	5 3.0	2 1.2	36 21.7	1 0.6	0 0.0	0 0.0	1 0.6	1 0.6	0 0.0	1 0.6	1 0.6	0 0.0	0 0.0	22
北陸	70 100.0	19 27.1	1 1.4	26 37.1	12 17.1	1 1.4	0 0.0	9 12.9	1 1.4	0 0.0	0 0.0	1 1.4	0 0.0	0 0.0	0 0.0	0 0.0	0 0.0	0 0.0	12
関東・東山	510 100.0	34 6.7	8 1.6	264 51.8	87 17.1	25 4.9	4 0.8	77 15.1	3 0.6	0 0.4	2 0.4	2 0.4	1 0.2	1 0.2	1 0.2	0 0.0	0 0.0	1 0.2	58
東海	269 100.0	15 5.6	2 0.7	103 38.3	97 36.1	3 3.7	3 1.1	30 11.2	0 0.0	0 0.0	4 1.5	1 0.4	2 0.7	0 0.0	2 0.4	0 0.0	0 0.0	1 0.4	25
近畿	178 100.0	15 8.4	0 0.0	66 37.1	67 37.6	3 1.7	4 2.2	20 11.2	0 0.0	0 0.0	0 0.0	0 0.6	1 0.6	0 0.0	0 0.0	0 0.0	0 0.0	2 1.1	14
中国	242 100.0	15 6.2	3 1.2	63 26.0	56 23.1	9 3.7	4 1.7	81 33.5	2 0.8	0 1.2	3 0.0	0 1.7	4 0.0	0 0.0	1 0.4	0 0.0	0 0.0	1 0.4	22
四国	150 100.0	5 3.3	3 2.0	67 44.7	48 32.0	3 2.0	1 0.7	21 14.0	1 0.7	0 0.0	0 0.0	0 0.0	0 0.0	0 0.0	0 0.7	0 0.0	0 0.0	0 0.0	21
九州	334 100.0	23 6.9	10 3.0	102 30.5	127 38.0	17 5.1	4 1.2	32 9.6	5 1.5	0 0.9	3 0.9	2 0.6	3 0.9	1 0.3	0 0.3	1 1.2	4 1.2	0 0.0	55
沖縄	65 100.0	2 3.1	6 9.2	27 41.5	14 21.5	4 6.2	2 3.1	5 7.7	0 0.0	0 0.0	2 3.1	0 0.0	2 3.1	0 0.0	0 0.0	0 0.0	0 0.0	1 1.5	9

問26 現在と就農時の経営状況について

②作目および関連事業
経営作目の売上【2位】

	合計	水稻	麦・ 雑穀類・ 豆類	露地 野菜	施設 野菜	花き・ 花木	工芸 作目	果樹	きの こ	飼料 作物	その 他の 耕種 作目	酪農	肉用 牛繁殖	肉用 牛肥育	採卵 鶏	ブロ イラー	養豚	その 他の 畜産	不明
全国																			
合計	994 100.0	120 12.1	94 9.5	439 44.2	204 20.5	20 2.0	13 1.3	68 6.8	9 0.9	11 1.1	3 0.3	1 0.1	3 0.3	0 0.0	7 0.7	0 0.0	0 0.0	2 0.2	1376
農業との関わり																			
非農家出身	801 100.0	99 12.4	75 9.4	347 43.3	167 20.8	16 2.0	10 1.2	57 7.1	7 0.9	10 1.2	2 0.2	1 0.1	3 0.4	0 0.0	5 0.6	0 0.0	0 0.0	2 0.2	1136
祖父母が農家	193 100.0	21 10.9	19 9.8	92 47.7	37 19.2	4 2.1	3 1.6	11 5.7	2 1.0	1 0.5	1 0.5	0 0.0	0 0.0	0 0.0	2 1.0	0 0.0	0 0.0	0 0.0	240
農家出身	0 100.0	0 0.0	0 0.0	0 0.0	0 0.0	0 0.0	0 0.0	0 0.0	0 0.0	0 0.0	0 0.0	0 0.0	0 0.0	0 0.0	0 0.0	0 0.0	0 0.0	0 0.0	0
性別																			
男性	899 100.0	112 12.5	84 9.3	393 43.7	186 20.7	18 2.0	11 1.2	61 6.8	8 0.9	10 1.1	3 0.3	1 0.1	3 0.3	0 0.0	7 0.8	0 0.0	0 0.0	2 0.2	1244
女性	92 100.0	8 8.7	10 10.9	43 46.7	18 19.6	2 2.2	2 2.2	7 7.6	1 1.1	1 1.1	0 0.0	0 0.0	0 0.0	0 0.0	0 0.0	0 0.0	0 0.0	0 0.0	123
就農時年齢																			
29歳以下	187 100.0	28 15.0	16 8.6	83 44.4	33 17.6	4 2.1	2 1.1	12 6.4	2 1.1	2 1.1	1 0.5	0 0.0	1 0.5	0 0.0	2 1.1	0 0.0	0 0.0	1 0.5	216
30～39歳	498 100.0	63 12.7	42 8.4	225 45.2	107 21.5	9 1.8	6 1.2	27 5.4	5 1.0	6 1.2	2 0.4	0 0.0	1 0.2	0 0.0	5 1.0	0 0.0	0 0.0	0 0.0	596
40～49歳	244 100.0	23 9.4	27 11.1	102 41.8	55 22.5	6 2.5	4 1.6	20 8.2	2 0.8	3 1.2	0 0.0	1 0.4	1 0.4	0 0.0	0 0.0	0 0.0	0 0.0	0 0.0	303
50～59歳	18 100.0	1 5.6	1 5.6	8 44.4	2 11.1	0 0.0	1 5.6	4 22.2	0 0.0	0 0.0	0 0.0	0 0.0	0 0.0	0 0.0	0 0.0	0 0.0	0 0.0	1 5.6	24
60歳以上	11 100.0	1 9.1	0 0.0	4 36.4	2 18.2	1 9.1	0 0.0	3 27.3	0 0.0	0 0.0	0 0.0	0 0.0	0 0.0	0 0.0	0 0.0	0 0.0	0 0.0	0 0.0	18
就農経過年																			
1・2年目	436 100.0	50 11.5	44 10.1	202 46.3	87 20.0	8 1.8	5 1.1	25 5.7	2 0.5	5 1.1	1 0.2	1 0.2	2 0.5	0 0.0	4 0.9	0 0.0	0 0.0	0 0.0	589
3・4年目	312 100.0	37 11.9	24 7.7	127 40.7	71 22.8	8 2.6	5 1.6	26 8.3	6 1.9	6 0.3	2 0.6	0 0.0	1 0.3	0 0.0	3 1.0	0 0.0	0 0.0	1 0.3	324
5年目以上	210 100.0	29 13.8	18 8.6	93 44.3	41 19.5	4 1.9	3 1.4	15 7.1	1 0.5	5 2.4	0 0.0	0 0.0	0 0.0	0 0.0	0 0.0	0 0.0	0 0.0	1 0.5	244
売上																			
500万円未満	788 100.0	94 11.9	80 10.2	346 43.9	164 20.8	15 1.9	11 1.4	53 6.7	9 1.1	7 0.9	1 0.1	1 0.1	1 0.1	0 0.0	5 0.6	0 0.0	0 0.0	1 0.1	1044
500～1,000万円未満	151 100.0	18 11.9	6 4.0	71 47.0	34 22.5	2 1.3	1 0.7	12 7.9	0 0.0	3 2.0	0 1.3	0 0.0	1 0.7	0 0.0	1 0.7	0 0.0	0 0.0	0 0.0	163
1,000万円以上	55 100.0	8 14.5	8 14.5	22 40.0	6 10.9	3 5.5	1 1.8	3 5.5	0 0.0	1 1.8	0 0.0	0 0.0	1 1.8	0 0.0	1 1.8	0 0.0	0 0.0	1 1.8	169
経営作物																			
水稻・麦・雑穀類・豆類	133 100.0	5 3.8	38 28.6	57 42.9	20 15.0	4 3.0	1 0.8	2 1.5	2 1.5	3 2.3	1 0.8	0 0.0	0 0.0	0 0.0	0 0.0	0 0.0	0 0.0	0 0.0	58
露地野菜	390 100.0	61 15.6	41 10.5	102 26.2	132 33.8	10 2.6	4 1.0	27 6.9	3 0.8	3 0.8	1 0.3	1 0.3	0 0.0	0 0.0	5 1.3	0 0.0	0 0.0	0 0.0	394
施設野菜	301 100.0	30 10.0	7 2.3	207 68.8	35 11.6	3 1.0	0 0.0	14 4.7	3 1.0	3 0.3	1 0.3	0 0.0	0 0.0	0 0.0	0 0.0	0 0.0	0 0.0	0 0.0	309
花き・花木	27 100.0	7 25.9	1 3.7	10 37.0	5 18.5	1 3.7	2 7.4	0 0.0	0 0.0	0 0.0	0 0.0	0 0.0	0 0.0	0 0.0	0 0.0	0 0.0	0 0.0	0 0.0	59
果樹	96 100.0	14 14.6	4 4.2	42 43.8	8 8.3	2 2.1	3 3.1	21 21.9	0 0.0	0 0.0	0 0.0	0 0.0	0 0.0	0 1.0	1 0.0	0 0.0	0 0.0	1 1.0	230
酪農	4 100.0	0 0.0	0 0.0	0 0.0	0 0.0	0 0.0	0 0.0	0 0.0	0 0.0	1 25.0	0 0.0	0 0.0	3 75.0	0 0.0	0 0.0	0 0.0	0 0.0	0 0.0	23
その他畜産	12 100.0	0 0.0	1 8.3	5 41.7	0 0.0	0 8.3	1 8.3	1 8.3	0 0.0	2 16.7	0 0.0	0 0.0	0 0.0	0 8.3	1 0.0	0 0.0	0 8.3	1 8.3	28
その他	21 100.0	2 9.5	0 0.0	12 57.1	4 19.0	0 0.0	1 4.8	1 4.8	1 4.8	0 0.0	0 0.0	0 0.0	0 0.0	0 0.0	0 0.0	0 0.0	0 0.0	0 0.0	31
ブロック																			
北海道	58 100.0	2 3.4	7 12.1	26 44.8	13 22.4	1 1.7	0 0.0	3 5.2	0 0.0	2 3.4	0 0.0	1 1.7	1 1.7	0 0.0	1 1.7	0 0.0	0 0.0	1 1.7	90
東北	88 100.0	7 8.0	9 10.2	42 47.7	14 15.9	4 4.5	1 1.1	5 5.7	1 1.1	1 1.1	0 0.0	0 0.0	1 1.1	0 0.0	2 2.3	0 0.0	0 0.0	1 1.1	100
北陸	37 100.0	2 5.4	8 21.6	16 43.2	9 24.3	0 0.0	1 2.7	0 0.0	0 0.0	0 0.0	0 0.0	0 0.0	0 0.0	0 0.0	0 0.0	0 0.0	0 0.0	0 0.0	45
関東・東山	231 100.0	20 8.7	31 13.4	89 38.5	60 26.0	3 1.3	2 0.9	20 8.7	2 0.9	2 0.9	1 0.4	0 0.0	0 0.0	0 0.4	1 0.4	0 0.0	0 0.0	0 0.0	337
東海	96 100.0	11 11.5	12 12.5	38 39.6	17 17.7	1 1.0	0 0.0	13 13.5	2 2.1	1 1.0	0 0.0	0 0.0	1 1.0	0 0.0	0 0.0	0 0.0	0 0.0	0 0.0	198
近畿	123 100.0	17 13.8	8 6.5	51 41.5	36 29.3	1 0.8	2 1.6	5 4.1	0 0.8	1 0.8	0 0.0	0 0.0	0 0.0	1 0.8	0 0.0	0 0.0	0 0.0	0 0.0	69
中国	113 100.0	16 14.2	5 4.4	45 45.1	24 21.2	2 1.8	1 0.9	6 5.3	3 2.7	3 2.7	1 0.9	0 0.0	0 0.0	0 0.9	1 0.9	0 0.0	0 0.0	0 0.0	151
四国	70 100.0	12 17.1	2 2.9	38 54.3	10 14.3	3 4.3	1 1.4	4 5.7	0 0.0	0 0.0	0 0.0	0 0.0	0 0.0	0 0.0	0 0.0	0 0.0	0 0.0	0 0.0	101
九州	144 100.0	32 22.2	9 6.3	67 46.5	15 10.4	4 2.8	5 3.5	9 6.3	1 0.7	0 0.0	0 0.0	0 0.0	0 0.0	1 0.7	0 0.0	0 0.0	0 0.0	0 0.0	245
沖縄	34 100.0	1 2.9	3 8.8	21 61.8	6 17.6	1 2.9	0 0.0	2 5.9	0 0.0	0 0.0	0 0.0	0 0.0	0 0.0	0 0.0	0 0.0	0 0.0	0 0.0	0 0.0	40

問26 現在と就農時の経営状況について

②作目および関連事業

経営作目の売上【3位】

	合計	水稻	麦・雑穀類・豆類	露地野菜	施設野菜	花き・花木	工芸作目	果樹	きのこ	飼料作物	その他の耕種作目	酪農	肉用牛繁殖	肉用牛肥育	採卵鶏	ブロイラー	養豚	その他の畜産	不明
全国																			
合計	472	66	65	185	73	11	12	44	7	2	2	0	0	0	4	0	0	1	1898
	100.0	14.0	13.8	39.2	15.5	2.3	2.5	9.3	1.5	0.4	0.4	0.0	0.0	0.0	0.8	0.0	0.0	0.2	
農業との関わり																			
非農家出身	377	49	51	152	58	9	8	35	6	2	2	0	0	0	4	0	0	1	1560
	100.0	13.0	13.5	40.3	15.4	2.4	2.1	9.3	1.6	0.5	0.5	0.0	0.0	0.0	1.1	0.0	0.0	0.3	
祖父母が農家	95	17	14	33	15	2	4	9	1	0	0	0	0	0	0	0	0	0	338
	100.0	17.9	14.7	34.7	15.8	2.1	4.2	9.5	1.1	0.0	0.0	0.0	0.0	0.0	0.0	0.0	0.0	0.0	
農家出身	0	0	0	0	0	0	0	0	0	0	0	0	0	0	0	0	0	0	0
	100.0	0.0	0.0	0.0	0.0	0.0	0.0	0.0	0.0	0.0	0.0	0.0	0.0	0.0	0.0	0.0	0.0	0.0	
性別																			
男性	428	59	56	170	68	9	9	41	7	2	2	0	0	0	4	0	0	1	1715
	100.0	13.8	13.1	39.7	15.9	2.1	2.1	9.6	1.6	0.5	0.5	0.0	0.0	0.0	0.9	0.0	0.0	0.2	
女性	43	7	8	15	5	2	3	3	0	0	0	0	0	0	0	0	0	0	172
	100.0	16.3	18.6	34.9	11.6	4.7	7.0	7.0	0.0	0.0	0.0	0.0	0.0	0.0	0.0	0.0	0.0	0.0	
就農時年齢																			
29歳以下	76	12	14	32	7	3	2	4	2	0	0	0	0	0	0	0	0	0	327
	100.0	15.8	18.4	42.1	9.2	3.9	2.6	5.3	2.6	0.0	0.0	0.0	0.0	0.0	0.0	0.0	0.0	0.0	
30～39歳	235	32	31	95	39	4	4	20	4	1	1	0	0	0	4	0	0	0	859
	100.0	13.6	13.2	40.4	16.6	1.7	1.7	8.5	1.7	0.4	0.4	0.0	0.0	0.0	1.7	0.0	0.0	0.0	
40～49歳	125	20	17	44	17	3	3	17	1	1	1	0	0	0	0	0	0	1	422
	100.0	16.0	13.6	35.2	13.6	2.4	2.4	13.6	0.8	0.8	0.8	0.0	0.0	0.0	0.0	0.0	0.0	0.8	
50～59歳	8	1	0	3	1	0	1	2	0	0	0	0	0	0	0	0	0	0	34
	100.0	12.5	0.0	37.5	12.5	0.0	12.5	25.0	0.0	0.0	0.0	0.0	0.0	0.0	0.0	0.0	0.0	0.0	
60歳以上	8	0	2	2	4	0	0	0	0	0	0	0	0	0	0	0	0	0	21
	100.0	0.0	25.0	25.0	50.0	0.0	0.0	0.0	0.0	0.0	0.0	0.0	0.0	0.0	0.0	0.0	0.0	0.0	
就農経過年																			
1・2年目	195	24	27	84	29	1	4	18	2	2	2	0	0	0	1	0	0	1	830
	100.0	12.3	13.8	43.1	14.9	0.5	2.1	9.2	1.0	1.0	1.0	0.0	0.0	0.0	0.5	0.0	0.0	0.5	
3・4年目	159	25	24	57	23	5	5	15	3	0	0	0	0	0	2	0	0	0	477
	100.0	15.7	15.1	35.8	14.5	3.1	3.1	9.4	1.9	0.0	0.0	0.0	0.0	0.0	1.3	0.0	0.0	0.0	
5年目以上	98	16	13	35	16	4	1	10	2	0	0	0	0	0	1	0	0	0	356
	100.0	16.3	13.3	35.7	16.3	4.1	1.0	10.2	2.0	0.0	0.0	0.0	0.0	0.0	1.0	0.0	0.0	0.0	
売上																			
500万円未満	384	50	62	148	54	8	11	37	7	1	2	0	0	0	3	0	0	1	1448
	100.0	13.0	16.1	38.5	14.1	2.1	2.9	9.6	1.8	0.3	0.5	0.0	0.0	0.0	0.8	0.0	0.0	0.3	
500～1,000万円未満	64	10	1	27	14	3	1	6	0	1	0	0	0	0	1	0	0	0	250
	100.0	15.6	1.6	42.2	21.9	4.7	1.6	9.4	0.0	1.6	0.0	0.0	0.0	0.0	1.6	0.0	0.0	0.0	
1,000万円以上	24	6	2	10	5	0	0	1	0	0	0	0	0	0	0	0	0	0	200
	100.0	25.0	8.3	41.7	20.8	0.0	0.0	4.2	0.0	0.0	0.0	0.0	0.0	0.0	0.0	0.0	0.0	0.0	
経営作物																			
水稻・麦・雑穀類・豆類	77	3	13	33	15	1	2	6	1	2	0	0	0	0	1	0	0	0	114
	100.0	3.9	16.9	42.9	19.5	1.3	2.6	7.8	1.3	2.6	0.0	0.0	0.0	0.0	1.3	0.0	0.0	0.0	
露地野菜	210	39	27	82	30	3	5	17	2	0	2	0	0	0	2	0	0	1	574
	100.0	18.6	12.9	39.0	14.3	1.4	2.4	8.1	1.0	0.0	1.0	0.0	0.0	0.0	1.0	0.0	0.0	0.5	
施設野菜	105	15	11	43	18	5	1	10	2	0	0	0	0	0	0	0	0	0	505
	100.0	14.3	10.5	41.0	17.1	4.8	1.0	9.5	1.9	0.0	0.0	0.0	0.0	0.0	0.0	0.0	0.0	0.0	
花き・花木	11	0	4	2	3	1	0	1	0	0	0	0	0	0	0	0	0	0	75
	100.0	0.0	36.4	18.2	27.3	9.1	0.0	9.1	0.0	0.0	0.0	0.0	0.0	0.0	0.0	0.0	0.0	0.0	
果樹	43	6	3	17	3	0	3	8	2	0	0	0	0	0	1	0	0	0	283
	100.0	14.0	7.0	39.5	7.0	0.0	7.0	18.6	4.7	0.0	0.0	0.0	0.0	0.0	2.3	0.0	0.0	0.0	
酪農	0	0	0	0	0	0	0	0	0	0	0	0	0	0	0	0	0	0	27
	100.0	0.0	0.0	0.0	0.0	0.0	0.0	0.0	0.0	0.0	0.0	0.0	0.0	0.0	0.0	0.0	0.0	0.0	
その他畜産	6	2	1	2	0	1	0	0	0	0	0	0	0	0	0	0	0	0	34
	100.0	33.3	16.7	33.3	0.0	16.7	0.0	0.0	0.0	0.0	0.0	0.0	0.0	0.0	0.0	0.0	0.0	0.0	
その他	13	1	3	5	3	0	0	1	0	0	0	0	0	0	0	0	0	0	39
	100.0	7.7	23.1	38.5	23.1	0.0	0.0	7.7	0.0	0.0	0.0	0.0	0.0	0.0	0.0	0.0	0.0	0.0	
ブロック																			
北海道	23	0	6	13	1	1	0	1	0	0	1	0	0	0	0	0	0	0	125
	100.0	0.0	26.1	56.5	4.3	4.3	0.0	4.3	0.0	4.3	0.0	0.0	0.0	0.0	0.0	0.0	0.0	0.0	
東北	47	8	6	21	7	1	0	1	2	0	0	0	0	0	1	0	0	0	141
	100.0	17.0	12.8	44.7	14.9	2.1	0.0	2.1	4.3	0.0	0.0	0.0	0.0	0.0	2.1	0.0	0.0	0.0	
北陸	16	1	1	6	4	0	2	1	0	1	0	0	0	0	0	0	0	0	66
	100.0	6.3	6.3	37.5	25.0	0.0	12.5	6.3	0.0	6.3	0.0	0.0	0.0	0.0	0.0	0.0	0.0	0.0	
関東・東山	119	19	19	43	16	1	5	14	1	0	0	0	0	0	1	0	0	0	449
	100.0	16.0	16.0	36.1	13.4	0.8	4.2	11.8	0.8	0.0	0.0	0.0	0.0	0.0	0.8	0.0	0.0	0.0	
東海	53	8	6	20	9	2	0	6	1	0	0	0	0	0	0	0	0	1	241
	100.0	15.1	11.3	37.7	17.0	3.8	0.0	11.3	1.9	0.0	0.0	0.0	0.0	0.0	0.0	0.0	0.0	1.9	
近畿	63	9	13	20	14	2	1	3	1	0	0	0	0	0	0	0	0	0	129
	100.0	14.3	20.6	31.7	22.2	3.2	1.6	4.8	1.6	0.0	0.0	0.0	0.0	0.0	0.0	0.0	0.0	0.0	
中国	45	6	3	19	10	2	1	3	1	0	0	0	0	0	0	0	0	0	219
	100.0	13.3	6.7	42.2	22.2	4.4	2.2	6.7	2.2	0.0	0.0	0.0	0.0	0.0	0.0	0.0	0.0	0.0	
四国	36	6	2	13	4	0	2	7	1	0	0	0	0	0	1	0	0	0	135
	100.0	16.7	5.6	36.1	11.1	0													

問26 現在と就農時の経営状況について

②作目および関連事業

経営作目の売上【1・2・3位合計】

	合計	水稻	麦・雑穀類・豆類	露地野菜	施設野菜	花き・花木	工芸作目	果樹	きのこ	飼料作物	その他の耕種作目	酪農	肉用牛繁殖	肉用牛肥育	採卵鶏	ブロイラー	養豚	その他の畜産	不明	
全国																				
合計	2126	337	191	1196	830	115	47	406	29	14	19	28	20	2	17	3	4	10	244	
	153.7	15.9	9.0	56.3	39.0	5.4	2.2	19.1	1.4	0.7	0.9	1.3	0.9	0.1	0.8	0.1	0.2	0.5		
農業との関わり																				
非農家出身	1738	268	154	970	673	87	36	334	26	13	16	25	19	1	15	1	3	8	199	
	152.4	15.4	8.9	55.8	38.7	5.0	2.1	19.2	1.5	0.7	0.9	1.4	1.1	0.1	0.9	0.1	0.2	0.5		
祖父母が農家	388	69	37	226	157	28	11	72	3	1	3	3	1	1	2	2	1	2	45	
	159.5	17.8	9.5	58.2	40.5	7.2	2.8	18.6	0.8	0.3	0.8	0.8	0.3	0.3	0.5	0.5	0.3	0.5		
農家出身	0	0	0	0	0	0	0	0	0	0	0	0	0	0	0	0	0	0	0	
	100.0	0.0	0.0	0.0	0.0	0.0	0.0	0.0	0.0	0.0	0.0	0.0	0.0	0.0	0.0	0.0	0.0	0.0		
性別																				
男性	1920	310	169	1069	758	101	39	366	27	13	16	26	18	1	17	3	4	7	223	
	153.3	16.1	8.8	55.7	39.5	5.3	2.0	19.1	1.4	0.7	0.8	1.4	0.9	0.1	0.9	0.2	0.2	0.4		
女性	196	24	21	123	67	14	8	39	2	1	3	2	2	1	0	0	0	3	19	
	158.2	12.2	10.7	62.8	34.2	7.1	4.1	19.9	1.0	0.5	1.5	1.0	1.0	0.5	0.0	0.0	0.0	1.5		
就農時年齢																				
29歳以下	387	65	38	237	129	27	6	64	4	2	4	6	9	0	4	0	1	1	16	
	154.3	16.8	9.8	61.2	33.3	7.0	1.6	16.5	1.0	0.5	1.0	1.6	2.3	0.0	1.0	0.0	0.3	0.3		
30～39歳	1055	171	87	576	432	48	21	209	14	8	10	17	9	1	12	2	1	5	39	
	153.8	16.2	8.2	54.6	40.9	4.5	2.0	19.8	1.3	0.8	0.9	1.6	0.9	0.1	1.1	0.2	0.1	0.5		
40～49歳	519	79	51	292	217	32	13	99	9	4	4	4	2	0	1	1	2	1	28	
	156.3	15.2	9.8	56.3	41.8	6.2	2.5	19.1	1.7	0.8	0.8	0.8	0.4	0.0	0.2	0.2	0.4	0.2		
50～59歳	41	5	2	19	12	1	3	18	0	0	0	0	0	0	0	0	0	1	1	
	148.8	12.2	4.9	46.3	29.3	2.4	7.3	43.9	0.0	0.0	0.0	0.0	0.0	0.0	0.0	0.0	0.0	2.4		
60歳以上	27	3	2	20	6	3	0	5	0	0	0	0	0	0	0	0	0	0	2	
	144.4	11.1	7.4	74.1	22.2	11.1	0.0	18.5	0.0	0.0	0.0	0.0	0.0	0.0	0.0	0.0	0.0	0.0		
就農経過年																				
1・2年目	965	136	84	544	381	40	19	184	6	7	9	11	6	1	5	1	3	4	60	
	149.3	14.1	8.7	56.4	39.5	4.1	2.0	19.1	0.6	0.7	0.9	1.1	0.6	0.1	0.5	0.1	0.3	0.4		
3・4年目	621	111	60	370	236	39	16	122	14	1	6	6	5	0	6	2	0	2	15	
	160.4	17.9	9.7	59.6	38.0	6.3	2.6	19.6	2.3	0.2	1.0	1.0	0.8	0.0	1.0	0.3	0.0	0.3		
5年目以上	443	76	36	230	179	32	8	89	7	6	3	10	9	0	6	0	1	2	11	
	156.7	17.2	8.1	51.9	40.4	7.2	1.8	20.1	1.6	1.4	0.7	2.3	2.0	0.0	1.4	0.0	0.2	0.5		
売上																				
500万円未満	1601	261	168	983	553	84	40	333	27	8	14	9	8	2	11	0	2	7	231	
	156.8	16.3	10.5	61.4	34.5	5.2	2.5	20.8	1.7	0.5	0.9	0.6	0.5	0.1	0.7	0.0	0.1	0.4		
500～1,000万円未満	307	49	12	157	167	18	4	55	1	4	2	2	4	0	4	0	0	1	7	
	156.4	16.0	3.9	51.1	54.4	5.9	1.3	17.9	0.3	1.3	0.7	0.7	1.3	0.0	1.3	0.0	0.0	0.3		
1,000万円以上	218	27	11	56	110	13	3	18	1	2	3	17	8	0	2	3	2	2	6	
	127.5	12.4	5.0	25.7	50.5	6.0	1.4	8.3	0.5	0.9	1.4	7.8	3.7	0.0	0.9	1.4	0.9	0.9		
経営作物																				
水稻・麦・雑穀類・豆類	191	159	84	83	34	5	3	8	3	5	1	0	0	0	1	0	0	0	0	
	202.1	83.2	44.0	43.5	17.8	2.6	1.6	4.2	1.6	2.6	0.5	0.0	0.0	0.0	0.5	0.0	0.0	0.0		
露地野菜	784	100	68	784	160	13	9	43	5	3	3	1	0	0	7	0	0	1	0	
	152.7	12.8	8.7	100.0	20.4	1.7	1.1	5.5	0.6	0.4	0.4	0.1	0.0	0.0	0.9	0.0	0.0	0.1		
施設野菜	610	45	18	237	610	8	1	23	5	1	1	0	0	0	0	0	0	0	0	
	155.6	7.4	3.0	38.9	100.0	1.3	0.2	3.8	0.8	0.2	0.2	0.0	0.0	0.0	0.0	0.0	0.0	0.0		
花き・花木	86	7	5	12	7	86	2	1	0	1	0	0	0	0	0	0	0	0	0	
	140.7	8.1	5.8	14.0	8.1	100.0	2.3	1.2	0.0	1.2	0.0	0.0	0.0	0.0	0.0	0.0	0.0	0.0		
果樹	326	20	7	53	11	2	6	326	2	0	0	0	0	0	2	0	0	1	0	
	131.9	6.1	2.1	16.3	3.4	0.6	1.8	100.0	0.6	0.0	0.0	0.0	0.0	0.0	0.6	0.0	0.0	0.3		
酪農	27	0	0	0	0	0	0	0	0	1	0	27	3	0	0	0	0	0	0	
	114.8	0.0	0.0	0.0	0.0	0.0	0.0	0.0	0.0	3.7	0.0	100.0	11.1	0.0	0.0	0.0	0.0	0.0		
その他畜産	40	2	2	7	0	1	1	1	0	2	0	0	17	2	7	3	4	8	0	
	142.5	5.0	5.0	17.5	0.0	2.5	2.5	2.5	0.0	5.0	0.0	0.0	42.5	5.0	17.5	7.5	10.0	20.0		
その他	52	3	3	16	7	0	24	2	14	1	14	0	0	0	0	0	0	0	0	
	161.5	5.8	5.8	30.8	13.5	0.0	46.2	3.8	26.9	1.9	26.9	0.0	0.0	0.0	0.0	0.0	0.0	0.0		
ブロック																				
北海道	133	10	15	49	65	11	0	18	0	3	1	21	4	0	3	0	0	2	15	
	151.9	7.5	11.3	36.8	48.9	8.3	0.0	13.5	0.0	2.3	0.8	15.8	3.0	0.0	2.3	0.0	0.0	1.5		
東北	167	30	20	91	65	10	3	39	4	1	0	1	2	0	4	1	0	1	21	
	162.9	18.0	12.0	54.5	38.9	6.0	1.8	23.4	2.4	0.6	0.0	0.6	1.2	0.0	2.4	0.6	0.0	0.6		
北陸	70	22	10	43	23	1	3	11	1	1	0	1	0	0	0	0	0	0	12	
	165.7	31.4	14.3	61.4	32.9	1.4	4.3	15.7	1.4	1.4	0.0	1.4	0.0	0.0	0.0	0.0	0.0	0.0		
関東・東山	512	73	55	339	155	29	11	97	6	2	3	2	1	1	3	0	0	1	56	
	152.0	14.3	10.7	66.2	30.3	5.7	2.1	18.9	1.2	0.4	0.6	0.4	0.2	0.2	0.6	0.0	0.0	0.2		
東海	269	34	20	131	115	13	3	45	3	1	4	1	3	0	1	0	0	2	25	
	139.8	12.6	7.4	48.7	42.8	4.8	1.1	16.7	1.1	0.4	1.5	0.4	1.1	0.0	0.4	0.0	0.0	0.7		
近畿	179	41	19	122	100	6	7	27	1	1	1	0	1	0	1	0	0	2	13	
	183.8	22.9	10.6	68.2	55.9	3.4	3.9	15.1	0.6	0.6	0.6	0.0	0.6	0.0	0.6	0.0	0.0	1.1		
中国	244	37	9	115	84	13	5	85	6	3	4	0	4	0	1	1	0	1	20	
	150.8	15.2	3.7	47.1	34.4	5.3	2.0	34.8	2.5	1.2	1.6	0.0	1.6	0.0	0.4	0.4	0.0	0.4		
四国	151	23	7	93	58	6	3	30	2	0	0	0	0	0	2	0	0	0	20	
	148.3	15.2	4.6	61.6	38.4	4.0	2.0	19.9	1.3	0.0	0.0	0.0	0.0	0.0	1.3	0.0	0.0	0.0		
九州	336	63	26	165	144	21	10	46	6	2	4	2	3	1	2	1	4	0	53	
	148.8	18.8	7.7	49.1	42.9	6.3	3.0	13.7	1.8	0.6	1.2	0.6	0.9	0.3	0.6	0.3	1.2	0.0		
沖縄	65	4	10	48	21	5	2	8	0	0	2	0	2	0	0	0	0	1	9	
	158.5	6.2	15.4	73.8	32.3	7.7	3.1	12.3	0.0	0.0	3.1	0.0	3.1	0.0	0.0	0.0	0.0	1.5		

問26 現在と就農時の経営状況について

②作目および関連事業
農業生産以外の経営部門

	合計	直営販売	農産加工	観光農業	レストラン	その他	不明
全国							
合計	579	450	132	49	19	88	1791
	127.5	77.7	22.8	8.5	3.3	15.2	
農業との関わり							
非農家出身	475	374	108	41	17	69	1462
	128.2	78.7	22.7	8.6	3.6	14.5	
祖父母が農家	104	76	24	8	2	19	329
	124.0	73.1	23.1	7.7	1.9	18.3	
農家出身	0	0	0	0	0	0	0
	-	-	-	-	-	-	
性別							
男性	512	395	111	45	17	78	1631
	126.2	77.1	21.7	8.8	3.3	15.2	
女性	64	53	19	4	2	10	151
	137.5	82.8	29.7	6.3	3.1	15.6	
就農時年齢							
29歳以下	112	89	22	15	1	18	291
	129.5	79.5	19.6	13.4	0.9	16.1	
30～39歳	291	225	73	24	13	37	803
	127.8	77.3	25.1	8.2	4.5	12.7	
40～49歳	128	97	27	4	4	26	419
	123.4	75.8	21.1	3.1	3.1	20.3	
50～59歳	14	12	4	1	0	0	28
	121.4	85.7	28.6	7.1	0.0	0.0	
60歳以上	10	8	1	0	0	3	19
	120.0	80.0	10.0	0.0	0.0	30.0	
就農経過年							
1・2年目	229	183	44	13	9	36	796
	124.5	79.9	19.2	5.7	3.9	15.7	
3・4年目	192	148	41	16	5	31	444
	125.5	77.1	21.4	8.3	2.6	16.1	
5年目以上	134	100	42	15	4	17	320
	132.8	74.6	31.3	11.2	3.0	12.7	
売上							
500万円未満	453	362	98	34	15	70	1379
	127.8	79.9	21.6	7.5	3.3	15.5	
500～1,000万円未満	74	54	17	8	1	10	240
	121.6	73.0	23.0	10.8	1.4	13.5	
1,000万円以上	52	34	17	7	3	8	172
	132.7	65.4	32.7	13.5	5.8	15.4	
経営作物							
水稲・麦・雑穀類・豆類	72	58	23	5	1	11	119
	136.1	80.6	31.9	6.9	1.4	15.3	
露地野菜	224	183	46	9	12	23	560
	121.9	81.7	20.5	4.0	5.4	10.3	
施設野菜	124	89	23	16	3	22	486
	123.4	71.8	18.5	12.9	2.4	17.7	
花き・花木	22	6	2	0	0	17	64
	113.6	27.3	9.1	0.0	0.0	77.3	
果樹	99	84	25	16	3	11	227
	140.4	84.8	25.3	16.2	3.0	11.1	
酪農	0	0	0	0	0	0	27
	-	-	-	-	-	-	
その他畜産	6	5	3	1	0	0	34
	150.0	83.3	50.0	16.7	0.0	0.0	
その他	20	16	8	1	0	1	32
	130.0	80.0	40.0	5.0	0.0	5.0	
ブロック							
北海道	29	21	8	3	1	2	119
	120.7	72.4	27.6	10.3	3.4	6.9	
東北	52	43	12	4	0	3	136
	119.2	82.7	23.1	7.7	0.0	5.8	
北陸	22	20	8	2	0	3	60
	150.0	90.9	36.4	9.1	0.0	13.6	
関東・東山	156	126	25	10	4	24	412
	121.2	80.8	16.0	6.4	2.6	15.4	
東海	79	59	29	8	3	10	215
	138.0	74.7	36.7	10.1	3.8	12.7	
近畿	64	50	15	5	3	7	128
	125.0	78.1	23.4	7.8	4.7	10.9	
中国	63	52	13	10	1	10	201
	136.5	82.5	20.6	15.9	1.6	15.9	
四国	34	24	6	3	4	7	137
	129.4	70.6	17.6	8.8	11.8	20.6	
九州	67	46	13	1	2	18	322
	119.4	68.7	19.4	1.5	3.0	26.9	
沖縄	13	9	3	3	1	4	61
	153.8	69.2	23.1	23.1	7.7	30.8	

問26 現在と就農時の経営状況について

③農産物(農産加工等を含む)の売上高および所得について ※昨年度決算時

農産物等の売上高(農産加工等を含む) 農業所得(※青年就農給付金は含まない) 農外所得(※青年就農給付金は含まない)

	農産物の売上高(平均:万円)		農業所得(平均:万円)		農業外所得(平均:万円)	
	現在	就農1年目	現在	就農1年目	現在	就農1年目
全国						
合計(n=1500,1451,1500, 1439,1658,1298)	623.8	258.9	109.0	40.9	40.1	34.5
農業との関わり						
非農家出身	631.1	267.6	113.7	47.0	40.1	33.0
祖父母が農家	591.1	219.3	88.4	13.1	40.1	41.1
農家出身	0.0	0.0	0.0	0.0	0.0	0.0
性別						
男性	653.6	270.4	113.7	39.5	41.8	35.4
女性	295.9	126.6	52.4	57.1	23.1	23.8
就農時年齢						
29歳以下	759.3	247.4	89.9	22.2	30.8	32.8
30～39歳	645.1	286.0	135.1	41.0	33.4	30.5
40～49歳	516.3	237.4	73.6	59.2	35.0	31.6
50～59歳	299.4	102.7	73.7	28.9	171.2	156.1
60歳以上	149.4	36.5	84.9	9.1	160.8	91.1
就農経過年						
1・2年目	377.4	202.8	53.6	30.3	36.2	33.8
3・4年目	607.7	265.6	116.6	38.5	32.2	33.6
5年目以上	1029.2	355.1	191.4	65.6	48.6	38.6
売上						
500万円未満	209.9	111.6	34.3	3.1	35.3	34.5
500～1,000万円未満	679.3	290.8	152.7	14.3	39.1	34.2
1,000万円以上	2323.5	995.9	367.9	102.6	53.5	31.0
経営作物						
水稲・麦・雑穀類・豆類	553.7	157.9	79.3	23.5	60.5	38.5
露地野菜	421.3	161.2	72.0	42.4	34.9	34.4
施設野菜	676.6	343.5	120.3	27.0	34.7	22.3
花き・花木	681.9	285.4	80.5	31.3	45.7	29.1
果樹	396.2	153.5	109.8	40.6	52.5	55.0
酪農	4031.8	2589.3	1012.8	415.0	6.9	-14.6
その他畜産	1734.1	308.4	216.1	34.9	31.0	34.7
その他	560.4	203.7	153.5	46.9	35.4	39.9
ブロック						
北海道	2020.3	945.1	360.9	130.8	63.3	49.0
東北	435.4	166.9	77.8	21.8	62.8	59.6
北陸	391.3	152.1	31.6	6.6	43.3	36.7
関東・東山	500.0	212.8	82.4	33.2	47.4	36.9
東海	691.2	262.9	116.6	13.8	36.5	29.2
近畿	388.0	173.4	75.1	77.0	34.1	35.9
中国	577.2	169.1	104.6	24.8	29.9	36.8
四国	570.1	212.1	110.8	35.4	34.3	22.9
九州	558.1	282.7	102.5	43.6	27.6	20.8
沖縄	562.7	155.0	101.9	86.4	27.5	21.1

問26 現在と就農時の経営状況について

④就業状況
 家族農業従事者数 家族以外従事者数 ⑤従業員の雇用
 正規職員 常勤パート アルバイト

	現在(平均:人)		現在(平均:人)		
	家族農業従事者	家族以外の農業従事者	正規職員	常勤パート	アルバイト
全国 合計 (n=2007,1725,1228, 1327,1518)	0.8	0.8	0.2	0.4	0.8
農業との関わり					
非農家出身	0.8	0.8	0.2	0.4	0.8
祖父母が農家 農家出身	0.9	0.8	0.1	0.4	0.9
0.0	0.0	0.0	0.0	0.0	0.0
性別					
男性	0.8	0.8	0.2	0.4	0.8
女性	0.8	0.6	0.1	0.2	0.6
就農時年齢					
29歳以下	0.9	0.7	0.3	0.3	0.8
30～39歳	0.8	0.9	0.1	0.5	0.9
40～49歳	0.7	0.6	0.1	0.4	0.7
50～59歳	0.7	0.7	0.0	0.5	0.7
60歳以上	0.7	0.2	0.0	0.1	0.2
就農経過年					
1・2年目	0.7	0.5	0.1	0.3	0.6
3・4年目	0.9	0.8	0.2	0.4	1.1
5年目以上	0.9	1.1	0.4	0.8	1.0
売上					
500万円未満	0.7	0.4	0.1	0.1	0.6
500～1,000万円未満	1.0	1.0	0.2	0.5	1.3
1,000万円以上	1.0	2.7	1.1	2.3	2.1
経営作物					
水稲・麦・雑穀類・豆類	0.8	0.6	0.1	0.1	0.7
露地野菜	0.7	0.6	0.2	0.2	0.6
施設野菜	0.9	1.1	0.1	0.9	0.9
花き・花木	0.9	0.8	0.3	0.5	1.1
果樹	0.8	0.7	0.1	0.1	1.3
酪農	1.0	0.1	0.0	0.0	0.3
その他畜産	0.7	0.6	0.2	0.3	0.7
その他	1.0	0.5	0.1	0.0	0.9
ブロック					
北海道	1.0	0.6	0.1	0.7	0.8
東北	1.0	1.0	0.0	0.3	1.4
北陸	0.8	0.4	0.1	0.1	0.6
関東・東山	0.7	0.7	0.2	0.2	0.7
東海	0.9	1.0	0.1	0.7	1.0
近畿	0.8	0.8	0.2	0.5	0.5
中国	0.8	0.7	0.2	0.3	0.8
四国	0.8	0.7	0.3	0.4	0.6
九州	0.8	0.6	0.2	0.4	0.9
沖縄	0.7	0.5	0.2	0.2	0.7

問27 生産物（農産物、畜産物、加工品等）の販売先について

①生産物の販売ルート
販売金額の多い順【1位】

	合計	農協	農協以外の 集出荷団体	卸売市場	小売業者	食品製造 業・外食産 業	消費者に直 接販売	その他	不明
全国									
合計	2269	1051	282	142	285	57	324	128	101
	100.0	46.3	12.4	6.3	12.6	2.5	14.3	5.6	
農業との関わり									
非農家出身	1851	844	228	121	227	50	282	99	86
	100.0	45.6	12.3	6.5	12.3	2.7	15.2	5.3	
祖父母が農家	418	207	54	21	58	7	42	29	15
	100.0	49.5	12.9	5.0	13.9	1.7	10.0	6.9	
農家出身	0	0	0	0	0	0	0	0	0
	100.0	0.0	0.0	0.0	0.0	0.0	0.0	0.0	
性別									
男性	2056	967	258	127	256	51	283	114	87
	100.0	47.0	12.5	6.2	12.5	2.5	13.8	5.5	
女性	203	79	24	13	29	5	41	12	12
	100.0	38.9	11.8	6.4	14.3	2.5	20.2	5.9	
就農時年齢									
29歳以下	392	179	56	31	49	7	54	16	11
	100.0	45.7	14.3	7.9	12.5	1.8	13.8	4.1	
30～39歳	1071	488	123	69	134	34	155	68	23
	100.0	45.6	11.5	6.4	12.5	3.2	14.5	6.3	
40～49歳	527	262	62	28	67	10	74	24	20
	100.0	49.7	11.8	5.3	12.7	1.9	14.0	4.6	
50～59歳	38	17	1	0	3	1	12	4	4
	100.0	44.7	2.6	0.0	7.9	2.6	31.6	10.5	
60歳以上	28	12	5	1	2	0	6	2	1
	100.0	42.9	17.9	3.6	7.1	0.0	21.4	7.1	
就農経過年									
1・2年目	987	465	118	50	136	18	139	61	38
	100.0	47.1	12.0	5.1	13.8	1.8	14.1	6.2	
3・4年目	622	278	86	47	68	23	86	34	14
	100.0	44.7	13.8	7.6	10.9	3.7	13.8	5.5	
5年目以上	447	215	43	32	51	11	76	19	7
	100.0	48.1	9.6	7.2	11.4	2.5	17.0	4.3	
売上									
500万円未満	1736	744	224	102	230	49	276	111	96
	100.0	42.9	12.9	5.9	13.2	2.8	15.9	6.4	
500～1,000万円未満	310	169	38	23	34	4	33	9	4
	100.0	54.5	12.3	7.4	11.0	1.3	10.6	2.9	
1,000万円以上	223	138	20	17	21	4	15	8	1
	100.0	61.9	9.0	7.6	9.4	1.8	6.7	3.6	
経営作物									
水稲・麦・雑穀類・豆類	185	58	26	7	25	6	56	7	6
	100.0	31.4	14.1	3.8	13.5	3.2	30.3	3.8	
露地野菜	777	279	121	45	136	31	117	48	7
	100.0	35.9	15.6	5.8	17.5	4.0	15.1	6.2	
施設野菜	599	375	60	40	56	7	36	25	11
	100.0	62.6	10.0	6.7	9.3	1.2	6.0	4.2	
花き・花木	85	50	6	14	5	1	3	6	1
	100.0	58.8	7.1	16.5	5.9	1.2	3.5	7.1	
果樹	313	150	28	21	23	3	74	14	13
	100.0	47.9	8.9	6.7	7.3	1.0	23.6	4.5	
酪農	26	23	2	0	0	0	0	1	1
	100.0	88.5	7.7	0.0	0.0	0.0	0.0	3.8	
その他畜産	38	10	4	6	6	1	7	4	2
	100.0	26.3	10.5	15.8	15.8	2.6	18.4	10.5	
その他	50	12	6	4	8	4	7	9	2
	100.0	24.0	12.0	8.0	16.0	8.0	14.0	18.0	
ブロック									
北海道	139	87	14	6	11	1	15	5	9
	100.0	62.6	10.1	4.3	7.9	0.7	10.8	3.6	
東北	181	80	22	15	26	6	26	6	7
	100.0	44.2	12.2	8.3	14.4	3.3	14.4	3.3	
北陸	78	45	4	2	12	0	12	3	4
	100.0	57.7	5.1	2.6	15.4	0.0	15.4	3.8	
関東・東山	546	196	77	37	87	16	93	40	22
	100.0	35.9	14.1	6.8	15.9	2.9	17.0	7.3	
東海	283	146	19	13	32	10	44	19	11
	100.0	51.6	6.7	4.6	11.3	3.5	15.5	6.7	
近畿	185	59	25	13	33	6	36	13	7
	100.0	31.9	13.5	7.0	17.8	3.2	19.5	7.0	
中国	252	130	17	14	34	5	41	11	12
	100.0	51.6	6.7	5.6	13.5	2.0	16.3	4.4	
四国	166	82	25	11	22	4	16	6	5
	100.0	49.4	15.1	6.6	13.3	2.4	9.6	3.6	
九州	368	193	71	20	20	7	36	21	21
	100.0	52.4	19.3	5.4	5.4	1.9	9.8	5.7	
沖縄	71	33	8	11	8	2	5	4	3
	100.0	46.5	11.3	15.5	11.3	2.8	7.0	5.6	

問27 生産物（農産物、畜産物、加工品等）の販売先について

①生産物の販売ルート
販売金額の多い順【2位】

	合計	農協	農協以外の 集出荷団体	卸売市場	小売業者	食品製造 業・外食産 業	消費者に直 接販売	その他	不明
全国									
合計	1566 100.0	231 14.8	197 12.6	175 11.2	302 19.3	140 8.9	409 26.1	112 7.2	804
農業との関わり									
非農家出身	1274 100.0	191 15.0	167 13.1	126 9.9	248 19.5	114 8.9	336 26.4	92 7.2	663
祖父母が農家	292 100.0	40 13.7	30 10.3	49 16.8	54 18.5	26 8.9	73 25.0	20 6.8	141
農家出身	0 100.0	0 0.0	0 0.0	0 0.0	0 0.0	0 0.0	0 0.0	0 0.0	0
性別									
男性	1415 100.0	207 14.6	177 12.5	166 11.7	275 19.4	127 9.0	370 26.1	93 6.6	728
女性	144 100.0	21 14.6	19 13.2	8 5.6	27 18.8	12 8.3	39 27.1	18 12.5	71
就農時年齢									
29歳以下	276 100.0	42 15.2	41 14.9	34 12.3	52 18.8	20 7.2	74 26.8	13 4.7	127
30～39歳	770 100.0	104 13.5	95 12.3	87 11.3	151 19.6	75 9.7	198 25.7	60 7.8	324
40～49歳	334 100.0	50 15.0	44 13.2	34 10.2	57 17.1	28 8.4	96 28.7	25 7.5	213
50～59歳	24 100.0	4 16.7	0 0.0	3 12.5	7 29.2	2 8.3	3 12.5	5 20.8	18
60歳以上	17 100.0	3 17.6	1 5.9	0 0.0	4 23.5	1 5.9	5 29.4	3 17.6	12
就農経過年									
1・2年目	646 100.0	74 11.5	91 14.1	76 11.8	122 18.9	66 10.2	167 25.9	50 7.7	379
3・4年目	452 100.0	75 16.6	46 10.2	52 11.5	89 19.7	30 6.6	120 26.5	40 8.8	184
5年目以上	323 100.0	54 16.7	44 13.6	30 9.3	60 18.6	30 9.3	89 27.6	16 5.0	131
売上									
500万円未満	1228 100.0	180 14.7	154 12.5	123 10.0	239 19.5	113 9.2	332 27.0	87 7.1	604
500～1,000万円未満	209 100.0	36 17.2	25 12.0	33 15.8	39 18.7	16 7.7	45 21.5	15 7.2	105
1,000万円以上	129 100.0	15 11.6	18 14.0	19 14.7	24 18.6	11 8.5	32 24.8	10 7.8	95
経営作物									
水稲・麦・雑穀類・豆類	136 100.0	18 13.2	9 6.6	13 9.6	31 22.8	19 14.0	36 26.5	10 7.4	55
露地野菜	593 100.0	87 14.7	76 12.8	65 11.0	124 20.9	63 10.6	128 21.6	50 8.4	191
施設野菜	374 100.0	54 14.4	56 15.0	51 13.6	74 19.8	30 8.0	92 24.6	17 4.5	236
花き・花木	42 100.0	7 16.7	3 7.1	10 23.8	7 16.7	0 0.0	10 23.8	5 11.9	44
果樹	239 100.0	36 15.1	28 11.7	20 8.4	31 13.0	9 3.8	98 41.0	17 7.1	87
酪農	5 100.0	1 20.0	1 20.0	2 40.0	0 0.0	1 20.0	0 0.0	0 0.0	22
その他畜産	15 100.0	1 6.7	1 6.7	2 13.3	5 33.3	0 0.0	4 26.7	2 13.3	25
その他	39 100.0	7 17.9	6 15.4	1 2.6	7 17.9	3 7.7	12 30.8	3 7.7	13
ブロック									
北海道	66 100.0	8 12.1	6 9.1	8 12.1	14 21.2	6 9.1	16 24.2	8 12.1	82
東北	132 100.0	24 18.2	18 13.6	18 13.6	16 12.1	15 11.4	37 28.0	4 3.0	56
北陸	65 100.0	6 9.2	7 10.8	9 13.8	15 23.1	7 10.8	17 26.2	4 6.2	17
関東・東山	382 100.0	56 14.7	40 10.5	22 5.8	79 20.7	35 9.2	120 31.4	30 7.9	186
東海	183 100.0	22 12.0	25 13.7	25 13.7	37 20.2	23 12.6	42 23.0	9 4.9	111
近畿	158 100.0	20 12.7	29 18.4	12 7.6	29 18.4	20 12.7	41 25.9	7 4.4	34
中国	201 100.0	38 18.9	23 11.4	17 8.5	26 12.9	16 8.0	63 31.3	18 9.0	63
四国	111 100.0	17 15.3	14 12.6	12 10.8	22 19.8	8 7.2	28 25.2	10 9.0	60
九州	214 100.0	26 12.1	29 13.6	38 17.8	52 24.3	7 3.3	41 19.2	21 9.8	175
沖縄	54 100.0	14 25.9	6 11.1	14 25.9	12 22.2	3 5.6	4 7.4	1 1.9	20

問27 生産物（農産物、畜産物、加工品等）の販売先について

①生産物の販売ルート
販売金額の多い順【3位】

	合計	農協	農協以外の 集出荷団体	卸売市場	小売業者	食品製造 業・外食産 業	消費者に直 接販売	その他	不明
全国									
合計	942	109	71	82	151	137	336	56	1428
	100.0	11.6	7.5	8.7	16.0	14.5	35.7	5.9	
農業との関わり									
非農家出身	769	80	63	70	127	109	269	51	1168
	100.0	10.4	8.2	9.1	16.5	14.2	35.0	6.6	
祖父母が農家	173	29	8	12	24	28	67	5	260
	100.0	16.8	4.6	6.9	13.9	16.2	38.7	2.9	
農家出身	0	0	0	0	0	0	0	0	0
	100.0	0.0	0.0	0.0	0.0	0.0	0.0	0.0	
性別									
男性	851	95	64	79	135	125	304	49	1292
	100.0	11.2	7.5	9.3	15.9	14.7	35.7	5.8	
女性	87	14	7	3	15	11	30	7	128
	100.0	16.1	8.0	3.4	17.2	12.6	34.5	8.0	
就農時年齢									
29歳以下	175	23	17	21	24	24	58	8	228
	100.0	13.1	9.7	12.0	13.7	13.7	33.1	4.6	
30～39歳	465	54	33	35	88	66	168	21	629
	100.0	11.6	7.1	7.5	18.9	14.2	36.1	4.5	
40～49歳	193	20	18	15	24	26	73	17	354
	100.0	10.4	9.3	7.8	12.4	13.5	37.8	8.8	
50～59歳	15	4	0	1	0	4	5	1	27
	100.0	26.7	0.0	6.7	0.0	26.7	33.3	6.7	
60歳以上	8	1	0	1	1	0	4	1	21
	100.0	12.5	0.0	12.5	12.5	0.0	50.0	12.5	
就農経過年									
1・2年目	376	46	28	33	55	49	145	20	649
	100.0	12.2	7.4	8.8	14.6	13.0	38.6	5.3	
3・4年目	278	27	24	24	50	42	94	17	358
	100.0	9.7	8.6	8.6	18.0	15.1	33.8	6.1	
5年目以上	202	29	16	16	32	29	69	11	252
	100.0	14.4	7.9	7.9	15.8	14.4	34.2	5.4	
売上									
500万円未満	719	81	55	67	116	94	259	47	1113
	100.0	11.3	7.6	9.3	16.1	13.1	36.0	6.5	
500～1,000万円未満	135	18	11	8	21	25	48	4	179
	100.0	13.3	8.1	5.9	15.6	18.5	35.6	3.0	
1,000万円以上	88	10	5	7	14	18	29	5	136
	100.0	11.4	5.7	8.0	15.9	20.5	33.0	5.7	
経営作物									
水稲・麦・雑穀類・豆類	77	15	8	2	12	13	21	6	114
	100.0	19.5	10.4	2.6	15.6	16.9	27.3	7.8	
露地野菜	353	33	28	34	52	50	139	17	431
	100.0	9.3	7.9	9.6	14.7	14.2	39.4	4.8	
施設野菜	221	26	9	21	33	37	85	10	389
	100.0	11.8	4.1	9.5	14.9	16.7	38.5	4.5	
花き・花木	19	1	2	3	3	1	7	2	67
	100.0	5.3	10.5	15.8	15.8	5.3	36.8	10.5	
果樹	157	28	21	10	32	17	39	10	169
	100.0	17.8	13.4	6.4	20.4	10.8	24.8	6.4	
酪農	1	0	0	1	0	0	0	0	26
	100.0	0.0	0.0	100.0	0.0	0.0	0.0	0.0	
その他畜産	10	0	1	1	1	4	3	0	30
	100.0	0.0	1.0	1.0	1.0	4.0	3.0	0.0	
その他	28	2	1	3	4	5	11	2	24
	100.0	7.1	3.6	10.7	14.3	17.9	39.3	7.1	
ブロック									
北海道	40	7	1	2	5	6	19	0	108
	100.0	17.5	2.5	5.0	12.5	15.0	47.5	0.0	
東北	78	8	8	3	12	9	36	2	110
	100.0	10.3	10.3	3.8	15.4	11.5	46.2	2.6	
北陸	39	5	1	5	4	6	13	5	43
	100.0	12.8	2.6	12.8	10.3	15.4	33.3	12.8	
関東・東山	225	22	20	21	31	49	71	11	343
	100.0	9.8	8.9	9.3	13.8	21.8	31.6	4.9	
東海	106	10	5	12	19	11	43	6	188
	100.0	9.4	4.7	11.3	17.9	10.4	40.6	5.7	
近畿	114	18	10	10	20	19	33	4	78
	100.0	15.8	8.8	8.8	17.5	16.7	28.9	3.5	
中国	121	17	11	5	23	15	40	10	143
	100.0	14.0	9.1	4.1	19.0	12.4	33.1	8.3	
四国	68	7	6	8	9	12	24	2	103
	100.0	10.3	8.8	11.8	13.2	17.6	35.3	2.9	
九州	117	9	8	11	19	9	47	14	272
	100.0	7.7	6.8	9.4	16.2	7.7	40.2	12.0	
沖縄	34	6	1	5	9	1	10	2	40
	100.0	17.6	2.9	14.7	26.5	2.9	29.4	5.9	

問27 生産物（農産物、畜産物、加工品等）の販売先について

①生産物の販売ルート

販売金額の多い順【1・2・3位合計】

	合計	農協	農協以外の 集出荷団体	卸売市場	小売業者	食品製造 業・外食産 業	消費者に直 接販売	その他	不明
全国									
合計	2271	1379	548	399	736	333	1067	295	99
	209.5	60.7	24.1	17.6	32.4	14.7	47.0	13.0	
農業との関わり									
非農家出身	1853	1109	457	317	600	272	885	241	84
	209.4	59.8	24.7	17.1	32.4	14.7	47.8	13.0	
祖父母が農家	418	270	91	82	136	61	182	54	15
	209.6	64.6	21.8	19.6	32.5	14.6	43.5	12.9	
農家出身	0	0	0	0	0	0	0	0	0
	100.0	0.0	0.0	0.0	0.0	0.0	0.0	0.0	
性別									
男性	2057	1259	497	372	665	302	955	256	86
	209.3	61.2	24.2	18.1	32.3	14.7	46.4	12.4	
女性	203	112	50	24	70	28	110	36	12
	211.8	55.2	24.6	11.8	34.5	13.8	54.2	17.7	
就農時年齢									
29歳以下	392	240	114	86	125	51	186	36	11
	213.8	61.2	29.1	21.9	31.9	13.0	47.4	9.2	
30～39歳	1072	642	250	191	372	175	519	149	22
	214.4	59.9	23.3	17.8	34.7	16.3	48.4	13.9	
40～49歳	528	330	123	77	148	63	243	66	19
	198.9	62.5	23.3	14.6	28.0	11.9	46.0	12.5	
50～59歳	38	25	1	4	10	7	20	10	4
	202.6	65.8	2.6	10.5	26.3	18.4	52.6	26.3	
60歳以上	28	16	6	2	7	1	15	6	1
	189.3	57.1	21.4	7.1	25.0	3.6	53.6	21.4	
就農経過年									
1・2年目	988	583	236	159	313	132	449	130	37
	202.6	59.0	23.9	16.1	31.7	13.4	45.4	13.2	
3・4年目	622	374	155	123	206	95	300	91	14
	216.1	60.1	24.9	19.8	33.1	15.3	48.2	14.6	
5年目以上	448	296	103	78	143	70	234	46	6
	216.5	66.1	23.0	17.4	31.9	15.6	52.2	10.3	
売上									
500万円未満	1737	997	432	292	583	255	865	244	95
	211.2	57.4	24.9	16.8	33.6	14.7	49.8	14.0	
500～1,000万円未満	311	221	73	64	94	45	126	28	3
	209.3	71.1	23.5	20.6	30.2	14.5	40.5	9.0	
1,000万円以上	223	161	43	43	59	33	76	23	1
	196.4	72.2	19.3	19.3	26.5	14.8	34.1	10.3	
経営作物									
水稲・麦・雑穀類・豆類	185	91	43	22	68	38	113	23	6
	215.1	49.2	23.2	11.9	36.8	20.5	61.1	12.4	
露地野菜	777	399	224	144	311	144	382	115	7
	221.2	51.4	28.8	18.5	40.0	18.5	49.2	14.8	
施設野菜	600	449	124	112	163	74	213	52	10
	197.8	74.8	20.7	18.7	27.2	12.3	35.5	8.7	
花き・花木	85	58	11	27	15	2	20	13	1
	171.8	68.2	12.9	31.8	17.6	2.4	23.5	15.3	
果樹	313	212	77	51	86	29	211	41	13
	225.9	67.7	24.6	16.3	27.5	9.3	67.4	13.1	
酪農	26	24	3	3	0	1	0	1	1
	123.1	92.3	11.5	11.5	0.0	3.8	0.0	3.8	
その他畜産	38	11	6	9	12	5	14	6	2
	165.8	28.9	15.8	23.7	31.6	13.2	36.8	15.8	
その他	50	21	13	8	19	12	30	13	2
	232.0	42.0	26.0	16.0	38.0	24.0	60.0	26.0	
ブロック									
北海道	139	102	21	16	30	13	50	13	9
	176.3	73.4	15.1	11.5	21.6	9.4	36.0	9.4	
東北	181	110	48	36	54	30	99	12	7
	214.9	60.8	26.5	19.9	29.8	16.6	54.7	6.6	
北陸	78	56	12	16	31	13	42	12	4
	233.3	71.8	15.4	20.5	39.7	16.7	53.8	15.4	
関東・東山	546	274	136	80	197	99	284	81	22
	210.8	50.2	24.9	14.7	36.1	18.1	52.0	14.8	
東海	283	176	49	50	87	44	129	34	11
	201.1	62.2	17.3	17.7	30.7	15.5	45.6	12.0	
近畿	185	95	63	35	82	45	108	24	7
	244.3	51.4	34.1	18.9	44.3	24.3	58.4	13.0	
中国	252	185	51	36	83	36	144	38	12
	227.4	73.4	20.2	14.3	32.9	14.3	57.1	15.1	
四国	166	104	45	31	52	24	68	18	5
	206.0	62.7	27.1	18.7	31.3	14.5	41.0	10.8	
九州	370	226	108	69	91	23	124	56	19
	188.4	61.1	29.2	18.6	24.6	6.2	33.5	15.1	
沖縄	71	51	15	30	29	6	19	7	3
	221.1	71.8	21.1	42.3	40.8	8.5	26.8	9.9	

問27 生産物（農産物、畜産物、加工品等）の販売先について

②販売金額が最も多いところに出荷を決めた理由

	合計	出荷団体 の組合員 だから	集出荷団 体からの 勤めが あったから	市況を見 ながら販 売できる から	先方から の注文が あるから	大口での 販売が 可能だから	少量、多 品目販売 が可能だ から	生産物の 付加価値 が期待で きるから	その他	不明	対象外
全国											
合計	2252	802	91	136	174	293	287	228	241	17	101
	100.0	35.6	4.0	6.0	7.7	13.0	12.7	10.1	10.7		
農業との関わり											
非農家出身	1837	644	73	112	143	235	241	194	195	14	86
	100.0	35.1	4.0	6.1	7.8	12.8	13.1	10.6	10.6		
祖父母が農家	415	158	18	24	31	58	46	34	46	3	15
	100.0	38.1	4.3	5.8	7.5	14.0	11.1	8.2	11.1		
農家出身	0	0	0	0	0	0	0	0	0	0	0
	100.0	0.0	0.0	0.0	0.0	0.0	0.0	0.0	0.0		
性別											
男性	2047	729	88	118	157	272	254	205	224	9	87
	100.0	35.6	4.3	5.8	7.7	13.3	12.4	10.0	10.9		
女性	197	69	3	18	16	19	33	22	17	6	12
	100.0	35.0	1.5	9.1	8.1	9.6	16.8	11.2	8.6		
就農時年齢											
29歳以下	389	138	22	30	40	56	37	32	34	3	11
	100.0	35.5	5.7	7.7	10.3	14.4	9.5	8.2	8.7		
30～39歳	1068	364	41	64	72	141	134	136	116	3	23
	100.0	34.1	3.8	6.0	6.7	13.2	12.5	12.7	10.9		
40～49歳	523	210	14	27	39	62	75	36	60	4	20
	100.0	40.2	2.7	5.2	7.5	11.9	14.3	6.9	11.5		
50～59歳	38	13	1	2	5	1	5	6	5	0	4
	100.0	34.2	2.6	5.3	13.2	2.6	13.2	15.8	13.2		
60歳以上	28	10	0	2	1	1	8	2	4	0	1
	100.0	35.7	0.0	7.1	3.6	3.6	28.6	7.1	14.3		
就農経過年											
1・2年目	979	365	38	62	65	111	143	93	102	8	38
	100.0	37.3	3.9	6.3	6.6	11.3	14.6	9.5	10.4		
3・4年目	621	213	22	35	53	90	70	73	65	1	14
	100.0	34.3	3.5	5.6	8.5	14.5	11.3	11.8	10.5		
5年目以上	446	157	18	28	39	60	46	46	52	1	7
	100.0	35.2	4.0	6.3	8.7	13.5	10.3	10.3	11.7		
売上											
500万円未満	1721	565	78	110	140	197	264	177	190	15	96
	100.0	32.8	4.5	6.4	8.1	11.4	15.3	10.3	11.0		
500～1,000万円未満	309	126	8	17	20	58	18	35	27	1	4
	100.0	40.8	2.6	5.5	6.5	18.8	5.8	11.3	8.7		
1,000万円以上	222	111	5	9	14	38	5	16	24	1	1
	100.0	50.0	2.3	4.1	6.3	17.1	2.3	7.2	10.8		
経営作物											
水稲・麦・雑穀類・豆類	183	45	3	19	27	24	18	31	16	2	6
	100.0	24.6	1.6	10.4	14.8	13.1	9.8	16.9	8.7		
露地野菜	772	197	34	41	51	115	167	84	83	5	7
	100.0	25.5	4.4	5.3	6.6	14.9	21.6	10.9	10.8		
施設野菜	596	285	28	32	27	84	40	45	55	3	11
	100.0	47.8	4.7	5.4	4.5	14.1	6.7	7.6	9.2		
花き・花木	85	45	1	8	7	8	7	3	6	0	1
	100.0	52.9	1.2	9.4	8.2	9.4	8.2	3.5	7.1		
果樹	310	117	10	22	33	30	12	33	53	3	13
	100.0	37.7	3.2	7.1	10.6	9.7	3.9	10.6	17.1		
酪農	26	25	0	0	0	0	0	0	1	0	1
	100.0	96.2	0.0	0.0	0.0	0.0	0.0	0.0	3.8		
その他畜産	37	13	0	2	7	2	4	2	7	1	2
	100.0	35.1	0.0	5.4	18.9	5.4	10.8	5.4	18.9		
その他	49	10	2	2	12	6	5	9	3	1	2
	100.0	20.4	4.1	4.1	24.5	12.2	10.2	18.4	6.1		
ブロック											
北海道	138	80	4	10	6	12	7	7	12	1	9
	100.0	58.0	2.9	7.2	4.3	8.7	5.1	5.1	8.7		
東北	181	65	6	13	17	27	21	12	20	0	7
	100.0	35.9	3.3	7.2	9.4	14.9	11.6	6.6	11.0		
北陸	78	21	5	6	11	10	8	6	11	0	4
	100.0	26.9	6.4	7.7	14.1	12.8	10.3	7.7	14.1		
関東・東山	542	134	19	30	38	85	107	62	67	4	22
	100.0	24.7	3.5	5.5	7.0	15.7	19.7	11.4	12.4		
東海	280	102	11	12	20	39	40	29	27	3	11
	100.0	36.4	3.9	4.3	7.1	13.9	14.3	10.4	9.6		
近畿	183	42	7	12	18	24	37	29	14	2	7
	100.0	23.0	3.8	6.6	9.8	13.1	20.2	15.8	7.7		
中国	250	89	6	14	25	36	21	27	32	2	12
	100.0	35.6	2.4	5.6	10.0	14.4	8.4	10.8	12.8		
四国	166	63	8	9	11	22	10	23	20	0	5
	100.0	38.0	4.8	5.4	6.6	13.3	6.0	13.9	12.0		
九州	364	179	21	22	21	31	32	28	30	4	21
	100.0	49.2	5.8	6.0	5.8	8.5	8.8	7.7	8.2		
沖縄	70	27	4	8	7	7	4	5	8	1	3
	100.0	38.6	5.7	11.4	10.0	10.0	5.7	7.1	11.4		

問28 資材(農業用資材、肥料、農薬等)の購入先について

①資材の購入先

資材の購入金額の多い購入先【1位】

	合計	農協	農協以外の 農業用資材 専門業者	ホームセン ター	ネット通販	各資材問屋	各資材メー カー	その他	不明
全国									
合計	2275 100.0	1008 44.3	439 19.3	429 18.9	207 9.1	104 4.6	66 2.9	22 1.0	95
農業との関わり									
非農家出身	1857 100.0	810 43.6	359 19.3	356 19.2	179 9.6	78 4.2	56 3.0	19 1.0	80
祖父母が農家	418 100.0	198 47.4	80 19.1	73 17.5	28 6.7	26 6.2	10 2.4	3 0.7	15
農家出身	0 100.0	0 0.0	0 0.0	0 0.0	0 0.0	0 0.0	0 0.0	0 0.0	0
性別									
男性	2052 100.0	920 44.8	398 19.4	378 18.4	179 8.7	96 4.7	60 2.9	21 1.0	91
女性	211 100.0	81 38.4	38 18.0	50 23.7	28 13.3	8 3.8	5 2.4	1 0.5	4
就農時年齢									
29歳以下	387 100.0	158 40.8	85 22.0	71 18.3	31 8.0	22 5.7	20 5.2	0 0.0	16
30～39歳	1060 100.0	464 43.8	213 20.1	190 17.9	101 9.5	56 5.3	25 2.4	11 1.0	34
40～49歳	536 100.0	256 47.8	95 17.7	105 19.6	46 8.6	13 2.4	12 2.2	9 1.7	11
50～59歳	40 100.0	17 42.5	3 7.5	13 32.5	3 7.5	2 5.0	2 5.0	0 0.0	2
60歳以上	29 100.0	12 41.4	5 17.2	10 34.5	1 3.4	1 3.4	0 0.0	0 0.0	0
就農経過年									
1・2年目	994 100.0	432 43.5	176 17.7	210 21.1	82 8.2	41 4.1	41 4.1	12 1.2	31
3・4年目	619 100.0	274 44.3	123 19.9	122 19.7	56 9.0	29 4.7	10 1.6	5 0.8	17
5年目以上	439 100.0	201 45.8	102 23.2	57 13.0	44 10.0	24 5.5	8 1.8	3 0.7	15
売上									
500万円未満	1754 100.0	740 42.2	302 17.2	389 22.2	175 10.0	77 4.4	55 3.1	16 0.9	78
500～1,000万円未満	305 100.0	153 50.2	71 23.3	28 9.2	25 8.2	19 6.2	7 2.3	2 0.7	9
1,000万円以上	216 100.0	115 53.2	66 30.6	12 5.6	7 3.2	8 3.7	4 1.9	4 1.9	8
経営作物									
水稲・麦・雑穀類・豆類	183 100.0	63 34.4	31 16.9	54 29.5	18 9.8	7 3.8	8 4.4	2 1.1	8
露地野菜	758 100.0	265 35.0	138 18.2	224 29.6	77 10.2	30 4.0	16 2.1	8 1.1	26
施設野菜	603 100.0	317 52.6	140 23.2	47 7.8	53 8.8	34 5.6	11 1.8	1 0.2	7
花き・花木	84 100.0	37 44.0	20 23.8	8 9.5	6 7.1	6 7.1	7 8.3	0 0.0	2
果樹	320 100.0	182 56.9	55 17.2	31 9.7	20 6.3	15 4.7	12 3.8	5 1.6	6
酪農	25 100.0	19 76.0	4 16.0	2 8.0	0 0.0	0 0.0	0 0.0	0 0.0	2
その他畜産	37 100.0	11 29.7	3 8.1	13 35.1	4 10.8	1 2.7	1 2.7	4 10.8	3
その他	50 100.0	15 30.0	11 22.0	15 30.0	6 12.0	2 4.0	1 2.0	0 0.0	2
ブロック									
北海道	140 100.0	91 65.0	27 19.3	6 4.3	8 5.7	3 2.1	3 2.1	2 1.4	8
東北	175 100.0	74 42.3	35 20.0	32 18.3	11 6.3	13 7.4	9 5.1	1 0.6	13
北陸	78 100.0	40 51.3	13 16.7	15 19.2	3 3.8	2 2.6	4 5.1	1 1.3	4
関東・東山	552 100.0	184 33.3	125 22.6	152 27.5	36 6.5	31 5.6	19 3.4	5 0.9	16
東海	278 100.0	112 40.3	61 21.9	45 16.2	39 14.0	12 4.3	8 2.9	1 0.4	16
近畿	186 100.0	52 28.0	33 17.7	54 29.0	31 16.7	13 7.0	3 1.6	0 0.0	6
中国	252 100.0	122 48.4	44 17.5	40 15.9	24 9.5	14 5.6	4 1.6	4 1.6	12
四国	169 100.0	85 50.3	30 17.8	20 11.8	25 14.8	6 3.6	2 1.2	1 0.6	2
九州	372 100.0	195 52.4	68 18.3	56 15.1	28 7.5	7 1.9	11 3.0	7 1.9	17
沖縄	73 100.0	53 72.6	3 4.1	9 12.3	2 2.7	3 4.1	3 4.1	0 0.0	1

問28 資材(農業用資材、肥料、農薬等)の購入先について

①資材の購入先

資材の購入金額の多い購入先【2位】

	合計	農協	農協以外の 農業用資材 専門業者	ホームセン ター	ネット通販	各資材問屋	各資材メー カー	その他	不明
全国									
合計	2196 100.0	365 16.6	410 18.7	830 37.8	417 19.0	112 5.1	53 2.4	9 0.4	174
農業との関わり									
非農家出身	1797 100.0	295 16.4	325 18.1	680 37.8	362 20.1	83 4.6	45 2.5	7 0.4	140
祖父母が農家	399 100.0	70 17.5	85 21.3	150 37.6	55 13.8	29 7.3	8 2.0	2 0.5	34
農家出身	0 100.0	0 0.0	0 0.0	0 0.0	0 0.0	0 0.0	0 0.0	0 0.0	0
性別									
男性	1978 100.0	328 16.6	378 19.1	741 37.5	371 18.8	103 5.2	52 2.6	5 0.3	165
女性	206 100.0	37 18.0	30 14.6	82 39.8	43 20.9	9 4.4	1 0.5	4 1.9	9
就農時年齢									
29歳以下	376 100.0	62 16.5	70 18.6	138 36.7	62 16.5	34 9.0	9 2.4	1 0.3	27
30～39歳	1032 100.0	162 15.7	189 18.3	389 37.7	201 19.5	52 5.0	34 3.3	5 0.5	62
40～49歳	519 100.0	91 17.5	102 19.7	197 38.0	113 21.8	10 1.9	6 1.2	0 0.0	28
50～59歳	37 100.0	8 21.6	7 18.9	12 32.4	9 24.3	0 0.0	1 2.7	0 0.0	5
60歳以上	27 100.0	6 22.2	4 14.8	11 40.7	5 18.5	1 3.7	0 0.0	0 0.0	2
就農経過年									
1・2年目	963 100.0	166 17.2	174 18.1	365 37.9	200 20.8	41 4.3	17 1.8	0 0.0	62
3・4年目	600 100.0	94 15.7	109 18.2	237 39.5	106 17.7	34 5.7	16 2.7	4 0.7	36
5年目以上	428 100.0	69 16.1	89 20.8	145 33.9	84 19.6	22 5.1	17 4.0	2 0.5	26
売上									
500万円未満	1685 100.0	280 16.6	276 16.4	670 39.8	340 20.2	78 4.6	35 2.1	6 0.4	147
500～1,000万円未満	302 100.0	47 15.6	84 27.8	99 32.8	46 15.2	17 5.6	7 2.3	2 0.7	12
1,000万円以上	209 100.0	38 18.2	50 23.9	61 29.2	31 14.8	17 8.1	11 5.3	1 0.5	15
経営作物									
水稲・麦・雑穀類・豆類	179 100.0	33 18.4	31 17.3	61 34.1	35 19.6	8 4.5	10 5.6	1 0.6	12
露地野菜	731 100.0	116 15.9	113 15.5	264 36.1	184 25.2	33 4.5	17 2.3	4 0.5	53
施設野菜	597 100.0	97 16.2	134 22.4	227 38.0	105 17.6	23 3.9	11 1.8	0 0.0	13
花き・花木	81 100.0	15 18.5	12 14.8	33 40.7	7 8.6	11 13.6	2 2.5	1 1.2	5
果樹	305 100.0	59 19.3	69 22.6	124 40.7	32 10.5	15 4.9	6 2.0	0 0.0	21
酪農	24 100.0	4 16.7	6 25.0	11 45.8	2 8.3	0 0.0	0 0.0	1 4.2	3
その他畜産	34 100.0	5 14.7	5 14.7	13 38.2	7 20.6	2 5.9	2 5.9	0 0.0	6
その他	49 100.0	4 8.2	7 14.3	19 38.8	15 30.6	2 4.1	2 4.1	0 0.0	3
ブロック									
北海道	138 100.0	26 18.8	36 26.1	44 31.9	20 14.5	6 4.3	4 2.9	2 1.4	10
東北	170 100.0	19 11.2	29 17.1	81 47.6	26 15.3	11 6.5	4 2.4	0 0.0	18
北陸	76 100.0	16 21.1	8 10.5	36 47.4	7 9.2	4 5.3	4 5.3	1 1.3	6
関東・東山	531 100.0	84 15.8	97 18.3	195 36.7	113 21.3	34 6.4	5 0.9	3 0.6	37
東海	268 100.0	40 14.9	58 21.6	97 36.2	55 20.5	7 2.6	10 3.7	1 0.4	26
近畿	182 100.0	22 12.1	26 14.3	61 33.5	62 34.1	8 4.4	3 1.6	0 0.0	10
中国	242 100.0	46 19.0	41 16.9	104 43.0	34 14.0	9 3.7	8 3.3	0 0.0	22
四国	163 100.0	37 22.7	35 21.5	53 32.5	25 15.3	8 4.9	5 3.1	0 0.0	8
九州	355 100.0	63 17.7	70 19.7	131 36.9	62 17.5	18 5.1	9 2.5	2 0.6	34
沖縄	71 100.0	12 16.9	10 14.1	28 39.4	13 18.3	7 9.9	1 1.4	0 0.0	3

問28 資材(農業用資材、肥料、農薬等)の購入先について

①資材の購入先

資材の購入金額の多い購入先【3位】

	合計	農協	農協以外の 農業用資材 専門業者	ホームセン ター	ネット通販	各資材問屋	各資材メー カー	その他	不明
全国									
合計	1895 100.0	324 17.1	225 11.9	585 30.9	521 27.5	107 5.6	121 6.4	12 0.6	475
農業との関わり									
非農家出身	1553 100.0	270 17.4	188 12.1	474 30.5	422 27.2	89 5.7	98 6.3	12 0.8	384
祖父母が農家	342 100.0	54 15.8	37 10.8	111 32.5	99 28.9	18 5.3	23 6.7	0 0.0	91
農家出身	0 100.0	0 0.0	0 0.0	0 0.0	0 0.0	0 0.0	0 0.0	0 0.0	0
性別									
男性	1708 100.0	285 16.7	192 11.2	533 31.2	472 27.6	101 5.9	113 6.6	12 0.7	435
女性	176 100.0	38 21.6	31 17.6	48 27.3	45 25.6	6 3.4	8 4.5	0 0.0	39
就農時年齢									
29歳以下	322 100.0	57 17.7	37 11.5	101 31.4	83 25.8	20 6.2	22 6.8	2 0.6	81
30～39歳	907 100.0	155 17.1	113 12.5	281 31.0	245 27.0	50 5.5	58 6.4	5 0.6	187
40～49歳	441 100.0	69 15.6	48 10.9	137 31.1	135 30.6	27 6.1	23 5.2	2 0.5	106
50～59歳	30 100.0	6 20.0	2 6.7	7 23.3	12 40.0	1 3.3	1 3.3	1 3.3	12
60歳以上	21 100.0	4 19.0	6 28.6	5 23.8	5 23.8	0 0.0	1 4.8	0 0.0	8
就農経過年									
1・2年目	832 100.0	130 15.6	100 12.0	254 30.5	243 29.2	48 5.8	52 6.3	5 0.6	193
3・4年目	529 100.0	94 17.8	61 11.5	151 28.5	159 30.1	34 6.4	28 5.3	2 0.4	107
5年目以上	360 100.0	67 18.6	45 12.5	126 35.0	78 21.7	16 4.4	25 6.9	3 0.8	94
売上									
500万円未満	1440 100.0	260 18.1	188 13.1	404 28.1	393 27.3	85 5.9	98 6.8	12 0.8	392
500～1,000万円未満	267 100.0	44 16.5	18 6.7	111 41.6	73 27.3	10 3.7	11 4.1	0 0.0	47
1,000万円以上	188 100.0	20 10.6	19 10.1	70 37.2	55 29.3	12 6.4	12 6.4	0 0.0	36
経営作物									
水稲・麦・雑穀類・豆類	153 100.0	29 19.0	20 13.1	33 21.6	42 27.5	7 4.6	22 14.4	0 0.0	38
露地野菜	620 100.0	131 21.1	83 13.4	164 26.5	166 26.8	40 6.5	32 5.2	4 0.6	164
施設野菜	542 100.0	78 14.4	58 10.7	206 38.0	154 28.4	25 4.6	20 3.7	1 0.2	68
花き・花木	63 100.0	12 19.0	3 4.8	17 27.0	18 28.6	2 3.2	8 12.7	3 4.8	23
果樹	264 100.0	33 12.5	32 12.1	89 33.7	74 28.0	14 5.3	20 7.6	2 0.8	62
酪農	19 100.0	0 0.0	3 15.8	8 42.1	6 31.6	0 0.0	2 10.5	0 0.0	8
その他畜産	30 100.0	8 26.7	3 10.0	7 23.3	7 23.3	5 16.7	0 0.0	0 0.0	10
その他	42 100.0	12 28.6	8 19.0	8 19.0	9 21.4	2 4.8	3 7.1	0 0.0	10
ブロック									
北海道	107 100.0	13 12.1	9 8.4	40 37.4	36 33.6	3 2.8	5 4.7	1 0.9	41
東北	140 100.0	27 19.3	13 9.3	32 22.9	41 29.3	11 7.9	15 10.7	1 0.7	48
北陸	65 100.0	9 13.8	10 15.4	13 20.0	26 40.0	5 7.7	2 3.1	0 0.0	17
関東・東山	443 100.0	84 19.0	56 12.6	129 29.1	128 28.9	17 3.8	26 5.9	3 0.7	125
東海	238 100.0	39 16.4	23 9.7	84 35.3	58 24.4	15 6.3	14 5.9	5 2.1	56
近畿	172 100.0	48 27.9	22 12.8	45 26.2	34 19.8	14 8.1	9 5.2	0 0.0	20
中国	215 100.0	35 16.3	29 13.5	64 29.8	63 29.3	12 5.6	11 5.1	1 0.5	49
四国	149 100.0	22 14.8	14 9.4	63 42.3	34 22.8	9 6.0	7 4.7	0 0.0	22
九州	303 100.0	41 13.5	40 13.2	94 31.0	84 27.7	16 5.3	27 8.9	1 0.3	86
沖縄	63 100.0	6 9.5	9 14.3	21 33.3	17 27.0	5 7.9	5 7.9	0 0.0	11

問28 資材(農業用資材、肥料、農薬等)の購入先について

①資材の購入先

資材の購入金額の多い購入先【1・2・3位合計】

	合計	農協	農協以外の 農業用資材 専門業者	ホームセン ター	ネット通販	各資材問屋	各資材メー カー	その他	不明
全国									
合計	2277 279.5	1697 74.5	1074 47.2	1843 80.9	1145 50.3	323 14.2	240 10.5	43 1.9	93
農業との関わり									
非農家出身	1858 280.2	1375 74.0	872 46.9	1509 81.2	963 51.8	250 13.5	199 10.7	38 2.0	79
祖父母が農家	419 276.6	322 76.8	202 48.2	334 79.7	182 43.4	73 17.4	41 9.8	5 1.2	14
農家出身	0 100.0	0 0.0	0 0.0	0 0.0	0 0.0	0 0.0	0 0.0	0 0.0	0
性別									
男性	2054 279.3	1533 74.6	968 47.1	1651 80.4	1022 49.8	300 14.6	225 11.0	38 1.9	89
女性	211 281.0	156 73.9	99 46.9	180 85.3	116 55.0	23 10.9	14 6.6	5 2.4	4
就農時年齢									
29歳以下	387 280.4	277 71.6	192 49.6	310 80.1	176 45.5	76 19.6	51 13.2	3 0.8	16
30～39歳	1060 282.8	781 73.7	515 48.6	859 81.0	547 51.6	158 14.9	117 11.0	21 2.0	34
40～49歳	537 278.6	416 77.5	245 45.6	439 81.8	294 54.7	50 9.3	41 7.6	11 2.0	10
50～59歳	40 267.5	31 77.5	12 30.0	32 80.0	24 60.0	3 7.5	4 10.0	1 2.5	2
60歳以上	29 265.5	22 75.9	15 51.7	26 89.7	11 37.9	2 6.9	1 3.4	0 0.0	0
就農経過年									
1・2年目	995 280.3	728 73.2	450 45.2	829 83.3	525 52.8	130 13.1	110 11.1	17 1.7	30
3・4年目	619 282.4	462 74.6	293 47.3	510 82.4	321 51.9	97 15.7	54 8.7	11 1.8	17
5年目以上	439 279.3	337 76.8	236 53.8	327 74.5	206 46.9	62 14.1	50 11.4	8 1.8	15
売上									
500万円未満	1755 277.9	1280 72.9	766 43.6	1462 83.3	908 51.7	240 13.7	188 10.7	34 1.9	77
500～1,000万円未満	306 285.6	244 79.7	173 56.5	238 77.8	144 47.1	46 15.0	25 8.2	4 1.3	8
1,000万円以上	216 283.8	173 80.1	135 62.5	143 66.2	93 43.1	37 17.1	27 12.5	5 2.3	8
経営作物									
水稲・麦・雑穀類・豆類	183 281.4	125 68.3	82 44.8	148 80.9	95 51.9	22 12.0	40 21.9	3 1.6	8
露地野菜	759 277.7	512 67.5	334 44.0	651 85.8	427 56.3	103 13.6	65 8.6	16 2.1	25
施設野菜	604 288.4	492 81.5	332 55.0	480 79.5	312 51.7	82 13.6	42 7.0	2 0.3	6
花き・花木	84 271.4	64 76.2	35 41.7	58 69.0	31 36.9	19 22.6	17 20.2	4 4.8	2
果樹	320 277.8	274 85.6	156 48.8	244 76.3	126 39.4	44 13.8	38 11.9	7 2.2	6
酪農	25 272.0	23 92.0	13 52.0	21 84.0	8 32.0	0 0.0	2 8.0	1 4.0	2
その他畜産	37 273.0	24 64.9	11 29.7	33 89.2	18 48.6	8 21.6	3 8.1	4 10.8	3
その他	50 282.0	31 62.0	26 52.0	42 84.0	30 60.0	6 12.0	6 12.0	0 0.0	2
ブロック									
北海道	141 273.0	130 92.2	72 51.1	90 63.8	64 45.4	12 8.5	12 8.5	5 3.5	7
東北	175 276.6	120 68.6	77 44.0	144 82.3	78 44.6	35 20.0	28 16.0	2 1.1	13
北陸	78 280.8	65 83.3	31 39.7	64 82.1	36 46.2	11 14.1	10 12.8	2 2.6	4
関東・東山	552 276.4	352 63.8	278 50.4	476 86.2	277 50.2	82 14.9	50 9.1	11 2.0	16
東海	279 281.0	191 68.5	142 50.9	226 81.0	152 54.5	34 12.2	32 11.5	7 2.5	15
近畿	186 290.3	122 65.6	81 43.5	160 86.0	127 68.3	35 18.8	15 8.1	0 0.0	6
中国	252 281.3	203 80.6	114 45.2	208 82.5	121 48.0	35 13.9	23 9.1	5 2.0	12
四国	169 284.6	144 85.2	79 46.7	136 80.5	84 49.7	23 13.6	14 8.3	1 0.6	2
九州	372 276.9	299 80.4	178 47.8	281 75.5	174 46.8	41 11.0	47 12.6	10 2.7	17
沖縄	73 283.6	71 97.3	22 30.1	58 79.5	32 43.8	15 20.5	9 12.3	0 0.0	1

問28 資材(農業用資材、肥料、農薬等)の購入先について

②購入金額が最も多いところに購入を決めた理由

	合計	農産物代金の生産時期の特別決済ができるから	配達してくれるから	資材の選択について相談できるから	安いから	大量の注文に応えられるから	納品が早いから	品ぞろえが豊富だから	その他	不明	対象外
全国											
合計	2265	444	127	410	579	57	67	321	260	10	95
	100.0	19.6	5.6	18.1	25.6	2.5	3.0	14.2	11.5		
農業との関わり											
非農家出身	1850	352	103	336	487	46	52	265	209	7	80
	100.0	19.0	5.6	18.2	26.3	2.5	2.8	14.3	11.3		
祖父母が農家	415	92	24	74	92	11	15	56	51	3	15
	100.0	22.2	5.8	17.8	22.2	2.7	3.6	13.5	12.3		
農家出身	0	0	0	0	0	0	0	0	0	0	0
	100.0	0.0	0.0	0.0	0.0	0.0	0.0	0.0	0.0		
性別											
男性	2043	407	111	368	524	52	62	278	241	9	91
	100.0	19.9	5.4	18.0	25.6	2.5	3.0	13.6	11.8		
女性	211	31	16	41	53	5	5	43	17	0	4
	100.0	14.7	7.6	19.4	25.1	2.4	2.4	20.4	8.1		
就農時年齢											
29歳以下	386	73	24	61	106	11	13	55	43	1	16
	100.0	18.9	6.2	15.8	27.5	2.8	3.4	14.2	11.1		
30～39歳	1055	197	61	193	254	31	36	160	123	5	34
	100.0	18.7	5.8	18.3	24.1	2.9	3.4	15.2	11.7		
40～49歳	534	120	29	94	143	11	11	64	62	2	11
	100.0	22.5	5.4	17.6	26.8	2.1	2.1	12.0	11.6		
50～59歳	40	7	2	6	14	0	0	6	5	0	2
	100.0	17.5	5.0	15.0	35.0	0.0	0.0	15.0	12.5		
60歳以上	29	4	0	3	10	0	1	6	5	0	0
	100.0	13.8	0.0	10.3	34.5	0.0	3.4	20.7	17.2		
就農経過年											
1・2年目	990	203	51	176	257	19	32	148	104	4	31
	100.0	20.5	5.2	17.8	26.0	1.9	3.2	14.9	10.5		
3・4年目	618	114	36	110	160	19	18	82	79	1	17
	100.0	18.4	5.8	17.8	25.9	3.1	2.9	13.3	12.8		
5年目以上	436	84	29	71	110	15	11	61	55	3	15
	100.0	19.3	6.7	16.3	25.2	3.4	2.5	14.0	12.6		
売上											
500万円未満	1746	332	85	307	472	31	53	277	189	8	78
	100.0	19.0	4.9	17.6	27.0	1.8	3.0	15.9	10.8		
500～1,000万円未満	304	67	24	61	67	17	7	29	32	1	9
	100.0	22.0	7.9	20.1	22.0	5.6	2.3	9.5	10.5		
1,000万円以上	215	45	18	42	40	9	7	15	39	1	8
	100.0	20.9	8.4	19.5	18.6	4.2	3.3	7.0	18.1		
経営作物											
水稲・麦・雑穀類・豆類	183	37	6	28	52	3	11	28	18	0	8
	100.0	20.2	3.3	15.3	28.4	1.6	6.0	15.3	9.8		
露地野菜	755	129	32	110	242	20	13	132	77	3	26
	100.0	17.1	4.2	14.6	32.1	2.6	1.7	17.5	10.2		
施設野菜	600	137	39	137	113	19	26	62	67	3	7
	100.0	22.8	6.5	22.8	18.8	3.2	4.3	10.3	11.2		
花き・花木	84	18	10	10	31	2	2	6	5	0	2
	100.0	21.4	11.9	11.9	36.9	2.4	2.4	7.1	6.0		
果樹	319	74	18	61	62	4	5	43	52	1	6
	100.0	23.2	5.6	19.1	19.4	1.3	1.6	13.5	16.3		
酪農	25	3	3	7	1	2	1	1	7	0	2
	100.0	12.0	12.0	28.0	4.0	8.0	4.0	4.0	28.0		
その他畜産	37	3	2	2	12	2	2	9	5	0	3
	100.0	8.1	5.4	5.4	32.4	5.4	5.4	24.3	13.5		
その他	50	8	2	9	15	3	1	6	6	0	2
	100.0	16.0	4.0	18.0	30.0	6.0	2.0	12.0	12.0		
ブロック											
北海道	140	31	23	30	13	2	6	16	19	0	8
	100.0	22.1	16.4	21.4	9.3	1.4	4.3	11.4	13.6		
東北	175	40	8	44	43	5	5	15	15	0	13
	100.0	22.9	4.6	25.1	24.6	2.9	2.9	8.6	8.6		
北陸	78	17	4	10	17	2	2	11	15	0	4
	100.0	21.8	5.1	12.8	21.8	2.6	2.6	14.1	19.2		
関東・東山	552	77	28	102	156	15	20	93	61	0	16
	100.0	13.9	5.1	18.5	28.3	2.7	3.6	16.8	11.1		
東海	274	45	15	62	76	5	4	30	37	4	16
	100.0	16.4	5.5	22.6	27.7	1.8	1.5	10.9	13.5		
近畿	185	20	8	33	63	4	5	36	16	1	6
	100.0	10.8	4.3	17.8	34.1	2.2	2.7	19.5	8.6		
中国	252	57	12	43	75	2	5	28	30	0	12
	100.0	22.6	4.8	17.1	29.8	0.8	2.0	11.1	11.9		
四国	167	35	9	30	43	8	4	16	22	2	2
	100.0	21.0	5.4	18.0	25.7	4.8	2.4	9.6	13.2		
九州	370	115	18	46	75	13	13	59	31	2	17
	100.0	31.1	4.9	12.4	20.3	3.5	3.5	15.9	8.4		
沖縄	72	7	2	10	18	1	3	17	14	1	1
	100.0	9.7	2.8	13.9	25.0	1.4	4.2	23.6	19.4		

問29 農業所得の確保状況について

①農業所得で生計が成り立っていますか。

	合計	おおむね農業所得で生計が成り立っている	農業所得では生計は成り立っていない	不明
全国				
合計 (n=429,429)	2265 100.0	555 24.5	1710 75.5	105
農業との関わり				
非農家出身	1854 100.0	469 25.3	1385 74.7	83
祖父母が農家	411 100.0	86 20.9	325 79.1	22
農家出身	0 100.0	0 0.0	0 0.0	0
性別				
男性	2049 100.0	515 25.1	1534 74.9	94
女性	204 100.0	34 16.7	170 83.3	11
就農時年齢				
29歳以下	387 100.0	114 29.5	273 70.5	16
30～39歳	1056 100.0	294 27.8	762 72.2	38
40～49歳	527 100.0	89 16.9	438 83.1	20
50～59歳	39 100.0	9 23.1	30 76.9	3
60歳以上	27 100.0	2 7.4	25 92.6	2
就農経過年				
1・2年目	985 100.0	144 14.6	841 85.4	40
3・4年目	610 100.0	152 24.9	458 75.1	26
5年目以上	441 100.0	212 48.1	229 51.9	13
売上				
500万円未満	1745 100.0	244 14.0	1501 86.0	87
500～1,000万円未満	306 100.0	155 50.7	151 49.3	8
1,000万円以上	214 100.0	156 72.9	58 27.1	10
経営作物				
水稲・麦・雑穀類・豆類	184 100.0	38 20.7	146 79.3	7
露地野菜	754 100.0	130 17.2	624 82.8	30
施設野菜	585 100.0	203 34.7	382 65.3	25
花き・花木	82 100.0	22 26.8	60 73.2	4
果樹	319 100.0	67 21.0	252 79.0	7
酪農	27 100.0	22 81.5	5 18.5	0
その他畜産	38 100.0	17 44.7	21 55.3	2
その他	51 100.0	9 17.6	42 82.4	1
ブロック				
北海道	143 100.0	61 42.7	82 57.3	5
東北	182 100.0	31 17.0	151 83.0	6
北陸	80 100.0	12 15.0	68 85.0	2
関東・東山	541 100.0	134 24.8	407 75.2	27
東海	277 100.0	71 25.6	206 74.4	17
近畿	186 100.0	44 23.7	142 76.3	6
中国	250 100.0	53 21.2	197 78.8	14
四国	161 100.0	55 34.2	106 65.8	10
九州	376 100.0	84 22.3	292 77.7	13
沖縄	69 100.0	10 14.5	59 85.5	5

問29 農業所得の確保状況について

②就農後何年目から農業所得だけで生計が成り立つようになりましたか。

	合計	就農後 1～2年目	就農後 3～4年目	就農後 5年以上	不明	対象外	売上高	農業所得
全国								
合計 (n=429,429)	488 100.0	257 52.7	148 30.3	83 17.0	67	1,815	886.4	287.0
農業との関わり								
非農家出身	408 100.0	212 52.0	126 30.9	70 17.2	61	1,468	846.3	296.6
祖父母が農家	80 100.0	45 56.3	22 27.5	13 16.3	6	347	1084.9	239.2
農家出身	0 100.0	0 0.0	0 0.0	0 0.0	0	0	0.0	0.0
性別								
男性	456 100.0	232 50.9	144 31.6	80 17.5	59	1,628	909.0	294.6
女性	26 100.0	20 76.9	4 15.4	2 7.7	8	181	445.8	149.8
就農時年齢								
29歳以下	97 100.0	42 43.3	31 32.0	24 24.7	17	289	778.1	218.8
30～39歳	267 100.0	147 55.1	81 30.3	39 14.6	27	800	844.1	285.7
40～49歳	76 100.0	40 52.6	22 28.9	14 18.4	13	458	1179.8	303.8
50～59歳	8 100.0	3 37.5	4 50.0	1 12.5	1	33	573.3	353.9
60歳以上	2 100.0	0 0.0	2 100.0	0 0.0	0	27	887.0	291.0
就農経過年								
1・2年目	111 100.0	111 100.0	0 0.0	0 0.0	33	881	792.2	283.2
3・4年目	135 100.0	69 51.1	66 48.9	0 0.0	17	484	925.0	292.0
5年目以上	204 100.0	52 25.5	74 36.3	78 38.2	8	242	890.8	260.3
売上								
500万円未満	94 100.0	51 54.3	28 29.8	15 16.0	15	1,588	355.1	146.2
500～1,000万円未満	145 100.0	61 42.1	49 33.8	35 24.1	10	159	603.7	194.3
1,000万円以上	147 100.0	84 57.1	40 27.2	23 15.6	9	68	1519.0	331.6
経営作物								
水稲・麦・雑穀類・豆類	30 100.0	7 23.3	19 63.3	4 13.3	8	153	843.0	548.0
露地野菜	111 100.0	50 45.0	37 33.3	24 21.6	19	654	644.7	204.7
施設野菜	187 100.0	120 64.2	46 24.6	21 11.2	16	407	872.2	243.9
花き・花木	18 100.0	8 44.4	6 33.3	4 22.2	4	64	792.9	193.1
果樹	62 100.0	27 43.5	17 27.4	18 29.0	5	259	582.7	246.1
酪農	18 100.0	15 83.3	2 11.1	1 5.6	4	5	2450.6	813.9
その他畜産	17 100.0	6 35.3	5 29.4	6 35.3	0	23	2175.9	251.6
その他	9 100.0	3 33.3	5 55.6	1 11.1	0	43	1122.0	273.0
ブロック								
北海道	54 100.0	36 66.7	11 20.4	7 13.0	7	87	1538.3	649.1
東北	25 100.0	15 60.0	8 32.0	2 8.0	6	157	578.0	200.5
北陸	10 100.0	5 50.0	2 20.0	3 30.0	2	70	491.1	400.7
関東・東山	119 100.0	56 47.1	43 36.1	20 16.8	15	434	808.7	226.2
東海	67 100.0	39 58.2	21 31.3	7 10.4	4	223	860.2	217.5
近畿	41 100.0	17 41.5	15 36.6	9 22.0	3	148	614.2	210.0
中国	43 100.0	20 46.5	10 23.3	13 30.2	10	211	1012.0	244.6
四国	48 100.0	24 50.0	17 35.4	7 14.6	7	116	759.0	308.1
九州	71 100.0	43 60.6	18 25.4	10 14.1	13	305	974.8	306.8
沖縄	10 100.0	2 20.0	3 30.0	5 50.0	0	64	522.7	103.8

問29 農業所得の確保状況について

③農業所得では生計は成り立っていない場合の不足分の補填

	合計	就農前からの蓄え(貯金等)	身内からの借り入れ	金融機関からの借り入れ	農業以外の収入等(家族の農外収入を含む)	青年就農給付金	その他	不明	対象外
全国									
合計	2940	625	248	122	644	1214	87	11	660
	100.0	21.3	8.4	4.1	21.9	41.3	3.0		
農業との関わり									
非農家出身	2390	518	191	102	523	982	74	9	552
	100.0	21.7	8.0	4.3	21.9	41.1	3.1		
祖父母が農家	550	107	57	20	121	232	13	2	108
	100.0	19.5	10.4	3.6	22.0	42.2	2.4		
農家出身	0	0	0	0	0	0	0	0	0
	100.0	0.0	0.0	0.0	0.0	0.0	0.0		
性別									
男性	2633	561	227	110	565	1089	81	7	609
	100.0	21.3	8.6	4.2	21.5	41.4	3.1		
女性	296	62	21	12	75	120	6	4	45
	100.0	20.9	7.1	4.1	25.3	40.5	2.0		
就農時年齢									
29歳以下	444	73	55	15	98	194	9	3	130
	100.0	16.4	12.4	3.4	22.1	43.7	2.0		
30～39歳	1352	277	113	58	280	589	35	3	332
	100.0	20.5	8.4	4.3	20.7	43.6	2.6		
40～49歳	774	190	49	35	169	309	22	3	109
	100.0	24.5	6.3	4.5	21.8	39.9	2.8		
50～59歳	43	19	3	0	18	0	3	0	12
	100.0	44.2	7.0	0.0	41.9	0.0	7.0		
60歳以上	34	12	0	1	10	0	11	0	4
	100.0	35.3	0.0	2.9	29.4	0.0	32.4		
就農経過年									
1・2年目	1495	357	115	59	286	644	34	3	184
	100.0	23.9	7.7	3.9	19.1	43.1	2.3		
3・4年目	788	141	69	25	167	360	26	3	178
	100.0	17.9	8.8	3.2	21.2	45.7	3.3		
5年目以上	364	73	36	25	122	88	20	3	225
	100.0	20.1	9.9	6.9	33.5	24.2	5.5		
売上									
500万円未満	2617	569	221	100	574	1076	77	8	331
	100.0	21.7	8.4	3.8	21.9	41.1	2.9		
500～1,000万円未満	229	40	20	8	53	101	7	3	163
	100.0	17.5	8.7	3.5	23.1	44.1	3.1		
1,000万円以上	94	16	7	14	17	37	3	0	166
	100.0	17.0	7.4	14.9	18.1	39.4	3.2		
経営作物									
水稲・麦・雑穀類・豆類	268	49	22	16	75	101	5	2	45
	100.0	18.3	8.2	6.0	28.0	37.7	1.9		
露地野菜	1063	252	79	35	225	443	29	4	160
	100.0	23.7	7.4	3.3	21.2	41.7	2.7		
施設野菜	663	148	56	32	122	285	20	3	228
	100.0	22.3	8.4	4.8	18.4	43.0	3.0		
花き・花木	103	19	15	6	26	35	2	0	26
	100.0	18.4	14.6	5.8	25.2	34.0	1.9		
果樹	444	84	31	13	112	185	19	1	74
	100.0	18.9	7.0	2.9	25.2	41.7	4.3		
酪農	7	1	3	0	0	3	0	0	22
	100.0	14.3	42.9	0.0	0.0	42.9	0.0		
その他畜産	40	5	4	5	11	14	1	0	19
	100.0	12.5	10.0	12.5	27.5	35.0	2.5		
その他	73	14	6	5	14	33	1	0	10
	100.0	19.2	8.2	6.8	19.2	45.2	1.4		
ブロック									
北海道	156	30	15	4	43	60	4	0	66
	100.0	19.2	9.6	2.6	27.6	38.5	2.6		
東北	279	50	26	19	60	114	10	0	37
	100.0	17.9	9.3	6.8	21.5	40.9	3.6		
北陸	125	25	6	5	35	46	8	0	14
	100.0	20.0	4.8	4.0	28.0	36.8	6.4		
関東・東山	664	163	40	11	170	257	23	3	161
	100.0	24.5	6.0	1.7	25.6	38.7	3.5		
東海	365	76	28	13	87	152	9	0	88
	100.0	20.8	7.7	3.6	23.8	41.6	2.5		
近畿	249	56	23	5	48	112	5	2	50
	100.0	22.5	9.2	2.0	19.3	45.0	2.0		
中国	345	78	23	18	77	136	13	4	67
	100.0	22.6	6.7	5.2	22.3	39.4	3.8		
四国	174	41	21	7	27	75	3	1	65
	100.0	23.6	12.1	4.0	15.5	43.1	1.7		
九州	476	87	50	28	79	222	10	1	97
	100.0	18.3	10.5	5.9	16.6	46.6	2.1		
沖縄	107	19	16	12	18	40	2	0	15
	100.0	17.8	15.0	11.2	16.8	37.4	1.9		

問29 農業所得の確保状況について

④今後、農業所得により生計が成り立つ目処が立ちそうですか。

	合計	今後、目処が立ち そうだと	いつ目処が立つか 見当がつかない	不明	対象外	めどが立ちそうな時 期 (年後)
全国						
合計 (n=1226)	1696 100.0	1233 72.7	463 27.3	14	660	2.7
農業との関わり						
非農家出身	1377 100.0	988 71.8	389 28.2	8	552	2.6
祖父母が農家	319 100.0	245 76.8	74 23.2	6	108	2.7
農家出身	0 100.0	0 0.0	0 0.0	0	0	0.0
性別						
男性	1523 100.0	1123 73.7	400 26.3	11	609	2.6
女性	167 100.0	106 63.5	61 36.5	3	45	3.1
就農時年齢						
29歳以下	269 100.0	203 75.5	66 24.5	4	130	2.5
30～39歳	759 100.0	582 76.7	177 23.3	3	332	2.6
40～49歳	434 100.0	298 68.7	136 31.3	4	109	2.7
50～59歳	29 100.0	16 55.2	13 44.8	1	12	2.7
60歳以上	24 100.0	5 20.8	19 79.2	1	4	4.2
就農経過年						
1・2年目	836 100.0	639 76.4	197 23.6	5	184	2.8
3・4年目	452 100.0	328 72.6	124 27.4	6	178	2.4
5年目以上	227 100.0	137 60.4	90 39.6	2	225	2.4
売上						
500万円未満	1488 100.0	1061 71.3	427 28.7	13	331	2.7
500～1,000万円未満	150 100.0	123 82.0	27 18.0	1	163	2.0
1,000万円以上	58 100.0	49 84.5	9 15.5	0	166	3.0
経営作物						
水稲・麦・雑穀類・豆類	143 100.0	103 72.0	40 28.0	3	45	2.9
露地野菜	618 100.0	448 72.5	170 27.5	6	160	2.5
施設野菜	378 100.0	272 72.0	106 28.0	4	228	2.5
花き・花木	60 100.0	42 70.0	18 30.0	0	26	2.5
果樹	252 100.0	190 75.4	62 24.6	0	74	3.1
酪農	5 100.0	4 80.0	1 20.0	0	22	1.3
その他畜産	21 100.0	16 76.2	5 23.8	0	19	2.8
その他	42 100.0	28 66.7	14 33.3	0	10	2.3
ブロック						
北海道	82 100.0	63 76.8	19 23.2	0	66	2.7
東北	149 100.0	104 69.8	45 30.2	2	37	2.6
北陸	67 100.0	47 70.1	20 29.9	1	14	2.7
関東・東山	403 100.0	287 71.2	116 28.8	4	161	2.6
東海	205 100.0	152 74.1	53 25.9	1	88	2.8
近畿	141 100.0	104 73.8	37 26.2	1	50	2.4
中国	196 100.0	138 70.4	58 29.6	1	67	2.8
四国	105 100.0	78 74.3	27 25.7	1	65	2.7
九州	290 100.0	216 74.5	74 25.5	2	97	2.7
沖縄	58 100.0	44 75.9	14 24.1	1	15	2.4

問30 有機農業や減農薬への取り組みについて

①有機農業や減農薬栽培等への取り組み

② 取得している制度・認証

	合計	全作物で有機農業に取り組んでいる	一部の作物で有機農業に取り組んでいる	減(無)農薬・減(無)化学肥料にとり組んでいる	これから取り組みたい	当面取り組み予定はない	不明	合計	有機JAS	エコファーマー	特別栽培農産物	その他	特にない	不明	対象外
全国															
合計	2311	480	137	661	304	729	59	1266	78	179	106	46	922	12	1092
	100.0	20.8	5.9	28.6	13.2	31.5		105.1	6.2	14.1	8.4	3.6	72.8		
農業との関わり															
非農家出身	1887	409	102	529	247	600	50	1031	62	143	82	41	754	9	897
	100.0	21.7	5.4	28.0	13.1	31.8		104.9	6.0	13.9	8.0	4.0	73.1		
祖父母が農家	424	71	35	132	57	129	9	235	16	36	24	5	168	3	195
	100.0	16.7	8.3	31.1	13.4	30.4		106.0	6.8	15.3	10.2	2.1	71.5		
農家出身	0	0	0	0	0	0	0	0	0	0	0	0	0	0	0
	100.0	0.0	0.0	0.0	0.0	0.0		100.0	0.0	0.0	0.0	0.0	0.0		
性別															
男性	2095	423	120	602	272	678	48	1135	71	167	101	43	815	10	998
	100.0	20.2	5.7	28.7	13.0	32.4		105.5	6.3	14.7	8.9	3.8	71.8		
女性	205	57	14	57	31	46	10	127	7	12	5	3	103	1	87
	100.0	27.8	6.8	27.8	15.1	22.4		102.4	5.5	9.4	3.9	2.4	81.1		
就農時年齢															
29歳以下	395	63	22	95	65	150	8	178	8	21	12	4	142	2	223
	100.0	15.9	5.6	24.1	16.5	38.0		105.1	4.5	11.8	6.7	2.2	79.8		
30～39歳	1077	226	68	322	135	326	17	611	43	85	58	24	435	5	478
	100.0	21.0	6.3	29.9	12.5	30.3		105.6	7.0	13.9	9.5	3.9	71.2		
40～49歳	536	122	28	154	62	170	11	301	15	42	22	13	223	3	243
	100.0	22.8	5.2	28.7	11.6	31.7		104.7	5.0	14.0	7.3	4.3	74.1		
50～59歳	41	8	2	16	5	10	1	25	2	4	1	2	17	1	16
	100.0	19.5	4.9	39.0	12.2	24.4		104.0	8.0	16.0	4.0	8.0	68.0		
60歳以上	29	6	1	12	1	9	0	19	1	2	1	0	15	0	10
	100.0	20.7	3.4	41.4	3.4	31.0		100.0	5.3	10.5	5.3	0.0	78.9		
就農経過年															
1・2年目	1013	203	59	263	163	325	12	521	27	54	43	24	402	4	500
	100.0	20.0	5.8	26.0	16.1	32.1		105.6	5.2	10.4	8.3	4.6	77.2		
3・4年目	621	132	42	179	75	193	15	347	23	46	29	8	255	6	283
	100.0	21.3	6.8	28.8	12.1	31.1		104.0	6.6	13.3	8.4	2.3	73.5		
5年目以上	444	90	20	157	30	147	10	266	19	54	22	11	175	1	187
	100.0	20.3	4.5	35.4	6.8	33.1		105.6	7.1	20.3	8.3	4.1	65.8		
売上															
500万円未満	1790	431	111	485	239	524	42	1016	52	122	85	39	765	11	805
	100.0	24.1	6.2	27.1	13.4	29.3		104.6	5.1	12.0	8.4	3.8	75.3		
500～1,000万円未満	307	30	18	102	36	121	7	150	16	37	12	4	88	0	164
	100.0	9.8	5.9	33.2	11.7	39.4		104.7	10.7	24.7	8.0	2.7	58.7		
1,000万円以上	214	19	8	74	29	84	10	100	10	20	9	3	69	1	123
	100.0	8.9	3.7	34.6	13.6	39.3		111.0	10.0	20.0	9.0	3.0	69.0		
経営作物															
水稲・麦・雑穀類・豆類	188	64	17	55	15	37	3	133	13	21	20	4	89	3	55
	100.0	34.0	9.0	29.3	8.0	19.7		110.5	9.8	15.8	15.0	3.0	66.9		
露地野菜	773	249	48	187	86	203	11	480	37	42	39	11	377	4	300
	100.0	32.2	6.2	24.2	11.1	26.3		105.4	7.7	8.8	8.1	2.3	78.5		
施設野菜	605	56	29	214	95	211	5	297	16	55	22	21	192	2	311
	100.0	9.3	4.8	35.4	15.7	34.9		103.0	5.4	18.5	7.4	7.1	64.6		
花き・花木	84	6	3	18	12	45	2	26	1	5	1	1	19	1	59
	100.0	7.1	3.6	21.4	14.3	53.6		103.8	3.8	19.2	3.8	3.8	73.1		
果樹	321	29	24	105	50	113	5	157	2	33	13	6	112	1	168
	100.0	9.0	7.5	32.7	15.6	35.2		105.7	1.3	21.0	8.3	3.8	71.3		
酪農	25	1	0	7	4	13	2	8	0	0	0	0	8	0	19
	100.0	4.0	0.0	28.0	16.0	52.0		100.0	0.0	0.0	0.0	0.0	100.0		
その他畜産	34	4	0	8	2	20	6	12	0	1	0	0	11	0	28
	100.0	11.8	0.0	23.5	5.9	58.8		100.0	0.0	8.3	0.0	0.0	91.7		
その他	52	10	1	16	5	20	0	26	1	1	1	0	23	1	25
	100.0	19.2	1.9	30.8	9.6	38.5		100.0	3.8	3.8	3.8	0.0	88.5		
ブロック															
北海道	141	14	7	49	18	53	7	68	4	11	5	4	47	2	78
	100.0	9.9	5.0	34.8	12.8	37.6		104.4	5.9	16.2	7.4	5.9	69.1		
東北	186	33	15	48	27	63	2	96	5	15	6	3	72	0	92
	100.0	17.7	8.1	25.8	14.5	33.9		105.2	5.2	15.6	6.3	3.1	75.0		
北陸	78	14	7	32	9	16	4	53	0	17	8	0	32	0	29
	100.0	17.9	9.0	41.0	11.5	20.5		107.5	0.0	32.1	15.1	0.0	60.4		
関東・東山	552	155	27	154	63	153	16	333	20	37	26	7	259	3	232
	100.0	28.1	4.9	27.9	11.4	27.7		104.8	6.0	11.1	7.8	2.1	77.8		
東海	288	71	12	82	39	84	6	164	11	12	7	12	124	1	129
	100.0	24.7	4.2	28.5	13.5	29.2		101.2	6.7	7.3	4.3	7.3	75.6		
近畿	191	50	13	62	22	44	1	125	5	24	14	5	84	0	67
	100.0	26.2	6.8	32.5	11.5	23.0		105.6	4.0	19.2	11.2	4.0	67.2		
中国	259	24	15	79	31	110	5	117	8	23	15	4	81	1	146
	100.0	9.3	5.8	30.5	12.0	42.5		112.0	6.8	19.7	12.8	3.4	69.2		
四国	168	37	12	38	29	52	3	85	10	12	4	2	59	2	84
	100.0	22.0	7.1	22.6	17.3	31.0		102.4	11.8	14.1	4.7	2.4	69.4		
九州	375	72	24	96	50	133	14	189	14	25	17	7	137	3	197
	100.0	19.2	6.4	25.6	13.3	35.5		105.8	7.4	13.2	9.0	3.7	72.5		
沖縄	73	10	5	21	16	21	1	36	1	3	4	2	27	0	38
	100.0	13.7	6.8	28.8	21.9	28.8		102.8	2.8	8.3	11.1	5.6	75.0		

問31 農業以外の就業経験など、就農する前の就業経験等と現在の農業経営との関係について
 ① 就農前就業経験は ② 農業に役立っている場面【1位】
 農業経営に役立っているか

	合計	役立っている	役立っていない	不明	1位										
					合計	大型機械の操作	経理・財務の知識	労務管理	生産工程管理	営業・販売スキル	交渉スキル	人脈	その他	不明	対象外
全国															
合計	2308	1711	597	62	1674	259	169	100	329	299	44	314	160	37	659
	100.0	74.1	25.9		100.0	15.5	10.1	6.0	19.7	17.9	2.6	18.8	9.6		
農業との関わり															
非農家出身	1891	1404	487	46	1377	208	139	83	278	257	39	239	134	27	533
	100.0	74.2	25.8		100.0	15.1	10.1	6.0	20.2	18.7	2.8	17.4	9.7		
祖父母が農家	417	307	110	16	297	51	30	17	51	42	5	75	26	10	126
	100.0	73.6	26.4		100.0	17.2	10.1	5.7	17.2	14.1	1.7	25.3	8.8		
農家出身	0	0	0	0	0	0	0	0	0	0	0	0	0	0	0
	100.0	0.0	0.0		100.0	0.0	0.0	0.0	0.0	0.0	0.0	0.0	0.0		
性別															
男性	2088	1551	537	55	1518	246	143	91	299	271	42	278	148	33	592
	100.0	74.3	25.7		100.0	16.2	9.4	6.0	19.7	17.9	2.8	18.3	9.7		
女性	208	150	58	7	147	11	26	8	27	27	2	34	12	3	65
	100.0	72.1	27.9		100.0	7.5	17.7	5.4	18.4	18.4	1.4	23.1	8.2		
就農時年齢															
29歳以下	387	260	127	16	254	54	13	19	58	27	2	60	21	6	143
	100.0	67.2	32.8		100.0	21.3	5.1	7.5	22.8	10.6	0.8	23.6	8.3		
30～39歳	1076	823	253	18	804	123	85	59	146	147	27	139	78	19	271
	100.0	76.5	23.5		100.0	15.3	10.6	7.3	18.2	18.3	3.4	17.3	9.7		
40～49歳	541	406	135	6	400	48	47	14	81	82	8	76	44	6	141
	100.0	75.0	25.0		100.0	12.0	11.8	3.5	20.3	20.5	2.0	19.0	11.0		
50～59歳	39	30	9	3	30	2	5	0	9	7	0	4	3	0	12
	100.0	76.9	23.1		100.0	6.7	16.7	0.0	30.0	23.3	0.0	13.3	10.0		
60歳以上	29	17	12	0	17	1	3	0	2	7	0	3	1	0	12
	100.0	58.6	41.4		100.0	5.9	17.6	0.0	11.8	41.2	0.0	17.6	5.9		
就農経過年															
1・2年目	1005	762	243	20	747	101	82	41	152	136	20	147	68	15	263
	100.0	75.8	24.2		100.0	13.5	11.0	5.5	20.3	18.2	2.7	19.7	9.1		
3・4年目	619	448	171	17	441	76	41	29	74	77	10	85	49	7	188
	100.0	72.4	27.6		100.0	17.2	9.3	6.6	16.8	17.5	2.3	19.3	11.1		
5年目以上	448	326	122	6	317	51	30	22	70	57	7	50	30	9	128
	100.0	72.8	27.2		100.0	16.1	9.5	6.9	22.1	18.0	2.2	15.8	9.5		
売上															
500万円未満	1784	1306	478	48	1275	203	130	71	234	228	34	251	124	31	526
	100.0	73.2	26.8		100.0	15.9	10.2	5.6	18.4	17.9	2.7	19.7	9.7		
500～1,000万円未満	307	223	84	7	219	31	23	9	56	43	3	38	16	4	91
	100.0	72.6	27.4		100.0	14.2	10.5	4.1	25.6	19.6	1.4	17.4	7.3		
1,000万円以上	217	182	35	7	180	25	16	20	39	28	7	25	20	2	42
	100.0	83.9	16.1		100.0	13.9	8.9	11.1	21.7	15.6	3.9	13.9	11.1		
経営作物															
水稲・麦・雑穀類・豆類	188	154	34	3	151	34	15	7	22	22	1	37	13	3	37
	100.0	81.9	18.1		100.0	22.5	9.9	4.6	14.6	14.6	0.7	24.5	8.6		
露地野菜	771	574	197	13	566	89	55	28	100	117	14	111	52	8	210
	100.0	74.4	25.6		100.0	15.7	9.7	4.9	17.7	20.7	2.5	19.6	9.2		
施設野菜	599	423	176	11	415	45	55	38	110	59	13	61	34	8	187
	100.0	70.6	29.4		100.0	10.8	13.3	9.2	26.5	14.2	3.1	14.7	8.2		
花き・花木	83	60	23	3	60	11	2	5	14	10	0	9	9	0	26
	100.0	72.3	27.7		100.0	18.3	3.3	8.3	23.3	16.7	0.0	15.0	15.0		
果樹	318	232	86	8	220	21	23	9	37	47	5	49	29	12	94
	100.0	73.0	27.0		100.0	9.5	10.5	4.1	16.8	21.4	2.3	22.3	13.2		
酪農	26	24	2	1	24	10	1	1	2	1	2	1	6	0	3
	100.0	92.3	7.7		100.0	41.7	4.2	4.2	8.3	4.2	8.3	4.2	25.0		
その他畜産	36	28	8	4	28	9	0	2	4	3	2	6	2	0	12
	100.0	77.8	22.2		100.0	32.1	0.0	7.1	14.3	10.7	7.1	21.4	7.1		
その他	52	38	14	0	38	6	4	1	9	8	0	8	2	0	14
	100.0	73.1	26.9		100.0	15.8	10.5	2.6	23.7	21.1	0.0	21.1	5.3		
ブロック															
北海道	145	111	34	3	109	28	7	5	21	11	6	18	13	2	37
	100.0	76.6	23.4		100.0	25.7	6.4	4.6	19.3	10.1	5.5	16.5	11.9		
東北	186	136	50	2	131	20	11	6	29	28	2	24	11	5	52
	100.0	73.1	26.9		100.0	15.3	8.4	4.6	22.1	21.4	1.5	18.3	8.4		
北陸	80	59	21	2	58	6	9	2	10	11	3	13	4	1	23
	100.0	73.8	26.3		100.0	10.3	15.5	3.4	17.2	19.0	5.2	22.4	6.9		
関東・東山	551	417	134	17	409	54	41	17	88	88	9	73	39	8	151
	100.0	75.7	24.3		100.0	13.2	10.0	4.2	21.5	21.5	2.2	17.8	9.5		
東海	287	215	72	7	208	29	16	9	46	39	6	44	19	7	79
	100.0	74.9	25.1		100.0	13.9	7.7	4.3	22.1	18.8	2.9	21.2	9.1		
近畿	187	134	53	5	133	12	19	5	18	32	6	30	11	1	58
	100.0	71.7	28.3		100.0	9.0	14.3	3.8	13.5	24.1	4.5	22.6	8.3		
中国	256	197	59	8	191	34	17	11	32	35	3	34	25	6	67
	100.0	77.0	23.0		100.0	17.8	8.9	5.8	16.8	18.3	1.6	17.8	13.1		
四国	167	115	52	4	113	16	14	12	20	13	6	20	12	2	56
	100.0	68.9	31.1		100.0	14.2	12.4	10.6	17.7	11.5	5.3	17.7	10.6		
九州	375	274	101	14	269	47	31	23	63	31	3	51	20	5	115
	100.0	73.1	26.9		100.0	17.5	11.5	8.6	23.4	11.5	1.1	19.0	7.4		
沖縄	74	53	21	0	53	13	4	10	2	11	0	7	6	0	21
	100.0	71.6	28.4		100.0	24.5	7.5	18.9	3.8	20.8	0.0	13.2	11.3		

問31 農業以外の就業経験など、就農する前の就業経験等と現在の農業経営との関係について
 ① 就農前就業経験は ② 農業に役立っている場面【2位】
 農業経営に役立っているか

	合計	役立っている	役立っていない	不明	2位										
					合計	大型機械の操作	経理・財務の知識	労務管理	生産工程管理	営業・販売スキル	交渉スキル	人脈	その他	不明	対象外
全国															
合計	2308	1711	597	62	1407	144	168	161	230	223	173	267	41	304	659
	100.0	74.1	25.9		100.0	10.2	11.9	11.4	16.3	15.8	12.3	19.0	2.9		
農業との関わり															
非農家出身	1891	1404	487	46	1151	114	144	126	196	185	136	220	30	253	533
	100.0	74.2	25.8		100.0	9.9	12.5	10.9	17.0	16.1	11.8	19.1	2.6		
祖父母が農家	417	307	110	16	256	30	24	35	34	38	37	47	11	51	126
	100.0	73.6	26.4		100.0	11.7	9.4	13.7	13.3	14.8	14.5	18.4	4.3		
農家出身	0	0	0	0	0	0	0	0	0	0	0	0	0	0	0
	100.0	0.0	0.0		100.0	0.0	0.0	0.0	0.0	0.0	0.0	0.0	0.0		
性別															
男性	2088	1551	537	55	1279	134	156	143	212	196	157	247	34	272	592
	100.0	74.3	25.7		100.0	10.5	12.2	11.2	16.6	15.3	12.3	19.3	2.7		
女性	208	150	58	7	121	9	11	16	17	26	16	19	7	29	65
	100.0	72.1	27.9		100.0	7.4	9.1	13.2	14.0	21.5	13.2	15.7	5.8		
就農時年齢															
29歳以下	387	260	127	16	204	37	21	26	36	32	13	36	3	56	143
	100.0	67.2	32.8		100.0	18.1	10.3	12.7	17.6	15.7	6.4	17.6	1.5		
30～39歳	1076	823	253	18	680	71	78	74	110	99	93	137	18	143	271
	100.0	76.5	23.5		100.0	10.4	11.5	10.9	16.2	14.6	13.7	20.1	2.6		
40～49歳	541	406	135	6	342	22	48	42	55	58	46	59	12	64	141
	100.0	75.0	25.0		100.0	6.4	14.0	12.3	16.1	17.0	13.5	17.3	3.5		
50～59歳	39	30	9	3	27	1	4	1	3	7	3	6	2	3	12
	100.0	76.9	23.1		100.0	3.7	14.8	3.7	11.1	25.9	11.1	22.2	7.4		
60歳以上	29	17	12	0	13	1	1	1	3	2	3	2	0	4	12
	100.0	58.6	41.4		100.0	7.7	7.7	7.7	23.1	15.4	23.1	15.4	0.0		
就農経過年															
1・2年目	1005	762	243	20	633	71	77	63	94	118	83	111	16	129	263
	100.0	75.8	24.2		100.0	11.2	12.2	10.0	14.8	18.6	13.1	17.5	2.5		
3・4年目	619	448	171	17	369	39	34	47	60	48	45	83	13	79	188
	100.0	72.4	27.6		100.0	10.6	9.2	12.7	16.3	13.0	12.2	22.5	3.5		
5年目以上	448	326	122	6	264	22	41	34	53	32	30	46	6	62	128
	100.0	72.8	27.2		100.0	8.3	15.5	12.9	20.1	12.1	11.4	17.4	2.3		
売上															
500万円未満	1784	1306	478	48	1078	110	115	113	175	183	134	209	39	228	526
	100.0	73.2	26.8		100.0	10.2	10.7	10.5	16.2	17.0	12.4	19.4	3.6		
500～1,000万円未満	307	223	84	7	180	18	32	28	29	27	16	29	1	43	91
	100.0	72.6	27.4		100.0	10.0	17.8	15.6	16.1	15.0	8.9	16.1	0.6		
1,000万円以上	217	182	35	7	149	16	21	20	26	13	23	29	1	33	42
	100.0	83.9	16.1		100.0	10.7	14.1	13.4	17.4	8.7	15.4	19.5	0.7		
経営作物															
水稲・麦・雑穀類・豆類	188	154	34	3	135	12	9	16	19	26	20	28	5	19	37
	100.0	81.9	18.1		100.0	8.9	6.7	11.9	14.1	19.3	14.8	20.7	3.7		
露地野菜	771	574	197	13	474	51	57	50	72	75	54	101	14	100	210
	100.0	74.4	25.6		100.0	10.8	12.0	10.5	15.2	15.8	11.4	21.3	3.0		
施設野菜	599	423	176	11	337	37	40	54	61	48	42	50	5	86	187
	100.0	70.6	29.4		100.0	11.0	11.9	16.0	18.1	14.2	12.5	14.8	1.5		
花き・花木	83	60	23	3	52	3	11	5	9	6	8	8	2	8	26
	100.0	72.3	27.7		100.0	5.8	21.2	9.6	17.3	11.5	15.4	15.4	3.8		
果樹	318	232	86	8	186	20	26	16	29	36	23	32	4	46	94
	100.0	73.0	27.0		100.0	10.8	14.0	8.6	15.6	19.4	12.4	17.2	2.2		
酪農	26	24	2	1	21	4	3	2	7	0	1	3	1	3	3
	100.0	92.3	7.7		100.0	19.0	14.3	9.5	33.3	0.0	4.8	14.3	4.8		
その他畜産	36	28	8	4	26	3	3	2	4	4	4	6	0	2	12
	100.0	77.8	22.2		100.0	11.5	11.5	7.7	15.4	15.4	15.4	23.1	0.0		
その他	52	38	14	0	34	4	3	2	5	5	6	7	2	4	14
	100.0	73.1	26.9		100.0	11.8	8.8	5.9	14.7	14.7	17.6	20.6	5.9		
ブロック															
北海道	145	111	34	3	93	14	11	11	15	12	6	21	3	18	37
	100.0	76.6	23.4		100.0	15.1	11.8	11.8	16.1	12.9	6.5	22.6	3.2		
東北	186	136	50	2	101	16	12	10	16	12	17	18	0	35	52
	100.0	73.1	26.9		100.0	15.8	11.9	9.9	15.8	11.9	16.8	17.8	0.0		
北陸	80	59	21	2	54	5	2	10	5	11	11	9	1	5	23
	100.0	73.8	26.3		100.0	9.3	3.7	18.5	9.3	20.4	20.4	16.7	1.9		
関東・東山	551	417	134	17	347	27	49	48	57	65	41	52	8	70	151
	100.0	75.7	24.3		100.0	7.8	14.1	13.8	16.4	18.7	11.8	15.0	2.3		
東海	287	215	72	7	167	15	18	23	23	28	27	24	9	48	79
	100.0	74.9	25.1		100.0	9.0	10.8	13.8	13.8	16.8	16.2	14.4	5.4		
近畿	187	134	53	5	117	14	4	14	18	23	7	33	4	17	58
	100.0	71.7	28.3		100.0	12.0	3.4	12.0	15.4	19.7	6.0	28.2	3.4		
中国	256	197	59	8	161	14	24	16	29	24	19	31	4	36	67
	100.0	77.0	23.0		100.0	8.7	14.9	9.9	18.0	14.9	11.8	19.3	2.5		
四国	167	115	52	4	94	6	11	4	21	14	10	23	5	21	56
	100.0	68.9	31.1		100.0	6.4	11.7	4.3	22.3	14.9	10.6	24.5	5.3		
九州	375	274	101	14	228	30	31	23	37	30	28	42	7	46	115
	100.0	73.1	26.9		100.0	13.2	13.6	10.1	16.2	13.2	12.3	18.4	3.1		
沖縄	74	53	21	0	45	3	6	2	9	4	7	14	0	8	21
	100.0	71.6	28.4		100.0	6.7	13.3	4.4	20.0	8.9	15.6	31.1	0.0		

問31 農業以外の就業経験など、就農する前の就業経験等と現在の農業経営との関係について
 ① 就農前就業経験は ② 農業に役立っている場面【3位】
 農業経営に役立っているか

	合計	役立っている	役立っていない	不明	3位											
					合計	大型機械の操作	経理・財務の知識	労務管理	生産工程管理	営業・販売スキル	交渉スキル	人脈	その他	不明	対象外	
全国																
合計	2308	1711	597	62	1129	94	153	126	141	166	185	227	37	582	659	
	100.0	74.1	25.9		100.0	8.3	13.6	11.2	12.5	14.7	16.4	20.1	3.3			
農業との関わり																
非農家出身	1891	1404	487	46	929	77	135	100	111	133	146	192	35	475	533	
	100.0	74.2	25.8		100.0	8.3	14.5	10.8	11.9	14.3	15.7	20.7	3.8			
祖父母が農家	417	307	110	16	200	17	18	26	30	33	39	35	2	107	126	
	100.0	73.6	26.4		100.0	8.5	9.0	13.0	15.0	16.5	19.5	17.5	1.0			
農家出身	0	0	0	0	0	0	0	0	0	0	0	0	0	0	0	
	100.0	0.0	0.0		100.0	0.0	0.0	0.0	0.0	0.0	0.0	0.0	0.0			
性別																
男性	2088	1551	537	55	1035	86	140	117	129	152	172	204	35	516	592	
	100.0	74.3	25.7		100.0	8.3	13.5	11.3	12.5	14.7	16.6	19.7	3.4			
女性	208	150	58	7	88	7	12	9	12	14	12	20	2	62	65	
	100.0	72.1	27.9		100.0	8.0	13.6	10.2	13.6	15.9	13.6	22.7	2.3			
就農時年齢																
29歳以下	387	260	127	16	172	14	19	20	19	30	25	42	3	88	143	
	100.0	67.2	32.8		100.0	8.1	11.0	11.6	11.0	17.4	14.5	24.4	1.7			
30～39歳	1076	823	253	18	542	51	73	64	72	75	85	103	19	281	271	
	100.0	76.5	23.5		100.0	9.4	13.5	11.8	13.3	13.8	15.7	19.0	3.5			
40～49歳	541	406	135	6	270	20	45	30	27	38	50	51	9	136	141	
	100.0	75.0	25.0		100.0	7.4	16.7	11.1	10.0	14.1	18.5	18.9	3.3			
50～59歳	39	30	9	3	20	1	4	1	3	3	5	3	0	10	12	
	100.0	76.9	23.1		100.0	5.0	20.0	5.0	15.0	15.0	25.0	15.0	0.0			
60歳以上	29	17	12	0	7	0	1	0	1	1	1	2	1	10	12	
	100.0	58.6	41.4		100.0	0.0	14.3	0.0	14.3	14.3	14.3	28.6	14.3			
就農経過年																
1・2年目	1005	762	243	20	523	49	76	64	62	73	88	103	8	239	263	
	100.0	75.8	24.2		100.0	9.4	14.5	12.2	11.9	14.0	16.8	19.7	1.5			
3・4年目	619	448	171	17	293	19	51	28	42	42	46	50	15	155	188	
	100.0	72.4	27.6		100.0	6.5	17.4	9.6	14.3	14.3	15.7	17.1	5.1			
5年目以上	448	326	122	6	195	18	15	23	18	32	32	48	9	131	128	
	100.0	72.8	27.2		100.0	9.2	7.7	11.8	9.2	16.4	16.4	24.6	4.6			
売上																
500万円未満	1784	1306	478	48	860	69	111	92	109	132	142	180	25	446	526	
	100.0	73.2	26.8		100.0	8.0	12.9	10.7	12.7	15.3	16.5	20.9	2.9			
500～1,000万円未満	307	223	84	7	151	14	27	22	16	15	23	28	6	72	91	
	100.0	72.6	27.4		100.0	9.3	17.9	14.6	10.6	9.9	15.2	18.5	4.0			
1,000万円以上	217	182	35	7	118	11	15	12	16	19	20	19	6	64	42	
	100.0	83.9	16.1		100.0	9.3	12.7	10.2	13.6	16.1	16.9	16.1	5.1			
経営作物																
水稲・麦・雑穀類・豆類	188	154	34	3	106	6	17	10	10	20	16	25	2	48	37	
	100.0	81.9	18.1		100.0	5.7	16.0	9.4	9.4	18.9	15.1	23.6	1.9			
露地野菜	771	574	197	13	377	36	49	38	47	63	71	63	10	197	210	
	100.0	74.4	25.6		100.0	9.5	13.0	10.1	12.5	16.7	18.8	16.7	2.7			
施設野菜	599	423	176	11	277	25	48	41	29	35	35	56	8	146	187	
	100.0	70.6	29.4		100.0	9.0	17.3	14.8	10.5	12.6	12.6	20.2	2.9			
花き・花木	83	60	23	3	43	1	7	2	5	5	10	10	3	17	26	
	100.0	72.3	27.7		100.0	2.3	16.3	4.7	11.6	11.6	23.3	23.3	7.0			
果樹	318	232	86	8	149	9	14	13	29	21	23	34	6	83	94	
	100.0	73.0	27.0		100.0	6.0	9.4	8.7	19.5	14.1	15.4	22.8	4.0			
酪農	26	24	2	1	14	2	2	3	1	0	2	4	0	10	3	
	100.0	92.3	7.7		100.0	14.3	14.3	21.4	7.1	0.0	14.3	28.6	0.0			
その他畜産	36	28	8	4	19	2	2	2	2	2	1	5	3	9	12	
	100.0	77.8	22.2		100.0	10.5	10.5	10.5	10.5	10.5	5.3	26.3	15.8			
その他	52	38	14	0	31	6	2	4	1	4	5	8	1	7	14	
	100.0	73.1	26.9		100.0	19.4	6.5	12.9	3.2	12.9	16.1	25.8	3.2			
ブロック																
北海道	145	111	34	3	64	5	12	7	5	8	8	19	0	47	37	
	100.0	76.6	23.4		100.0	7.8	18.8	10.9	7.8	12.5	12.5	29.7	0.0			
東北	186	136	50	2	89	6	13	12	10	14	14	18	2	47	52	
	100.0	73.1	26.9		100.0	6.7	14.6	13.5	11.2	15.7	15.7	20.2	2.2			
北陸	80	59	21	2	44	3	8	1	7	6	4	11	4	15	23	
	100.0	73.8	26.3		100.0	6.8	18.2	2.3	15.9	13.6	9.1	25.0	9.1			
関東・東山	551	417	134	17	280	18	36	25	37	40	55	59	10	137	151	
	100.0	75.7	24.3		100.0	6.4	12.9	8.9	13.2	14.3	19.6	21.1	3.6			
東海	287	215	72	7	137	15	14	19	21	22	17	24	5	78	79	
	100.0	74.9	25.1		100.0	10.9	10.2	13.9	15.3	16.1	12.4	17.5	3.6			
近畿	187	134	53	5	93	14	8	9	7	15	23	15	2	41	58	
	100.0	71.7	28.3		100.0	15.1	8.6	9.7	7.5	16.1	24.7	16.1	2.2			
中国	256	197	59	8	130	7	18	17	23	16	18	25	6	67	67	
	100.0	77.0	23.0		100.0	5.4	13.8	13.1	17.7	12.3	13.8	19.2	4.6			
四国	167	115	52	4	73	8	10	10	4	13	13	11	4	42	56	
	100.0	68.9	31.1		100.0	11.0	13.7	13.7	5.5	17.8	17.8	15.1	5.5			
九州	375	274	101	14	182	13	29	23	23	27	28	37	2	92	115	
	100.0	73.1	26.9		100.0	7.1	15.9	12.6	12.6	14.8	15.4	20.3	1.1			
沖縄	74	53	21	0	37	5	5	3	4	5	5	8	2	16	21	
	100.0	71.6	28.4		100.0	13.5	13.5	8.1	10.8	13.5	13.5	21.6	5.4			

問31 農業以外の就業経験など、就農する前の就業経験等と現在の農業経営との関係について
 ① 就農前就業経験は ② 農業に役立っている場面【1・2・3位合計】
 農業経営に役立っているか

	合計	役立っている	役立っていない	不明	結合										
					合計	大型機械の操作	経理・財務の知識	労務管理	生産工程管理	営業・販売スキル	交渉スキル	人脈	その他	不明	対象外
全国															
合計	2308	1711	597	62	1675	497	490	387	699	688	402	808	236	36	659
100.0	100.0	74.1	25.9		251.2	29.7	29.3	23.1	41.7	41.1	24.0	48.2	14.1		
農業との関わり															
非農家出身	1891	1404	487	46	1378	399	418	309	584	575	321	651	197	26	533
100.0	100.0	74.2	25.8		250.7	29.0	30.3	22.4	42.4	41.7	23.3	47.2	14.3		
祖父母が農家	417	307	110	16	297	98	72	78	115	113	81	157	39	10	126
100.0	100.0	73.6	26.4		253.5	33.0	24.2	26.3	38.7	38.0	27.3	52.9	13.1		
農家出身	0	0	0	0	0	0	0	0	0	0	0	0	0	0	0
100.0	100.0	0.0	0.0		100.0	0.0	0.0	0.0	0.0	0.0	0.0	0.0	0.0		
性別															
男性	2088	1551	537	55	1519	466	439	351	639	619	371	729	215	32	592
100.0	100.0	74.3	25.7		252.1	30.7	28.9	23.1	42.1	40.8	24.4	48.0	14.2		
女性	208	150	58	7	147	27	49	33	56	67	30	73	21	3	65
100.0	100.0	72.1	27.9		242.2	18.4	33.3	22.4	38.1	45.6	20.4	49.7	14.3		
就農時年齢															
29歳以下	387	260	127	16	254	105	53	65	113	89	40	138	27	6	143
100.0	100.0	67.2	32.8		248.0	41.3	20.9	25.6	44.5	35.0	15.7	54.3	10.6		
30～39歳	1076	823	253	18	804	245	236	197	328	321	205	379	113	19	271
100.0	100.0	76.5	23.5		251.7	30.5	29.4	24.5	40.8	39.9	25.5	47.1	14.1		
40～49歳	541	406	135	6	401	90	140	86	162	178	104	186	65	5	141
100.0	100.0	75.0	25.0		252.1	22.4	34.9	21.4	40.4	44.4	25.9	46.4	16.2		
50～59歳	39	30	9	3	30	4	13	2	15	17	8	13	5	0	12
100.0	100.0	76.9	23.1		256.7	13.3	43.3	6.7	50.0	56.7	26.7	43.3	16.7		
60歳以上	29	17	12	0	17	2	5	1	6	10	4	7	2	0	12
100.0	100.0	58.6	41.4		217.6	11.8	29.4	5.9	35.3	58.8	23.5	41.2	11.8		
就農経過年															
1・2年目	1005	762	243	20	747	221	235	168	307	327	191	361	90	15	263
100.0	100.0	75.8	24.2		254.4	29.6	31.5	22.5	41.1	43.8	25.6	48.3	12.0		
3・4年目	619	448	171	17	442	134	126	104	176	167	101	218	77	6	188
100.0	100.0	72.4	27.6		249.5	30.3	28.5	23.5	39.8	37.8	22.9	49.3	17.4		
5年目以上	448	326	122	6	317	91	86	79	141	121	69	144	45	9	128
100.0	100.0	72.8	27.2		244.8	28.7	27.1	24.9	44.5	38.2	21.8	45.4	14.2		
売上															
500万円未満	1784	1306	478	48	1276	382	356	276	517	543	310	640	186	30	526
100.0	100.0	73.2	26.8		251.6	29.9	27.9	21.6	40.5	42.6	24.3	50.2	14.6		
500～1,000万円未満	307	223	84	7	219	63	82	59	101	85	42	95	23	4	91
100.0	100.0	72.6	27.4		251.1	28.8	37.4	26.9	46.1	38.8	19.2	43.4	10.5		
1,000万円以上	217	182	35	7	180	52	52	52	81	60	50	73	27	2	42
100.0	100.0	83.9	16.1		248.3	28.9	28.9	28.9	45.0	33.3	27.8	40.6	15.0		
経営作物															
水稲・麦・雑穀類・豆類	188	154	34	3	151	52	41	33	51	68	37	90	18	3	37
100.0	100.0	81.9	18.1		258.3	34.4	27.2	21.9	33.8	45.0	24.5	59.6	11.9		
露地野菜	771	574	197	13	566	176	161	116	219	255	139	275	76	8	210
100.0	100.0	74.4	25.6		250.4	31.1	28.4	20.5	38.7	45.1	24.6	48.6	13.4		
施設野菜	599	423	176	11	415	107	143	133	199	142	90	167	47	8	187
100.0	100.0	70.6	29.4		247.7	25.8	34.5	32.0	48.0	34.2	21.7	40.2	11.3		
花き・花木	83	60	23	3	60	15	20	12	28	21	18	27	14	0	26
100.0	100.0	72.3	27.7		258.3	25.0	33.3	20.0	46.7	35.0	30.0	45.0	23.3		
果樹	318	232	86	8	220	50	63	38	95	104	51	115	39	12	94
100.0	100.0	73.0	27.0		252.3	22.7	28.6	17.3	43.2	47.3	23.2	52.3	17.7		
酪農	26	24	2	1	24	16	6	6	10	1	5	8	7	0	3
100.0	100.0	92.3	7.7		245.8	66.7	25.0	25.0	41.7	4.2	20.8	33.3	29.2		
その他畜産	36	28	8	4	28	14	5	6	10	9	7	17	5	0	12
100.0	100.0	77.8	22.2		260.7	50.0	17.9	21.4	35.7	32.1	25.0	60.7	17.9		
その他	52	38	14	0	38	16	9	7	15	17	11	23	5	0	14
100.0	100.0	73.1	26.9		271.1	42.1	23.7	18.4	39.5	44.7	28.9	60.5	13.2		
ブロック															
北海道	145	111	34	3	109	47	30	23	41	31	20	58	16	2	37
100.0	100.0	76.6	23.4		244.0	43.1	27.5	21.1	37.6	28.4	18.3	53.2	14.7		
東北	186	136	50	2	131	42	36	28	55	54	33	60	13	5	52
100.0	100.0	73.1	26.9		245.0	32.1	27.5	21.4	42.0	41.2	25.2	45.8	9.9		
北陸	80	59	21	2	58	14	19	13	22	28	18	33	9	1	23
100.0	100.0	73.8	26.3		269.0	24.1	32.8	22.4	37.9	48.3	31.0	56.9	15.5		
関東・東山	551	417	134	17	409	99	126	90	182	193	105	184	57	8	151
100.0	100.0	75.7	24.3		253.3	24.2	30.8	22.0	44.5	47.2	25.7	45.0	13.9		
東海	287	215	72	7	208	59	48	51	90	89	50	92	33	7	79
100.0	100.0	74.9	25.1		246.2	28.4	23.1	24.5	43.3	42.8	24.0	44.2	15.9		
近畿	187	134	53	5	133	40	31	28	43	70	36	78	17	1	58
100.0	100.0	71.7	28.3		257.9	30.1	23.3	21.1	32.3	52.6	27.1	58.6	12.8		
中国	256	197	59	8	191	55	59	44	84	75	40	90	35	6	67
100.0	100.0	77.0	23.0		252.4	28.8	30.9	23.0	44.0	39.3	20.9	47.1	18.3		
四国	167	115	52	4	113	30	35	26	45	40	29	54	21	2	56
100.0	100.0	68.9	31.1		247.8	26.5	31.0	23.0	39.8	35.4	25.7	47.8	18.6		
九州	375	274	101	14	270	90	91	69	122	88	59	130	27	4	115
100.0	100.0	73.1	26.9		250.4	33.3	33.7	25.6	45.2	32.6	21.9	48.1	10.0		
沖縄	74	53	21	0	53	21	15	15	15	20	12	29	8	0	21
100.0	100.0	71.6	28.4		254.7	39.6	28.3	28.3	28.3	37.7	22.6	54.7	15.1		

問32現在、困っていることや課題となっていることについて

①経営面で困っていることや課題【1位】

	合計	設備投資資金の不足	運転資金の不足	所得が少ない	経営分析の方法がわからない	経営計画が立てられない	技術の未熟さ	販売が思うようにいかない	栽培計画・段取りがうまくいかない	農地が集まらない	労務管理	情報が少ない	相談相手がない	作る作目がない	後継者がいない	税務対策	労働力不足	先代の経営主(親)との意見の食い違いがある	先代の経営主(親)が任せてくれない	経営の全体像	その他	不明
全国	2311	350	163	641	21	7	392	54	79	150	21	27	12	2	8	26	235	3	1	19	100	59
合計	100.0	15.1	7.1	27.7	0.9	0.3	17.0	2.3	3.4	6.5	0.9	1.2	0.5	0.1	0.3	1.1	10.2	0.1	0.0	0.8	4.3	
農業との関わり																						
非農家出身	1884	289	136	519	17	5	315	46	66	118	18	22	9	2	7	24	194	2	0	16	79	53
100.0	15.3	7.2	27.5	0.9	0.3	16.7	2.4	3.5	6.3	1.0	1.2	0.5	0.1	0.4	1.3	10.3	0.1	0.0	0.8	4.2		
祖父母が農家	427	61	27	122	4	2	77	8	13	32	3	5	3	0	1	2	41	1	1	3	21	6
100.0	14.3	6.3	28.6	0.9	0.5	18.0	1.9	3.0	7.5	0.7	1.2	0.7	0.0	0.2	0.5	9.6	0.2	0.2	0.7	4.9		
農家出身	0	0	0	0	0	0	0	0	0	0	0	0	0	0	0	0	0	0	0	0	0	0
100.0	0.0	0.0	0.0	0.0	0.0	0.0	0.0	0.0	0.0	0.0	0.0	0.0	0.0	0.0	0.0	0.0	0.0	0.0	0.0	0.0	0.0	0.0
性別																						
男性	2094	316	148	587	19	4	343	47	64	145	19	26	9	2	7	22	227	3	1	15	90	49
100.0	15.1	7.1	28.0	0.9	0.2	16.4	2.2	3.1	6.9	0.9	1.2	0.4	0.1	0.3	1.1	10.8	0.1	0.0	0.7	4.3		
女性	207	32	15	53	2	3	47	7	15	2	2	1	3	0	4	7	0	0	4	10		8
100.0	15.5	7.2	25.6	1.0	1.4	22.7	3.4	7.2	1.0	1.0	0.5	1.4	0.0	0.0	1.9	3.4	0.0	0.0	1.9	4.8		
就農時年齢																						
29歳以下	390	52	21	117	5	2	77	5	6	31	5	6	3	1	2	7	33	1	1	3	12	13
100.0	13.3	5.4	30.0	1.3	0.5	19.7	1.3	1.5	7.9	1.3	1.5	0.8	0.3	0.5	1.8	8.5	0.3	0.3	0.8	3.1		
30～39歳	1077	169	75	282	10	3	196	26	36	76	9	15	3	1	2	11	107	1	0	10	45	17
100.0	15.7	7.0	26.2	0.9	0.3	18.2	2.4	3.3	7.1	0.8	1.4	0.3	0.1	0.2	1.0	9.9	0.1	0.0	0.9	4.2		
40～49歳	539	76	40	168	2	0	78	13	20	25	6	3	2	0	1	4	67	0	0	5	29	8
100.0	14.1	7.4	31.2	0.4	0.0	14.5	2.4	3.7	4.6	1.1	0.6	0.4	0.0	0.2	0.7	12.4	0.0	0.0	0.9	5.4		
50～59歳	41	4	2	15	1	0	1	2	1	5	0	1	0	0	2	0	5	0	0	0	2	1
100.0	9.8	4.9	36.6	2.4	0.0	2.4	4.9	2.4	12.2	0.0	2.4	0.0	0.0	4.9	0.0	12.2	0.0	0.0	0.0	4.9		
60歳以上	27	2	0	8	0	0	7	2	5	1	0	1	0	0	0	0	1	0	0	0	0	2
100.0	7.4	0.0	29.6	0.0	0.0	25.9	7.4	18.5	3.7	0.0	3.7	0.0	0.0	0.0	0.0	3.7	0.0	0.0	0.0	0.0		
就農経過年																						
1・2年目	1011	150	79	249	12	1	204	20	45	65	9	14	3	1	2	15	94	2	1	8	37	14
100.0	14.8	7.8	24.6	1.2	0.1	20.2	2.0	4.5	6.4	0.9	1.4	0.3	0.1	0.2	1.5	9.3	0.2	0.1	0.8	3.7		
3・4年目	621	96	37	199	1	3	94	22	17	43	2	2	3	1	1	4	66	0	0	7	23	15
100.0	15.5	6.0	32.0	0.2	0.5	15.1	3.5	2.7	6.9	0.3	0.3	0.5	0.2	0.2	0.6	10.6	0.0	0.0	1.1	3.7		
5年目以上	442	57	22	142	5	1	61	6	6	30	9	10	2	0	4	3	53	0	0	3	28	12
100.0	12.9	5.0	32.1	1.1	0.2	13.8	1.4	1.4	6.8	2.0	2.3	0.5	0.0	0.9	0.7	12.0	0.0	0.0	0.7	6.3		
売上																						
500万円未満	1785	270	137	534	14	6	293	48	71	111	13	18	11	2	4	18	148	2	1	14	70	47
100.0	15.1	7.7	29.9	0.8	0.3	16.4	2.7	4.0	6.2	0.7	1.0	0.6	0.1	0.2	1.0	8.3	0.1	0.1	0.8	3.9		
500～1,000万円未満	309	49	13	73	0	1	62	4	4	24	4	6	1	0	2	4	44	0	0	1	17	5
100.0	15.9	4.2	23.6	0.0	0.3	20.1	1.3	1.3	7.8	1.3	1.9	0.3	0.0	0.6	1.3	14.2	0.0	0.0	0.3	5.5		
1,000万円以上	217	31	13	34	7	0	37	2	4	15	4	3	0	0	2	4	43	1	0	4	13	7
100.0	14.3	6.0	15.7	3.2	0.0	17.1	0.9	1.8	6.9	1.8	1.4	0.0	0.0	0.9	1.8	19.8	0.5	0.0	1.8	6.0		
経営作物																						
水稲・麦・雑穀類・豆類	190	43	13	43	2	0	28	9	7	8	2	1	1	0	0	2	16	1	0	1	13	1
100.0	22.6	6.8	22.6	1.1	0.0	14.7	4.7	3.7	4.2	1.1	0.5	0.5	0.0	0.0	1.1	8.4	0.5	0.0	0.5	6.8		
露地野菜	769	106	58	204	4	1	136	23	33	61	6	12	2	1	3	7	72	0	0	6	34	15
100.0	13.8	7.5	26.5	0.5	0.1	17.7	3.0	4.3	7.9	0.8	1.6	0.3	0.1	0.4	0.9	9.4	0.0	0.0	0.8	4.4		
施設野菜	595	77	39	162	8	2	115	8	21	37	8	6	3	1	3	6	75	0	0	7	17	15
100.0	12.9	6.6	27.2	1.3	0.3	19.3	1.3	3.5	6.2	1.3	1.0	0.5	0.2	0.5	1.0	12.6	0.0	0.0	1.2	2.9		
花き・花木	85	9	7	30	0	1	17	0	2	2	0	0	2	0	1	2	8	0	0	0	4	1
100.0	10.6	8.2	35.3	0.0	1.2	20.0	0.0	2.4	2.4	0.0	0.0	2.4	0.0	1.2	2.4	9.4	0.0	0.0	0.0	4.7		
果樹	322	46	15	115	2	0	50	5	2	21	3	4	0	0	1	2	31	2	1	3	19	4
100.0	14.3	4.7	35.7	0.6	0.0	15.5	1.6	0.6	6.5	0.9	1.2	0.0	0.0	0.3	0.6	9.6	0.6	0.3	0.9	5.9		
酪農	26	7	0	2	2	1	6	0	0	0	0	0	0	0	0	2	5	0	0	0	1	1
100.0	26.9	0.0	7.7	7.7	3.8	23.1	0.0	0.0	0.0	0.0	0.0	0.0	0.0	0.0	7.7	19.2	0.0	0.0	0.0	3.8		
その他畜産	39	10	3	5	1	0	4	1	1	3	0	2	2	0	0	2	5	0	0	0	0	1
100.0	25.6	7.7	12.8	2.6	0.0	10.3	2.6	2.6	7.7	0.0	5.1	5.1	0.0	0.0	5.1	12.8	0.0	0.0	0.0	0.0		
その他	50	9	2	20	0	0	3	3	0	3	1	0	0	0	0	5	0	0	0	1	3	2
100.0	18.0	4.0	40.0	0.0	0.0	6.0	6.0	0.0	6.0	2.0	0.0	0.0	0.0	0.0	0.0	10.0	0.0	0.0	2.0	6.0		
ブロック																						
北海道	144	27	8	25	4	2	28	2	2	5	0	0	1	0	0	7	27	0	0	1	5	4
100.0	18.8	5.6	17.4	2.8	1.4	19.4	1.4	1.4	3.5	0.0	0.0	0.7	0.0	0.0	4.9	18.8	0.0	0.0	0.7	3.5		
東北	183	30	19	61	1	0	27	5	4	8	1	2	0	0	0	1	17	0	1	1	5	5
100.0	16.4	10.4	33.3	0.5	0.0	14.8	2.7	2.2	4.4	0.5	1.1	0.0	0.0	0.0	0.5	9.3	0.0	0.5	0.5	2.7		
北陸	79	20	8	22	1	0	9	5	2	1	1	0	0	0	0	1	3	1	0	1	4	3
100.0	25.3	10.1	27.8	1.3	0.0	11.4	6.3	2.5	1.3	0.0	0.0	0.0	0.0	0.0	1.3	3.8	1.3	0.0	1.3	5.1		
関東・東山	550	65	30	139	1	1	105	17</														

問32現在、困っていることや課題となっていることについて

①経営面で困っていることや課題【2位】

	合計	設備投資資金の不足	運転資金の不足	所得が少ない	経営分析の方法がわからない	経営計画が立てられない	技術の未熟さ	販売が思うようにならない	栽培計画・段取りがうまくいかない	農地が集まらない	労務管理	情報が少ない	相談相手がない	作る作目がない	後継者がいない	税務対策	労働力不足	先代の経営主(親)との意見の食い違いがある	先代の経営主(親)が任せてくれない	経営の全体像	その他	不明
全国																						
合計	2146	192	280	328	27	17	386	99	195	116	49	53	24	9	12	55	237	3	2	34	28	224
	100.0	8.9	13.0	15.3	1.3	0.8	18.0	4.6	9.1	5.4	2.3	2.5	1.1	0.4	0.6	2.6	11.0	0.1	0.1	1.6	1.3	
農業との関わり																						
非農家出身	1749	165	230	275	22	14	310	80	154	87	41	46	19	8	12	45	194	0	2	25	20	188
	100.0	9.4	13.2	15.7	1.3	0.8	17.7	4.6	8.8	5.0	2.3	2.6	1.1	0.5	0.7	2.6	11.1	0.0	0.1	1.4	1.1	
祖父母が農家	397	27	50	53	5	3	76	19	41	29	8	7	5	1	0	10	43	3	0	9	8	36
	100.0	6.8	12.6	13.4	1.3	0.8	19.1	4.8	10.3	7.3	2.0	1.8	1.3	0.3	0.0	2.5	10.8	0.8	0.0	2.3	2.0	
農家出身	0	0	0	0	0	0	0	0	0	0	0	0	0	0	0	0	0	0	0	0	0	0
	100.0	0.0	0.0	0.0	0.0	0.0	0.0	0.0	0.0	0.0	0.0	0.0	0.0	0.0	0.0	0.0	0.0	0.0	0.0	0.0	0.0	
性別																						
男性	1946	178	259	298	25	14	352	86	169	111	43	46	24	9	10	50	210	3	2	30	27	197
	100.0	9.1	13.3	15.3	1.3	0.7	18.1	4.4	8.7	5.7	2.2	2.4	1.2	0.5	0.5	2.6	10.8	0.2	0.1	1.5	1.4	
女性	191	14	20	29	2	2	33	13	26	4	6	6	0	0	2	4	25	0	0	4	1	24
	100.0	7.3	10.5	15.2	1.0	1.0	17.3	6.8	13.6	2.1	3.1	3.1	0.0	0.0	1.0	2.1	13.1	0.0	0.0	2.1	0.5	
就農時年齢																						
29歳以下	366	33	53	51	6	4	63	22	32	26	11	5	4	0	1	10	33	3	0	5	4	37
	100.0	9.0	14.5	13.9	1.6	1.1	17.2	6.0	8.7	7.1	3.0	1.4	1.1	0.0	0.3	2.7	9.0	0.8	0.0	1.4	1.1	
30～39歳	995	94	125	132	15	5	184	40	90	59	23	28	11	6	5	38	104	0	2	19	15	99
	100.0	9.4	12.6	13.3	1.5	0.5	18.5	4.0	9.0	5.9	2.3	2.8	1.1	0.6	0.5	3.8	10.5	0.0	0.2	1.9	1.5	
40～49歳	503	45	60	99	4	4	90	21	52	17	12	9	5	0	5	5	63	0	0	5	7	44
	100.0	8.9	11.9	19.7	0.8	0.8	17.9	4.2	10.3	3.4	2.4	1.8	1.0	0.0	1.0	1.0	12.5	0.0	0.0	1.0	1.4	
50～59歳	36	1	3	0	0	1	8	5	3	1	1	4	0	0	0	0	8	0	0	1	0	6
	100.0	2.8	8.3	0.0	0.0	2.8	22.2	13.9	8.3	2.8	2.8	11.1	0.0	0.0	0.0	0.0	22.2	0.0	0.0	2.8	0.0	
60歳以上	25	0	3	3	0	0	4	4	2	0	0	1	0	0	1	0	4	0	0	3	0	4
	100.0	0.0	12.0	12.0	0.0	0.0	16.0	16.0	8.0	0.0	0.0	4.0	0.0	0.0	4.0	0.0	16.0	0.0	0.0	12.0	0.0	
就農経過年																						
1・2年目	956	86	116	151	15	9	186	38	107	56	22	24	4	1	7	27	75	1	1	22	8	69
	100.0	9.0	12.1	15.8	1.6	0.9	19.5	4.0	11.2	5.9	2.3	2.5	0.4	0.1	0.7	2.8	7.8	0.1	0.1	2.3	0.8	
3・4年目	575	54	75	78	8	2	106	26	48	29	15	10	8	1	1	14	81	0	0	8	11	61
	100.0	9.4	13.0	13.6	1.4	0.3	18.4	4.5	8.3	5.0	2.6	1.7	1.4	0.2	0.2	2.4	14.1	0.0	0.0	1.4	1.9	
5年目以上	394	33	53	56	2	3	57	28	24	18	10	13	8	4	4	12	56	2	1	3	7	60
	100.0	8.4	13.5	14.2	0.5	0.8	14.5	7.1	6.1	4.6	2.5	3.3	2.0	1.0	1.0	3.0	14.2	0.5	0.3	0.8	1.8	
売上																						
500万円未満	1681	142	230	272	19	14	310	87	171	92	22	42	19	4	3	32	172	2	0	29	19	151
	100.0	8.4	13.7	16.2	1.1	0.8	18.4	5.2	10.2	5.5	1.3	2.5	1.1	0.2	0.2	1.9	10.2	0.1	0.0	1.7	1.1	
500～1,000万円未満	273	25	28	41	4	2	46	9	17	14	12	5	0	4	5	9	41	1	1	4	5	41
	100.0	9.2	10.3	15.0	1.5	0.7	16.8	3.3	6.2	5.1	4.4	1.8	0.0	1.5	1.8	3.3	15.0	0.4	0.4	1.5	1.8	
1,000万円以上	192	25	22	15	4	1	30	3	7	10	15	6	5	1	4	14	24	0	1	1	4	32
	100.0	13.0	11.5	7.8	2.1	0.5	15.6	1.6	3.6	5.2	7.8	3.1	2.6	0.5	2.1	7.3	12.5	0.0	0.5	0.5	2.1	
経営作物																						
水稲・麦・雑穀類・豆類	174	18	36	26	2	1	28	3	13	15	3	4	0	0	1	2	15	1	1	3	2	17
	100.0	10.3	20.7	14.9	1.1	0.6	16.1	1.7	7.5	8.6	1.7	2.3	0.0	0.0	0.6	1.1	8.6	0.6	0.6	1.7	1.1	
露地野菜	724	67	69	119	5	5	141	38	87	36	16	10	7	2	3	9	84	0	0	15	11	60
	100.0	9.3	9.5	16.4	0.7	0.7	19.5	5.2	12.0	5.0	2.2	1.4	1.0	0.3	0.4	1.2	11.6	0.0	0.0	2.1	1.5	
施設野菜	552	50	57	82	10	4	111	18	41	24	20	9	4	3	25	61	0	0	9	4	58	
	100.0	9.1	10.3	14.9	1.8	0.7	20.1	3.3	7.4	4.3	3.6	3.6	1.6	0.7	0.5	4.5	11.1	0.0	0.0	1.6	0.7	
花き・花木	77	5	13	13	2	1	14	4	9	2	2	4	1	0	1	0	5	0	0	1	0	9
	100.0	6.5	16.9	16.9	2.6	1.3	18.2	5.2	11.7	2.6	2.6	5.2	1.3	0.0	1.3	0.0	6.5	0.0	0.0	1.3	0.0	
果樹	300	21	43	36	3	3	45	19	19	25	4	6	3	1	0	11	47	2	1	5	6	26
	100.0	7.0	14.3	12.0	1.0	1.0	15.0	6.3	6.3	8.3	1.3	2.0	1.0	0.3	0.0	3.7	15.7	0.7	0.3	1.7	2.0	
酪農	20	2	5	0	1	0	1	0	1	0	1	1	0	0	2	1	4	0	0	0	1	7
	100.0	10.0	25.0	0.0	5.0	0.0	5.0	0.0	5.0	0.0	5.0	0.0	0.0	0.0	10.0	5.0	20.0	0.0	0.0	0.0	5.0	
その他畜産	34	6	8	2	0	0	3	2	2	4	1	2	0	0	1	1	1	0	0	0	1	6
	100.0	17.6	23.5	5.9	0.0	0.0	8.8	5.9	11.8	2.9	5.9	0.0	0.0	2.9	2.9	2.9	0.0	0.0	0.0	2.9	0.0	
その他	47	4	10	8	2	1	8	2	3	1	0	2	2	0	0	2	2	0	0	0	0	5
	100.0	8.5	21.3	17.0	4.3	2.1	17.0	4.3	6.4	2.1	0.0	4.3	4.3	0.0	0.0	4.3	4.3	0.0	0.0	0.0	0.0	
ブロック																						
北海道	129	13	12	18	3	1	24	4	5	4	5	5	2	1	4	6	17	0	0	2	3	19
	100.0	10.1	9.3	14.0	2.3	0.8	18.6	3.1	3.9	3.1	3.9	3.9	1.6	0.8	3.1	4.7	13.2	0.0	0.0	1.6	2.3	
東北	173	13	33	31	1	0	35	9	5	4	5	3	0	0	0	4	12	1	0	6	2	15
	100.0	7.5	19.1	17.9	0.6	0.0	20.2	5.2	5.2	2.9	2.3	2.9	1.7	0.0	0.0	2.3	6.9	0.6	0.0	3.5	1.2	
北陸	72	5	20	12	2	0	8	5	3	1	2	0	0	0	0	0	10	0	1	1	2	10
	100.0	6.9	27.8	16.7	2.8	0.0	11.1	6.9	4.2	1.4	2.8	0.0										

問32現在、困っていることや課題となっていることについて

①経営面で困っていることや課題【3位】

	合計	設備投資資金の不足	運転資金の不足	所得が少ない	経営分析の方法がわからない	経営計画が立てられない	技術の未熟さ	販売が思うようにならない	栽培計画・段取りがうまくいかない	農地が集まらない	労務管理	情報が少ない	相談相手がない	作る作目がない	後継者がいない	税務対策	労働力不足	先代の経営主(親)との意見の違いがある	先代の経営主(親)が任せてくれない	経営の全体像	その他	不明
全国	1933	217	119	325	27	24	276	75	185	125	34	64	31	10	13	76	213	2	0	66	51	436
合計	100.0	11.2	6.2	16.8	1.4	1.2	14.3	3.9	9.6	6.5	1.8	3.3	1.6	0.5	0.7	3.9	11.0	0.1	0.0	3.4	2.6	
農業との関わり																						
非農家出身	1565	178	103	267	24	19	226	62	157	98	27	52	23	8	6	60	158	2	0	51	44	372
100.0	11.4	6.6	17.1	1.5	1.2	14.4	4.0	10.0	6.3	1.7	3.3	1.5	0.5	0.4	3.8	10.1	0.1	0.0	3.3	2.8		
祖父母が農家	368	39	16	58	3	5	50	13	28	27	7	12	8	2	7	16	55	0	0	15	7	64
100.0	10.6	4.3	15.8	0.8	1.4	13.6	3.5	7.6	7.3	1.9	3.3	2.2	0.5	1.9	4.3	14.9	0.0	0.0	4.1	1.9		
農家出身	0	0	0	0	0	0	0	0	0	0	0	0	0	0	0	0	0	0	0	0	0	0
100.0	0.0	0.0	0.0	0.0	0.0	0.0	0.0	0.0	0.0	0.0	0.0	0.0	0.0	0.0	0.0	0.0	0.0	0.0	0.0	0.0	0.0	0.0
性別																						
男性	1755	200	110	294	20	20	248	69	166	120	30	58	27	8	13	69	194	1	0	60	48	387
100.0	11.4	6.3	16.8	1.1	1.1	14.1	3.9	9.5	6.8	1.7	3.3	1.5	0.5	0.7	3.9	11.1	0.1	0.0	3.4	2.7		
女性	169	16	8	29	7	3	27	6	19	5	4	5	4	1	0	7	19	1	0	5	3	46
100.0	9.5	4.7	17.2	4.1	1.8	16.0	3.6	11.2	3.0	2.4	3.0	2.4	0.6	0.0	4.1	11.2	0.6	0.0	3.0	1.8		
就農時年齢																						
29歳以下	332	40	18	48	5	5	49	16	29	15	6	18	8	0	2	14	33	0	0	12	14	71
100.0	12.0	5.4	14.5	1.5	1.5	14.8	4.8	8.7	4.5	1.8	5.4	2.4	0.0	0.6	4.2	9.9	0.0	0.0	3.6	4.2		
30～39歳	900	94	56	158	17	9	124	38	77	59	18	22	11	9	3	40	107	2	0	34	22	194
100.0	10.4	6.2	17.6	1.9	1.0	13.8	4.2	8.6	6.6	2.0	2.4	1.2	1.0	0.3	4.4	11.9	0.2	0.0	3.8	2.4		
40～49歳	453	57	28	82	4	6	64	15	51	36	5	8	7	1	2	16	50	0	0	14	7	93
100.0	12.6	6.2	18.1	0.9	1.3	14.1	3.3	11.3	7.9	1.1	1.8	1.5	0.2	0.4	3.5	11.0	0.0	0.0	3.1	1.5		
50～59歳	32	0	2	5	0	0	7	1	6	0	1	3	1	0	2	2	1	0	0	0	1	10
100.0	0.0	0.3	15.6	0.0	0.0	21.9	3.1	18.8	0.0	3.1	9.4	3.1	0.0	6.3	6.3	3.1	0.0	0.0	0.0	0.1		
60歳以上	25	5	1	4	0	0	2	1	1	0	0	3	0	0	3	0	4	0	0	0	1	4
100.0	20.0	4.0	16.0	0.0	0.0	8.0	4.0	4.0	0.0	0.0	12.0	0.0	0.0	12.0	0.0	16.0	0.0	0.0	0.0	4.0		
就農経過年																						
1・2年目	873	103	59	153	17	13	125	25	94	64	14	26	12	4	4	35	85	1	0	24	15	151
100.0	11.8	6.8	17.5	1.9	1.5	14.3	2.9	10.8	7.3	1.6	3.0	1.4	0.5	0.5	4.0	9.7	0.1	0.0	2.7	1.7		
3・4年目	522	56	27	93	7	3	79	33	38	26	10	13	11	3	4	19	64	0	0	23	13	114
100.0	10.7	5.2	17.8	1.3	0.6	15.1	6.3	7.3	5.0	1.9	2.5	2.1	0.6	0.8	3.6	12.3	0.0	0.0	4.4	2.5		
5年目以上	347	37	19	51	2	4	42	13	32	20	6	15	4	3	4	18	46	1	0	13	17	107
100.0	10.7	5.5	14.7	0.6	1.2	12.1	3.7	9.2	5.8	1.7	4.3	1.2	0.9	1.2	5.2	13.3	0.3	0.0	3.7	4.9		
売上																						
500万円未満	1535	176	104	262	19	18	231	59	162	97	25	48	22	8	11	46	160	1	0	50	36	296
100.0	11.5	6.8	17.1	1.2	1.2	15.0	3.8	10.6	6.3	1.6	3.1	1.4	0.5	0.7	3.0	10.4	0.1	0.0	3.3	2.3		
500～1,000万円未満	237	20	8	46	3	4	31	11	14	16	4	10	8	0	0	13	35	1	0	5	8	77
100.0	8.4	3.4	19.4	1.3	1.7	13.1	4.6	5.9	6.8	1.7	4.2	3.4	0.0	0.0	5.5	14.8	0.4	0.0	2.1	3.4		
1,000万円以上	161	21	7	17	5	2	14	5	9	12	5	6	1	2	2	17	18	0	0	11	7	63
100.0	13.0	4.3	10.6	3.1	1.2	8.7	3.1	5.6	7.5	3.1	3.7	0.6	1.2	1.2	10.6	11.2	0.0	0.0	6.8	4.3		
経営作物																						
水稲・麦・雑穀類・豆類	157	19	11	38	1	2	21	11	9	6	1	5	3	3	1	2	18	0	0	4	2	33
100.0	12.1	7.0	24.2	0.6	1.3	13.4	7.0	5.7	3.8	0.6	3.2	1.9	1.9	0.6	1.3	11.5	0.0	0.0	2.5	1.3		
露地野菜	657	80	42	121	6	6	94	23	72	46	8	18	6	3	6	23	66	0	0	23	14	127
100.0	12.2	6.4	18.4	0.9	0.9	14.3	3.5	11.0	7.0	1.2	2.7	0.9	0.5	0.9	3.5	10.0	0.0	0.0	3.5	2.1		
施設野菜	489	48	22	74	8	5	74	23	45	29	13	24	9	3	4	24	58	0	0	15	11	121
100.0	9.8	4.5	15.1	1.6	1.0	15.1	4.7	9.2	5.9	2.7	4.9	1.8	0.6	0.8	4.9	11.9	0.0	0.0	3.1	2.2		
花き・花木	73	12	4	7	1	1	8	2	10	5	1	2	2	0	0	2	14	0	0	2	0	13
100.0	16.4	5.5	9.6	1.4	1.4	11.0	2.7	13.7	6.8	1.4	2.7	2.7	0.0	0.0	2.7	19.2	0.0	0.0	2.7	0.0		
果樹	277	29	21	39	5	6	39	9	21	19	8	6	4	1	1	14	31	2	0	11	11	49
100.0	10.5	7.6	14.1	1.8	2.2	14.1	3.2	7.6	6.9	2.9	2.2	1.4	0.4	0.4	5.1	11.2	0.7	0.0	4.0	4.0		
酪農	15	2	0	2	0	0	4	0	0	0	1	1	0	0	0	1	1	0	0	3	0	12
100.0	13.3	0.0	13.3	0.0	0.0	26.7	0.0	0.0	0.0	6.7	6.7	0.0	0.0	0.0	6.7	6.7	0.0	0.0	20.0	0.0		
その他畜産	32	5	1	8	1	0	3	1	2	1	0	1	1	0	0	3	1	0	0	2	2	8
100.0	15.6	3.1	25.0	3.1	0.0	9.4	3.1	6.3	3.1	0.0	3.1	3.1	0.0	0.0	9.4	3.1	0.0	0.0	6.3	6.3		
その他	42	5	5	6	1	2	6	1	3	3	0	2	1	0	0	5	0	0	0	1	1	10
100.0	11.9	11.9	14.3	2.4	4.8	14.3	2.4	7.1	7.1	0.0	4.8	2.4	0.0	0.0	0.0	11.9	0.0	0.0	2.4	2.4		
ブロック																						
北海道	110	11	6	19	2	0	17	2	9	4	3	6	2	0	1	10	10	0	0	6	2	38
100.0	10.0	5.5	17.3	1.8	0.0	15.5	1.8	8.2	3.6	2.7	5.5	1.8	0.0	0.9	9.1	9.1	0.0	0.0	5.5	1.8		
東北	158	18	8	33	5	0	18	4	15	14	5	3	3	1	2	6	15	0	0	3	5	30
100.0	11.4	5.1	20.9	3.2	0.0	11.4	2.5	9.5	8.9	3.2	1.9	0.6	1.3	3.8	9.5	0.0	0.0	0.0	1.9	3.2		
北陸	67	9	5	10	2	2	12	3	6	0	1	3	1	0	0	4	6	0	0	3	0	15
100.0	13.4	7.5	14.9	3.0	3.0	17.9	4.5	9.0	0.0	1.5	4.5	1.5	0.0	0.0	6.0	9.0	0.0	0.0	4.5	0.0		

問32現在、困っていることや課題となっていることについて

①経営面で困っていることや課題【1・2・3位合計】

	合計	設備投資資金の不足	運転資金の不足	所得が少ない	経営分析の方法がわからない	経営計画が立てられない	技術の未熟さ	販売が思うようにならない	栽培計画・段取りがうまくいかない	農地が集まらない	労務管理	情報が少ない	相談相手がない	作る作目がない	後継者がいない	税務対策	労働力不足	先代の経営主(親)との意見の食い違いがある	先代の経営主(親)が任せてくれない	経営の全体像	その他	不明
全国	2313	758	562	1294	75	48	1054	228	459	389	104	144	67	21	33	157	685	8	3	119	176	57
合計	276.0	32.8	24.3	55.9	3.2	2.1	45.6	9.9	19.8	16.8	4.5	6.2	2.9	0.9	1.4	6.8	29.6	0.3	0.1	5.1	7.6	
農業との関わり																						
非農家出身	1886	631	469	1061	63	38	851	188	377	301	86	120	51	18	25	129	546	4	2	92	140	51
275.3	33.5	24.9	56.3	3.3	2.0	45.1	10.0	20.0	16.0	4.6	6.4	2.7	1.0	1.3	6.8	29.0	0.2	0.1	4.9	7.4		
祖父母が農家	427	127	93	233	12	10	203	40	82	88	18	24	16	3	8	28	139	4	1	27	36	6
279.2	29.7	21.8	54.6	2.8	2.3	47.5	9.4	19.2	20.6	4.2	5.6	3.7	0.7	1.9	6.6	32.6	0.9	0.2	6.3	8.4		
農家出身	0	0	0	0	0	0	0	0	0	0	0	0	0	0	0	0	0	0	0	0	0	0
100.0	0.0	0.0	0.0	0.0	0.0	0.0	0.0	0.0	0.0	0.0	0.0	0.0	0.0	0.0	0.0	0.0	0.0	0.0	0.0	0.0	0.0	0.0
性別																						
男性	2096	693	517	1179	64	38	943	202	399	374	92	130	60	19	30	141	631	7	3	105	163	47
276.2	33.1	24.7	56.3	3.1	1.8	45.0	9.6	19.0	17.8	4.4	6.2	2.9	0.9	1.4	6.7	30.1	0.3	0.1	5.0	7.8		
女性	207	62	43	111	11	8	107	26	60	11	12	12	7	1	2	15	51	1	0	13	13	8
273.4	30.0	20.8	53.6	5.3	3.9	51.7	12.6	29.0	5.3	5.8	5.8	3.4	0.5	1.0	7.2	24.6	0.5	0.0	6.3	6.3		
就農時年齢																						
29歳以下	390	125	92	216	16	11	189	43	67	72	22	29	15	1	5	31	99	4	1	20	28	13
278.5	32.1	23.6	55.4	4.1	2.8	48.5	11.0	17.2	18.5	5.6	7.4	3.8	0.3	1.3	7.9	25.4	1.0	0.3	5.1	7.2		
30～39歳	1078	357	256	572	42	17	504	104	203	192	50	65	25	16	10	89	318	3	2	63	81	16
275.4	33.1	23.7	53.1	3.9	1.6	46.8	9.6	18.8	17.8	4.6	6.0	2.3	1.5	0.9	8.3	29.5	0.3	0.2	5.8	7.5		
40～49歳	540	177	128	349	10	10	232	49	123	78	23	20	14	1	8	25	180	0	0	24	43	7
276.7	32.8	23.7	64.6	1.9	1.9	43.0	9.1	22.8	14.4	4.3	3.7	2.6	0.2	1.5	4.6	33.3	0.0	0.0	4.4	8.0		
50～59歳	41	5	7	20	1	1	16	8	10	6	2	8	1	0	4	2	14	0	0	1	3	1
265.9	12.2	17.1	48.8	2.4	2.4	39.0	19.5	24.4	14.6	4.9	19.5	2.4	0.0	9.8	4.9	34.1	0.0	0.0	2.4	7.3		
60歳以上	27	7	4	15	0	0	13	7	8	1	0	5	0	0	4	0	9	0	0	3	1	2
285.2	25.9	14.8	55.6	0.0	0.0	48.1	25.9	29.6	3.7	0.0	18.5	0.0	0.0	14.8	0.0	33.3	0.0	0.0	11.1	3.7		
就農経過年																						
1・2年目	1012	339	254	553	44	23	515	83	246	183	45	64	19	6	13	77	254	4	2	54	59	13
280.3	33.5	25.1	54.6	4.3	2.3	50.9	8.2	24.3	18.1	4.4	6.3	1.9	0.6	1.3	7.6	25.1	0.4	0.2	5.3	5.8		
3・4年目	621	205	139	370	16	8	279	81	103	98	27	25	22	5	6	37	211	0	0	38	46	15
276.3	33.0	22.4	59.6	2.6	1.3	44.9	13.0	16.6	15.8	4.3	4.0	3.5	0.8	1.0	6.0	34.0	0.0	0.0	6.1	7.4		
5年目以上	443	127	94	249	9	8	160	47	62	68	25	38	14	7	12	33	155	3	1	19	51	11
266.8	28.7	21.2	56.2	2.0	1.8	36.1	10.6	14.0	15.3	5.6	8.6	3.2	1.6	2.7	7.4	35.0	0.7	0.2	4.3	11.5		
売上																						
500万円未満	1786	587	471	1068	52	38	834	194	404	298	60	108	52	14	18	96	480	5	1	93	122	46
279.7	32.9	26.4	59.8	2.9	2.1	46.7	10.9	22.6	16.7	3.4	6.0	2.9	0.8	1.0	5.4	26.9	0.3	0.1	5.2	6.8		
500～1,000万円未満	309	94	49	160	7	7	139	24	35	54	20	21	9	4	7	26	120	2	1	10	30	5
265.0	30.4	15.9	51.8	2.3	2.3	45.0	7.8	11.3	17.5	6.5	6.8	2.9	1.3	2.3	8.4	38.8	0.6	0.3	3.2	9.7		
1,000万円以上	218	77	42	66	16	3	81	10	20	37	24	15	6	3	8	35	85	1	1	16	24	6
261.5	35.3	19.3	30.3	7.3	1.4	37.2	4.6	9.2	17.0	11.0	6.9	2.8	1.4	3.7	16.1	39.0	0.5	0.5	7.3	11.0		
経営作物																						
水稲・麦・雑穀類・豆類	190	80	60	107	5	3	77	23	29	29	6	10	4	3	2	6	49	2	1	8	17	1
274.2	42.1	31.6	56.3	2.6	1.6	40.5	12.1	15.3	15.3	3.2	5.3	2.1	1.6	1.1	3.2	25.8	1.1	0.5	4.2	8.9		
露地野菜	769	252	169	444	15	12	371	84	192	143	30	40	15	6	12	39	222	0	0	44	58	15
279.3	32.8	20.0	57.7	2.0	1.6	48.2	10.9	25.0	18.6	3.9	5.2	2.0	0.8	1.6	5.1	28.9	0.0	0.0	5.7	7.5		
施設野菜	597	175	118	318	26	11	300	49	107	90	41	50	21	8	10	55	194	0	0	31	32	13
274.0	29.3	19.8	53.3	4.4	1.8	50.3	8.2	17.9	15.1	6.9	8.4	3.5	1.3	1.7	9.2	32.5	0.0	0.0	5.2	5.4		
花き・花木	85	26	24	50	3	3	39	6	21	9	3	6	5	0	2	4	27	0	0	3	4	1
276.5	30.6	28.2	58.8	3.5	3.5	45.9	7.1	24.7	10.6	3.5	7.1	5.9	0.0	2.4	4.7	31.8	0.0	0.0	3.5	4.7		
果樹	322	96	79	190	10	9	134	33	42	63	15	16	7	2	2	27	109	6	2	19	35	4
278.3	29.8	24.5	59.0	3.1	2.8	41.6	10.2	13.0	19.6	4.7	5.0	2.2	0.6	0.6	8.4	33.9	1.9	0.6	5.9	10.9		
酪農	26	11	5	4	3	1	11	0	1	0	2	2	0	0	2	4	10	0	0	3	2	1
234.6	42.3	19.2	15.4	11.5	3.8	42.3	0.0	3.8	0.0	7.7	7.7	0.0	0.0	7.7	15.4	38.5	0.0	0.0	11.5	7.7		
その他畜産	39	21	12	15	2	0	10	4	5	8	1	5	3	0	1	6	7	0	0	2	3	1
269.2	53.8	30.8	38.5	5.1	0.0	25.6	10.3	12.8	20.5	2.6	12.8	7.7	0.0	2.6	15.4	17.9	0.0	0.0	5.1	7.7		
その他	50	18	17	34	3	3	17	6	6	7	1	4	3	0	0	2	12	0	0	2	4	2
278.0	36.0	34.0	68.0	6.0	6.0	34.0	12.0	12.0	14.0	2.0	8.0	6.0	0.0	0.0	4.0	24.0	0.0	0.0	4.0	8.0		
ブロック																						
北海道	145	51	26	62	9	3	69	8	16	13	8	11	5	1	5	23	54	0	0	9	10	3
264.1	35.2	17.9	42.8	6.2	2.1	47.6	5.5	11.0	9.0	5.5	7.6	3.4	0.7	3.4	15.9	37.2	0.0	0.0	6.2	6.9		
東北	183	61	60	125	7	0	80	18	28	27	10	10	6	1	2	11	44	1	1	10	12	5
280.9	33.3	32.8	68.3	3.8	0.0	43.7	9.8	15.3	14.8	5.5	5.5	3.3	0.5	1.1	6.0	24.0	0.5	0.5	5.5	6.6		
北陸	79	34	33	44	5	2	29	13	11	2	4	3	1	0	0	5						

問32現在、困っていることや課題となっていることについて

②生活面で困っていることや課題【1位】

	合計	健康上の不安 (労働がきつい)	家族の理解・協力 面	集落の人等との 関係	集落の 慣行	子供の 教育	プライバシーの 確保	交通、医療等 生活面の不便さ	村づきあい等 誘いが 多い	思うように 休暇がとれない	就農地 に友人 がすくない	配偶者が 地域や農村 生活になじめない	子供が 地域や農村 生活になじめない	親・兄弟 等	その他	不明
全国																
合計	2062	432	74	149	91	71	33	132	74	533	111	15	3	29	315	308
	100.0	21.0	3.6	7.2	4.4	3.4	1.6	6.4	3.6	25.8	5.4	0.7	0.1	1.4	15.3	
農業との関わり																
非農家出身	1682	351	48	112	78	55	27	111	59	439	93	14	2	24	269	255
	100.0	20.9	2.9	6.7	4.6	3.3	1.6	6.6	3.5	26.1	5.5	0.8	0.1	1.4	16.0	
祖父母が農家	380	81	26	37	13	16	6	21	15	94	18	1	1	5	46	53
	100.0	21.3	6.8	9.7	3.4	4.2	1.6	5.5	3.9	24.7	4.7	0.3	0.3	1.3	12.1	
農家出身	0	0	0	0	0	0	0	0	0	0	0	0	0	0	0	0
	100.0	0.0	0.0	0.0	0.0	0.0	0.0	0.0	0.0	0.0	0.0	0.0	0.0	0.0	0.0	
性別																
男性	1860	380	67	137	87	56	21	121	74	487	100	14	2	24	290	283
	100.0	20.4	3.6	7.4	4.7	3.0	1.1	6.5	4.0	26.2	5.4	0.8	0.1	1.3	15.6	
女性	193	49	7	11	4	15	11	10	0	44	10	1	1	5	25	22
	100.0	25.4	3.6	5.7	2.1	7.8	5.7	5.2	0.0	22.8	5.2	0.5	0.5	2.6	13.0	
就農時年齢																
29歳以下	337	63	10	31	8	9	7	19	19	83	28	1	0	2	57	66
	100.0	18.7	3.0	9.2	2.4	2.7	2.1	5.6	5.6	24.6	8.3	0.3	0.0	0.6	16.9	
30～39歳	964	199	39	68	54	36	9	58	37	246	52	7	0	15	144	130
	100.0	20.6	4.0	7.1	5.6	3.7	0.9	6.0	3.8	25.5	5.4	0.7	0.0	1.6	14.9	
40～49歳	487	104	13	27	20	20	8	38	15	131	21	7	2	8	73	60
	100.0	21.4	2.7	5.5	4.1	4.1	1.6	7.8	3.1	26.9	4.3	1.4	0.4	1.6	15.0	
50～59歳	36	17	1	2	2	0	0	4	0	6	0	0	0	0	4	6
	100.0	47.2	2.8	5.6	5.6	0.0	0.0	11.1	0.0	16.7	0.0	0.0	0.0	0.0	11.1	
60歳以上	21	10	1	1	1	0	0	0	0	4	1	0	0	1	2	8
	100.0	47.6	4.8	4.8	4.8	0.0	0.0	0.0	0.0	19.0	4.8	0.0	0.0	4.8	9.5	
就農経過年																
1・2年目	898	170	33	69	46	27	13	59	34	226	57	7	1	9	147	127
	100.0	18.9	3.7	7.7	5.1	3.0	1.4	6.6	3.8	25.2	6.3	0.8	0.1	1.0	16.4	
3・4年目	542	120	22	39	22	23	6	38	21	136	28	4	1	9	73	94
	100.0	22.1	4.1	7.2	4.1	4.2	1.1	7.0	3.9	25.1	5.2	0.7	0.2	1.7	13.5	
5年目以上	405	103	9	21	17	15	5	22	16	108	17	4	0	8	60	49
	100.0	25.4	2.2	5.2	4.2	3.7	1.2	5.4	4.0	26.7	4.2	1.0	0.0	2.0	14.8	
売上																
500万円未満	1584	327	63	115	65	57	28	104	49	401	91	7	3	23	251	248
	100.0	20.6	4.0	7.3	4.1	3.6	1.8	6.6	3.1	25.3	5.7	0.4	0.2	1.5	15.8	
500～1,000万円未満	275	61	5	20	15	8	1	16	13	79	11	7	0	4	35	39
	100.0	22.2	1.8	7.3	5.5	2.9	0.4	5.8	4.7	28.7	4.0	2.5	0.0	1.5	12.7	
1,000万円以上	203	44	6	14	11	6	4	12	12	53	9	1	0	2	29	21
	100.0	21.7	3.0	6.9	5.4	3.0	2.0	5.9	5.9	26.1	4.4	0.5	0.0	1.0	14.3	
経営作物																
水稲・麦・雑穀類・豆類	165	35	6	14	10	5	4	9	4	42	10	2	0	1	23	26
	100.0	21.2	3.6	8.5	6.1	3.0	2.4	5.5	2.4	25.5	6.1	1.2	0.0	0.6	13.9	
露地野菜	690	140	27	47	33	19	8	30	24	193	36	1	2	11	119	94
	100.0	20.3	3.9	6.8	4.8	2.8	1.2	4.3	3.5	28.0	5.2	0.1	0.3	1.6	17.2	
施設野菜	532	107	17	47	18	20	7	45	18	150	27	5	0	8	63	78
	100.0	20.1	3.2	8.8	3.4	3.8	1.3	8.5	3.4	28.2	5.1	0.9	0.0	1.5	11.8	
花き・花木	78	20	3	7	4	3	1	4	1	21	5	0	0	1	8	8
	100.0	25.6	3.8	9.0	5.1	3.8	1.3	5.1	1.3	26.9	6.4	0.0	0.0	1.3	10.3	
果樹	283	60	11	13	20	14	4	22	19	46	17	5	0	6	46	43
	100.0	21.2	3.9	4.6	7.1	4.9	1.4	7.8	6.7	16.3	6.0	1.8	0.0	2.1	16.3	
酪農	24	8	0	1	0	0	0	4	0	4	1	0	0	0	6	3
	100.0	33.3	0.0	4.2	0.0	0.0	0.0	16.7	0.0	16.7	4.2	0.0	0.0	0.0	25.0	
その他畜産	35	6	0	4	1	2	0	4	1	11	1	0	0	0	5	5
	100.0	17.1	0.0	11.4	2.9	5.7	0.0	11.4	2.9	31.4	2.9	0.0	0.0	0.0	14.3	
その他	47	11	2	0	1	1	2	3	0	10	4	2	0	0	11	5
	100.0	23.4	4.3	0.0	2.1	2.1	4.3	6.4	0.0	21.3	8.5	4.3	0.0	0.0	23.4	
ブロック																
北海道	129	28	3	11	6	3	2	22	5	26	5	0	0	0	18	19
	100.0	21.7	2.3	8.5	4.7	2.3	1.6	17.1	3.9	20.2	3.9	0.0	0.0	0.0	14.0	
東北	161	28	12	11	7	5	1	7	14	46	10	0	0	1	19	27
	100.0	17.4	7.5	6.8	4.3	3.1	0.6	4.3	8.7	28.6	6.2	0.0	0.0	0.6	11.8	
北陸	64	9	1	2	1	6	1	3	1	15	1	1	1	1	21	18
	100.0	14.1	1.6	3.1	1.6	9.4	1.6	4.7	1.6	23.4	1.6	1.6	1.6	1.6	32.8	
関東・東山	496	104	19	28	30	12	6	19	13	137	31	3	0	4	90	72
	100.0	21.0	3.8	5.6	6.0	2.4	1.2	3.8	2.6	27.6	6.3	0.6	0.0	0.8	18.1	
東海	266	60	12	20	11	7	1	16	11	74	10	3	0	5	36	28
	100.0	22.6	4.5	7.5	4.1	2.6	0.4	6.0	4.1	27.8	3.8	1.1	0.0	1.9	13.5	
近畿	174	40	13	12	3	6	1	7	7	50	11	2	0	2	20	18
	100.0	23.0	7.5	6.9	1.7	3.4	0.6	4.0	4.0	28.7	6.3	1.1	0.0	1.1	11.5	
中国	233	51	6	14	9	8	5	25	10	48	15	3	0	5	34	31
	100.0	21.9	2.6	6.0	3.9	3.4	2.1	10.7	4.3	20.6	6.4	1.3	0.0	2.1	14.6	
四国	148	34	3	14	6	4	3	6	4	35	8	1	1	2	27	23
	100.0	23.0	2.0	9.5	4.1	2.7	2.0	4.1	2.7	23.6	5.4	0.7	0.7	1.4	18.2	
九州	330	69	4	32	18	19	10	23	8	81	17	2	1	7	39	59
	100.0	20.9	1.2	9.7	5.5	5.8	3.0	7.0	2.4	24.5	5.2	0.6	0.3	2.1	11.8	
沖縄	61	9	1	5	0	1	3	4	1	21	3	0	0	2	11	13
	100.0	14.8	1.6	8.2	0.0	1.6	4.9	6.6	1.6	34.4	4.9	0.0	0.0	3.3	18.0	

問32現在、困っていることや課題となっていることについて

②生活面で困っていることや課題【2位】

	合計	健康上の不安 (労働がきつい)	家族の理解・協力 面	集落の人等との 関係	集落の 慣行	子供の 教育	プライバシーの 確保	交通、医療等 生活面の不便さ	村づきあい等 誘いが 多い	思うように 休暇がとれない	就農地 に友人 がすくない	配偶者が 地域や農村 生活に なじめない	子供が 地域や農村 生活に なじめない	親・兄弟 等	その他	不明
全国																
合計	1384	231	76	144	111	83	43	120	96	284	109	21	1	28	37	986
	100.0	16.7	5.5	10.4	8.0	6.0	3.1	8.7	6.9	20.5	7.9	1.5	0.1	2.0	2.7	
農業との関わり																
非農家出身	1113	180	61	115	93	64	33	102	75	234	88	16	1	22	29	824
	100.0	16.2	5.5	10.3	8.4	5.8	3.0	9.2	6.7	21.0	7.9	1.4	0.1	2.0	2.6	
祖父母が農家	271	51	15	29	18	19	10	18	21	50	21	5	0	6	8	162
	100.0	18.8	5.5	10.7	6.6	7.0	3.7	6.6	7.7	18.5	7.7	1.8	0.0	2.2	3.0	
農家出身	0	0	0	0	0	0	0	0	0	0	0	0	0	0	0	0
	100.0	0.0	0.0	0.0	0.0	0.0	0.0	0.0	0.0	0.0	0.0	0.0	0.0	0.0	0.0	
性別																
男性	1241	201	65	133	104	68	33	107	93	257	103	20	0	22	35	902
	100.0	16.2	5.2	10.7	8.4	5.5	2.7	8.6	7.5	20.7	8.3	1.6	0.0	1.8	2.8	
女性	135	27	10	11	7	15	9	13	3	26	5	1	0	6	2	80
	100.0	20.0	7.4	8.1	5.2	11.1	6.7	9.6	2.2	19.3	3.7	0.7	0.0	4.4	1.5	
就農時年齢																
29歳以下	228	29	12	33	21	13	10	16	22	35	22	7	0	4	4	175
	100.0	12.7	5.3	14.5	9.2	5.7	4.4	7.0	9.6	15.4	9.6	3.1	0.0	1.8	1.8	
30～39歳	657	123	36	63	52	47	23	50	45	135	44	9	0	10	20	437
	100.0	18.7	5.5	9.6	7.9	7.2	3.5	7.6	6.8	20.5	6.7	1.4	0.0	1.5	3.0	
40～49歳	326	55	15	36	23	18	5	36	19	69	27	2	1	10	10	221
	100.0	16.9	4.6	11.0	7.1	5.5	1.5	11.0	5.8	21.2	8.3	0.6	0.3	3.1	3.1	
50～59歳	22	3	2	2	5	0	0	3	0	6	0	0	0	1	0	20
	100.0	13.6	9.1	9.1	22.7	0.0	0.0	13.6	0.0	27.3	0.0	0.0	0.0	4.5	0.0	
60歳以上	12	1	2	0	2	0	1	1	0	5	0	0	0	0	0	17
	100.0	8.3	16.7	0.0	16.7	0.0	8.3	8.3	0.0	41.7	0.0	0.0	0.0	0.0	0.0	
就農経過年																
1・2年目	607	100	33	60	41	43	21	55	43	125	47	10	0	11	18	418
	100.0	16.5	5.4	9.9	6.8	7.1	3.5	9.1	7.1	20.6	7.7	1.6	0.0	1.8	3.0	
3・4年目	365	64	24	41	30	18	14	32	27	68	25	7	0	6	9	271
	100.0	17.5	6.6	11.2	8.2	4.9	3.8	8.8	7.4	18.6	6.8	1.9	0.0	1.6	2.5	
5年目以上	273	47	10	33	32	17	4	19	16	57	21	1	1	8	7	181
	100.0	17.2	3.7	12.1	11.7	6.2	1.5	7.0	5.9	20.9	7.7	0.4	0.4	2.9	2.6	
売上																
500万円未満	1063	168	65	106	87	65	35	100	72	212	89	14	0	23	27	769
	100.0	15.8	6.1	10.0	8.2	6.1	3.3	9.4	6.8	19.9	8.4	1.3	0.0	2.2	2.5	
500～1,000万円未満	187	37	8	23	12	10	3	9	19	42	10	4	1	4	5	127
	100.0	19.8	4.3	12.3	6.4	5.3	1.6	4.8	10.2	22.5	5.3	2.1	0.5	2.1	2.7	
1,000万円以上	134	26	3	15	12	8	5	11	5	30	10	3	0	1	5	90
	100.0	19.4	2.2	11.2	9.0	6.0	3.7	8.2	3.7	22.4	7.5	2.2	0.0	0.7	3.7	
経営作物																
水稲・麦・雑穀類・豆類	114	13	11	15	10	4	1	13	10	22	9	4	0	0	2	77
	100.0	11.4	9.6	13.2	8.8	3.5	0.9	11.4	8.8	19.3	7.9	3.5	0.0	0.0	1.8	
露地野菜	444	79	25	39	37	31	13	31	39	88	35	7	0	6	14	340
	100.0	17.8	5.6	8.8	8.3	7.0	2.9	7.0	8.8	19.8	7.9	1.6	0.0	1.4	3.2	
施設野菜	365	71	15	37	27	11	11	32	22	86	34	5	0	6	8	245
	100.0	19.5	4.1	10.1	7.4	3.0	3.0	8.8	6.0	23.6	9.3	1.4	0.0	1.6	2.2	
花き・花木	57	12	5	5	7	2	1	4	2	13	1	0	0	4	1	29
	100.0	21.1	8.8	8.8	12.3	3.5	1.8	7.0	3.5	22.8	1.8	0.0	0.0	7.0	1.8	
果樹	194	24	7	27	17	17	8	18	15	31	9	2	1	10	8	132
	100.0	12.4	3.6	13.9	8.8	8.8	4.1	9.3	7.7	16.0	4.6	1.0	0.5	5.2	4.1	
酪農	12	1	0	0	1	1	1	2	1	4	1	0	0	0	0	15
	100.0	8.3	0.0	0.0	8.3	8.3	8.3	16.7	8.3	33.3	8.3	0.0	0.0	0.0	0.0	
その他畜産	21	4	0	3	1	0	0	2	1	7	2	0	0	1	0	19
	100.0	19.0	0.0	14.3	4.8	0.0	0.0	9.5	4.8	33.3	9.5	0.0	0.0	4.8	0.0	
その他	30	6	2	4	2	6	1	4	1	1	2	0	0	0	1	22
	100.0	20.0	6.7	13.3	6.7	20.0	3.3	13.3	3.3	3.3	6.7	0.0	0.0	0.0	3.3	
ブロック																
北海道	84	10	3	10	6	6	2	21	3	13	4	1	0	4	1	64
	100.0	11.9	3.6	11.9	7.1	7.1	2.4	25.0	3.6	15.5	4.8	1.2	0.0	4.8	1.2	
東北	113	15	9	7	14	6	6	9	7	24	7	1	0	3	5	75
	100.0	13.3	8.0	6.2	12.4	5.3	5.3	8.0	6.2	21.2	6.2	0.9	0.0	2.7	4.4	
北陸	34	9	0	3	1	4	2	2	4	5	0	2	0	0	2	48
	100.0	26.5	0.0	8.8	2.9	11.8	5.9	5.9	11.8	14.7	0.0	5.9	0.0	0.0	5.9	
関東・東山	318	54	13	32	24	19	11	18	18	68	32	8	0	9	12	250
	100.0	17.0	4.1	10.1	7.5	6.0	3.5	5.7	5.7	21.4	10.1	2.5	0.0	2.8	3.8	
東海	176	38	11	16	11	10	4	8	6	46	16	4	0	3	3	118
	100.0	21.6	6.3	9.1	6.3	5.7	2.3	4.5	3.4	26.1	9.1	2.3	0.0	1.7	1.7	
近畿	122	22	6	15	9	5	4	9	10	28	10	1	0	1	2	70
	100.0	18.0	4.9	12.3	7.4	4.1	3.3	7.4	8.2	23.0	8.2	0.8	0.0	0.8	1.6	
中国	161	21	9	21	18	9	3	17	13	27	10	3	1	5	4	103
	100.0	13.0	5.6	13.0	11.2	5.6	1.9	10.6	8.1	16.8	6.2	1.9	0.6	3.1	2.5	
四国	108	19	8	9	9	11	3	9	5	29	5	0	0	0	1	63
	100.0	17.6	7.4	8.3	8.3	10.2	2.8	8.3	4.6	26.9	4.6	0.0	0.0	0.0	0.9	
九州	229	36	15	26	17	9	7	23	27	40	20	1	0	1	7	160
	100.0	15.7	6.6	11.4	7.4	3.9	3.1	10.0	11.8	17.5	8.7	0.4	0.0	0.4	3.1	
沖縄	39	7	2	5	2	4	1	4	3	4	5	0	0	2	0	35
	100.0	17.9	5.1	12.8	5.1	10.3	2.6	10.3	7.7	10.3	12.8	0.0	0.0	5.1	0.0	

問32現在、困っていることや課題となっていることについて

②生活面で困っていることや課題【3位】

	合計	健康上の不安(労働がきつい)	家族の理解・協力面	集落の人等との関係	集落の慣行	子供の教育	プライバシーの確保	交通、医療等生活面の不便さ	村づきあい等誘いが多	思うように休暇がとれない	就業地に友人がすくない	配偶者が地域や農村生活になじめない	子供が地域や農村生活になじめない	親・兄弟等	その他	不明
全国																
合計	1092	171	74	111	89	55	62	97	79	133	110	17	2	51	41	1278
	100.0	15.7	6.8	10.2	8.2	5.0	5.7	8.9	7.2	12.2	10.1	1.6	0.2	4.7	3.8	
農業との関わり																
非農家出身	871	152	50	90	66	42	50	77	60	107	84	14	2	41	36	1066
	100.0	17.5	5.7	10.3	7.6	4.8	5.7	8.8	6.9	12.3	9.6	1.6	0.2	4.7	4.1	
祖父母が農家	221	19	24	21	23	13	12	20	19	26	26	3	0	10	5	212
	100.0	8.6	10.9	9.5	10.4	5.9	5.4	9.0	8.6	11.8	11.8	1.4	0.0	4.5	2.3	
農家出身	0	0	0	0	0	0	0	0	0	0	0	0	0	0	0	0
	100.0	0.0	0.0	0.0	0.0	0.0	0.0	0.0	0.0	0.0	0.0	0.0	0.0	0.0	0.0	
性別																
男性	986	154	68	98	81	48	59	86	74	119	99	16	2	45	37	1157
	100.0	15.6	6.9	9.9	8.2	4.9	6.0	8.7	7.5	12.1	10.0	1.6	0.2	4.6	3.8	
女性	100	16	6	12	8	7	3	11	5	13	10	0	0	6	3	115
	100.0	16.0	6.0	12.0	8.0	7.0	3.0	11.0	5.0	13.0	10.0	0.0	0.0	6.0	3.0	
就農時年齢																
29歳以下	184	19	17	21	13	7	11	13	18	28	20	2	1	9	5	219
	100.0	10.3	9.2	11.4	7.1	3.8	6.0	7.1	9.8	15.2	10.9	1.1	0.5	4.9	2.7	
30～39歳	525	83	36	50	40	29	27	48	38	67	54	6	1	22	24	569
	100.0	15.8	6.9	9.5	7.6	5.5	5.1	9.1	7.2	12.8	10.3	1.1	0.2	4.2	4.6	
40～49歳	256	43	12	25	29	18	20	23	11	29	18	8	0	11	9	291
	100.0	16.8	4.7	9.8	11.3	7.0	7.8	9.0	4.3	11.3	7.0	3.1	0.0	4.3	3.5	
50～59歳	16	2	1	1	2	1	0	0	1	1	3	0	0	4	0	26
	100.0	12.5	6.3	6.3	12.5	6.3	0.0	0.0	6.3	6.3	18.8	0.0	0.0	25.0	0.0	
60歳以上	7	1	1	1	0	0	0	1	0	0	2	0	0	0	1	22
	100.0	14.3	14.3	14.3	0.0	0.0	0.0	14.3	0.0	0.0	28.6	0.0	0.0	0.0	14.3	
就農経過年																
1・2年目	483	74	40	48	36	25	32	47	24	61	52	5	1	20	18	542
	100.0	15.3	8.3	9.9	7.5	5.2	6.6	9.7	5.0	12.6	10.8	1.0	0.2	4.1	3.7	
3・4年目	299	45	16	30	29	19	17	19	24	41	24	7	1	13	14	337
	100.0	15.1	5.4	10.0	9.7	6.4	5.7	6.4	8.0	13.7	8.0	2.3	0.3	4.3	4.7	
5年目以上	206	29	11	20	19	11	9	19	20	23	21	4	0	13	7	248
	100.0	14.1	5.3	9.7	9.2	5.3	4.4	9.2	9.7	11.2	10.2	1.9	0.0	6.3	3.4	
売上																
500万円未満	853	139	58	86	69	39	49	75	58	102	97	12	0	38	31	979
	100.0	16.3	6.8	10.1	8.1	4.6	5.7	8.8	6.8	12.0	11.4	1.4	0.0	4.5	3.6	
500～1,000万円未満	136	23	8	12	13	10	5	13	13	16	9	2	2	7	3	178
	100.0	16.9	5.9	8.8	9.6	7.4	3.7	9.6	9.6	11.8	6.6	1.5	1.5	5.1	2.2	
1,000万円以上	103	9	8	13	7	6	8	9	8	15	4	3	0	6	7	121
	100.0	8.7	7.8	12.6	6.8	5.8	7.8	8.7	7.8	14.6	3.9	2.9	0.0	5.8	6.8	
経営作物																
水稲・麦・雑穀類・豆類	92	16	8	11	6	6	3	10	5	10	8	0	1	7	1	99
	100.0	17.4	8.7	12.0	6.5	6.5	3.3	10.9	5.4	10.9	8.7	0.0	1.1	7.6	1.1	
露地野菜	338	54	20	36	27	12	17	28	20	53	31	7	1	16	16	446
	100.0	16.0	5.9	10.7	8.0	3.6	5.0	8.3	5.9	15.7	9.2	2.1	0.3	4.7	4.7	
施設野菜	296	43	23	31	24	17	21	23	19	32	33	6	0	13	11	314
	100.0	14.5	7.8	10.5	8.1	5.7	7.1	7.8	6.4	10.8	11.1	2.0	0.0	4.4	3.7	
花き・花木	44	7	5	1	4	4	2	3	10	2	5	0	0	1	0	42
	100.0	15.9	11.4	2.3	9.1	9.1	4.5	6.8	22.7	4.5	11.4	0.0	0.0	2.3	0.0	
果樹	155	24	5	12	17	9	10	15	10	18	17	3	0	8	7	171
	100.0	15.5	3.2	7.7	11.0	5.8	6.5	9.7	6.5	11.6	11.0	1.9	0.0	5.2	4.5	
酪農	10	2	2	0	1	0	0	1	0	3	0	0	0	0	1	17
	100.0	20.0	20.0	0.0	10.0	0.0	0.0	10.0	0.0	30.0	0.0	0.0	0.0	0.0	10.0	
その他畜産	15	3	2	2	2	0	0	1	2	0	2	0	0	1	0	25
	100.0	20.0	13.3	13.3	13.3	0.0	0.0	6.7	13.3	0.0	13.3	0.0	0.0	6.7	0.0	
その他	25	1	1	3	2	3	1	4	3	5	0	0	0	1	1	27
	100.0	4.0	4.0	12.0	8.0	12.0	4.0	16.0	12.0	20.0	0.0	0.0	0.0	4.0	4.0	
ブロック																
北海道	60	9	4	1	5	4	6	6	3	11	5	2	0	3	1	88
	100.0	15.0	6.7	1.7	8.3	6.7	10.0	10.0	5.0	18.3	8.3	3.3	0.0	5.0	1.7	
東北	87	16	4	16	5	4	7	5	8	7	5	1	0	4	5	101
	100.0	18.4	4.6	18.4	5.7	4.6	8.0	5.7	9.2	8.0	5.7	1.1	0.0	4.6	5.7	
北陸	24	2	4	0	2	1	1	4	0	2	5	1	0	1	1	58
	100.0	8.3	16.7	0.0	8.3	4.2	4.2	16.7	0.0	8.3	20.8	4.2	0.0	4.2	4.2	
関東・東山	248	41	15	24	21	12	7	23	18	40	26	1	1	10	9	320
	100.0	16.5	6.0	9.7	8.5	4.8	2.8	9.3	7.3	16.1	10.5	0.4	0.4	4.0	3.6	
東海	134	21	15	14	16	3	9	11	8	12	12	2	1	6	4	160
	100.0	15.7	11.2	10.4	11.9	2.2	6.7	8.2	6.0	9.0	9.0	1.5	0.7	4.5	3.0	
近畿	105	16	10	17	7	5	3	8	6	15	9	1	0	3	5	87
	100.0	15.2	9.5	16.2	6.7	4.8	2.9	7.6	5.7	14.3	8.6	1.0	0.0	2.9	4.8	
中国	133	25	5	10	17	10	6	10	9	13	14	4	0	6	4	131
	100.0	18.8	3.8	7.5	12.8	7.5	4.5	7.5	6.8	9.8	10.5	3.0	0.0	4.5	3.0	
四国	90	10	1	10	6	7	7	11	9	6	11	0	0	4	8	81
	100.0	11.1	1.1	11.1	6.7	7.8	7.8	12.2	10.0	6.7	12.2	0.0	0.0	4.4	8.9	
九州	179	29	11	15	8	8	14	17	14	24	20	4	0	11	4	210
	100.0	16.2	6.1	8.4	4.5	4.5	7.8	9.5	7.8	13.4	11.2	2.2	0.0	6.1	2.2	
沖縄	32	2	5	4	2	1	2	2	4	3	3	1	0	3	0	42
	100.0	6.3	15.6	12.5	6.3	3.1	6.3	6.3	12.5	9.4	9.4	3.1	0.0	9.4	0.0	

問32現在、困っていることや課題となっていることについて

②生活面で困っていることや課題【1・2・3位合計】

	合計	健康上の不安 (労働がきつい)	家族の理解・協力 面	集落の人等との 関係	集落の 慣行	子供の 教育	プライバシーの 確保	交通、医療等 生活面の不便さ	村づきあい等 誘いが 多い	思うように 休暇がとれない	就業地 に友人が すくない	配偶者が地域 や農村生活に なじめない	子供が地域 や農村生活に なじめない	親・兄弟等	その他	不明
全国																
合計	2067	833	224	404	291	207	138	349	249	950	329	53	6	108	385	303
219.0	40.3	10.8	19.5	14.1	10.0	6.7	16.9	12.0	46.0	15.9	2.6	0.3	5.2	18.6		
農業との関わり																
非農家出身	1684	682	159	317	237	161	110	290	194	780	264	44	5	87	327	253
217.2	40.5	9.4	18.8	14.1	9.6	6.5	17.2	11.5	46.3	15.7	2.6	0.3	5.2	19.4		
383	151	65	87	54	46	28	59	55	170	65	9	1	21	58	50	
226.9	39.4	17.0	22.7	14.1	12.0	7.3	15.4	14.4	44.4	17.0	2.3	0.3	5.5	15.1		
0	0	0	0	0	0	0	0	0	0	0	0	0	0	0	0	0
100.0	0.0	0.0	0.0	0.0	0.0	0.0	0.0	0.0	0.0	0.0	0.0	0.0	0.0	0.0	0.0	0.0
性別																
男性	1864	734	200	368	272	170	113	314	241	863	301	50	4	91	354	279
218.6	39.4	10.7	19.7	14.6	9.1	6.1	16.8	12.9	46.3	16.1	2.7	0.2	4.9	19.0		
194	92	23	34	19	37	23	34	8	83	25	2	1	17	30	21	
220.6	47.4	11.9	17.5	9.8	19.1	11.9	17.5	4.1	42.8	12.9	1.0	0.5	8.8	15.5		
就農時年齢																
29歳以下	338	111	39	85	42	29	28	48	59	146	70	10	1	15	65	65
221.3	32.8	11.5	25.1	12.4	8.6	8.3	14.2	17.5	43.2	20.7	3.0	0.3	4.4	19.2		
967	405	111	181	146	112	59	156	120	448	149	22	1	47	181	127	
221.1	41.9	11.5	18.7	15.1	11.6	6.1	16.1	12.4	46.3	15.4	2.3	0.1	4.9	18.7		
487	201	40	88	72	54	33	97	45	229	66	17	3	29	92	60	
218.9	41.3	8.2	18.1	14.8	11.1	6.8	19.9	9.2	47.0	13.6	3.5	0.6	6.0	18.9		
36	22	4	5	9	1	0	7	1	13	3	0	0	5	4	6	
205.6	61.1	11.1	13.9	25.0	2.8	0.0	19.4	2.8	36.1	8.3	0.0	0.0	13.9	11.1		
22	12	4	2	3	0	1	2	0	9	3	0	0	1	3	7	
181.8	54.5	18.2	9.1	13.6	0.0	4.5	9.1	0.0	40.9	13.6	0.0	0.0	4.5	13.6		
就農経過年																
1・2年目	899	343	106	177	123	93	66	161	101	412	156	22	2	40	178	126
220.2	38.2	11.8	19.7	13.7	10.3	7.3	17.9	11.2	45.8	17.4	2.4	0.2	4.4	19.8		
544	229	62	110	81	60	37	89	72	245	76	18	2	28	95	92	
221.3	42.1	11.4	20.2	14.9	11.0	6.8	16.4	13.2	45.0	14.0	3.3	0.4	5.1	17.5		
407	179	30	74	68	43	18	60	52	188	59	9	1	29	72	47	
216.7	44.0	7.4	18.2	16.7	10.6	4.4	14.7	12.8	46.2	14.5	2.2	0.2	7.1	17.7		
売上																
500万円未満	1589	633	186	307	221	159	112	279	179	715	276	33	3	84	304	243
219.7	39.8	11.7	19.3	13.9	10.0	7.0	17.6	11.3	45.0	17.4	2.1	0.2	5.3	19.1		
275	121	21	55	40	28	9	38	45	137	30	13	3	15	43	39	
217.5	44.0	7.6	20.0	14.5	10.2	3.3	13.8	16.4	49.8	10.9	4.7	1.1	5.5	15.6		
203	79	17	42	30	20	17	32	25	98	23	7	0	9	38	21	
215.3	38.9	8.4	20.7	14.8	9.9	8.4	15.8	12.3	48.3	11.3	3.4	0.0	4.4	18.7		
経営作物																
水稲・麦・雑穀類・豆類	165	64	25	40	26	15	8	32	19	74	26	6	1	8	26	26
224.2	38.8	15.2	24.2	15.8	9.1	4.8	19.4	11.5	44.8	15.8	3.6	0.6	4.8	15.8		
691	273	72	122	97	60	38	89	83	334	102	15	3	33	148	93	
212.6	39.5	10.4	17.7	14.0	8.7	5.5	12.9	12.0	48.3	14.8	2.2	0.4	4.8	21.4		
534	220	55	115	69	48	39	100	59	268	94	16	0	27	80	76	
222.8	41.2	10.3	21.5	12.9	9.0	7.3	18.7	11.0	50.2	17.6	3.0	0.0	5.1	15.0		
79	39	13	13	15	9	4	11	13	36	11	0	0	6	9	7	
226.6	49.4	16.5	16.5	19.0	11.4	5.1	13.9	16.5	45.6	13.9	0.0	0.0	7.6	11.4		
284	108	23	52	54	40	22	55	44	95	43	10	1	24	57	42	
221.1	38.0	8.1	18.3	19.0	14.1	7.7	19.4	15.5	33.5	15.1	3.5	0.4	8.5	20.1		
24	11	2	1	2	1	1	7	1	11	2	0	0	0	7	3	
191.7	45.8	8.3	4.2	8.3	4.2	4.2	29.2	4.2	45.8	8.3	0.0	0.0	0.0	29.2		
35	13	2	9	4	2	0	7	4	18	5	0	0	2	5	5	
202.9	37.1	5.7	25.7	11.4	5.7	0.0	20.0	11.4	51.4	14.3	0.0	0.0	5.7	14.3		
47	18	5	7	5	10	4	11	4	16	6	2	0	1	13	5	
217.0	38.3	10.6	14.9	10.6	21.3	8.5	23.4	8.5	34.0	12.8	4.3	0.0	2.1	27.7		
ブロック																
北海道	129	47	10	22	17	13	10	49	11	50	14	3	0	7	20	19
211.6	36.4	7.8	17.1	13.2	10.1	7.8	38.0	8.5	38.8	10.9	2.3	0.0	5.4	15.5		
161	59	25	34	26	15	14	21	29	77	22	2	0	8	29	27	
224.2	36.6	15.5	21.1	16.1	9.3	8.7	13.0	18.0	47.8	13.7	1.2	0.0	5.0	18.0		
66	20	5	5	4	11	4	9	5	22	6	4	1	2	24	16	
184.8	30.3	7.6	7.6	6.1	16.7	6.1	13.6	7.6	33.3	9.1	6.1	1.5	3.0	36.4		
498	199	47	84	75	43	24	60	49	245	89	12	1	23	109	70	
212.9	40.0	9.4	16.9	15.1	8.6	4.8	12.0	9.8	49.2	17.9	2.4	0.2	4.6	21.9		
266	119	38	50	38	20	14	35	25	132	38	9	1	14	43	28	
216.5	44.7	14.3	18.8	14.3	7.5	5.3	13.2	9.4	49.6	14.3	3.4	0.4	5.3	16.2		
175	78	29	44	19	16	8	24	23	93	30	4	0	6	27	17	
229.1	44.6	16.6	25.1	10.9	9.1	4.6	13.7	13.1	53.1	17.1	2.3	0.0	3.4	15.4		
233	96	20	45	44	27	14	52	32	88	39	10	1	16	42	31	
225.8	41.2	8.6	19.3	18.9	11.6	6.0	22.3	13.7	37.8	16.7	4.3	0.4	6.9	18.0		
148	63	12	33	21	20	13	26	18	70	24	1	1	6	34	23	
231.1	42.6	8.1	22.3	14.2	13.5	8.8	17.6	12.2	47.3	16.2	0.7	0.7	4.1	23.0		
330	134	30	73	43	36	31	63	49	145	57	7	1	19	46	59	
222.4	40.6	9.1	22.1	13.0	10.9	9.4	19.1	14.8	43.9	17.3	2.1	0.3	5.8	13.9		
61	18	8	14	4	6	6	10	8	28	10	1	0	7	11	13	
214.8	29.5	13.1	23.0	6.6	9.8	9.8	16.4	13.1	45.9	16.4	1.6	0.0	11.5	18.0		

問33 就農後の栽培技術、経営や販売についての相談先

①栽培技術に関する相談をしているところ

	合計	市町村・農業委員会	普及指導センター	JA(営農指導員)	農業大学校等(研修先教育機関)	研修先の農業者・法人	農家・法人(指導農業者)	農家・法人(指導農業者以外)	農業資材・機械等の業者	家族、親類、知人等	その他	不明
全国												
合計	2341	258	1071	961	113	726	343	1096	488	748	175	29
	255.4	11.0	45.7	41.1	4.8	31.0	14.7	46.8	20.8	32.0	7.5	
農業との関わり												
非農家出身	1912	209	877	760	93	606	280	896	390	585	148	25
	253.3	10.9	45.9	39.7	4.9	31.7	14.6	46.9	20.4	30.6	7.7	
祖父母が農家	429	49	194	201	20	120	63	200	98	163	27	4
	264.6	11.4	45.2	46.9	4.7	28.0	14.7	46.6	22.8	38.0	6.3	
農家出身	0	0	0	0	0	0	0	0	0	0	0	0
	100.0	0.0	0.0	0.0	0.0	0.0	0.0	0.0	0.0	0.0	0.0	
性別												
男性	2119	230	968	873	96	662	319	990	445	666	157	24
	255.1	10.9	45.7	41.2	4.5	31.2	15.1	46.7	21.0	31.4	7.4	
女性	211	28	97	82	17	60	23	101	39	81	16	4
	257.8	13.3	46.0	38.9	8.1	28.4	10.9	47.9	18.5	38.4	7.6	
就農時年齢												
29歳以下	400	52	166	169	29	114	64	197	88	151	23	3
	263.3	13.0	41.5	42.3	7.3	28.5	16.0	49.3	22.0	37.8	5.8	
30～39歳	1088	108	524	443	39	347	167	535	244	348	77	6
	260.3	9.9	48.2	40.7	3.6	31.9	15.3	49.2	22.4	32.0	7.1	
40～49歳	545	63	249	225	28	184	76	259	105	155	45	2
	254.9	11.6	45.7	41.3	5.1	33.8	13.9	47.5	19.3	28.4	8.3	
50～59歳	42	3	24	15	3	9	5	10	4	10	4	0
	207.1	7.1	57.1	35.7	7.1	21.4	11.9	23.8	9.5	23.8	9.5	
60歳以上	29	4	11	8	1	3	2	9	3	9	5	0
	189.7	13.8	37.9	27.6	3.4	10.3	6.9	31.0	10.3	31.0	17.2	
就農経過年												
1・2年目	1022	130	470	424	57	392	165	491	196	346	64	3
	267.6	12.7	46.0	41.5	5.6	38.4	16.1	48.0	19.2	33.9	6.3	
3・4年目	630	61	276	256	29	166	78	300	136	219	46	6
	248.7	9.7	43.8	40.6	4.6	26.3	12.4	47.6	21.6	34.8	7.3	
5年目以上	452	39	228	180	14	99	71	219	112	108	44	2
	246.5	8.6	50.4	39.8	3.1	21.9	15.7	48.5	24.8	23.9	9.7	
売上												
500万円未満	1806	215	808	718	100	559	257	850	344	628	128	26
	255.1	11.9	44.7	39.8	5.5	31.0	14.2	47.1	19.0	34.8	7.1	
500～1,000万円未満	312	23	154	139	8	96	48	152	72	67	23	2
	250.6	7.4	49.4	44.6	2.6	30.8	15.4	48.7	23.1	21.5	7.4	
1,000万円以上	223	20	109	104	5	71	38	94	72	53	24	1
	264.6	9.0	48.9	46.6	2.2	31.8	17.0	42.2	32.3	23.8	10.8	
経営作物												
水稲・麦・雑穀類・豆類	191	28	77	68	6	48	31	96	49	87	11	0
	262.3	14.7	40.3	35.6	3.1	25.1	16.2	50.3	25.7	45.5	5.8	
露地野菜	777	101	324	279	43	242	83	389	154	273	62	7
	251.0	13.0	41.7	35.9	5.5	31.1	10.7	50.1	19.8	35.1	8.0	
施設野菜	608	43	313	281	21	222	97	282	150	161	33	2
	263.7	7.1	51.5	46.2	3.5	36.5	16.0	46.4	24.7	26.5	5.4	
花き・花木	86	5	44	42	1	24	17	34	14	21	7	0
	243.0	5.8	51.2	48.8	1.2	27.9	19.8	39.5	16.3	24.4	8.1	
果樹	325	37	184	157	27	99	65	151	49	96	22	1
	272.9	11.4	56.6	48.3	8.3	30.5	20.0	46.5	15.1	29.5	6.8	
酪農	27	2	14	12	0	4	5	11	13	7	5	0
	270.4	7.4	51.9	44.4	0.0	14.8	18.5	40.7	48.1	25.9	18.5	
その他畜産	39	6	9	10	2	5	5	17	7	12	8	1
	207.7	15.4	23.1	25.6	5.1	12.8	12.8	43.6	17.9	30.8	20.5	
その他	52	9	17	15	3	19	8	24	13	23	1	0
	253.8	17.3	32.7	28.8	5.8	36.5	15.4	46.2	25.0	44.2	1.9	
ブロック												
北海道	146	9	75	52	2	57	35	74	42	39	6	2
	267.8	6.2	51.4	35.6	1.4	39.0	24.0	50.7	28.8	26.7	4.1	
東北	185	14	79	72	9	54	29	89	38	64	14	3
	249.7	7.6	42.7	38.9	4.9	29.2	15.7	48.1	20.5	34.6	7.6	
北陸	81	7	46	29	6	24	11	37	10	22	5	1
	243.2	8.6	56.8	35.8	7.4	29.6	13.6	45.7	12.3	27.2	6.2	
関東・東山	559	52	241	201	19	206	74	279	127	159	44	9
	250.8	9.3	43.1	36.0	3.4	36.9	13.2	49.9	22.7	28.4	7.9	
東海	289	11	98	119	15	111	50	138	67	87	30	5
	251.2	3.8	33.9	41.2	5.2	38.4	17.3	47.8	23.2	30.1	10.4	
近畿	191	14	106	62	14	41	20	93	47	66	12	1
	248.7	7.3	55.5	32.5	7.3	21.5	10.5	48.7	24.6	34.6	6.3	
中国	262	42	157	118	22	96	45	114	51	67	13	2
	276.7	16.0	59.9	45.0	8.4	36.6	17.2	43.5	19.5	25.6	5.0	
四国	170	21	78	88	11	42	23	78	30	62	16	1
	264.1	12.4	45.9	51.8	6.5	24.7	13.5	45.9	17.6	36.5	9.4	
九州	384	74	155	177	9	87	40	166	66	144	29	5
	246.6	19.3	40.4	46.1	2.3	22.7	10.4	43.2	17.2	37.5	7.6	
沖縄	74	14	36	43	6	8	16	28	10	38	6	0
	277.0	18.9	48.6	58.1	8.1	10.8	21.6	37.8	13.5	51.4	8.1	

問33 就農後の栽培技術、経営や販売についての相談先

② 経営や販売に関する相談をしているところ

	合計	市町村・農業委員会	普及指導センター	JAS(営農指導員)	農業大学校等(研修先教育機関)	研修先の農業者・法人	農家・法人(指導農業者)	農家・法人(指導農業者以外)	農業資材・機械等の業者	家族、親類、知人等	その他	不明
全国												
合計	2230 178.3	276 12.4	470 21.1	339 15.2	35 1.6	506 22.7	206 9.2	756 33.9	132 5.9	929 41.7	326 14.6	140
農業との関わり												
非農家出身	1830 100.0	221 12.1	378 20.7	273 14.9	30 1.6	418 22.8	163 8.9	602 32.9	102 5.6	741 40.5	276 15.1	107
祖父母が農家	400 100.0	55 13.8	92 23.0	66 16.5	5 1.3	88 22.0	43 10.8	154 38.5	30 7.5	188 47.0	50 12.5	33
農家出身	0 100.0	0 0.0	0 0.0	0 0.0	0 0.0	0 0.0	0 0.0	0 0.0	0 0.0	0 0.0	0 0.0	0
性別												
男性	2016 100.0	246 12.2	417 20.7	312 15.5	28 1.4	468 23.2	193 9.6	681 33.8	122 6.1	826 41.0	297 14.7	127
女性	203 100.0	28 13.8	50 24.6	27 13.3	7 3.4	34 16.7	12 5.9	72 35.5	9 4.4	102 50.2	27 13.3	12
就農時年齢												
29歳以下	386 100.0	46 11.9	88 22.8	60 15.5	7 1.8	85 22.0	43 11.1	138 35.8	33 8.5	167 43.3	46 11.9	17
30～39歳	1039 100.0	126 12.1	220 21.2	147 14.1	16 1.5	248 23.9	100 9.6	371 35.7	63 6.1	451 43.4	155 14.9	55
40～49歳	518 100.0	74 14.3	102 19.7	95 18.3	9 1.7	122 23.6	44 8.5	166 32.0	19 3.7	203 39.2	76 14.7	29
50～59歳	40 100.0	3 7.5	9 22.5	5 12.5	2 5.0	6 15.0	3 7.5	8 20.0	2 5.0	11 27.5	8 20.0	2
60歳以上	26 100.0	2 7.7	3 11.5	6 23.1	0 0.0	2 7.7	1 3.8	6 23.1	2 7.7	8 30.8	7 26.9	3
就農経過年												
1・2年目	991 100.0	144 14.5	206 20.8	156 15.7	23 2.3	276 27.9	109 11.0	350 35.3	54 5.4	422 42.6	113 11.4	34
3・4年目	601 100.0	74 12.3	121 20.1	95 15.8	10 1.7	119 19.8	53 8.8	199 33.1	36 6.0	278 46.3	95 15.8	35
5年目以上	417 100.0	33 7.9	95 22.8	62 14.9	1 0.2	68 16.3	29 7.0	140 33.6	29 7.0	140 33.6	84 20.1	37
売上												
500万円未満	1720 100.0	228 13.3	351 20.4	232 13.5	33 1.9	405 23.5	163 9.5	597 34.7	88 5.1	771 44.8	219 12.7	112
500～1,000万円未満	303 100.0	25 8.3	65 21.5	60 19.8	1 0.3	70 23.1	29 9.6	97 32.0	22 7.3	97 32.0	56 18.5	11
1,000万円以上	207 100.0	23 11.1	54 26.1	47 22.7	1 0.5	31 15.0	14 6.8	62 30.0	22 10.6	61 29.5	51 24.6	17
経営作物												
水稲・麦・雑穀類・豆類	182 100.0	30 16.5	33 18.1	22 12.1	2 1.1	34 18.7	19 10.4	67 36.8	19 10.4	101 55.5	20 11.0	9
露地野菜	745 100.0	93 12.5	140 18.8	103 13.8	15 2.0	174 23.4	54 7.2	267 35.8	38 5.1	323 43.4	121 16.2	39
施設野菜	575 100.0	65 11.3	133 23.1	109 19.0	8 1.4	152 26.4	53 9.2	194 33.7	37 6.4	210 36.5	73 12.7	35
花き・花木	81 100.0	9 11.1	25 30.9	19 23.5	1 1.2	15 18.5	10 12.3	25 30.9	7 8.6	24 29.6	11 13.6	5
果樹	313 100.0	39 12.5	69 22.0	42 13.4	7 2.2	73 23.3	42 13.4	104 33.2	9 2.9	136 43.5	44 14.1	13
酪農	26 100.0	2 7.7	9 34.6	7 26.9	0 0.0	3 11.5	3 11.5	7 26.9	5 19.2	5 19.2	10 38.5	1
その他畜産	36 100.0	6 16.7	7 19.4	4 11.1	0 0.0	3 8.3	5 13.9	11 30.6	2 5.6	14 38.9	8 22.2	4
その他	50 100.0	10 20.0	3 6.0	7 14.0	0 0.0	12 24.0	3 6.0	14 28.0	2 4.0	30 60.0	4 8.0	2
ブロック												
北海道	141 100.0	11 7.8	20 14.2	22 15.6	0 0.0	35 24.8	17 12.1	53 37.6	10 7.1	44 31.2	22 15.6	7
東北	175 100.0	21 12.0	37 21.1	26 14.9	2 1.1	41 23.4	22 12.6	60 34.3	12 6.9	71 40.6	16 9.1	13
北陸	75 100.0	9 12.0	19 25.3	11 14.7	3 4.0	17 22.7	8 10.7	17 22.7	4 5.3	32 42.7	13 17.3	7
関東・東山	532 100.0	54 10.2	98 18.4	67 12.6	3 0.6	138 25.9	46 8.6	180 33.8	34 6.4	208 39.1	92 17.3	36
東海	277 100.0	25 9.0	43 15.5	49 17.7	3 1.1	78 28.2	23 8.3	99 35.7	17 6.1	115 41.5	50 18.1	17
近畿	180 100.0	19 10.6	43 23.9	15 8.3	5 2.8	28 15.6	14 7.8	75 41.7	11 6.1	94 52.2	24 13.3	12
中国	248 100.0	44 17.7	74 29.8	42 16.9	9 3.6	63 25.4	29 11.7	74 29.8	12 4.8	95 38.3	30 12.1	16
四国	165 100.0	15 9.1	33 20.0	29 17.6	2 1.2	36 21.8	11 6.7	53 32.1	9 5.5	69 41.8	27 16.4	6
九州	366 100.0	66 18.0	84 23.0	64 17.5	7 1.9	64 17.5	24 6.6	118 32.2	18 4.9	161 44.0	46 12.6	23
沖縄	71 100.0	12 16.9	19 26.8	14 19.7	1 1.4	6 8.5	6 16.9	27 38.0	5 7.0	40 56.3	6 8.5	3

問34就農後これまでに受けた研修、今後受けた研修について

①就農後に受けたことのある研修

	合計	基本的な栽培技術に関する研修	先進的な栽培技術に関する研修	経営計画の策定等(経営マネジメント)	財務会計、税務等研修	マーケティング等に関する研修	品質管理、リスク管理等(GAP等)	労務管理	人材育成等	その他	不明
全国											
合計	1960	1298	792	426	580	371	321	137	104	193	410
	215.4	66.2	40.4	21.7	29.6	18.9	16.4	7.0	5.3	9.8	
農業との関わり											
非農家出身	1605	1058	644	341	469	301	255	108	77	164	332
	212.9	65.9	40.1	21.2	29.2	18.8	15.9	6.7	4.8	10.2	
祖父母が農家	355	240	148	85	111	70	66	29	27	29	78
	226.8	67.6	41.7	23.9	31.3	19.7	18.6	8.2	7.6	8.2	
農家出身	0	0	0	0	0	0	0	0	0	0	0
	100.0	0.0	0.0	0.0	0.0	0.0	0.0	0.0	0.0	0.0	
性別											
男性	1769	1161	732	377	518	331	290	124	96	177	374
	215.1	65.6	41.4	21.3	29.3	18.7	16.4	7.0	5.4	10.0	
女性	183	130	59	48	59	39	30	12	8	16	32
	219.1	71.0	32.2	26.2	32.2	21.3	16.4	6.6	4.4	8.7	
就農時年齢											
29歳以下	342	230	149	93	99	69	63	35	25	35	61
	233.3	67.3	43.6	27.2	28.9	20.2	18.4	10.2	7.3	10.2	
30～39歳	915	607	381	199	267	185	151	65	55	76	179
	217.0	66.3	41.6	21.7	29.2	20.2	16.5	7.1	6.0	8.3	
40～49歳	459	309	161	89	152	74	62	25	15	48	88
	203.7	67.3	35.1	19.4	33.1	16.1	13.5	5.4	3.3	10.5	
50～59歳	34	20	12	2	5	6	7	2	0	6	8
	176.5	58.8	35.3	5.9	14.7	17.6	20.6	5.9	0.0	17.6	
60歳以上	24	17	10	2	3	4	6	0	0	4	5
	191.7	70.8	41.7	8.3	12.5	16.7	25.0	0.0	0.0	16.7	
就農経過年											
1・2年目	855	564	316	194	263	165	137	57	44	76	170
	212.4	66.0	37.0	22.7	30.8	19.3	16.0	6.7	5.1	8.9	
3・4年目	540	377	236	120	163	108	88	46	29	52	96
	225.7	69.8	43.7	22.2	30.2	20.0	16.3	8.5	5.4	9.6	
5年目以上	379	242	161	71	100	65	64	24	22	41	75
	208.4	63.9	42.5	18.7	26.4	17.2	16.9	6.3	5.8	10.8	
売上											
500万円未満	1507	1010	585	328	445	292	234	91	67	153	325
	212.7	67.0	38.8	21.8	29.5	19.4	15.5	6.0	4.4	10.2	
500～1,000万円未満	264	163	116	51	77	36	53	13	13	26	50
	207.6	61.7	43.9	19.3	29.2	13.6	20.1	4.9	4.9	9.8	
1,000万円以上	189	125	91	47	58	43	34	33	24	14	35
	248.1	66.1	48.1	24.9	30.7	22.8	18.0	17.5	12.7	7.4	
経営作物											
水稲・麦・雑穀類・豆類	160	110	58	34	47	32	27	10	12	15	31
	215.6	68.8	36.3	21.3	29.4	20.0	16.9	6.3	7.5	9.4	
露地野菜	653	422	244	152	190	146	103	39	31	67	131
	213.5	64.6	37.4	23.3	29.1	22.4	15.8	6.0	4.7	10.3	
施設野菜	520	346	227	109	154	87	88	45	30	41	90
	216.7	66.5	43.7	21.0	29.6	16.7	16.9	8.7	5.8	7.9	
花き・花木	66	45	27	21	23	6	11	5	2	6	20
	221.2	68.2	40.9	31.8	34.8	9.1	16.7	7.6	3.0	9.1	
果樹	278	213	135	56	92	46	47	24	10	18	48
	230.6	76.6	48.6	20.1	33.1	16.5	16.9	8.6	3.6	6.5	
酪農	18	12	8	3	4	2	2	0	1	3	9
	194.4	66.7	44.4	16.7	22.2	11.1	11.1	0.0	5.6	16.7	
その他畜産	31	13	11	5	12	4	2	2	2	5	9
	180.6	41.9	35.5	16.1	38.7	12.9	6.5	6.5	6.5	16.1	
その他	49	26	11	7	13	14	6	0	2	11	3
	183.7	53.1	22.4	14.3	26.5	28.6	12.2	0.0	4.1	22.4	
ブロック											
北海道	104	72	38	21	31	10	15	5	8	13	44
	204.8	69.2	36.5	20.2	29.8	9.6	14.4	4.8	7.7	12.5	
東北	163	105	74	47	51	36	29	20	12	18	25
	240.5	64.4	45.4	28.8	31.3	22.1	17.8	12.3	7.4	11.0	
北陸	71	49	29	13	24	22	12	3	4	5	11
	226.8	69.0	40.8	18.3	33.8	31.0	16.9	4.2	5.6	7.0	
関東・東山	454	288	188	84	135	87	89	34	24	57	114
	217.2	63.4	41.4	18.5	29.7	19.2	19.6	7.5	5.3	12.6	
東海	251	150	100	66	83	57	38	21	11	26	43
	219.9	59.8	39.8	26.3	33.1	22.7	15.1	8.4	4.4	10.4	
近畿	169	114	53	30	36	32	20	7	6	14	23
	184.6	67.5	31.4	17.8	21.3	18.9	11.8	4.1	3.6	8.3	
中国	213	142	95	41	73	42	39	16	11	19	51
	224.4	66.7	44.6	19.2	34.3	19.7	18.3	7.5	5.2	8.9	
四国	146	96	65	33	47	23	18	10	10	11	25
	214.4	65.8	44.5	22.6	32.2	15.8	12.3	6.8	6.8	7.5	
九州	325	238	131	75	84	53	48	17	15	25	64
	211.1	73.2	40.3	23.1	25.8	16.3	14.8	5.2	4.6	7.7	
沖縄	64	44	19	16	16	9	13	4	3	5	10
	201.6	68.8	29.7	25.0	25.0	14.1	20.3	6.3	4.7	7.8	

問34就農後これまでに受けた研修、今後受けた研修について

② 今後受けた研修

	合計	基本的な栽培技術に関する研修	先進的な栽培技術に関する研修	経営計画の策定等(経営マネジメント)	財務会計、税務等研修	マーケティング等に関する研修	品質管理、リスク管理等(GAP等)	労務管理	人材育成等	その他	不明
全国											
合計	2181	675	1304	735	711	644	492	372	366	153	189
	250.0	30.9	59.8	33.7	32.6	29.5	22.6	17.1	16.8	7.0	
農業との関わり											
非農家出身	1787	551	1053	599	563	528	395	303	287	122	150
	246.3	30.8	58.9	33.5	31.5	29.5	22.1	17.0	16.1	6.8	
祖父母が農家	394	124	251	136	148	116	97	69	79	31	39
	266.8	31.5	63.7	34.5	37.6	29.4	24.6	17.5	20.1	7.9	
農家出身	0	0	0	0	0	0	0	0	0	0	0
	100.0	0.0	0.0	0.0	0.0	0.0	0.0	0.0	0.0	0.0	
性別											
男性	1973	608	1202	644	640	573	452	341	341	134	170
	250.1	30.8	60.9	32.6	32.4	29.0	22.9	17.3	17.3	6.8	
女性	197	67	95	88	70	70	38	31	25	17	18
	254.3	34.0	48.2	44.7	35.5	35.5	19.3	15.7	12.7	8.6	
就農時年齢											
29歳以下	371	113	209	142	124	125	87	81	80	28	32
	266.6	30.5	56.3	38.3	33.4	33.7	23.5	21.8	21.6	7.5	
30～39歳	1019	325	611	359	347	301	232	184	194	63	75
	256.7	31.9	60.0	35.2	34.1	29.5	22.8	18.1	19.0	6.2	
40～49歳	505	153	318	146	147	140	106	71	53	41	42
	232.7	30.3	63.0	28.9	29.1	27.7	21.0	14.1	10.5	8.1	
50～59歳	38	11	23	8	9	12	6	0	2	3	4
	194.7	28.9	60.5	21.1	23.7	31.6	15.8	0.0	5.3	7.9	
60歳以上	26	12	17	9	5	4	7	2	1	2	3
	226.9	46.2	65.4	34.6	19.2	15.4	26.9	7.7	3.8	7.7	
就農経過年											
1・2年目	963	326	586	343	349	309	235	164	152	53	62
	261.4	33.9	60.9	35.6	36.2	32.1	24.4	17.0	15.8	5.5	
3・4年目	588	184	357	201	170	170	121	120	104	51	48
	251.4	31.3	60.7	34.2	28.9	28.9	20.6	20.4	17.7	8.7	
5年目以上	408	104	235	120	113	103	82	54	74	33	46
	225.0	25.5	57.6	29.4	27.7	25.2	20.1	13.2	18.1	8.1	
売上											
500万円未満	1683	558	1002	582	545	521	387	280	251	123	149
	252.5	33.2	59.5	34.6	32.4	31.0	23.0	16.6	14.9	7.3	
500～1,000万円未満	290	69	172	78	88	71	60	48	53	18	24
	226.6	23.8	59.3	26.9	30.3	24.5	20.7	16.6	18.3	6.2	
1,000万円以上	208	48	130	75	78	52	45	44	62	12	16
	262.5	23.1	62.5	36.1	37.5	25.0	21.6	21.2	29.8	5.8	
経営作物											
水稲・麦・雑穀類・豆類	172	52	87	61	54	52	41	26	28	16	19
	242.4	30.2	50.6	35.5	31.4	30.2	23.8	15.1	16.3	9.3	
露地野菜	724	237	427	251	218	228	165	134	132	51	60
	254.6	32.7	59.0	34.7	30.1	31.5	22.8	18.5	18.2	7.0	
施設野菜	576	176	380	199	192	159	128	94	91	28	34
	251.2	30.6	66.0	34.5	33.3	27.6	22.2	16.3	15.8	4.9	
花き・花木	79	22	41	24	27	16	16	13	14	5	7
	225.3	27.8	51.9	30.4	34.2	20.3	20.3	16.5	17.7	6.3	
果樹	300	94	192	98	102	105	73	57	52	22	26
	265.0	31.3	64.0	32.7	34.0	35.0	24.3	19.0	17.3	7.3	
酪農	25	10	15	7	10	2	3	3	4	1	2
	220.0	40.0	60.0	28.0	40.0	8.0	12.0	12.0	16.0	4.0	
その他畜産	35	10	13	6	12	9	4	4	4	3	5
	185.7	28.6	37.1	17.1	34.3	25.7	11.4	11.4	11.4	8.6	
その他	51	7	27	15	17	17	8	7	4	9	1
	217.6	13.7	52.9	29.4	33.3	33.3	15.7	13.7	7.8	17.6	
ブロック											
北海道	133	41	76	51	58	29	22	12	17	11	15
	238.3	30.8	57.1	38.3	43.6	21.8	16.5	9.0	12.8	8.3	
東北	173	67	98	52	48	44	46	30	36	16	15
	252.6	38.7	56.6	30.1	27.7	25.4	26.6	17.3	20.8	9.2	
北陸	73	24	38	28	25	34	19	13	8	2	9
	261.6	32.9	52.1	38.4	34.2	46.6	26.0	17.8	11.0	2.7	
関東・東山	519	153	321	174	171	152	118	99	93	42	49
	254.9	29.5	61.8	33.5	32.9	29.3	22.7	19.1	17.9	8.1	
東海	276	73	147	95	95	87	48	52	47	24	18
	242.0	26.4	53.3	34.4	34.4	31.5	17.4	18.8	17.0	8.7	
近畿	183	66	97	64	71	70	41	42	34	12	9
	271.6	36.1	53.0	35.0	38.8	38.3	22.4	23.0	18.6	6.6	
中国	244	75	160	64	76	70	64	40	43	16	20
	249.2	30.7	65.6	26.2	31.1	28.7	26.2	16.4	17.6	6.6	
四国	150	50	91	51	46	40	30	25	28	12	21
	248.7	33.3	60.7	34.0	30.7	26.7	20.0	16.7	18.7	8.0	
九州	359	111	227	130	97	97	83	47	52	15	30
	239.3	30.9	63.2	36.2	27.0	27.0	23.1	13.1	14.5	4.2	
沖縄	71	15	49	26	24	21	21	12	8	3	3
	252.1	21.1	69.0	36.6	33.8	29.6	29.6	16.9	11.3	4.2	

問35 今後、5年くらい先の農業経営の展開について

①今後5年くらい先の農業経営はどのように展開する予定ですか。

	合計	経営規模の 拡大	現状維持	経営規模の 縮小	他産業に従 事する	農業法人等 に雇用され る	その他	不明
全国								
合計	2339	1651	519	37	18	4	110	31
	100.0	70.6	22.2	1.6	0.8	0.2	4.7	
農業との関わり								
非農家出身	1915	1337	434	33	14	4	93	22
	100.0	69.8	22.7	1.7	0.7	0.2	4.9	
祖父母が農家	424	314	85	4	4	0	17	9
	100.0	74.1	20.0	0.9	0.9	0.0	4.0	
農家出身	0	0	0	0	0	0	0	0
	100.0	0.0	0.0	0.0	0.0	0.0	0.0	
性別								
男性	2120	1506	463	33	16	4	98	23
	100.0	71.0	21.8	1.6	0.8	0.2	4.6	
女性	208	135	55	4	2	0	12	7
	100.0	64.9	26.4	1.9	1.0	0.0	5.8	
就農時年齢								
29歳以下	401	308	71	4	2	1	15	2
	100.0	76.8	17.7	1.0	0.5	0.2	3.7	
30～39歳	1083	770	234	16	10	1	52	11
	100.0	71.1	21.6	1.5	0.9	0.1	4.8	
40～49歳	545	364	140	7	5	2	27	2
	100.0	66.8	25.7	1.3	0.9	0.4	5.0	
50～59歳	42	20	22	0	0	0	0	0
	100.0	47.6	52.4	0.0	0.0	0.0	0.0	
60歳以上	29	10	12	4	0	0	3	0
	100.0	34.5	41.4	13.8	0.0	0.0	10.3	
就農経過年								
1・2年目	1019	798	162	5	10	1	43	6
	100.0	78.3	15.9	0.5	1.0	0.1	4.2	
3・4年目	632	437	150	5	3	2	35	4
	100.0	69.1	23.7	0.8	0.5	0.3	5.5	
5年目以上	449	237	167	21	4	1	19	5
	100.0	52.8	37.2	4.7	0.9	0.2	4.2	
売上								
500万円未満	1806	1318	355	24	14	4	91	26
	100.0	73.0	19.7	1.3	0.8	0.2	5.0	
500～1,000万円未満	311	196	97	5	0	0	13	3
	100.0	63.0	31.2	1.6	0.0	0.0	4.2	
1,000万円以上	222	137	67	8	4	0	6	2
	100.0	61.7	30.2	3.6	1.8	0.0	2.7	
経営作物								
水稲・麦・雑穀類・豆類	189	143	33	4	1	0	8	2
	100.0	75.7	17.5	2.1	0.5	0.0	4.2	
露地野菜	776	586	134	6	3	1	46	8
	100.0	75.5	17.3	0.8	0.4	0.1	5.9	
施設野菜	606	400	169	8	8	1	20	4
	100.0	66.0	27.9	1.3	1.3	0.2	3.3	
花き・花木	85	58	22	2	2	1	0	1
	100.0	68.2	25.9	2.4	2.4	1.2	0.0	
果樹	326	216	82	7	1	0	20	0
	100.0	66.3	25.2	2.1	0.3	0.0	6.1	
酪農	27	7	19	1	0	0	0	0
	100.0	25.9	70.4	3.7	0.0	0.0	0.0	
その他畜産	40	29	9	1	0	0	1	0
	100.0	72.5	22.5	2.5	0.0	0.0	2.5	
その他	52	41	8	2	0	0	1	0
	100.0	78.8	15.4	3.8	0.0	0.0	1.9	
ブロック								
北海道	146	75	57	4	1	0	9	2
	100.0	51.4	39.0	2.7	0.7	0.0	6.2	
東北	187	144	36	0	0	1	6	1
	100.0	77.0	19.3	0.0	0.0	0.5	3.2	
北陸	80	49	25	1	1	0	4	2
	100.0	61.3	31.3	1.3	1.3	0.0	5.0	
関東・東山	559	410	104	11	4	1	29	9
	100.0	73.3	18.6	2.0	0.7	0.2	5.2	
東海	290	193	72	7	5	1	12	4
	100.0	66.6	24.8	2.4	1.7	0.3	4.1	
近畿	190	152	27	1	0	0	10	2
	100.0	80.0	14.2	0.5	0.0	0.0	5.3	
中国	260	171	71	3	3	0	12	4
	100.0	65.8	27.3	1.2	1.2	0.0	4.6	
四国	170	122	36	2	1	0	9	1
	100.0	71.8	21.2	1.2	0.6	0.0	5.3	
九州	383	277	79	6	3	1	17	6
	100.0	72.3	20.6	1.6	0.8	0.3	4.4	
沖縄	74	58	12	2	0	0	2	0
	100.0	78.4	16.2	2.7	0.0	0.0	2.7	

問35 今後、5年くらい先の農業経営の展開について

②今後5年くらい先の農業経営の展開にとっての重要点【1位】

	合計	面積、頭数の規模拡大	新規作目の導入	直接販売	新規栽培技術の導入	農産加工	観光農業・レストラン	コスト削減	労働環境の改善	販路の拡大	技術の向上	品質の向上	単位あたりの生産量の拡大	雇用の導入	法人化	先代の経営主からの世代交換	その他	不明
全国																		
合計	2305	599	83	124	50	79	44	99	65	210	445	132	146	144	37	3	45	65
	100.0	26.0	3.6	5.4	2.2	3.4	1.9	4.3	2.8	9.1	19.3	5.7	6.3	6.2	1.6	0.1	2.0	
農業との関わり																		
非農家出身	1885	489	70	109	39	71	40	76	52	178	358	108	115	112	27	2	39	52
	100.0	25.9	3.7	5.8	2.1	3.8	2.1	4.0	2.8	9.4	19.0	5.7	6.1	5.9	1.4	0.1	2.1	
祖父母が農家	420	110	13	15	11	8	4	23	13	32	87	24	31	32	10	1	6	13
	100.0	26.2	3.1	3.6	2.6	1.9	1.0	5.5	3.1	7.6	20.7	5.7	7.4	7.6	2.4	0.2	1.4	
農家出身	0	0	0	0	0	0	0	0	0	0	0	0	0	0	0	0	0	0
	100.0	0.0	0.0	0.0	0.0	0.0	0.0	0.0	0.0	0.0	0.0	0.0	0.0	0.0	0.0	0.0	0.0	
性別																		
男性	2089	562	74	115	47	69	40	91	61	185	394	111	132	132	34	3	39	54
	100.0	26.9	3.5	5.5	2.2	3.3	1.9	4.4	2.9	8.9	18.9	5.3	6.3	6.3	1.6	0.1	1.9	
女性	205	31	9	9	3	10	4	8	4	25	49	20	14	11	3	0	5	10
	100.0	15.1	4.4	4.4	1.5	4.9	2.0	3.9	2.0	12.2	23.9	9.8	6.8	5.4	1.5	0.0	2.4	
就農時年齢																		
29歳以下	396	115	14	16	6	11	6	14	14	32	73	37	23	19	7	1	8	7
	100.0	29.0	3.5	4.0	1.5	2.8	1.5	3.5	3.5	8.1	18.4	9.3	5.8	4.8	1.8	0.3	2.0	
30～39歳	1066	270	36	60	26	31	18	42	29	102	219	46	68	77	16	2	24	28
	100.0	25.3	3.4	5.6	2.4	2.9	1.7	3.9	2.7	9.6	20.5	4.3	6.4	7.2	1.5	0.2	2.3	
40～49歳	540	134	16	27	10	19	12	30	15	55	101	29	38	37	7	0	10	7
	100.0	24.8	3.0	5.0	1.9	3.5	2.2	5.6	2.8	10.2	18.7	5.4	7.0	6.9	1.3	0.0	1.9	
50～59歳	41	11	0	3	0	6	0	4	1	5	4	3	3	1	0	0	0	1
	100.0	26.8	0.0	7.3	0.0	14.6	0.0	9.8	2.4	12.2	9.8	7.3	7.3	2.4	0.0	0.0	0.0	
60歳以上	29	4	2	6	1	2	2	1	0	0	5	6	0	0	0	0	0	0
	100.0	13.8	6.9	20.7	3.4	6.9	6.9	3.4	0.0	0.0	17.2	20.7	0.0	0.0	0.0	0.0	0.0	
就農経過年																		
1・2年目	1012	306	32	45	22	34	21	28	22	96	194	59	61	64	16	2	10	13
	100.0	30.2	3.2	4.4	2.2	3.4	2.1	2.8	2.2	9.5	19.2	5.8	6.0	6.3	1.6	0.2	1.0	
3・4年目	620	146	17	37	14	25	8	25	15	66	119	34	42	42	10	0	20	16
	100.0	23.5	2.7	6.0	2.3	4.0	1.3	4.0	2.4	10.6	19.2	5.5	6.8	6.8	1.6	0.0	3.2	
5年目以上	440	82	19	30	7	10	9	38	22	32	89	28	29	28	4	1	12	14
	100.0	18.6	4.3	6.8	1.6	2.3	2.0	8.6	5.0	7.3	20.2	6.4	6.6	6.4	0.9	0.2	2.7	
売上																		
500万円未満	1785	459	69	94	37	66	37	65	45	183	345	109	114	105	26	1	30	47
	100.0	25.7	3.9	5.3	2.1	3.7	2.1	3.6	2.5	10.3	19.3	6.1	6.4	5.9	1.5	0.1	1.7	
500～1,000万円未満	308	84	8	20	6	10	5	14	10	19	69	15	16	21	4	1	6	6
	100.0	27.3	2.6	6.5	1.9	3.2	1.6	4.5	3.2	6.2	22.4	4.9	5.2	6.8	1.3	0.3	1.9	
1,000万円以上	212	56	6	10	7	3	2	20	10	8	31	8	16	18	7	1	9	12
	100.0	26.4	2.8	4.7	3.3	1.4	0.9	9.4	4.7	3.8	14.6	3.8	7.5	8.5	3.3	0.5	4.2	
経営作物																		
水稲・麦・雑穀類・豆類	188	52	5	10	5	8	6	9	6	20	33	11	8	8	4	1	2	3
	100.0	27.7	2.7	5.3	2.7	4.3	3.2	4.8	3.2	10.6	17.6	5.9	4.3	4.3	2.1	0.5	1.1	
露地野菜	769	166	27	39	13	28	17	22	19	83	167	51	49	49	16	0	23	15
	100.0	21.6	3.5	5.1	1.7	3.6	2.2	2.9	2.5	10.8	21.7	6.6	6.4	6.4	2.1	0.0	3.0	
施設野菜	599	176	22	21	18	12	5	33	14	38	128	26	52	38	7	0	9	11
	100.0	29.4	3.7	3.5	3.0	2.0	0.8	5.5	2.3	6.3	21.4	4.3	8.7	6.3	1.2	0.0	1.5	
花き・花木	84	23	6	2	2	0	1	4	2	4	17	6	8	7	0	0	2	2
	100.0	27.4	7.1	2.4	2.4	0.0	1.2	4.8	2.4	4.8	20.2	7.1	9.5	8.3	0.0	0.0	2.4	
果樹	317	78	13	34	2	13	8	9	9	35	52	19	14	20	4	2	5	9
	100.0	24.6	4.1	10.7	0.6	4.1	2.5	2.8	2.8	11.0	16.4	6.0	4.4	6.3	1.3	0.6	1.6	
酪農	27	3	0	0	0	0	0	7	6	0	7	0	0	3	1	0	0	0
	100.0	11.1	0.0	0.0	0.0	0.0	0.0	25.9	22.2	0.0	25.9	0.0	0.0	11.1	3.7	0.0	0.0	
その他畜産	40	18	1	1	1	3	1	4	1	3	2	3	0	1	0	0	1	0
	100.0	45.0	2.5	2.5	2.5	7.5	2.5	10.0	2.5	7.5	5.0	7.5	0.0	2.5	0.0	0.0	2.5	
その他	51	12	2	4	2	3	2	2	2	7	4	7	1	2	1	0	0	1
	100.0	23.5	3.9	7.8	3.9	5.9	3.9	3.9	3.9	13.7	7.8	13.7	2.0	3.9	2.0	0.0	0.0	
ブロック																		
北海道	145	29	5	6	3	9	1	10	9	6	37	5	10	12	2	0	1	3
	100.0	20.0	3.4	4.1	2.1	6.2	0.7	6.9	6.2	4.1	25.5	3.4	6.9	8.3	1.4	0.0	0.7	
東北	184	53	5	8	4	3	2	12	7	21	30	11	10	6	6	1	5	4
	100.0	28.8	2.7	4.3	2.2	1.6	1.1	6.5	3.8	11.4	16.3	6.0	5.4	3.3	3.3	0.5	2.7	
北陸	80	15	2	5	1	3	2	3	1	16	12	5	4	8	0	1	2	2
	100.0	18.8	2.5	6.3	1.3	3.8	2.5	3.8	1.3	20.0	15.0	6.3	5.0	10.0	0.0	1.3	2.5	
関東・東山	553	128	21	34	12	21	16	13	16	44	103	43	34	44	10	0	14	15
	100.0	23.1	3.8	6.1	2.2	3.8	2.9	2.4	2.9	8.0	18.6	7.8	6.1	8.0	1.8	0.0	2.5	
東海	286	65	14	19	10	11	3	15	7	30	49	18	20	16	1	0	8	8
	100.0	22.7	4.9	6.6	3.5	3.8	1.0	5.2	2.4	10.5	17.1	6.3	7.0	5.6	0.3	0.0	2.8	
近畿	187	64	6	9	2	10	8	4	4	17	26	11	8	9	5	0	4	5
	100.0	34.2	3.2	4.8	1.1	5.3	4.3	2.1	2.1	9.1	13.9	5.9	4.3	4.8	2.7	0.0	2.1	
中国	255	65	7	15	4	8	4	12	9	27	56	12	13	18	3	0	2	9
	100.0	25.5	2.7	5.9	1.6	3.1	1.6	4.7	3.5	10.6	22.0	4.7	5.1	7.1	1.2	0.0	0.8	
四国	166	45	5	4	5	5	0	11	3	15	37	7	7	11	3	1	7	5
	100.0	27.1	3.0	2.4	3.0	3.0	0.0	6.6	1.8	9.0	22.3	4.2	4.2	6.6	1.8	0.6	4.2	
九州	376	108	17	23	8	8	5	17	6	28	78	16	36	18	6	0	2	13
	100.0	28.7	4.5	6.1	2.1	2.1	1.3	4.5	1.6	7.4	20.7	4.3	9.6	4.8	1.6			

問35 今後、5年くらい先の農業経営の展開について

②今後5年くらい先の農業経営の展開にとっての重要点【2位】

	合計	面積、頭数の規模拡大	新規作目の導入	直接販売	新規栽培技術の導入	農産加工	観光農業・レストラン	コスト削減	労働環境の改善	販路の拡大	技術の向上	品質の向上	単位あたりの生産量の拡大	雇用の導入	法人化	先代の経営主からの世代交代	その他	不明
全国																		
合計	2283	178	133	125	55	93	47	178	79	270	387	318	171	207	28	0	14	87
	100.0	7.8	5.8	5.5	2.4	4.1	2.1	7.8	3.5	11.8	17.0	13.9	7.5	9.1	1.2	0.0	0.6	
農業との関わり																		
非農家出身	1870	146	114	100	46	73	38	144	66	218	326	262	133	174	20	0	10	67
	100.0	7.8	6.1	5.3	2.5	3.9	2.0	7.7	3.5	11.7	17.4	14.0	7.1	9.3	1.1	0.0	0.5	
祖父母が農家	413	32	19	25	9	20	9	34	13	52	61	56	38	33	8	0	4	20
	100.0	7.7	4.6	6.1	2.2	4.8	2.2	8.2	3.1	12.6	14.8	13.6	9.2	8.0	1.9	0.0	1.0	
農家出身	0	0	0	0	0	0	0	0	0	0	0	0	0	0	0	0	0	0
	100.0	0.0	0.0	0.0	0.0	0.0	0.0	0.0	0.0	0.0	0.0	0.0	0.0	0.0	0.0	0.0	0.0	
性別																		
男性	2069	166	120	108	48	82	42	171	73	247	348	281	147	196	27	0	13	74
	100.0	8.0	5.8	5.2	2.3	4.0	2.0	8.3	3.5	11.9	16.8	13.6	7.1	9.5	1.3	0.0	0.6	
女性	203	11	12	17	6	10	5	6	6	21	38	36	23	10	1	0	1	12
	100.0	5.4	5.9	8.4	3.0	4.9	2.5	3.0	3.0	10.3	18.7	17.7	11.3	4.9	0.5	0.0	0.5	
就農時年齢																		
29歳以下	392	36	18	21	10	13	6	34	10	46	70	54	28	36	8	0	2	11
	100.0	9.2	4.6	5.4	2.6	3.3	1.5	8.7	2.6	11.7	17.9	13.8	7.1	9.2	2.0	0.0	0.5	
30～39歳	1057	89	59	57	18	41	21	82	46	124	174	152	80	101	11	0	2	37
	100.0	8.4	5.6	5.4	1.7	3.9	2.0	7.8	4.4	11.7	16.5	14.4	7.6	9.6	1.0	0.0	0.2	
40～49歳	535	37	37	27	17	26	9	34	17	66	91	70	44	47	5	0	8	12
	100.0	6.9	6.9	5.0	3.2	4.9	1.7	6.4	3.2	12.3	17.0	13.1	8.2	8.8	0.9	0.0	1.5	
50～59歳	40	0	4	3	1	2	2	3	2	6	5	5	5	2	0	0	0	2
	100.0	0.0	10.0	7.5	2.5	5.0	5.0	7.5	5.0	15.0	12.5	12.5	12.5	5.0	0.0	0.0	0.0	
60歳以上	28	0	3	1	2	1	2	2	0	6	5	4	1	0	1	0	0	1
	100.0	0.0	10.7	3.6	7.1	3.6	7.1	7.1	0.0	21.4	17.9	14.3	3.6	0.0	3.6	0.0	0.0	
就農経過年																		
1・2年目	1008	93	68	50	24	39	20	79	30	133	172	132	65	85	12	0	6	17
	100.0	9.2	6.7	5.0	2.4	3.9	2.0	7.8	3.0	13.2	17.1	13.1	6.4	8.4	1.2	0.0	0.6	
3・4年目	615	43	31	41	13	22	10	40	20	76	101	88	58	61	7	0	4	21
	100.0	7.0	5.0	6.7	2.1	3.6	1.6	6.5	3.3	12.4	16.4	14.3	9.4	9.9	1.1	0.0	0.7	
5年目以上	429	26	22	18	11	22	10	36	25	39	72	65	35	40	6	0	2	25
	100.0	6.1	5.1	4.2	2.6	5.1	2.3	8.4	5.8	9.1	16.8	15.2	8.2	9.3	1.4	0.0	0.5	
売上																		
500万円未満	1769	141	109	107	42	74	35	133	56	233	296	242	124	147	19	0	11	63
	100.0	8.0	6.2	6.0	2.4	4.2	2.0	7.5	3.2	13.2	16.7	13.7	7.0	8.3	1.1	0.0	0.6	
500～1,000万円未満	307	23	15	9	8	11	7	27	12	25	47	48	31	40	4	0	0	7
	100.0	7.5	4.9	2.9	2.6	3.6	2.3	8.8	3.9	8.1	15.3	15.6	10.1	13.0	1.3	0.0	0.0	
1,000万円以上	207	14	9	9	5	8	5	18	11	12	44	28	16	20	5	0	3	17
	100.0	6.8	4.3	4.3	2.4	3.9	2.4	8.7	5.3	5.8	21.3	13.5	7.7	9.7	2.4	0.0	1.4	
経営作物																		
水稲・麦・雑穀類・豆類	186	17	7	16	3	6	3	18	6	25	31	21	11	17	4	0	1	5
	100.0	9.1	3.8	8.6	1.6	3.2	1.6	9.7	3.2	13.4	16.7	11.3	5.9	9.1	2.2	0.0	0.5	
露地野菜	763	66	48	36	20	39	11	52	22	105	121	102	59	70	7	0	5	21
	100.0	8.7	6.3	4.7	2.6	5.1	1.4	6.8	2.9	13.8	15.9	13.4	7.7	9.2	0.9	0.0	0.7	
施設野菜	594	36	36	25	18	23	17	41	26	47	119	77	59	65	3	0	2	16
	100.0	6.1	6.1	4.2	3.0	3.9	2.9	6.9	4.4	7.9	20.0	13.0	9.9	10.9	0.5	0.0	0.3	
花き・花木	84	7	9	3	3	1	0	7	5	8	13	18	2	7	1	0	0	2
	100.0	8.3	10.7	3.6	3.6	1.2	0.0	8.3	6.0	9.5	15.5	21.4	2.4	8.3	1.2	0.0	0.0	
果樹	314	27	17	25	3	12	7	19	7	47	41	56	20	25	5	0	3	12
	100.0	8.6	5.4	8.0	1.0	3.8	2.2	6.1	2.2	15.0	13.1	17.8	6.4	8.0	1.6	0.0	1.0	
酪農	27	4	0	0	0	0	0	5	2	0	7	6	1	1	0	0	1	0
	100.0	14.8	0.0	0.0	0.0	0.0	0.0	18.5	7.4	0.0	25.9	22.2	3.7	3.7	0.0	0.0	3.7	
その他畜産	38	4	1	4	0	3	2	5	1	3	6	4	5	0	0	0	0	2
	100.0	10.5	2.6	10.5	0.0	7.9	5.3	13.2	2.6	7.9	15.8	10.5	13.2	0.0	0.0	0.0	0.0	
その他	51	2	4	3	1	4	3	4	2	8	9	2	5	1	3	0	0	1
	100.0	3.9	7.8	5.9	2.0	7.8	5.9	7.8	3.9	15.7	17.6	3.9	9.8	2.0	5.9	0.0	0.0	
ブロック																		
北海道	145	13	7	5	1	7	7	19	3	9	25	20	12	10	3	0	4	3
	100.0	9.0	4.8	3.4	0.7	4.8	4.8	13.1	2.1	6.2	17.2	13.8	8.3	6.9	2.1	0.0	2.8	
東北	182	14	6	14	1	10	4	13	6	20	26	22	17	25	4	0	0	6
	100.0	7.7	3.3	7.7	0.5	5.5	2.2	7.1	3.3	11.0	14.3	12.1	9.3	13.7	2.2	0.0	0.0	
北陸	80	5	3	8	1	5	2	5	3	7	14	17	6	4	0	0	0	2
	100.0	6.3	3.8	10.0	1.3	6.3	2.5	6.3	3.8	8.8	17.5	21.3	7.5	5.0	0.0	0.0	0.0	
関東・東山	547	41	31	24	15	23	8	33	24	81	88	74	44	47	7	0	7	21
	100.0	7.5	5.7	4.4	2.7	4.2	1.5	6.0	4.4	14.8	16.1	13.5	8.0	8.6	1.3	0.0	1.3	
東海	280	19	20	13	11	10	6	19	5	35	46	42	23	28	2	0	1	14
	100.0	6.8	7.1	4.6	3.9	3.6	2.1	6.8	1.8	12.5	16.4	15.0	8.2	10.0	0.7	0.0	0.4	
近畿	188	18	11	11	2	11	7	14	3	23	32	17	12	26	1	0	0	4
	100.0	9.6	5.9	5.9	1.1	5.9	3.7	7.4	1.6	12.2	17.0	9.0	6.4	13.8	0.5	0.0	0.0	
中国	253	18	13	16	5	8	6	21	8	35	41	47	10	22	3	0	0	11
	100.0	7.1	5.1	6.3	2.0	3.2	2.4	8.3	3.2	13.8	16.2	18.6	4.0	8.7	1.2	0.0	0.0	
四国	164	17	12	8	2	3	1	15	13	8	32	22	15	13	2	0	1	7
	100.0	10.4	7.3	4.9	1.2	1.8	0.6	9.1	7.9	4.9	19.5	13.4	9.1	7.9	1.2	0.0	0.6	
九州	371	29	25	23	14	13	4	34	13	41	71	46	25	27	5	0	1	18
	100.0	7.8	6.7	6.2	3.8	3.5	1.1	9.2	3.5	11.1	19.1							

問35 今後、5年くらい先の農業経営の展開について

②今後5年くらい先の農業経営の展開にとっての重要点【3位】

	合計	面積、頭数の規模拡大	新規作目の導入	直接販売	新規栽培技術の導入	農産加工	観光農業・レストラン	コストの削減	労働環境の改善	販路の拡大	技術の向上	品質の向上	単位あたりの生産量の拡大	雇用の導入	法人化	先代の経営主からの世代交換	その他	不明
全国																		
合計	2245	157	109	113	67	124	63	203	84	219	270	234	215	276	90	2	19	125
	100.0	7.0	4.9	5.0	3.0	5.5	2.8	9.0	3.7	9.8	12.0	10.4	9.6	12.3	4.0	0.1	0.8	
農業との関わり																		
非農家出身	1842	132	87	94	56	109	53	170	60	176	223	191	179	220	74	2	16	95
	100.0	7.2	4.7	5.1	3.0	5.9	2.9	9.2	3.3	9.6	12.1	10.4	9.7	11.9	4.0	0.1	0.9	
祖父母が農家	403	25	22	19	11	15	10	33	24	43	47	43	36	56	16	0	3	30
	100.0	6.2	5.5	4.7	2.7	3.7	2.5	8.2	6.0	10.7	11.7	10.7	8.9	13.9	4.0	0.0	0.7	
農家出身	0	0	0	0	0	0	0	0	0	0	0	0	0	0	0	0	0	0
	100.0	0.0	0.0	0.0	0.0	0.0	0.0	0.0	0.0	0.0	0.0	0.0	0.0	0.0	0.0	0.0	0.0	
性別																		
男性	2035	142	96	100	65	104	56	184	76	196	251	210	194	257	86	2	16	108
	100.0	7.0	4.7	4.9	3.2	5.1	2.8	9.0	3.7	9.6	12.3	10.3	9.5	12.6	4.2	0.1	0.8	
女性	200	14	12	12	1	19	7	19	8	22	18	23	20	18	4	0	3	15
	100.0	7.0	6.0	6.0	0.5	9.5	3.5	9.5	4.0	11.0	9.0	11.5	10.0	9.0	2.0	0.0	1.5	
就農時年齢																		
29歳以下	384	35	17	19	13	17	11	37	15	37	43	42	38	48	11	0	1	19
	100.0	9.1	4.4	4.9	3.4	4.4	2.9	9.6	3.9	9.6	11.2	10.9	9.9	12.5	2.9	0.0	0.3	
30～39歳	1042	71	61	49	25	53	30	96	42	96	138	99	102	130	39	1	10	52
	100.0	6.8	5.9	4.7	2.4	5.1	2.9	9.2	4.0	9.2	13.2	9.5	9.8	12.5	3.7	0.1	1.0	
40～49歳	525	36	17	30	18	37	14	46	14	52	52	62	47	67	27	1	5	22
	100.0	6.9	3.2	5.7	3.4	7.0	2.7	8.8	2.7	9.9	9.9	11.8	9.0	12.8	5.1	0.2	1.0	
50～59歳	40	0	1	3	4	3	1	4	2	4	9	5	1	2	1	0	0	2
	100.0	0.0	2.5	7.5	10.0	7.5	2.5	10.0	5.0	10.0	22.5	12.5	2.5	5.0	2.5	0.0	0.0	
60歳以上	28	1	2	3	1	0	0	2	1	4	4	4	4	2	0	0	0	1
	100.0	3.6	7.1	10.7	3.6	0.0	0.0	7.1	3.6	14.3	14.3	14.3	14.3	7.1	0.0	0.0	0.0	
就農経過年																		
1・2年目	993	75	42	58	31	59	29	75	30	105	140	102	82	117	38	1	9	32
	100.0	7.6	4.2	5.8	3.1	5.9	2.9	7.6	3.0	10.6	14.1	10.3	8.3	11.8	3.8	0.1	0.9	
3・4年目	603	43	39	28	15	34	18	60	22	44	57	66	60	88	24	1	4	33
	100.0	7.1	6.5	4.6	2.5	5.6	3.0	10.0	3.6	7.3	9.5	10.9	10.0	14.6	4.0	0.2	0.7	
5年目以上	423	25	17	18	15	17	9	50	22	44	49	44	50	44	16	0	3	31
	100.0	5.9	4.0	4.3	3.5	4.0	2.1	11.8	5.2	10.4	11.6	10.4	11.8	10.4	3.8	0.0	0.7	
売上																		
500万円未満	1738	130	84	92	52	110	53	146	56	177	222	170	157	209	66	1	13	94
	100.0	7.5	4.8	5.3	3.0	6.3	3.0	8.4	3.2	10.2	12.8	9.8	9.0	12.0	3.8	0.1	0.7	
500～1,000万円未満	304	14	19	16	6	10	6	36	19	16	28	38	37	43	11	1	4	10
	100.0	4.6	6.3	5.3	2.0	3.3	2.0	11.8	6.3	5.3	9.2	12.5	12.2	14.1	3.6	0.3	1.3	
1,000万円以上	203	13	6	5	9	4	4	21	9	26	20	26	21	24	13	0	2	21
	100.0	6.4	3.0	2.5	4.4	2.0	2.0	10.3	4.4	12.8	9.9	12.8	10.3	11.8	6.4	0.0	1.0	
経営作物																		
水稲・麦・雑穀類・豆類	183	14	10	4	5	15	4	12	6	14	22	23	21	22	9	0	2	8
	100.0	7.7	5.5	2.2	2.7	8.2	2.2	6.6	3.3	7.7	12.0	12.6	11.5	12.0	4.9	0.0	1.1	
露地野菜	752	55	35	39	18	43	19	61	26	84	99	67	74	91	33	1	7	32
	100.0	7.3	4.7	5.2	2.4	5.7	2.5	8.1	3.5	11.2	13.2	8.9	9.8	12.1	4.4	0.1	0.9	
施設野菜	585	42	32	34	21	20	13	55	23	50	62	64	68	72	25	1	3	25
	100.0	7.2	5.5	5.8	3.6	3.4	2.2	9.4	3.9	8.5	10.6	10.9	11.6	12.3	4.3	0.2	0.5	
花き・花木	83	6	5	4	3	0	0	11	2	9	7	6	7	19	4	0	0	3
	100.0	7.2	6.0	4.8	3.6	0.0	0.0	13.3	2.4	10.8	8.4	7.2	8.4	22.9	4.8	0.0	0.0	
果樹	308	23	15	20	11	24	10	32	13	34	28	39	20	31	4	0	4	18
	100.0	7.5	4.9	6.5	3.6	7.8	3.2	10.4	4.2	11.0	9.1	12.7	6.5	10.1	1.3	0.0	1.3	
酪農	24	1	0	0	0	2	0	6	0	0	4	4	3	3	1	0	0	3
	100.0	4.2	0.0	0.0	0.0	8.3	0.0	25.0	0.0	0.0	16.7	16.7	12.5	12.5	4.2	0.0	0.0	
その他畜産	36	2	3	1	0	1	0	4	2	3	10	4	0	6	0	0	0	4
	100.0	5.6	8.3	2.8	0.0	2.8	0.0	11.1	5.6	8.3	27.8	11.1	0.0	16.7	0.0	0.0	0.0	
その他	51	5	1	2	3	7	2	4	2	6	6	5	4	3	1	0	0	1
	100.0	9.8	2.0	3.9	5.9	13.7	3.9	7.8	3.9	11.8	11.8	9.8	7.8	5.9	2.0	0.0	0.0	
ブロック																		
北海道	136	5	6	7	5	8	2	21	6	11	19	14	13	18	1	0	0	12
	100.0	3.7	4.4	5.1	3.7	5.9	1.5	15.4	4.4	8.1	14.0	10.3	9.6	13.2	0.7	0.0	0.0	
東北	178	17	11	13	4	8	3	16	6	19	26	14	12	17	10	0	2	10
	100.0	9.6	6.2	7.3	2.2	4.5	1.7	9.0	3.4	10.7	14.6	7.9	6.7	9.6	5.6	0.0	1.1	
北陸	78	1	4	4	5	6	3	7	2	9	9	10	5	6	6	0	1	4
	100.0	1.3	5.1	5.1	6.4	7.7	3.8	9.0	2.6	11.5	11.5	12.8	6.4	7.7	7.7	0.0	1.3	
関東・東山	536	47	19	27	14	32	13	45	25	60	67	51	51	62	15	0	8	32
	100.0	8.8	3.5	5.0	2.6	6.0	2.4	8.4	4.7	11.2	12.5	9.5	9.5	11.6	2.8	0.0	1.5	
東海	280	13	11	11	8	24	13	26	10	30	35	33	23	29	12	0	2	14
	100.0	4.6	3.9	3.9	2.9	8.6	4.6	9.3	3.6	10.7	12.5	11.8	8.2	10.4	4.3	0.0	0.7	
近畿	187	11	13	10	4	9	5	17	6	18	23	12	17	25	14	1	2	5
	100.0	5.9	7.0	5.3	2.1	4.8	2.7	9.1	3.2	9.6	12.3	6.4	9.1	13.4	7.5	0.5	1.1	
中国	251	12	17	6	14	8	10	15	12	25	26	32	27	35	10	0	2	13
	100.0	4.8	6.8	2.4	5.6	3.2	4.0	6.0	4.8	10.0	10.4	12.7	10.8	13.9	4.0	0.0	0.8	
四国	160	14	7	13	7	3	5	12	5	13	19	15	19	22	5	0	1	11
	100.0	8.8	4.4	8.1	4.4	1.9	3.1	7.5	3.1	8.1	11.9	9.4	11.9	13.8	3.1	0.0	0.6	
九州	367	33	16	20	6	21	7	40	9	27	37	45	40	50	14	1	1	22
	100.0	9.0	4.4	5.4	1.6	5.7	1.9											

問35 今後、5年くらい先の農業経営の展開について

②今後5年くらい先の農業経営の展開にとっての重要点【1・2・3位合計】

	合計	面積、頭数の規模拡大	新規作目の導入	直接販売	新規栽培技術の導入	農産加工	観光農業・レストラン	コストの削減	労働環境の改善	販路の拡大	技術の向上	品質の向上	単位あたりの生産量の拡大	雇用の導入	法人化	先代の経営主からの世代交換	その他	不明
全国合計	2309 295.8	931 40.3	325 14.1	362 15.7	172 7.4	296 12.8	154 6.7	480 20.8	228 9.9	699 30.3	1102 47.7	684 29.6	532 23.0	627 27.2	155 6.7	5 0.2	77 3.3	61
農業との関わり																		
非農家出身	1888 296.2	764 40.5	271 14.4	303 16.0	141 7.5	253 13.4	131 6.9	390 20.7	178 9.4	572 30.3	907 48.0	561 29.7	427 22.6	506 26.8	121 6.4	4 0.2	64 3.4	49
祖父母が農家	421 293.6	167 39.7	54 12.8	59 14.0	31 7.4	43 10.2	23 5.5	90 21.4	50 11.9	127 30.2	195 46.3	123 29.2	105 24.9	121 28.7	34 8.1	1 0.2	13 3.1	12
農家出身	0 100.0	0 0.0	0 0.0	0 0.0	0 0.0	0 0.0	0 0.0	0 0.0	0 0.0	0 0.0	0 0.0	0 0.0	0 0.0	0 0.0	0 0.0	0 0.0	0 0.0	0
性別																		
男性	2093 295.7	867 41.4	290 13.9	323 15.4	160 7.6	255 12.2	138 6.6	446 21.3	210 10.0	628 30.0	993 47.4	602 28.8	473 22.6	585 28.0	147 7.0	5 0.2	67 3.2	50
女性	205 296.6	56 27.3	33 16.1	38 18.5	10 4.9	39 19.0	16 7.8	33 16.1	18 8.8	68 33.2	105 51.2	79 38.5	57 27.8	39 19.0	8 3.9	0 0.0	9 4.4	10
就農時年齢																		
29歳以下	396 296.0	186 47.0	49 12.4	56 14.1	29 7.3	41 10.4	23 5.8	85 21.5	39 9.8	115 29.0	186 47.0	133 33.6	89 22.5	103 26.0	26 6.6	1 0.3	11 2.8	7
30～39歳	1067 296.3	427 40.0	156 14.6	166 15.6	69 6.5	125 11.7	69 6.5	220 20.6	117 11.0	322 30.2	531 49.8	297 27.8	250 23.4	308 28.9	66 6.2	3 0.3	36 3.4	27
40～49歳	541 295.6	207 38.3	70 12.9	84 15.5	45 8.3	82 15.2	35 6.5	110 20.3	46 8.5	173 32.0	244 45.1	161 29.8	129 23.8	151 27.9	39 7.2	1 0.2	22 4.1	6
50～59歳	41 295.1	11 26.8	5 12.2	9 22.0	5 12.2	11 26.8	3 7.3	11 26.8	5 12.2	15 36.6	18 43.9	13 31.7	9 22.0	5 12.2	1 2.4	0 0.0	0 0.0	1
60歳以上	29 293.1	5 17.2	7 24.1	10 34.5	4 13.8	3 10.3	4 13.8	5 17.2	1 3.4	10 34.5	14 48.3	14 48.3	5 17.2	2 6.9	1 3.4	0 0.0	0 0.0	0
就農経過年																		
1・2年目	1013 297.1	471 46.5	142 14.0	153 15.1	77 7.6	132 13.0	70 6.9	182 18.0	82 8.1	334 33.0	506 50.0	293 28.9	208 20.5	266 26.3	66 6.5	3 0.3	25 2.5	12
3・4年目	621 296.0	232 37.4	87 14.0	106 17.1	42 6.8	81 13.0	36 5.8	125 20.1	57 9.2	186 30.0	277 44.6	188 30.3	160 25.8	191 30.8	41 6.6	1 0.2	28 4.5	15
5年目以上	440 293.4	133 30.2	58 13.2	66 15.0	33 7.5	49 11.1	28 6.4	124 28.2	69 15.7	115 26.1	210 47.7	137 31.1	114 25.9	112 25.5	26 5.9	1 0.2	16 3.6	14
売上																		
500万円未満	1787 296.0	727 40.7	262 14.7	293 16.4	131 7.3	250 14.0	125 7.0	344 19.3	157 8.8	593 33.2	863 48.3	521 29.2	395 22.1	461 25.8	111 6.2	2 0.1	54 3.0	45
500～1,000万円未満	309 297.4	121 39.2	42 13.6	45 14.6	20 6.5	31 10.0	18 5.8	77 24.9	41 13.3	60 19.4	144 46.6	101 32.7	84 27.2	104 33.7	19 6.1	2 0.6	10 3.2	5
1,000万円以上	213 291.5	83 39.0	21 9.9	24 11.3	21 9.9	15 7.0	11 5.2	59 27.7	30 14.1	46 21.6	95 44.6	62 29.1	53 24.9	62 29.1	25 11.7	1 0.5	13 6.1	11
経営作物																		
水稲・麦・雑穀類・豆類	188 296.3	83 44.1	22 11.7	30 16.0	13 6.9	29 15.4	13 6.9	39 20.7	18 9.6	59 31.4	86 45.7	55 29.3	40 21.3	47 25.0	17 9.0	1 0.5	5 2.7	3
露地野菜	770 296.5	287 37.3	110 14.3	114 14.8	51 6.6	110 14.3	47 6.1	135 17.5	67 8.7	272 35.3	387 50.3	220 28.6	182 23.6	210 27.3	56 7.3	1 0.1	34 4.4	14
施設野菜	600 296.3	254 42.3	90 15.0	80 13.3	57 9.5	55 9.2	35 5.8	129 21.5	63 10.5	135 22.5	309 51.5	167 27.8	179 29.8	175 29.2	35 5.8	1 0.2	14 2.3	10
花き・花木	84 297.6	35 41.7	20 23.8	9 10.7	8 9.5	1 1.2	1 1.2	22 26.2	9 10.7	21 25.0	37 44.0	30 35.7	17 20.2	33 39.3	5 6.0	0 0.0	2 2.4	2
果樹	318 294.7	126 39.6	45 14.2	79 24.8	16 5.0	49 15.4	25 7.9	60 18.9	29 9.1	116 36.5	121 38.1	114 35.8	54 17.0	76 23.9	13 4.1	2 0.6	12 3.8	8
酪農	27 288.9	8 29.6	0 0.0	0 0.0	0 0.0	2 7.4	0 0.0	18 66.7	8 29.6	0 0.0	18 66.7	10 37.0	4 14.8	7 25.9	2 7.4	0 0.0	1 3.7	0
その他畜産	40 285.0	24 60.0	5 12.5	6 15.0	1 2.5	7 17.5	3 7.5	13 32.5	4 10.0	9 22.5	18 45.0	11 27.5	5 12.5	7 17.5	0 0.0	0 0.0	1 2.5	0
その他	51 300.0	19 37.3	7 13.7	9 17.6	6 11.8	14 27.5	7 13.7	10 19.6	6 11.8	21 41.2	19 37.3	14 27.5	10 19.6	6 11.8	5 9.8	0 0.0	0 0.0	1
ブロック																		
北海道	146 291.8	47 32.2	18 12.3	18 12.3	9 6.2	24 16.4	10 6.8	50 34.2	18 12.3	26 17.8	81 55.5	39 26.7	35 24.0	40 27.4	6 4.1	0 0.0	5 3.4	2
東北	184 295.7	84 45.7	22 12.0	35 19.0	9 4.9	21 11.4	9 4.9	41 22.3	19 10.3	60 32.6	82 44.6	47 25.5	39 21.2	48 26.1	20 10.9	1 0.5	7 3.8	4
北陸	80 297.5	21 26.3	9 11.3	17 21.3	7 8.8	14 17.5	7 8.8	15 18.8	6 7.5	32 40.0	35 43.8	32 40.0	15 18.8	18 22.5	6 7.5	1 1.3	3 3.8	2
関東・東山	554 295.1	215 38.8	71 12.8	85 15.3	41 7.4	76 13.7	37 6.7	91 16.4	65 11.7	185 33.4	258 46.6	168 30.3	129 23.3	153 27.6	32 5.8	0 0.0	29 5.2	14
東海	287 294.8	97 33.8	45 15.7	43 15.0	29 10.1	45 15.7	22 7.7	60 20.9	22 7.7	95 33.1	130 45.3	93 32.4	66 23.0	73 25.4	15 5.2	0 0.0	11 3.8	7
近畿	188 297.9	91 48.4	30 16.0	30 16.0	8 4.3	30 16.0	20 10.6	35 18.6	13 6.9	58 30.9	81 43.1	40 21.3	37 19.7	60 31.9	20 10.6	1 0.5	6 3.2	4
中国	255 297.6	95 37.3	37 14.5	37 14.5	23 9.0	24 9.4	20 7.8	48 18.8	29 11.4	87 34.1	123 48.2	91 35.7	50 19.6	75 29.4	16 6.3	0 0.0	4 1.6	9
四国	166 295.2	76 45.8	24 14.5	25 15.1	14 8.4	11 6.6	6 3.6	38 22.9	21 12.7	36 21.7	88 53.0	44 26.5	41 24.7	46 27.7	10 6.0	1 0.6	9 5.4	5
九州	376 296.0	170 45.2	58 15.4	66 17.6	28 7.4	42 11.2	16 4.3	91 24.2	28 7.4	96 25.5	186 49.5	107 28.5	95 26.9	25 25.3	5 6.6	0 0.3	3 0.8	13
沖縄	73 298.6	35 47.9	11 15.1	6 8.2	4 5.5	9 12.3	7 9.6	11 15.1	7 9.6	24 32.9	38 52.1	23 31.5	19 26.0	19 26.0	5 6.8	0 0.0	0 0.0	1

問36 認定新規就農者について

①認定の有無

②認定新規就農者にならなかった理由

	合計	すでに認定を受けている	必要になれば認定を受けるつもり	認定を受けるつもりはない	不明	合計	メリットが少ないため	制度を知らなかったため	手続きが面倒だったため	認定の条件を満たさなかったため	その他	不明	対象外
全国													
合計	2279	1747	344	188	91	183	35	47	17	44	40	5	2182
	100.0	76.7	15.1	8.2		100.0	19.1	25.7	9.3	24.0	21.9		
農業との関わり													
非農家出身	1863	1429	273	161	74	159	33	42	16	36	32	2	1776
	100.0	76.7	14.7	8.6		100.0	20.8	26.4	10.1	22.6	20.1		
祖父母が農家	416	318	71	27	17	24	2	5	1	8	8	3	406
	100.0	76.4	17.1	6.5		100.0	8.3	20.8	4.2	33.3	33.3		
農家出身	0	0	0	0	0	0	0	0	0	0	0	0	0
	100.0	0.0	0.0	0.0		100.0	0.0	0.0	0.0	0.0	0.0		
性別													
男性	2067	1592	304	171	76	167	32	42	17	42	34	4	1972
	100.0	77.0	14.7	8.3		100.0	19.2	25.1	10.2	25.1	20.4		
女性	201	148	36	17	14	16	3	5	0	2	6	1	198
	100.0	73.6	17.9	8.5		100.0	18.8	31.3	0.0	12.5	37.5		
就農時年齢													
29歳以下	392	292	69	31	11	30	6	8	0	8	8	1	372
	100.0	74.5	17.6	7.9		100.0	20.0	26.7	0.0	26.7	26.7		
30～39歳	1065	842	144	79	29	78	17	18	13	14	16	1	1015
	100.0	79.1	13.5	7.4		100.0	21.8	23.1	16.7	17.9	20.5		
40～49歳	530	398	84	48	17	47	7	12	1	16	11	1	499
	100.0	75.1	15.8	9.1		100.0	14.9	25.5	2.1	34.0	23.4		
50～59歳	37	22	7	8	5	8	1	2	0	5	0	0	34
	100.0	59.5	18.9	21.6		100.0	12.5	25.0	0.0	62.5	0.0		
60歳以上	26	14	4	8	3	7	1	3	1	0	2	1	21
	100.0	53.8	15.4	30.8		100.0	14.3	42.9	14.3	0.0	28.6		
就農経過年													
1・2年目	1010	857	109	44	15	43	9	10	4	12	8	1	981
	100.0	84.9	10.8	4.4		100.0	20.9	23.3	9.3	27.9	18.6		
3・4年目	615	414	138	63	21	62	10	17	5	15	15	1	573
	100.0	67.3	22.4	10.2		100.0	16.1	27.4	8.1	24.2	24.2		
5年目以上	425	297	61	67	29	65	13	16	6	16	14	2	387
	100.0	69.9	14.4	15.8		100.0	20.0	24.6	9.2	24.6	21.5		
売上													
500万円未満	1758	1325	290	143	74	140	31	33	14	33	29	3	1689
	100.0	75.4	16.5	8.1		100.0	22.1	23.6	10.0	23.6	20.7		
500～1,000万円未満	306	238	37	31	8	30	4	10	2	6	8	1	283
	100.0	77.8	12.1	10.1		100.0	13.3	33.3	6.7	20.0	26.7		
1,000万円以上	215	184	17	14	9	13	0	4	1	5	3	1	210
	100.0	85.6	7.9	6.5		100.0	0.0	30.8	7.7	38.5	23.1		
経営作物													
水稲・麦・雑穀類・豆類	182	141	25	16	9	15	2	4	0	5	4	1	175
	100.0	77.5	13.7	8.8		100.0	13.3	26.7	0.0	33.3	26.7		
露地野菜	765	555	141	69	19	69	18	16	8	15	12	0	715
	100.0	72.5	18.4	9.0		100.0	26.1	23.2	11.6	21.7	17.4		
施設野菜	589	475	68	46	21	43	4	14	4	12	9	3	564
	100.0	80.6	11.5	7.8		100.0	9.3	32.6	9.3	27.9	20.9		
花き・花木	82	70	6	6	4	6	0	2	0	2	2	0	80
	100.0	85.4	7.3	7.3		100.0	0.0	33.3	0.0	33.3	33.3		
果樹	315	238	51	26	11	26	7	5	1	6	7	0	300
	100.0	75.6	16.2	8.3		100.0	26.9	19.2	3.8	23.1	26.9		
酪農	27	25	2	0	0	0	0	0	0	0	0	0	27
	100.0	92.6	7.4	0.0		100.0	0.0	0.0	0.0	0.0	0.0		
その他畜産	38	31	6	1	2	1	0	0	1	0	0	0	39
	100.0	81.6	15.8	2.6		100.0	0.0	0.0	100.0	0.0	0.0		
その他	52	35	10	7	0	7	1	2	0	1	3	0	45
	100.0	67.3	19.2	13.5		100.0	14.3	28.6	0.0	14.3	42.9		
ブロック													
北海道	142	123	10	9	6	9	0	4	1	4	0	0	139
	100.0	86.6	7.0	6.3		100.0	0.0	44.4	11.1	44.4	0.0		
東北	183	147	21	15	5	15	2	0	3	7	3	0	173
	100.0	80.3	11.5	8.2		100.0	13.3	0.0	20.0	46.7	20.0		
北陸	76	63	9	4	6	4	1	0	0	1	2	0	78
	100.0	82.9	11.8	5.3		100.0	25.0	0.0	0.0	25.0	50.0		
関東・東山	548	423	85	40	20	40	12	9	4	6	9	0	528
	100.0	77.2	15.5	7.3		100.0	30.0	22.5	10.0	15.0	22.5		
東海	282	234	33	15	12	15	5	4	0	2	4	0	279
	100.0	83.0	11.7	5.3		100.0	33.3	26.7	0.0	13.3	26.7		
近畿	184	128	37	19	8	17	5	5	1	3	3	2	173
	100.0	69.6	20.1	10.3		100.0	29.4	29.4	5.9	17.6	17.6		
中国	252	198	33	21	12	20	2	6	5	3	4	1	243
	100.0	78.6	13.1	8.3		100.0	10.0	30.0	25.0	15.0	20.0		
四国	163	109	29	25	8	25	2	11	1	7	4	0	146
	100.0	66.9	17.8	15.3		100.0	8.0	44.0	4.0	28.0	16.0		
九州	376	274	67	35	13	34	4	8	2	10	10	1	354
	100.0	72.9	17.8	9.3		100.0	11.8	23.5	5.9	29.4	29.4		
沖縄	73	48	20	5	1	4	2	0	0	1	1	1	69
	100.0	65.8	27.4	6.8		100.0	50.0	0.0	0.0	25.0	25.0		

問37 認定農業者について

①認定の有無

②何年以内に認定農業者の認定を受ける予定ですか。

	合計	すでに認定を受けている	青年等就農計画の有効期間終了後認定を受けるつもり	必要になれば認定を受けるつもり	認定を受けるつもりはない	不明	平均年数	不明	対象外
全国									
合計 (n=436)	2173	658	449	944	122	197	2.1	13	1921
	100.0	30.3	20.7	43.4	5.6				
農業との関わり									
非農家出身	1770	540	353	775	102	167	2.1	10	1584
	100.0	30.5	19.9	43.8	5.8				
祖父母が農家	403	118	96	169	20	30	2.0	3	337
	100.0	29.3	23.8	41.9	5.0				
農家出身	0	0	0	0	0	0	0.0	0	0
	100.0	0.0	0.0	0.0	0.0				
性別									
男性	1976	615	411	842	108	167	2.1	12	1732
	100.0	31.1	20.8	42.6	5.5				
女性	186	41	36	95	14	29	2.0	1	179
	100.0	22.0	19.4	51.1	7.5				
就農時年齢									
29歳以下	374	124	67	169	14	29	2.2	1	336
	100.0	33.2	17.9	45.2	3.7				
30～39歳	1023	320	220	432	51	71	1.9	8	874
	100.0	31.3	21.5	42.2	5.0				
40～49歳	511	137	115	228	31	36	2.1	3	432
	100.0	26.8	22.5	44.6	6.1				
50～59歳	35	8	2	18	7	7	3.0	0	40
	100.0	22.9	5.7	51.4	20.0				
60歳以上	21	3	0	10	8	8	0.0	0	29
	100.0	14.3	0.0	47.6	38.1				
就農経過年									
1・2年目	951	200	255	455	41	74	2.1	8	770
	100.0	21.0	26.8	47.8	4.3				
3・4年目	592	159	122	276	35	44	1.8	4	514
	100.0	26.9	20.6	46.6	5.9				
5年目以上	421	233	27	126	35	33	1.7	0	427
	100.0	55.3	6.4	29.9	8.3				
売上									
500万円未満	1665	392	371	791	111	167	2.2	12	1461
	100.0	23.5	22.3	47.5	6.7				
500～1,000万円未満	292	130	49	108	5	22	1.7	1	265
	100.0	44.5	16.8	37.0	1.7				
1,000万円以上	216	136	29	45	6	8	1.5	0	195
	100.0	63.0	13.4	20.8	2.8				
経営作物									
水稲・麦・雑穀類・豆類	177	60	47	61	9	14	2.1	1	144
	100.0	33.9	26.6	34.5	5.1				
露地野菜	720	174	157	347	42	64	2.1	3	627
	100.0	24.2	21.8	48.2	5.8				
施設野菜	572	190	118	236	28	38	1.8	5	492
	100.0	33.2	20.6	41.3	4.9				
花き・花木	78	35	11	27	5	8	1.7	0	75
	100.0	44.9	14.1	34.6	6.4				
果樹	307	91	55	142	19	19	2.2	3	271
	100.0	29.6	17.9	46.3	6.2				
酪農	26	13	3	9	1	1	2.3	0	24
	100.0	50.0	11.5	34.6	3.8				
その他畜産	36	13	5	16	2	4	2.2	0	35
	100.0	36.1	13.9	44.4	5.6				
その他	48	14	9	21	4	4	1.4	0	43
	100.0	29.2	18.8	43.8	8.3				
ブロック									
北海道	132	71	13	43	5	16	2.5	0	135
	100.0	53.8	9.8	32.6	3.8				
東北	175	54	43	67	11	13	2.4	3	145
	100.0	30.9	24.6	38.3	6.3				
北陸	69	21	15	27	6	13	2.1	1	67
	100.0	30.4	21.7	39.1	8.7				
関東・東山	518	127	113	245	33	50	1.8	3	455
	100.0	24.5	21.8	47.3	6.4				
東海	271	84	56	116	15	23	2.1	1	238
	100.0	31.0	20.7	42.8	5.5				
近畿	176	42	55	72	7	16	2.1	0	137
	100.0	23.9	31.3	40.9	4.0				
中国	243	72	33	123	15	21	1.8	1	231
	100.0	29.6	13.6	50.6	6.2				
四国	161	48	34	66	13	10	2.2	1	137
	100.0	29.8	21.1	41.0	8.1				
九州	359	122	72	153	12	30	2.1	2	317
	100.0	34.0	20.1	42.6	3.3				
沖縄	69	17	15	32	5	5	2.9	1	59
	100.0	24.6	21.7	46.4	7.2				

問38 農業経営の法人化について

①法人化の有無

②法人化した時期

③法人化までの年数

	合計	法人化している	法人化を検討している	法人化する考えはない	不明	就農と同時に法人化	就農後に法人化	法人化までの平均年数	不明	対象外
全国										
合計 (n=39)	2334	84	662	1588	36	41	39	3.8	4	2286.0
	100.0	3.6	28.4	68.0						
農業との関わり										
非農家出身	1909	71	535	1303	28	33	34	3.8	4	1866.0
	100.0	3.7	28.0	68.3						
祖父母が農家	425	13	127	285	8	8	5	3.6	0	420.0
	100.0	3.1	29.9	67.1						
農家出身	0	0	0	0	0	0	0	0.0	0	0.0
	100.0	0.0	0.0	0.0						
性別										
男性	2113	81	604	1428	30	38	39	3.8	4	2062.0
	100.0	3.8	28.6	67.6						
女性	209	2	55	152	6	2	0	0.0	0	213.0
	100.0	1.0	26.3	72.7						
就農時年齢										
29歳以下	401	16	122	263	2	5	11	4.0	0	387.0
	100.0	4.0	30.4	65.6						
30～39歳	1080	37	300	743	14	19	18	4.3	0	1057.0
	100.0	3.4	27.8	68.8						
40～49歳	543	13	150	380	4	8	4	2.8	1	534.0
	100.0	2.4	27.6	70.0						
50～59歳	40	1	14	25	2	1	0	0.0	0	41.0
	100.0	2.5	35.0	62.5						
60歳以上	28	0	3	25	1	0	0	0.0	0	29.0
	100.0	0.0	10.7	89.3						
就農経過年										
1・2年目	1014	26	304	684	11	20	6	1.8	0	999.0
	100.0	2.6	30.0	67.5						
3・4年目	627	17	182	428	9	7	9	2.8	1	619.0
	100.0	2.7	29.0	68.3						
5年目以上	451	24	103	324	3	6	18	5.4	0	430.0
	100.0	5.3	22.8	71.8						
売上										
500万円未満	1798	43	488	1267	34	26	13	2.6	4	1789.0
	100.0	2.4	27.1	70.5						
500～1,000万円未満	313	14	100	199	1	5	9	2.7	0	300.0
	100.0	4.5	31.9	63.6						
1,000万円以上	223	27	74	122	1	10	17	5.2	0	197.0
	100.0	12.1	33.2	54.7						
経営作物										
水稲・麦・雑穀類・豆類	189	12	61	116	2	5	7	4.6	0	179.0
	100.0	6.3	32.3	61.4						
露地野菜	776	21	229	526	8	10	11	3.4	0	763.0
	100.0	2.7	29.5	67.8						
施設野菜	604	15	166	423	6	8	6	6.0	1	595.0
	100.0	2.5	27.5	70.0						
花き・花木	85	2	20	63	1	2	0	0.0	0	84.0
	100.0	2.4	23.5	74.1						
果樹	325	12	88	225	1	7	5	3.4	0	314.0
	100.0	3.7	27.1	69.2						
酪農	27	0	4	23	0	0	0	0.0	0	27.0
	100.0	0.0	14.8	85.2						
その他畜産	39	2	7	30	1	1	1	2.0	0	38.0
	100.0	5.1	17.9	76.9						
その他	52	1	18	33	0	1	0	0.0	0	51.0
	100.0	1.9	34.6	63.5						
ブロック										
北海道	144	8	28	108	4	7	1	1.0	0	140.0
	100.0	5.6	19.4	75.0						
東北	184	6	61	117	4	2	4	4.3	0	182.0
	100.0	3.3	33.2	63.6						
北陸	80	5	20	55	2	2	2	10.5	1	77.0
	100.0	6.3	25.0	68.8						
関東・東山	558	18	171	369	10	10	7	2.6	1	550.0
	100.0	3.2	30.6	66.1						
東海	291	8	76	207	3	3	5	4.0	0	286.0
	100.0	2.7	26.1	71.1						
近畿	190	4	70	116	2	1	3	4.0	0	188.0
	100.0	2.1	36.8	61.1						
中国	259	9	73	177	5	5	4	2.8	0	255.0
	100.0	3.5	28.2	68.3						
四国	168	10	43	115	3	5	5	4.8	0	161.0
	100.0	6.0	25.6	68.5						
九州	386	12	102	272	3	4	6	2.3	2	377.0
	100.0	3.1	26.4	70.5						
沖縄	74	4	18	52	0	2	2	4.5	0	70.0
	100.0	5.4	24.3	70.3						

問38 農業経営の法人化について

③法人化した理由

	合計	円滑な経営 継承	雇用環境の 改善	節税効果が あるから	取引上の信 用力が向上 するから	政策支援が 受けやすくなるから	その他	不明	対象外
全国									
合計	84	11	14	3	32	18	6	0.0	2286
	100.0	13.1	16.7	3.6	38.1	21.4	7.1		
農業との関わり									
非農家出身	71	9	13	3	28	14	4	0.0	1866
	100.0	12.7	18.3	4.2	39.4	19.7	5.6		
祖父母が農家	13	2	1	0	4	4	2	0.0	420
	100.0	15.4	7.7	0.0	30.8	30.8	15.4		
農家出身	0	0	0	0	0	0	0	0.0	0
	100.0	0.0	0.0	0.0	0.0	0.0	0.0		
性別									
男性	81	11	12	3	32	18	5	0.0	2062
	100.0	13.6	14.8	3.7	39.5	22.2	6.2		
女性	2	0	2	0	0	0	0	0.0	213
	100.0	0.0	100.0	0.0	0.0	0.0	0.0		
就農時年齢									
29歳以下	16	0	4	0	5	6	1	0.0	387
	100.0	0.0	25.0	0.0	31.3	37.5	6.3		
30～39歳	37	5	5	2	15	6	4	0.0	1057
	100.0	13.5	13.5	5.4	40.5	16.2	10.8		
40～49歳	13	2	3	0	6	2	0	0.0	534
	100.0	15.4	23.1	0.0	46.2	15.4	0.0		
50～59歳	1	0	0	0	0	0	1	0.0	41
	100.0	0.0	0.0	0.0	0.0	0.0	100.0		
60歳以上	0	0	0	0	0	0	0	0.0	29
	100.0	0.0	0.0	0.0	0.0	0.0	0.0		
就農経過年									
1・2年目	26	4	5	2	8	5	2	0.0	999
	100.0	15.4	19.2	7.7	30.8	19.2	7.7		
3・4年目	17	1	2	0	9	3	2	0.0	619
	100.0	5.9	11.8	0.0	52.9	17.6	11.8		
5年目以上	24	2	5	0	9	6	2	0.0	430
	100.0	8.3	20.8	0.0	37.5	25.0	8.3		
売上									
500万円未満	43	7	7	1	17	9	2	0.0	1789
	100.0	16.3	16.3	2.3	39.5	20.9	4.7		
500～1,000万円未満	14	1	0	1	7	4	1	0.0	300
	100.0	7.1	0.0	7.1	50.0	28.6	7.1		
1,000万円以上	27	3	7	1	8	5	3	0.0	197
	100.0	11.1	25.9	3.7	29.6	18.5	11.1		
経営作物									
水稲・麦・雑穀類・豆類	12	1	3	0	4	3	1	0.0	179
	100.0	8.3	25.0	0.0	33.3	25.0	8.3		
露地野菜	21	3	5	1	7	3	2	0.0	763
	100.0	14.3	23.8	4.8	33.3	14.3	9.5		
施設野菜	15	3	2	2	3	3	2	0.0	595
	100.0	20.0	13.3	13.3	20.0	20.0	13.3		
花き・花木	2	0	0	0	2	0	0	0.0	84
	100.0	0.0	0.0	0.0	100.0	0.0	0.0		
果樹	12	0	2	0	7	2	1	0.0	314
	100.0	0.0	16.7	0.0	58.3	16.7	8.3		
酪農	0	0	0	0	0	0	0	0.0	27
	100.0	0.0	0.0	0.0	0.0	0.0	0.0		
その他畜産	2	0	0	0	2	0	0	0.0	38
	100.0	0.0	0.0	0.0	100.0	0.0	0.0		
その他	1	0	0	0	0	1	0	0.0	51
	100.0	0.0	0.0	0.0	0.0	100.0	0.0		
ブロック									
北海道	8	0	1	0	3	2	2	0.0	140
	100.0	0.0	12.5	0.0	37.5	25.0	25.0		
東北	6	1	0	1	3	1	0	0.0	182
	100.0	16.7	0.0	16.7	50.0	16.7	0.0		
北陸	5	1	1	0	2	1	0	0.0	77
	100.0	20.0	20.0	0.0	40.0	20.0	0.0		
関東・東山	18	5	5	1	4	2	1	0.0	550
	100.0	27.8	27.8	5.6	22.2	11.1	5.6		
東海	8	0	1	0	4	0	3	0.0	286
	100.0	0.0	12.5	0.0	50.0	0.0	37.5		
近畿	4	0	2	0	1	1	0	0.0	188
	100.0	0.0	50.0	0.0	25.0	25.0	0.0		
中国	9	0	1	1	5	2	0	0.0	255
	100.0	0.0	11.1	11.1	55.6	22.2	0.0		
四国	10	0	3	0	4	3	0	0.0	161
	100.0	0.0	30.0	0.0	40.0	30.0	0.0		
九州	12	4	0	0	4	4	0	0.0	377
	100.0	33.3	0.0	0.0	33.3	33.3	0.0		
沖縄	4	0	0	0	2	2	0	0.0	70
	100.0	0.0	0.0	0.0	50.0	50.0	0.0		

問38 農業経営の法人化について

④法人化するの

何年後くらいの予定ですか。

⑤法人化する理由について、最も重要だと思われる理由。

	平均年数	不明	対象外	合計	円滑な経営継承	雇用環境の改善	節税効果があるから	取引上の信用力が向上するから	政策支援が受けやすくなるから	その他	不明	対象外
全国												
合計 (n=624)	5.0	38	1708	656 100.0	100 15.2	198 30.2	94 14.3	143 21.8	96 14.6	25 3.8	6	1708
農業との関わり												
非農家出身	4.9	25	1402	530 100.0	80 15.1	162 30.6	78 14.7	119 22.5	72 13.6	19 3.6	5	1402
祖父母が農家	5.3	13	306	126 100.0	20 15.9	36 28.6	16 12.7	24 19.0	24 19.0	6 4.8	1	306
農家出身	0.0	0	0	0 100.0	0 0.0	0 0.0	0 0.0	0 0.0	0 0.0	0 0.0	0	0
性別												
男性	5.0	30	1539	598 100.0	87 14.5	187 31.3	85 14.2	128 21.4	87 14.5	24 4.0	6	1539
女性	4.6	8	160	55 100.0	13 23.6	11 20.0	8 14.5	14 25.5	8 14.5	1 1.8	0	160
就農時年齢												
29歳以下	5.6	10	281	120 100.0	13 10.8	37 30.8	21 17.5	28 23.3	19 15.8	2 1.7	2	281
30～39歳	4.9	16	794	298 100.0	46 15.4	99 33.2	40 13.4	64 21.5	44 14.8	5 1.7	2	794
40～49歳	4.6	7	397	150 100.0	23 15.3	35 23.3	24 16.0	34 22.7	25 16.7	9 6.0	0	397
50～59歳	3.4	0	28	14 100.0	4 28.6	2 14.3	1 7.1	3 21.4	1 7.1	3 21.4	0	28
60歳以上	2.0	0	26	3 100.0	0 0.0	1 33.3	1 33.3	1 33.3	0 0.0	0 0.0	0	26
就農経過年												
1・2年目	5.2	8	721	301 100.0	45 15.0	91 30.2	45 15.0	76 25.2	34 11.3	10 3.3	3	721
3・4年目	4.9	14	454	182 100.0	29 15.9	52 28.6	27 14.8	33 18.1	33 18.1	8 4.4	0	454
5年目以上	4.3	11	351	102 100.0	12 11.8	31 30.4	15 14.7	21 20.6	22 21.6	1 1.0	1	351
売上												
500万円未満	5.1	26	1344	482 100.0	77 16.0	144 29.9	66 13.7	106 22.0	66 13.7	23 4.8	6	1344
500～1,000万円未満	4.7	8	214	100 100.0	16 16.0	31 31.0	14 14.0	19 19.0	19 19.0	1 1.0	0	214
1,000万円以上	4.8	4	150	74 100.0	7 9.5	23 31.1	14 18.9	18 24.3	11 14.9	1 1.4	0	150
経営作物												
水稲・麦・雑穀類・豆類	4.4	3	130	60 100.0	10 16.7	14 23.3	3 5.0	14 23.3	19 31.7	0 0.0	1	130
露地野菜	4.7	13	555	228 100.0	31 13.6	80 35.1	38 16.7	40 17.5	30 13.2	9 3.9	1	555
施設野菜	5.7	9	444	165 100.0	24 14.5	51 30.9	23 13.9	37 22.4	24 14.5	6 3.6	1	444
花き・花木	4.6	2	66	20 100.0	6 30.0	5 25.0	3 15.0	5 25.0	1 5.0	0 0.0	0	66
果樹	5.2	6	238	86 100.0	10 11.6	27 31.4	14 16.3	24 27.9	6 7.0	5 5.8	2	238
酪農	4.0	1	23	4 100.0	1 25.0	0 0.0	2 50.0	0 0.0	1 25.0	0 0.0	0	23
その他畜産	4.0	1	33	7 100.0	0 0.0	0 0.0	2 28.6	2 28.6	3 42.9	0 0.0	0	33
その他	3.2	0	34	18 100.0	1 5.6	2 11.1	3 16.7	6 33.3	5 27.8	1 5.6	0	34
ブロック												
北海道	4.4	1	120	28 100.0	2 7.1	9 32.1	4 14.3	6 21.4	6 21.4	1 3.6	0	120
東北	5.2	4	127	60 100.0	11 18.3	20 33.3	8 13.3	7 11.7	9 15.0	5 8.3	1	127
北陸	4.1	0	62	20 100.0	6 30.0	6 30.0	0 0.0	3 15.0	4 20.0	1 5.0	0	62
関東・東山	4.6	8	397	168 100.0	26 15.5	41 24.4	28 16.7	43 25.6	22 13.1	8 4.8	3	397
東海	6.0	5	218	76 100.0	10 13.2	26 34.2	12 15.8	18 23.7	9 11.8	1 1.3	0	218
近畿	4.9	4	122	70 100.0	9 12.9	27 38.6	7 10.0	12 17.1	13 18.6	2 2.9	0	122
中国	5.2	6	191	72 100.0	12 16.7	14 19.4	12 16.7	21 29.2	9 12.5	4 5.6	1	191
四国	5.1	4	128	43 100.0	5 11.6	20 46.5	9 20.9	6 14.0	1 2.3	2 4.7	0	128
九州	5.1	3	287	102 100.0	17 16.7	31 30.4	13 12.7	24 23.5	16 15.7	1 1.0	0	287
沖縄	4.4	3	56	17 100.0	2 11.8	4 23.5	1 5.9	3 17.6	7 41.2	0 0.0	1	56

問39 青色申告はしていますか。

	合計	申告している	申告していない	不明
全国				
合計	2325	1783	542	45
	100.0	76.7	23.3	
農業との関わり				
非農家出身	1899	1460	439	38
	100.0	76.9	23.1	
祖父母が農家	426	323	103	7
	100.0	75.8	24.2	
農家出身	0	0	0	0
	100.0	0.0	0.0	
性別				
男性	2107	1633	474	36
	100.0	77.5	22.5	
女性	207	146	61	8
	100.0	70.5	29.5	
就農時年齢				
29歳以下	395	306	89	8
	100.0	77.5	22.5	
30～39歳	1082	869	213	12
	100.0	80.3	19.7	
40～49歳	543	406	137	4
	100.0	74.8	25.2	
50～59歳	41	27	14	1
	100.0	65.9	34.1	
60歳以上	28	12	16	1
	100.0	42.9	57.1	
就農経過年				
1・2年目	1010	749	261	15
	100.0	74.2	25.8	
3・4年目	629	496	133	7
	100.0	78.9	21.1	
5年目以上	450	375	75	4
	100.0	83.3	16.7	
売上				
500万円未満	1794	1291	503	38
	100.0	72.0	28.0	
500～1,000万円未満	309	282	27	5
	100.0	91.3	8.7	
1,000万円以上	222	210	12	2
	100.0	94.6	5.4	
経営作物				
水稲・麦・雑穀類・豆類	189	140	49	2
	100.0	74.1	25.9	
露地野菜	775	572	203	9
	100.0	73.8	26.2	
施設野菜	603	502	101	7
	100.0	83.3	16.7	
花き・花木	85	67	18	1
	100.0	78.8	21.2	
果樹	324	247	77	2
	100.0	76.2	23.8	
酪農	25	23	2	2
	100.0	92.0	8.0	
その他畜産	40	38	2	0
	100.0	95.0	5.0	
その他	52	39	13	0
	100.0	75.0	25.0	
ブロック				
北海道	143	123	20	5
	100.0	86.0	14.0	
東北	185	123	62	3
	100.0	66.5	33.5	
北陸	81	62	19	1
	100.0	76.5	23.5	
関東・東山	556	413	143	12
	100.0	74.3	25.7	
東海	291	248	43	3
	100.0	85.2	14.8	
近畿	191	138	53	1
	100.0	72.3	27.7	
中国	261	234	27	3
	100.0	89.7	10.3	
四国	169	127	42	2
	100.0	75.1	24.9	
九州	376	274	102	13
	100.0	72.9	27.1	
沖縄	72	41	31	2
	100.0	56.9	43.1	

IV. 地域農業や地域活動との関わりについて

問40 地域や地域農業との関わりについて

①農作業の受託

②機械共同利用組合のオペレーター

③耕作困難になった農地利用の依頼

④地域農業の担い手としての期待

⑤地域へのとけ込み

	①農作業の受託				②機械共同利用組合のオペレーター				③耕作困難になった農地利用の依頼				④地域農業の担い手としての期待				⑤地域へのとけ込み			
	合計	受託している	受託していない	不明	合計	務めている	務めていない	不明	合計	依頼がある	依頼はない	不明	合計	あると思う	あると思わない	不明	合計	とけ込んでいると思う	とけ込んでいると思わない	不明
全国																				
合計	2327	337	1990	43	2328	131	2197	42	2338	1257	1081	32	2313	1619	694	57	2316	1772	544	54
	100.0	14.5	85.5		100.0	5.6	94.4		100.0	53.8	46.2		100.0	70.0	30.0		100.0	76.5	23.5	
農業との関わり																				
非農家出身	1904	270	1634	33	1904	104	1800	33	1912	1022	890	25	1895	1321	574	42	1895	1449	446	42
	100.0	14.2	85.8		100.0	5.5	94.5		100.0	53.5	46.5		100.0	69.7	30.3		100.0	76.5	23.5	
祖父母が農家	423	67	356	10	424	27	397	9	426	235	191	7	418	298	120	15	421	323	98	12
	100.0	15.8	84.2		100.0	6.4	93.6		100.0	55.2	44.8		100.0	71.3	28.7		100.0	76.7	23.3	
農家出身	0	0	0	0	0	0	0	0	0	0	0	0	0	0	0	0	0	0	0	0
	100.0	0.0	0.0		100.0	0.0	0.0		100.0	0.0	0.0		100.0	0.0	0.0		100.0	0.0	0.0	
性別																				
男性	2103	316	1787	40	2106	126	1980	37	2114	1141	973	29	2090	1468	622	53	2091	1591	500	52
	100.0	15.0	85.0		100.0	6.0	94.0		100.0	54.0	46.0		100.0	70.2	29.8		100.0	76.1	23.9	
女性	212	20	192	3	210	3	207	5	212	112	100	3	212	142	70	3	213	171	42	2
	100.0	9.4	90.6		100.0	1.4	98.6		100.0	52.8	47.2		100.0	67.0	33.0		100.0	80.3	19.7	
就農時年齢																				
29歳以下	398	74	324	5	400	28	372	3	401	228	173	2	399	287	112	4	399	317	82	4
	100.0	18.6	81.4		100.0	7.0	93.0		100.0	56.9	43.1		100.0	71.9	28.1		100.0	79.4	20.6	
30～39歳	1082	165	917	12	1082	58	1024	12	1088	614	474	6	1079	794	285	15	1079	821	258	15
	100.0	15.2	84.8		100.0	5.4	94.6		100.0	56.4	43.6		100.0	73.6	26.4		100.0	76.1	23.9	
40～49歳	541	57	484	6	541	28	513	6	542	264	278	5	533	355	178	14	533	410	123	14
	100.0	10.5	89.5		100.0	5.2	94.8		100.0	48.7	51.3		100.0	66.6	33.4		100.0	76.9	23.1	
50～59歳	40	3	37	2	40	1	39	2	40	14	26	2	37	15	22	5	38	28	10	4
	100.0	7.5	92.5		100.0	2.5	97.5		100.0	35.0	65.0		100.0	40.5	59.5		100.0	73.7	26.3	
60歳以上	28	6	22	1	27	1	26	2	29	14	15	0	29	10	19	0	29	21	8	0
	100.0	21.4	78.6		100.0	3.7	96.3		100.0	48.3	51.7		100.0	34.5	65.5		100.0	72.4	27.6	
就農経過年																				
1・2年目	1017	136	881	8	1016	48	968	9	1020	482	538	5	1011	731	280	14	1013	753	260	12
	100.0	13.4	86.6		100.0	4.7	95.3		100.0	47.3	52.7		100.0	72.3	27.7		100.0	74.3	25.7	
3・4年目	624	93	531	12	626	53	573	10	630	379	251	6	622	441	181	14	621	491	130	15
	100.0	14.9	85.1		100.0	8.5	91.5		100.0	60.2	39.8		100.0	70.9	29.1		100.0	79.1	20.9	
5年目以上	448	76	372	6	448	15	433	6	450	273	177	4	444	289	155	10	444	353	91	10
	100.0	17.0	83.0		100.0	3.3	96.7		100.0	60.7	39.3		100.0	65.1	34.9		100.0	79.5	20.5	
売上																				
500万円未満	1794	269	1525	38	1793	103	1690	39	1803	982	821	29	1780	1234	546	52	1784	1353	431	48
	100.0	15.0	85.0		100.0	5.7	94.3		100.0	54.5	45.5		100.0	69.3	30.7		100.0	75.8	24.2	
500～1,000万円未満	311	34	277	3	311	18	293	3	312	185	127	2	310	223	87	4	310	253	57	4
	100.0	10.9	89.1		100.0	5.8	94.2		100.0	59.3	40.7		100.0	71.9	28.1		100.0	81.6	18.4	
1,000万円以上	222	34	188	2	224	10	214	0	223	90	133	1	223	162	61	1	222	166	56	2
	100.0	15.3	84.7		100.0	4.5	95.5		100.0	40.4	59.6		100.0	72.6	27.4		100.0	74.8	25.2	
経営作物																				
水稲・麦・雑穀類・豆類	188	65	123	3	190	31	159	1	190	142	48	1	186	147	39	5	186	155	31	5
	100.0	34.6	65.4		100.0	16.3	83.7		100.0	74.7	25.3		100.0	79.0	21.0		100.0	83.3	16.7	
露地野菜	778	99	679	6	776	33	743	8	781	510	271	3	773	568	205	11	773	590	183	11
	100.0	12.7	87.3		100.0	4.3	95.7		100.0	65.3	34.7		100.0	73.5	26.5		100.0	76.3	23.7	
施設野菜	600	42	558	10	604	25	579	6	604	204	400	6	596	394	202	14	599	453	146	11
	100.0	7.0	93.0		100.0	4.1	95.9		100.0	33.8	66.2		100.0	66.1	33.9		100.0	75.6	24.4	
花き・花木	85	9	76	1	84	1	83	2	85	39	46	1	83	44	39	3	84	59	25	2
	100.0	10.6	89.4		100.0	1.2	98.8		100.0	45.9	54.1		100.0	53.0	47.0		100.0	70.2	29.8	
果樹	322	61	261	4	321	17	304	5	323	209	114	3	321	232	89	5	318	245	73	8
	100.0	18.9	81.1		100.0	5.3	94.7		100.0	64.7	35.3		100.0	72.3	27.7		100.0	77.0	23.0	
酪農	27	3	24	0	26	2	24	1	27	4	23	0	27	21	6	0	26	23	3	1
	100.0	11.1	88.9		100.0	7.7	92.3		100.0	14.8	85.2		100.0	77.8	22.2		100.0	88.5	11.5	
その他畜産	40	11	29	0	40	5	35	0	40	14	26	0	40	19	21	0	40	28	12	0
	100.0	27.5	72.5		100.0	12.5	87.5		100.0	35.0	65.0		100.0	47.5	52.5		100.0	70.0	30.0	
その他	51	11	40	1	52	3	49	0	52	32	20	0	52	38	14	0	52	43	9	0
	100.0	21.6	78.4		100.0	5.8	94.2		100.0	61.5	38.5		100.0	73.1	26.9		100.0	82.7	17.3	
ブロック																				
北海道	144	16	128	4	142	14	128	6	144	28	116	4	143	97	46	5	143	117	26	5
	100.0	11.1	88.9		100.0	9.9	90.1		100.0	19.4	80.6		100.0	67.8	32.2		100.0	81.8	18.2	
東北	186	35	151	2	185	21	164	3	185	84	101	3	182	120	62	6	181	137	44	7
	100.0	18.8	81.2		100.0	11.4	88.6		100.0	45.4	54.6		100.0	65.9	34.1		100.0	75.7	24.3	
北陸	80	20	60	2	79	12	67	3	80	55	25	2	79	64	15	3	79	67	12	3
	100.0	25.0	75.0		100.0	15.2	84.8		100.0	68.8	31.3		100.0	81.0	19.0		100.0	84.8	15.2	
関東・東山	560	67	493	8	558	14	544	10	563	333	230	5	554	388	166	14	555	420	135	13
	100.0	12.0	88.0		100.0	2.5	97.5		100.0	59.1	40.9		100.0	70.0	30.0		100.0	75.7	24.3	
東海	292	32	260	2	293	18	275	1	293	158	135	1	291	196	95	3	287	208	79	7
	100.0	11.0	89.0		100.0	6.1	93.9		100.0	53.9	46.1		100.0	67.4	32.6		100.0	72.5	27.5	
近畿	190	37	153	2	191	13	178	1	192	130	62	0	192	152	40	0	192	152	40	0
	100.0	19.5	80.5		100.0	6.8	93.2		100.0	67.7	32.3		100.0	79.2	20.8		100.0	79.2	20.8	
中国	259	43	216	5	259	11	248	5	258	157	101	6	257	186	71	7	260	204	56	4
	100.0	16.6	83.4		100.0	4.2	95.8		100.0	60.9	39.1		100.0	72.4	27.6		100.0			

問40 地域や地域農業との関わりについて

⑥ 地域の新規就農者等若い農業者同士の交流

	合計	4Hクラブ	JA青年部	普及指導センターや市町村が主催する新規就農者同士の交流会	新規就農者など若い農業者同士のグループ	その他	交流はほとんど無い	不明
全国								
合計	2327	188	477	566	1087	247	673	43
	139.1	8.1	20.5	24.3	46.7	10.6	28.9	
農業との関わり								
非農家出身	1903	146	371	462	893	207	539	34
	137.6	7.7	19.5	24.3	46.9	10.9	28.3	
祖父母が農家	424	42	106	104	194	40	134	9
	146.2	9.9	25.0	24.5	45.8	9.4	31.6	
農家出身	0	0	0	0	0	0	0	0
	100.0	0.0	0.0	0.0	0.0	0.0	0.0	
性別								
男性	2106	172	456	505	1002	222	594	37
	140.1	8.2	21.7	24.0	47.6	10.5	28.2	
女性	210	16	19	59	80	24	75	5
	130.0	7.6	9.0	28.1	38.1	11.4	35.7	
就農時年齢								
29歳以下	399	61	109	92	175	41	111	4
	147.6	15.3	27.3	23.1	43.9	10.3	27.8	
30～39歳	1085	97	234	288	565	92	276	9
	143.0	8.9	21.6	26.5	52.1	8.5	25.4	
40～49歳	536	18	84	128	248	70	163	11
	132.6	3.4	15.7	23.9	46.3	13.1	30.4	
50～59歳	41	0	3	10	7	6	22	1
	117.1	0.0	7.3	24.4	17.1	14.6	53.7	
60歳以上	28	0	0	4	6	7	13	1
	107.1	0.0	0.0	14.3	21.4	25.0	46.4	
就農経過年								
1・2年目	1018	78	208	285	499	108	277	7
	142.9	7.7	20.4	28.0	49.0	10.6	27.2	
3・4年目	625	54	110	143	289	62	183	11
	134.6	8.6	17.6	22.9	46.2	9.9	29.3	
5年目以上	446	44	112	94	213	46	125	8
	142.2	9.9	25.1	21.1	47.8	10.3	28.0	
売上								
500万円未満	1794	135	328	428	819	201	548	38
	137.1	7.5	18.3	23.9	45.7	11.2	30.5	
500～1,000万円未満	310	34	86	80	149	30	75	4
	146.5	11.0	27.7	25.8	48.1	9.7	24.2	
1,000万円以上	223	19	63	58	119	16	50	1
	145.7	8.5	28.3	26.0	53.4	7.2	22.4	
経営作物								
水稲・麦・雑穀類・豆類	189	17	36	50	87	17	54	2
	138.1	9.0	19.0	26.5	46.0	9.0	28.6	
露地野菜	775	59	141	193	386	82	221	9
	139.6	7.6	18.2	24.9	49.8	10.6	28.5	
施設野菜	603	45	152	160	294	59	149	7
	142.5	7.5	25.2	26.5	48.8	9.8	24.7	
花き・花木	85	8	20	19	33	8	27	1
	135.3	9.4	23.5	22.4	38.8	9.4	31.8	
果樹	323	37	64	91	159	39	83	3
	146.4	11.5	19.8	28.2	49.2	12.1	25.7	
酪農	27	2	6	2	12	1	8	0
	114.8	7.4	22.2	7.4	44.4	3.7	29.6	
その他畜産	39	1	4	5	11	4	21	1
	117.9	2.6	10.3	12.8	28.2	10.3	53.8	
その他	52	3	10	8	21	7	21	0
	134.6	5.8	19.2	15.4	40.4	13.5	40.4	
ブロック								
北海道	144	2	31	30	85	11	34	4
	134.0	1.4	21.5	20.8	59.0	7.6	23.6	
東北	184	23	35	39	74	22	59	4
	137.0	12.5	19.0	21.2	40.2	12.0	32.1	
北陸	78	9	12	27	34	15	16	4
	144.9	11.5	15.4	34.6	43.6	19.2	20.5	
関東・東山	560	34	101	138	270	73	164	8
	139.3	6.1	18.0	24.6	48.2	13.0	29.3	
東海	292	25	73	60	138	23	81	2
	137.0	8.6	25.0	20.5	47.3	7.9	27.7	
近畿	191	28	30	44	98	19	52	1
	141.9	14.7	15.7	23.0	51.3	9.9	27.2	
中国	261	21	58	73	136	23	71	3
	146.4	8.0	22.2	28.0	52.1	8.8	27.2	
四国	166	9	39	42	71	15	54	5
	138.6	5.4	23.5	25.3	42.8	9.0	32.5	
九州	377	29	82	94	148	36	122	12
	135.5	7.7	21.8	24.9	39.3	9.5	32.4	
沖縄	74	8	16	19	33	10	20	0
	143.2	10.8	21.6	25.7	44.6	13.5	27.0	

I. 基本的な項目について【1. 親元就農者の概況】

問1 営農場所、居住地、出身地について

① 現在の主な営農場所

	合計	北海道	東北	北陸	関東・東山	東海	近畿	中国	四国	九州	沖縄	不明
全国												
合計	2003	96	438	94	357	83	122	102	198	461	52	4
	100.0	4.8	21.9	4.7	17.8	4.1	6.1	5.1	9.9	23.0	2.6	
農業との関わり												
非農家出身	165	6	30	9	29	6	15	14	17	35	4	0
	100.0	3.6	18.2	5.5	17.6	3.6	9.1	8.5	10.3	21.2	2.4	
祖父母が農家	310	10	54	9	58	18	22	25	37	66	11	1
	100.0	3.2	17.4	2.9	18.7	5.8	7.1	8.1	11.9	21.3	3.5	
農家出身	1528	80	354	76	270	59	85	63	144	360	37	3
	100.0	5.2	23.2	5.0	17.7	3.9	5.6	4.1	9.4	23.6	2.4	
性別												
男性	1827	86	393	87	328	75	110	90	182	428	48	3
	100.0	4.7	21.5	4.8	18.0	4.1	6.0	4.9	10.0	23.4	2.6	
女性	162	10	44	7	27	7	11	12	15	25	4	0
	100.0	6.2	27.2	4.3	16.7	4.3	6.8	7.4	9.3	15.4	2.5	
就農時年齢												
29歳以下	635	28	144	26	90	26	40	32	69	170	10	0
	100.0	4.4	22.7	4.1	14.2	4.1	6.3	5.0	10.9	26.8	1.6	
30～39歳	730	43	178	35	111	30	50	39	74	151	19	1
	100.0	5.9	24.4	4.8	15.2	4.1	6.8	5.3	10.1	20.7	2.6	
40～49歳	316	16	67	15	51	15	10	20	30	79	13	0
	100.0	5.1	21.2	4.7	16.1	4.7	3.2	6.3	9.5	25.0	4.1	
50～59歳	39	0	4	3	21	3	1	0	3	3	1	0
	100.0	0.0	10.3	7.7	53.8	7.7	2.6	0.0	7.7	7.7	2.6	
60歳以上	29	1	0	1	24	1	0	0	2	0	0	0
	100.0	3.4	0.0	3.4	82.8	3.4	0.0	0.0	6.9	0.0	0.0	
就農経過年												
1・2年目	778	27	191	44	123	32	44	46	69	183	19	0
	100.0	3.5	24.6	5.7	15.8	4.1	5.7	5.9	8.9	23.5	2.4	
3・4年目	627	35	149	21	94	18	33	31	75	152	19	0
	100.0	5.6	23.8	3.3	15.0	2.9	5.3	4.9	12.0	24.2	3.0	
5年目以上	344	26	53	15	80	25	24	14	34	68	5	1
	100.0	7.6	15.4	4.4	23.3	7.3	7.0	4.1	9.9	19.8	1.5	
売上												
500万円未満	1460	43	351	61	260	59	84	65	155	342	40	4
	100.0	2.9	24.0	4.2	17.8	4.0	5.8	4.5	10.6	23.4	2.7	
500～1,000万円未満	287	9	48	16	56	9	23	27	26	64	9	0
	100.0	3.1	16.7	5.6	19.5	3.1	8.0	9.4	9.1	22.3	3.1	
1,000万円以上	256	44	39	17	41	15	15	10	17	55	3	0
	100.0	17.2	15.2	6.6	16.0	5.9	5.9	3.9	6.6	21.5	1.2	
経営作物												
水稲・麦・雑穀類・豆類	396	48	88	47	66	15	24	22	18	67	1	0
	100.0	12.1	22.2	11.9	16.7	3.8	6.1	5.6	4.5	16.9	0.3	
露地野菜	404	11	90	14	102	10	20	21	44	83	9	0
	100.0	2.7	22.3	3.5	25.2	2.5	5.0	5.2	10.9	20.5	2.2	
施設野菜	364	14	67	8	47	29	24	20	44	101	10	1
	100.0	3.8	18.4	2.2	12.9	8.0	6.6	5.5	12.1	27.7	2.7	
花き・花木	95	1	27	6	15	6	3	2	2	23	10	0
	100.0	1.1	28.4	6.3	15.8	6.3	3.2	2.1	2.1	24.2	10.5	
果樹	338	3	91	4	54	13	28	17	65	59	4	1
	100.0	0.9	26.9	1.2	16.0	3.8	8.3	5.0	19.2	17.5	1.2	
酪農	13	4	1	2	2	0	0	0	1	2	1	0
	100.0	30.8	7.7	15.4	15.4	0.0	0.0	0.0	7.7	15.4	7.7	
その他畜産	82	3	13	2	4	2	3	8	1	41	5	0
	100.0	3.7	15.9	2.4	4.9	2.4	3.7	9.8	1.2	50.0	6.1	
その他	60	1	13	0	10	2	5	1	5	20	3	0
	100.0	1.7	21.7	0.0	16.7	3.3	8.3	1.7	8.3	33.3	5.0	
ブロック												
北海道	96	96	0	0	0	0	0	0	0	0	0	0
	100.0	100.0	0.0	0.0	0.0	0.0	0.0	0.0	0.0	0.0	0.0	
東北	438	0	438	0	0	0	0	0	0	0	0	0
	100.0	0.0	100.0	0.0	0.0	0.0	0.0	0.0	0.0	0.0	0.0	
北陸	94	0	0	94	0	0	0	0	0	0	0	0
	100.0	0.0	0.0	100.0	0.0	0.0	0.0	0.0	0.0	0.0	0.0	
関東・東山	357	0	0	0	357	0	0	0	0	0	0	0
	100.0	0.0	0.0	0.0	100.0	0.0	0.0	0.0	0.0	0.0	0.0	
東海	83	0	0	0	0	83	0	0	0	0	0	0
	100.0	0.0	0.0	0.0	0.0	100.0	0.0	0.0	0.0	0.0	0.0	
近畿	122	0	0	0	0	0	122	0	0	0	0	0
	100.0	0.0	0.0	0.0	0.0	0.0	100.0	0.0	0.0	0.0	0.0	
中国	102	0	0	0	0	0	0	102	0	0	0	0
	100.0	0.0	0.0	0.0	0.0	0.0	0.0	100.0	0.0	0.0	0.0	
四国	198	0	0	0	0	0	0	0	198	0	0	0
	100.0	0.0	0.0	0.0	0.0	0.0	0.0	0.0	100.0	0.0	0.0	
九州	461	0	0	0	0	0	0	0	0	461	0	0
	100.0	0.0	0.0	0.0	0.0	0.0	0.0	0.0	0.0	100.0	0.0	
沖縄	52	0	0	0	0	0	0	0	0	0	52	0
	100.0	0.0	0.0	0.0	0.0	0.0	0.0	0.0	0.0	0.0	100.0	

問1 営農場所、居住地、出身地について

② 現在の居住地

	合計	主な 営農 地と 同じ	主な 営農 地と 異なる	不明	合計	北海 道	東北	北陸	関東・ 東山	東海	近畿	中国	四国	九州	沖縄	不明
全国																
合計	1999	1926	73	8	1997	96	437	94	357	83	123	101	198	456	52	10
	100.0	96.3	3.7		100.0	4.8	21.9	4.7	17.9	4.2	6.2	5.1	9.9	22.8	2.6	
農業との関わり																
非農家出身	164	156	8	1	164	6	30	9	29	6	15	14	17	34	4	1
	100.0	95.1	4.9		100.0	3.7	18.3	5.5	17.7	3.7	9.1	8.5	10.4	20.7	2.4	
祖父母が農家	308	292	16	3	308	10	54	9	58	18	22	25	37	64	11	3
	100.0	94.8	5.2		100.0	3.2	17.5	2.9	18.8	5.8	7.1	8.1	12.0	20.8	3.6	
農家出身	1527	1478	49	4	1525	80	353	76	270	59	86	62	144	358	37	6
	100.0	96.8	3.2		100.0	5.2	23.1	5.0	17.7	3.9	5.6	4.1	9.4	23.5	2.4	
性別																
男性	1823	1759	64	7	1821	86	392	87	328	75	111	89	182	423	48	9
	100.0	96.5	3.5		100.0	4.7	21.5	4.8	18.0	4.1	6.1	4.9	10.0	23.2	2.6	
女性	162	153	9	0	162	10	44	7	27	7	11	12	15	25	4	0
	100.0	94.4	5.6		100.0	6.2	27.2	4.3	16.7	4.3	6.8	7.4	9.3	15.4	2.5	
就農時年齢																
29歳以下	633	618	15	2	631	28	143	26	90	26	40	32	69	167	10	4
	100.0	97.6	2.4		100.0	4.4	22.7	4.1	14.3	4.1	6.3	5.1	10.9	26.5	1.6	
30～39歳	730	704	26	1	730	43	178	35	111	30	50	39	74	151	19	1
	100.0	96.4	3.6		100.0	5.9	24.4	4.8	15.2	4.1	6.8	5.3	10.1	20.7	2.6	
40～49歳	314	297	17	2	314	16	67	15	51	15	10	20	30	77	13	2
	100.0	94.6	5.4		100.0	5.1	21.3	4.8	16.2	4.8	3.2	6.4	9.6	24.5	4.1	
50～59歳	39	39	0	0	39	0	4	3	21	3	1	0	3	3	1	0
	100.0	100.0	0.0		100.0	0.0	10.3	7.7	53.8	7.7	2.6	0.0	7.7	7.7	2.6	
60歳以上	29	27	2	0	29	1	0	1	24	1	0	0	2	0	0	0
	100.0	93.1	6.9		100.0	3.4	0.0	3.4	82.8	3.4	0.0	0.0	6.9	0.0	0.0	
就農経過年																
1・2年目	775	748	27	3	775	27	191	44	123	32	44	46	69	180	19	3
	100.0	96.5	3.5		100.0	3.5	24.6	5.7	15.9	4.1	5.7	5.9	8.9	23.2	2.5	
3・4年目	626	604	22	1	624	35	148	21	94	18	33	31	75	150	19	3
	100.0	96.5	3.5		100.0	5.6	23.7	3.4	15.1	2.9	5.3	5.0	12.0	24.0	3.0	
5年目以上	344	333	11	1	344	26	53	15	80	25	24	14	34	68	5	1
	100.0	96.8	3.2		100.0	7.6	15.4	4.4	23.3	7.3	7.0	4.1	9.9	19.8	1.5	
売上																
500万円未満	1456	1405	51	8	1455	43	351	61	260	59	85	64	155	337	40	9
	100.0	96.5	3.5		100.0	3.0	24.1	4.2	17.9	4.1	5.8	4.4	10.7	23.2	2.7	
500～1,000万円未満	287	275	12	0	287	9	48	16	56	9	23	27	26	64	9	0
	100.0	95.8	4.2		100.0	3.1	16.7	5.6	19.5	3.1	8.0	9.4	9.1	22.3	3.1	
1,000万円以上	256	246	10	0	255	44	38	17	41	15	15	10	17	55	3	1
	100.0	96.1	3.9		100.0	17.3	14.9	6.7	16.1	5.9	5.9	3.9	6.7	21.6	1.2	
経営作物																
水稲・麦・雑穀類・豆類	394	384	10	2	394	48	88	47	66	15	24	22	18	65	1	2
	100.0	97.5	2.5		100.0	12.2	22.3	11.9	16.8	3.8	6.1	5.6	4.6	16.5	0.3	
露地野菜	404	385	19	0	404	11	90	14	102	10	20	21	44	83	9	0
	100.0	95.3	4.7		100.0	2.7	22.3	3.5	25.2	2.5	5.0	5.2	10.9	20.5	2.2	
施設野菜	363	347	16	2	363	14	67	8	47	29	24	20	44	100	10	2
	100.0	95.6	4.4		100.0	3.9	18.5	2.2	12.9	8.0	6.6	5.5	12.1	27.5	2.8	
花き・花木	95	91	4	0	95	1	27	6	15	6	3	2	2	23	10	0
	100.0	95.8	4.2		100.0	1.1	28.4	6.3	15.8	6.3	3.2	2.1	2.1	24.2	10.5	
果樹	337	328	9	2	337	3	91	4	54	13	29	16	65	58	4	2
	100.0	97.3	2.7		100.0	0.9	27.0	1.2	16.0	3.9	8.6	4.7	19.3	17.2	1.2	
酪農	13	12	1	0	12	4	0	2	2	0	0	0	1	2	1	1
	100.0	92.3	7.7		100.0	33.3	0.0	16.7	16.7	0.0	0.0	0.0	8.3	16.7	8.3	
その他畜産	82	79	3	0	81	3	13	2	4	2	3	8	1	40	5	1
	100.0	96.3	3.7		100.0	3.7	16.0	2.5	4.9	2.5	3.7	9.9	1.2	49.4	6.2	
その他	60	58	2	0	60	1	13	0	10	2	5	1	5	20	3	0
	100.0	96.7	3.3		100.0	1.7	21.7	0.0	16.7	3.3	8.3	1.7	8.3	33.3	5.0	
ブロック																
北海道	96	92	4	0	96	96	0	0	0	0	0	0	0	0	0	0
	100.0	95.8	4.2		100.0	100.0	0.0	0.0	0.0	0.0	0.0	0.0	0.0	0.0	0.0	
東北	438	428	10	0	437	0	437	0	0	0	0	0	0	0	0	1
	100.0	97.7	2.3		100.0	0.0	100.0	0.0	0.0	0.0	0.0	0.0	0.0	0.0	0.0	
北陸	94	89	5	0	94	0	0	94	0	0	0	0	0	0	0	0
	100.0	94.7	5.3		100.0	0.0	0.0	100.0	0.0	0.0	0.0	0.0	0.0	0.0	0.0	
関東・東山	357	348	9	0	357	0	0	0	357	0	0	0	0	0	0	0
	100.0	97.5	2.5		100.0	0.0	0.0	0.0	100.0	0.0	0.0	0.0	0.0	0.0	0.0	
東海	83	83	0	0	83	0	0	0	0	83	0	0	0	0	0	0
	100.0	100.0	0.0		100.0	0.0	0.0	0.0	0.0	100.0	0.0	0.0	0.0	0.0	0.0	
近畿	122	114	8	0	122	0	0	0	0	0	122	0	0	0	0	0
	100.0	93.4	6.6		100.0	0.0	0.0	0.0	0.0	0.0	100.0	0.0	0.0	0.0	0.0	
中国	102	98	4	0	102	0	0	0	0	0	1	101	0	0	0	0
	100.0	96.1	3.9		100.0	0.0	0.0	0.0	0.0	0.0	1.0	99.0	0.0	0.0	0.0	
四国	198	192	6	0	198	0	0	0	0	0	0	0	198	0	0	0
	100.0	97.0	3.0		100.0	0.0	0.0	0.0	0.0	0.0	0.0	0.0	100.0	0.0	0.0	
九州	457	440	17	4	456	0	0	0	0	0	0	0	0	456	0	5
	100.0	96.3	3.7		100.0	0.0	0.0	0.0	0.0	0.0	0.0	0.0	0.0	100.0	0.0	
沖縄	52	42	10	0	52	0	0	0	0	0	0	0	0	0	52	0
	100.0	80.8	19.2		100.0	0.0	0.0	0.0	0.0	0.0	0.0	0.0	0.0	0.0	100.0	

問1 営農場所、居住地、出身地について

③ 就農前の居住地

	合計	現在の居住地と同じ	現在の居住地と異なる	不明	合計	北海道	東北	北陸	関東・東山	東海	近畿	中国	四国	九州	沖縄	外国	不明
全国																	
合計	1993	1473	520	14	1994	95	386	90	467	99	155	80	160	406	54	2	13
	100.0	73.9	26.1		100.0	4.8	19.4	4.5	23.4	5.0	7.8	4.0	8.0	20.4	2.7	0.1	
農業との関わり																	
非農家出身	164	92	72	1	163	7	28	8	42	5	20	9	11	29	4	0	2
	100.0	56.1	43.9		100.0	4.3	17.2	4.9	25.8	3.1	12.3	5.5	6.7	17.8	2.5	0.0	
祖父母が農家	307	214	93	4	308	11	46	7	76	18	28	22	29	59	11	1	3
	100.0	69.7	30.3		100.0	3.6	14.9	2.3	24.7	5.8	9.1	7.1	9.4	19.2	3.6	0.3	
農家出身	1522	1167	355	9	1523	77	312	75	349	76	107	49	120	318	39	1	8
	100.0	76.7	23.3		100.0	5.1	20.5	4.9	22.9	5.0	7.0	3.2	7.9	20.9	2.6	0.1	
性別																	
男性	1817	1337	480	13	1819	86	343	84	432	89	140	71	147	377	48	2	11
	100.0	73.6	26.4		100.0	4.7	18.9	4.6	23.7	4.9	7.7	3.9	8.1	20.7	2.6	0.1	
女性	162	127	35	0	161	9	42	6	33	9	14	9	13	22	4	0	1
	100.0	78.4	21.6		100.0	5.6	26.1	3.7	20.5	5.6	8.7	5.6	8.1	13.7	2.5	0.0	
就農時年齢																	
29歳以下	626	461	165	9	629	31	128	22	127	33	46	27	53	152	10	0	6
	100.0	73.6	26.4		100.0	4.9	20.3	3.5	20.2	5.2	7.3	4.3	8.4	24.2	1.6	0.0	
30～39歳	730	513	217	1	728	39	156	37	150	38	57	36	58	136	21	0	3
	100.0	70.3	29.7		100.0	5.4	21.4	5.1	20.6	5.2	7.8	4.9	8.0	18.7	2.9	0.0	
40～49歳	315	232	83	1	315	16	60	12	75	17	19	10	27	65	12	2	1
	100.0	73.7	26.3		100.0	5.1	19.0	3.8	23.8	5.4	6.0	3.2	8.6	20.6	3.8	0.6	
50～59歳	39	34	5	0	39	0	3	3	22	3	3	0	2	2	1	0	0
	100.0	87.2	12.8		100.0	0.0	7.7	7.7	56.4	7.7	7.7	0.0	5.1	5.1	2.6	0.0	
60歳以上	29	26	3	0	29	1	0	1	25	0	1	0	1	0	0	0	0
	100.0	89.7	10.3		100.0	3.4	0.0	3.4	86.2	0.0	3.4	0.0	3.4	0.0	0.0	0.0	
就農経過年																	
1・2年目	773	568	205	5	774	26	174	39	170	41	52	35	58	158	20	1	4
	100.0	73.5	26.5		100.0	3.4	22.5	5.0	22.0	5.3	6.7	4.5	7.5	20.4	2.6	0.1	
3・4年目	622	445	177	5	624	35	128	22	130	24	46	26	55	139	18	1	3
	100.0	71.5	28.5		100.0	5.6	20.5	3.5	20.8	3.8	7.4	4.2	8.8	22.3	2.9	0.2	
5年目以上	344	253	91	1	342	26	45	14	99	26	28	12	28	58	6	0	3
	100.0	73.5	26.5		100.0	7.6	13.2	4.1	28.9	7.6	8.2	3.5	8.2	17.0	1.8	0.0	
売上																	
500万円未満	1451	1097	354	13	1453	47	312	58	339	67	111	50	123	303	41	2	11
	100.0	75.6	24.4		100.0	3.2	21.5	4.0	23.3	4.6	7.6	3.4	8.5	20.9	2.8	0.1	
500～1,000万円未満	287	204	83	0	286	7	40	16	76	14	26	21	23	54	9	0	1
	100.0	71.1	28.9		100.0	2.4	14.0	5.6	26.6	4.9	9.1	7.3	8.0	18.9	3.1	0.0	
1,000万円以上	255	172	83	1	255	41	34	16	52	18	18	9	14	49	4	0	1
	100.0	67.5	32.5		100.0	16.1	13.3	6.3	20.4	7.1	7.1	3.5	5.5	19.2	1.6	0.0	
経営作物																	
水稲・麦・雑穀類・豆類	393	310	83	3	395	46	80	41	82	17	31	15	18	62	1	2	1
	100.0	78.9	21.1		100.0	11.6	20.3	10.4	20.8	4.3	7.8	3.8	4.6	15.7	0.3	0.5	
露地野菜	402	305	97	2	399	9	80	13	128	15	23	17	37	68	9	0	5
	100.0	75.9	24.1		100.0	2.3	20.1	3.3	32.1	3.8	5.8	4.3	9.3	17.0	2.3	0.0	
施設野菜	363	256	107	2	363	16	57	8	64	33	31	16	36	92	10	0	2
	100.0	70.5	29.5		100.0	4.4	15.7	2.2	17.6	9.1	8.5	4.4	9.9	25.3	2.8	0.0	
花き・花木	95	66	29	0	95	1	21	5	22	7	6	1	1	20	11	0	0
	100.0	69.5	30.5		100.0	1.1	22.1	5.3	23.2	7.4	6.3	1.1	1.1	21.1	11.6	0.0	
果樹	337	221	116	2	337	6	78	6	81	12	37	12	46	53	6	0	2
	100.0	65.6	34.4		100.0	1.8	23.1	1.8	24.0	3.6	11.0	3.6	13.6	15.7	1.8	0.0	
酪農	12	9	3	1	13	4	1	2	2	0	0	0	1	2	1	0	0
	100.0	75.0	25.0		100.0	30.8	7.7	15.4	15.4	0.0	0.0	0.0	7.7	15.4	7.7	0.0	
その他畜産	80	59	21	2	81	4	13	2	6	3	2	8	1	37	5	0	1
	100.0	73.8	26.3		100.0	4.9	16.0	2.5	7.4	3.7	2.5	9.9	1.2	45.7	6.2	0.0	
その他	60	43	17	0	60	0	13	0	15	4	5	1	3	16	3	0	0
	100.0	71.7	28.3		100.0	0.0	21.7	0.0	25.0	6.7	8.3	1.7	5.0	26.7	5.0	0.0	
ブロック																	
北海道	96	49	47	0	95	83	1	0	7	2	0	0	0	1	0	1	1
	100.0	51.0	49.0		100.0	87.4	1.1	0.0	7.4	2.1	0.0	0.0	0.0	1.1	0.0	1.1	
東北	435	334	101	3	436	7	381	2	42	2	2	0	0	0	0	0	2
	100.0	76.8	23.2		100.0	1.6	87.4	0.5	9.6	0.5	0.5	0.0	0.0	0.0	0.0	0.0	
北陸	94	79	15	0	94	0	0	83	7	2	1	0	0	0	0	1	0
	100.0	84.0	16.0		100.0	0.0	0.0	88.3	7.4	2.1	1.1	0.0	0.0	0.0	0.0	1.1	
関東・東山	357	292	65	0	357	2	0	1	349	2	1	1	0	1	0	0	0
	100.0	81.8	18.2		100.0	0.6	0.0	0.3	97.8	0.6	0.3	0.3	0.0	0.3	0.0	0.0	
東海	83	70	13	0	83	0	1	0	5	75	2	0	0	0	0	0	0
	100.0	84.3	15.7		100.0	0.0	1.2	0.0	6.0	90.4	2.4	0.0	0.0	0.0	0.0	0.0	
近畿	122	99	23	0	122	1	0	1	3	1	116	0	0	0	0	0	0
	100.0	81.1	18.9		100.0	0.8	0.0	0.8	2.5	0.8	95.1	0.0	0.0	0.0	0.0	0.0	
中国	102	63	39	0	101	0	0	1	9	4	9	75	0	2	1	0	1
	100.0	61.8	38.2		100.0	0.0	0.0	1.0	8.9	4.0	8.9	74.3	0.0	2.0	1.0	0.0	
四国	198	137	61	0	198	1	1	1	15	4	12	0	160	2	2	0	0
	100.0	69.2	30.8		100.0	0.5	0.5	0.5	7.6	2.0	6.1	0.0	80.8	1.0	1.0	0.0	
九州	454	305	149	7	456	1	2	1	28	7	12	4	0	400	1	0	5
	100.0	67.2	32.8		100.0	0.2	0.4	0.2	6.1	1.5	2.6	0.9	0.0	87.7	0.2	0.0	
沖縄	52	45	7	0	52	0	0	0	2	0	0	0	0	0	50	0	0
	100.0	86.5	13.5		100.0	0.0	0.0	0.0	3.8	0.0	0.0	0.0	0.0	0.0	96.2	0.0	

問1 営農場所、居住地、出身地について

④出身地

	合計	北海道	東北	北陸	関東・東山	東海	近畿	中国	四国	九州	沖縄	外国	不明
全国													
合計	1297 100.0	72 5.6	256 19.7	63 4.9	255 19.7	49 3.8	75 5.8	70 5.4	124 9.6	301 23.2	30 2.3	2 0.2	710
農業との関わり													
非農家出身	118 100.0	5 4.2	21 17.8	7 5.9	29 24.6	5 4.2	8 6.8	8 6.8	9 7.6	23 19.5	3 2.5	0 0.0	47
祖父母が農家	201 100.0	8 4.0	28 13.9	6 3.0	41 20.4	13 6.5	14 7.0	16 8.0	22 10.9	44 21.9	8 4.0	1 0.5	110
農家出身	978 100.0	59 6.0	207 21.2	50 5.1	185 18.9	31 3.2	53 5.4	46 4.7	93 9.5	234 23.9	19 1.9	1 0.1	553
性別													
男性	1183 100.0	64 5.4	227 19.2	59 5.0	233 19.7	43 3.6	70 5.9	61 5.2	112 9.5	284 24.0	28 2.4	2 0.2	647
女性	104 100.0	8 7.7	28 26.9	4 3.8	20 19.2	5 4.8	4 3.8	9 8.7	11 10.6	13 12.5	2 1.9	0 0.0	58
就農時年齢													
29歳以下	399 100.0	19 4.8	82 20.6	13 3.3	67 16.8	14 3.5	24 6.0	20 5.0	45 11.3	107 26.8	6 1.5	2 0.5	236
30～39歳	496 100.0	35 7.1	105 21.2	28 5.6	85 17.1	18 3.6	31 6.3	29 5.8	50 10.1	102 20.6	13 2.6	0 0.0	235
40～49歳	210 100.0	12 5.7	45 21.4	9 4.3	37 17.6	10 4.8	10 4.8	15 7.1	17 8.1	50 23.8	5 2.4	0 0.0	106
50～59歳	33 100.0	0 0.0	4 12.1	3 9.1	16 48.5	2 6.1	1 3.0	0 0.0	3 9.1	3 9.1	1 3.0	0 0.0	6
60歳以上	26 100.0	1 3.8	1 3.8	2 7.7	19 73.1	0 0.0	0 0.0	1 3.8	1 3.8	1 3.8	0 0.0	0 0.0	3
就農経過年													
1・2年目	518 100.0	22 4.2	114 22.0	29 5.6	94 18.1	26 5.0	37 7.1	32 6.2	44 8.5	110 21.2	9 1.7	1 0.2	260
3・4年目	425 100.0	26 6.1	96 22.6	15 3.5	74 17.4	7 1.6	16 3.8	21 4.9	52 12.2	106 24.9	12 2.8	0 0.0	202
5年目以上	221 100.0	19 8.6	27 12.2	11 5.0	56 25.3	11 5.0	13 5.9	12 5.4	20 9.0	47 21.3	4 1.8	1 0.5	124
売上													
500万円未満	929 100.0	35 3.8	202 21.7	38 4.1	187 20.1	34 3.7	51 5.5	45 4.8	92 9.9	223 24.0	21 2.3	1 0.1	535
500～1,000万円未満	197 100.0	6 3.0	33 16.8	12 6.1	39 19.8	6 3.0	16 8.1	18 9.1	21 10.7	38 19.3	8 4.1	0 0.0	90
1,000万円以上	171 100.0	31 18.1	21 12.3	13 7.6	29 17.0	9 5.3	8 4.7	7 4.1	11 6.4	40 23.4	1 0.6	1 0.6	85
経営作物													
水稲・麦・雑穀類・豆類	252 100.0	36 14.3	51 20.2	29 11.5	43 17.1	7 2.8	10 4.0	16 6.3	9 3.6	49 19.4	1 0.4	1 0.4	144
露地野菜	278 100.0	10 3.6	58 20.9	12 4.3	80 28.8	8 2.9	12 4.3	14 5.0	28 10.1	50 18.0	5 1.8	1 0.4	126
施設野菜	228 100.0	10 4.4	32 14.0	4 1.8	34 14.9	13 5.7	17 7.5	17 7.5	31 13.6	66 28.9	4 1.8	0 0.0	137
花き・花木	64 100.0	1 1.6	17 26.6	4 6.3	12 18.8	4 6.3	2 3.1	1 1.6	2 3.1	13 20.3	8 12.5	0 0.0	31
果樹	237 100.0	4 1.7	61 25.7	5 2.1	40 16.9	10 4.2	23 9.7	10 4.2	41 17.3	42 17.7	1 0.4	0 0.0	102
酪農	9 100.0	2 22.2	0 0.0	1 11.1	2 22.2	0 0.0	0 0.0	0 0.0	1 11.1	2 22.2	1 11.1	0 0.0	4
その他畜産	48 100.0	1 2.1	5 10.4	2 4.2	3 6.3	1 2.1	0 0.0	5 10.4	0 0.0	28 58.3	3 6.3	0 0.0	34
その他	44 100.0	0 0.0	8 18.2	0 0.0	9 20.5	1 2.3	5 11.4	1 2.3	4 9.1	14 31.8	2 4.5	0 0.0	16
ブロック													
北海道	73 100.0	69 94.5	2 2.7	0 0.0	1 1.4	0 0.0	0 0.0	0 0.0	0 0.0	0 0.0	0 0.0	1 1.4	23
東北	258 100.0	0 0.0	248 96.1	2 0.8	6 2.3	0 0.0	1 0.4	0 0.0	0 0.0	1 0.4	0 0.0	0 0.0	180
北陸	62 100.0	0 0.0	1 1.6	58 93.5	2 3.2	0 0.0	1 1.6	0 0.0	0 0.0	0 0.0	0 0.0	0 0.0	32
関東・東山	246 100.0	1 0.4	3 1.2	2 0.8	237 96.3	0 0.0	0 0.0	2 0.8	0 0.0	1 0.4	0 0.0	0 0.0	111
東海	47 100.0	0 0.0	0 0.0	1 2.1	0 0.0	45 95.7	1 2.1	0 0.0	0 0.0	0 0.0	0 0.0	0 0.0	36
近畿	65 100.0	1 1.5	0 0.0	0 0.0	1 1.5	0 0.0	62 95.4	0 0.0	1 1.5	0 0.0	0 0.0	0 0.0	57
中国	75 100.0	0 0.0	1 1.3	0 0.0	2 2.7	1 1.3	1 1.3	68 90.7	0 0.0	2 2.7	0 0.0	0 0.0	27
四国	131 100.0	1 0.8	0 0.0	0 0.0	2 1.5	1 0.8	3 2.3	0 0.0	123 93.9	1 0.8	0 0.0	0 0.0	67
九州	308 100.0	0 0.0	1 0.3	0 0.0	3 1.0	2 0.6	5 1.6	0 0.0	0 0.0	296 96.1	0 0.0	1 0.3	153
沖縄	32 100.0	0 0.0	0 0.0	0 0.0	1 3.1	0 0.0	1 3.1	0 0.0	0 0.0	0 0.0	30 93.8	0 0.0	20

	合計	年齢・ 29歳以下	年齢・ 30～39 歳	年齢・ 40～49 歳	年齢・ 50～59 歳	年齢・ 60歳以上	不明	合計	性別・ 男性	性別・ 女性	不明	同居世 帯数 (大人・ 平均)	不明	同居世 帯数 (子供・ 平均)	不明	
全国																
合計 (n=1953,1334)	1959	483	823	554	40	59	48	1992	1830	162	15	4.2	54	1.4	673	
100.0	24.7	42.0	28.3	2.0	3.0			100.0	91.9	8.1						
農業との関わり																
非農家出身	160	7	77	65	3	8	5	163	130	33	2	4.5	3	1.7	18	
100.0	4.4	48.1	40.6	1.9	5.0			100.0	79.8	20.2						
祖父母が農家	304	107	141	49	3	4	7	311	286	25	0	3.7	9	1.2	124	
100.0	35.2	46.4	16.1	1.0	1.3			100.0	92.0	8.0						
農家出身	1495	369	605	440	34	47	36	1518	1414	104	13	4.2	42	1.4	531	
100.0	24.7	40.5	29.4	2.3	3.1			100.0	93.1	6.9						
性別																
男性	1789	442	756	498	39	54	41	1830	1830	0	0	4.2	46	1.4	619	
100.0	24.7	42.3	27.8	2.2	3.0			100.0	100.0	0.0						
女性	158	40	58	54	1	5	4	162	0	162	0	4.3	5	1.6	49	
100.0	25.3	36.7	34.2	0.6	3.2			100.0	0.0	100.0						
就農時年齢																
29歳以下	619	412	207	0	0	0	16	631	582	49	4	4.3	23	1.1	282	
100.0	66.6	33.4	0.0	0.0	0.0			100.0	92.2	7.8						
30～39歳	719	1	524	194	0	0	12	722	665	57	9	4.3	14	1.5	179	
100.0	0.1	72.9	27.0	0.0	0.0			100.0	92.1	7.9						
40～49歳	309	0	1	294	13	1	7	316	282	34	0	4.0	6	1.6	83	
100.0	0.0	0.3	95.1	4.2	0.3			100.0	89.2	10.8						
50～59歳	39	0	0	0	18	21	0	39	36	3	0	3.3	0	1.2	13	
100.0	0.0	0.0	0.0	46.2	53.8			100.0	92.3	7.7						
60歳以上	28	0	0	0	0	28	1	29	28	1	0	3.1	0	0.7	11	
100.0	0.0	0.0	0.0	0.0	100.0			100.0	96.6	3.4						
就農経過年																
1・2年目	764	224	328	189	9	14.0	14	773	695	78	5	4.2	20	1.4	263	
100.0	29.3	42.9	24.7	1.2	1.8			100.0	89.9	10.1						
3・4年目	610	127	275	182	11	15.0	17	622	578	44	5	4.2	15	1.4	199	
100.0	20.8	45.1	29.8	1.8	2.5			100.0	92.9	7.1						
5年目以上	340	62	129	117	11	21.0	5	342	320	22	3	4.1	8	1.5	106	
100.0	18.2	37.9	34.4	3.2	6.2			100.0	93.6	6.4						
売上																
500万円未満	1426	384	584	380	23	55	38	1452	1323	129	12	4.1	43	1.4	535	
100.0	26.9	41.0	26.6	1.6	3.9			100.0	91.1	8.9						
500～1,000万円未満	285	61	120	90	10	4	2	287	266	21	0	4.3	4	1.3	69	
100.0	21.4	42.1	31.6	3.5	1.4			100.0	92.7	7.3						
1,000万円以上	248	38	119	84	7	0	8	253	241	12	3	4.4	7	1.6	69	
100.0	15.3	48.0	33.9	2.8	0.0			100.0	95.3	4.7						
経営作物																
水稲・麦・雑穀類・豆類	384	90	141	127	9	17	12	394	367	27	2	4.2	9	1.4	131	
100.0	23.4	36.7	33.1	2.3	4.4			100.0	93.1	6.9						
露地野菜	395	76	178	115	6	20	9	400	360	40	4	4.2	10	1.4	120	
100.0	19.2	45.1	29.1	1.5	5.1			100.0	90.0	10.0						
施設野菜	358	87	160	99	9	3	7	361	321	40	4	4.2	11	1.4	123	
100.0	24.3	44.7	27.7	2.5	0.8			100.0	88.9	11.1						
花き・花木	94	25	38	28	0	3	1	95	87	8	0	4.1	4	1.6	32	
100.0	26.6	40.4	29.8	0.0	3.2			100.0	91.6	8.4						
果樹	336	80	157	90	4	5	3	337	319	18	2	4.1	5	1.3	116	
100.0	23.8	46.7	26.8	1.2	1.5			100.0	94.7	5.3						
酪農	13	3	8	2	0	0	0	13	11	2	0	4.5	0	1.5	3	
100.0	23.1	61.5	15.4	0.0	0.0			100.0	84.6	15.4						
その他畜産	81	37	25	19	0	0	1	81	75	6	1	4.1	3	1.5	27	
100.0	45.7	30.9	23.5	0.0	0.0			100.0	92.6	7.4						
その他	59	12	23	19	2	3	1	59	56	3	1	4.0	1	1.5	18	
100.0	20.3	39.0	32.2	3.4	5.1			100.0	94.9	5.1						
ブロック																
北海道	92	17	42	31	1	1	4	96	86	10	0	3.9	2	1.6	29	
100.0	18.5	45.7	33.7	1.1	1.1			100.0	89.6	10.4						
東北	423	107	196	114	6	0	15	437	393	44	1	4.5	14	1.4	165	
100.0	25.3	46.3	27.0	1.4	0.0			100.0	89.9	10.1						
北陸	90	20	37	27	3	3	4	94	87	7	0	4.8	0	1.5	28	
100.0	22.2	41.1	30.0	3.3	3.3			100.0	92.6	7.4						
関東・東山	350	67	128	91	19	45	7	355	328	27	2	4.1	9	1.4	123	
100.0	19.1	36.6	26.0	5.4	12.9			100.0	92.4	7.6						
東海	82	18	35	24	1	4	1	82	75	7	1	4.1	2	1.4	19	
100.0	22.0	42.7	29.3	1.2	4.9			100.0	91.5	8.5						
近畿	120	26	58	34	2	0	2	121	110	11	1	4.0	3	1.4	42	
100.0	21.7	48.3	28.3	1.7	0.0			100.0	90.9	9.1						
中国	100	17	43	40	0	0	2	102	90	12	0	4.1	2	1.3	28	
100.0	17.0	43.0	40.0	0.0	0.0			100.0	88.2	11.8						
四国	197	53	85	54	2	3	1	197	182	15	1	4.0	4	1.2	68	
100.0	26.9	43.1	27.4	1.0	1.5			100.0	92.4	7.6						
九州	451	150	178	115	6	2	10	453	428	25	8	4.1	16	1.5	154	
100.0	33.3	39.5	25.5	1.3	0.4			100.0	94.5	5.5						
沖縄	52	7	21	23	0	1	0	52	48	4	0	3.7	0	1.7	14	
100.0	13.5	40.4	44.2	0.0	1.9			100.0	92.3	7.7						

問5 最終学歴

	合計	中学	高等学校		農業大学 校	短大・専門学校		大学・大学院		不明
			農業高校	その他		農学系	その他	農学系	その他	
全国										
合計	2005	75	170	587	205	91	325	104	448	2
	100.0	3.7	8.5	29.3	10.2	4.5	16.2	5.2	22.3	
農業との関わり										
非農家出身	164	15	7	59	3	0	31	3	46	1
	100.0	9.1	4.3	36.0	1.8	0.0	18.9	1.8	28.0	
祖父母が農家	311	20	20	90	32	14	52	17	66	0
	100.0	6.4	6.4	28.9	10.3	4.5	16.7	5.5	21.2	
農家出身	1530	40	143	438	170	77	242	84	336	1
	100.0	2.6	9.3	28.6	11.1	5.0	15.8	5.5	22.0	
性別										
男性	1829	71	163	530	185	90	283	95	412	1
	100.0	3.9	8.9	29.0	10.1	4.9	15.5	5.2	22.5	
女性	161	4	7	54	19	1	40	7	29	1
	100.0	2.5	4.3	33.5	11.8	0.6	24.8	4.3	18.0	
就農時年齢										
29歳以下	634	24	51	151	132	56	69	47	104	1
	100.0	3.8	8.0	23.8	20.8	8.8	10.9	7.4	16.4	
30～39歳	731	25	50	211	37	17	148	31	212	0
	100.0	3.4	6.8	28.9	5.1	2.3	20.2	4.2	29.0	
40～49歳	316	6	32	111	15	11	61	11	69	0
	100.0	1.9	10.1	35.1	4.7	3.5	19.3	3.5	21.8	
50～59歳	39	1	1	14	1	1	9	2	10	0
	100.0	2.6	2.6	35.9	2.6	2.6	23.1	5.1	25.6	
60歳以上	29	1	4	7	1	0	1	1	14	0
	100.0	3.4	13.8	24.1	3.4	0.0	3.4	3.4	48.3	
就農経過年										
1・2年目	777	24	67	211	93	38	124	33	187	1
	100.0	3.1	8.6	27.2	12.0	4.9	16.0	4.2	24.1	
3・4年目	627	28	45	203	53	28	104	32	134	0
	100.0	4.5	7.2	32.4	8.5	4.5	16.6	5.1	21.4	
5年目以上	345	5	26	80	40	19	60	27	88	0
	100.0	1.4	7.5	23.2	11.6	5.5	17.4	7.8	25.5	
売上										
500万円未満	1462	69	131	447	148	66	228	63	310	2
	100.0	4.7	9.0	30.6	10.1	4.5	15.6	4.3	21.2	
500～1,000万円未満	287	5	18	78	31	12	51	14	78	0
	100.0	1.7	6.3	27.2	10.8	4.2	17.8	4.9	27.2	
1,000万円以上	256	1	21	62	26	13	46	27	60	0
	100.0	0.4	8.2	24.2	10.2	5.1	18.0	10.5	23.4	
経営作物										
水稲・麦・雑穀類・豆類	396	14	39	120	36	24	66	18	79	0
	100.0	3.5	9.8	30.3	9.1	6.1	16.7	4.5	19.9	
露地野菜	403	22	26	122	31	14	61	19	108	1
	100.0	5.5	6.5	30.3	7.7	3.5	15.1	4.7	26.8	
施設野菜	365	10	31	90	41	15	73	21	84	0
	100.0	2.7	8.5	24.7	11.2	4.1	20.0	5.8	23.0	
花き・花木	95	2	7	35	7	1	16	7	20	0
	100.0	2.1	7.4	36.8	7.4	1.1	16.8	7.4	21.1	
果樹	339	8	18	87	35	19	58	18	96	0
	100.0	2.4	5.3	25.7	10.3	5.6	17.1	5.3	28.3	
酪農	13	0	2	1	2	4	2	1	1	0
	100.0	0.0	15.4	7.7	15.4	30.8	15.4	7.7	7.7	
その他畜産	82	1	14	17	26	4	4	6	10	0
	100.0	1.2	17.1	20.7	31.7	4.9	4.9	7.3	12.2	
その他	60	1	5	23	2	3	12	3	11	0
	100.0	1.7	8.3	38.3	3.3	5.0	20.0	5.0	18.3	
ブロック										
北海道	96	2	9	26	4	6	26	7	16	0
	100.0	2.1	9.4	27.1	4.2	6.3	27.1	7.3	16.7	
東北	438	13	55	156	38	28	64	20	64	0
	100.0	3.0	12.6	35.6	8.7	6.4	14.6	4.6	14.6	
北陸	94	3	7	26	11	3	14	5	25	0
	100.0	3.2	7.4	27.7	11.7	3.2	14.9	5.3	26.6	
関東・東山	357	11	18	89	33	12	65	22	107	0
	100.0	3.1	5.0	24.9	9.2	3.4	18.2	6.2	30.0	
東海	83	4	3	25	10	3	11	7	20	0
	100.0	4.8	3.6	30.1	12.0	3.6	13.3	8.4	24.1	
近畿	120	5	7	31	11	6	22	4	34	2
	100.0	4.2	5.8	25.8	9.2	5.0	18.3	3.3	28.3	
中国	102	2	3	21	12	3	19	5	37	0
	100.0	2.0	2.9	20.6	11.8	2.9	18.6	4.9	36.3	
四国	198	12	10	60	21	9	30	6	50	0
	100.0	6.1	5.1	30.3	10.6	4.5	15.2	3.0	25.3	
九州	461	19	51	138	61	21	60	26	85	0
	100.0	4.1	11.1	29.9	13.2	4.6	13.0	5.6	18.4	
沖縄	52	4	6	13	4	0	14	2	9	0
	100.0	7.7	11.5	25.0	7.7	0.0	26.9	3.8	17.3	

問6 農業との関わりと就農状況について

① 農業との関わり

② あなたの就農状況/3分類

	合計	農家出身ではない	両親は農家出身ではないが、祖父母は農家である	農家出身である	合計	土地などを独自に調達し、新たに農業経営を開始した	実家の農業に就いた	配偶者の実家の農業に就いた	不明
全国									
合計	2007	165	311	1531	2007	0	1768	239	0
	100.0	8.2	15.5	76.3	100.0	0.0	88.1	11.9	
農業との関わり									
非農家出身	165	165	0	0	165	0	0	165	0
	100.0	100.0	0.0	0.0	100.0	0.0	0.0	100.0	
祖父母が農家	311	0	311	0	311	0	275	36	0
	100.0	0.0	100.0	0.0	100.0	0.0	88.4	11.6	
農家出身	1531	0	0	1531	1531	0	1493	38	0
	100.0	0.0	0.0	100.0	100.0	0.0	97.5	2.5	
性別									
男性	1830	130	286	1414	1830	0	1642	188	0
	100.0	7.1	15.6	77.3	100.0	0.0	89.7	10.3	
女性	162	33	25	104	162	0	114	48	0
	100.0	20.4	15.4	64.2	100.0	0.0	70.4	29.6	
就農時年齢									
29歳以下	635	18	138	479	635	0	605	30	0
	100.0	2.8	21.7	75.4	100.0	0.0	95.3	4.7	
30～39歳	731	78	112	541	731	0	618	113	0
	100.0	10.7	15.3	74.0	100.0	0.0	84.5	15.5	
40～49歳	316	38	20	258	316	0	268	48	0
	100.0	12.0	6.3	81.6	100.0	0.0	84.8	15.2	
50～59歳	39	3	5	31	39	0	33	6	0
	100.0	7.7	12.8	79.5	100.0	0.0	84.6	15.4	
60歳以上	29	4	1	24	29	0	24	5	0
	100.0	13.8	3.4	82.8	100.0	0.0	82.8	17.2	
就農経過年									
1・2年目	778	77	131	570	778	0	666	112	0
	100.0	9.9	16.8	73.3	100.0	0.0	85.6	14.4	
3・4年目	627	44	93	490	627	0	561	66	0
	100.0	7.0	14.8	78.1	100.0	0.0	89.5	10.5	
5年目以上	345	20	52	273	345	0	321	24	0
	100.0	5.8	15.1	79.1	100.0	0.0	93.0	7.0	
売上									
500万円未満	1464	122	243	1099	1464	0	1281	183	0
	100.0	8.3	16.6	75.1	100.0	0.0	87.5	12.5	
500～1,000万円未満	287	27	42	218	287	0	253	34	0
	100.0	9.4	14.6	76.0	100.0	0.0	88.2	11.8	
1,000万円以上	256	16	26	214	256	0	234	22	0
	100.0	6.3	10.2	83.6	100.0	0.0	91.4	8.6	
経営作物									
水稲・麦・雑穀類・豆類	396	18	59	319	396	0	369	27	0
	100.0	4.5	14.9	80.6	100.0	0.0	93.2	6.8	
露地野菜	404	43	68	293	404	0	344	60	0
	100.0	10.6	16.8	72.5	100.0	0.0	85.1	14.9	
施設野菜	365	40	64	261	365	0	307	58	0
	100.0	11.0	17.5	71.5	100.0	0.0	84.1	15.9	
花き・花木	95	4	12	79	95	0	85	10	0
	100.0	4.2	12.6	83.2	100.0	0.0	89.5	10.5	
果樹	339	29	54	256	339	0	303	36	0
	100.0	8.6	15.9	75.5	100.0	0.0	89.4	10.6	
酪農	13	1	2	10	13	0	12	1	0
	100.0	7.7	15.4	76.9	100.0	0.0	92.3	7.7	
その他畜産	82	7	9	66	82	0	72	10	0
	100.0	8.5	11.0	80.5	100.0	0.0	87.8	12.2	
その他	60	3	9	48	60	0	54	6	0
	100.0	5.0	15.0	80.0	100.0	0.0	90.0	10.0	
ブロック									
北海道	96	6	10	80	96	0	89	7	0
	100.0	6.3	10.4	83.3	100.0	0.0	92.7	7.3	
東北	438	30	54	354	438	0	393	45	0
	100.0	6.8	12.3	80.8	100.0	0.0	89.7	10.3	
北陸	94	9	9	76	94	0	81	13	0
	100.0	9.6	9.6	80.9	100.0	0.0	86.2	13.8	
関東・東山	357	29	58	270	357	0	312	45	0
	100.0	8.1	16.2	75.6	100.0	0.0	87.4	12.6	
東海	83	6	18	59	83	0	76	7	0
	100.0	7.2	21.7	71.1	100.0	0.0	91.6	8.4	
近畿	122	15	22	85	122	0	104	18	0
	100.0	12.3	18.0	69.7	100.0	0.0	85.2	14.8	
中国	102	14	25	63	102	0	84	18	0
	100.0	13.7	24.5	61.8	100.0	0.0	82.4	17.6	
四国	198	17	37	144	198	0	170	28	0
	100.0	8.6	18.7	72.7	100.0	0.0	85.9	14.1	
九州	461	35	66	360	461	0	409	52	0
	100.0	7.6	14.3	78.1	100.0	0.0	88.7	11.3	
沖縄	52	4	11	37	52	0	46	6	0
	100.0	7.7	21.2	71.2	100.0	0.0	88.5	11.5	

問6 農業との関わりと就農状況について

② あなたの就農状況/9分類

	合計	土地などを独自に調達し、新たに農業経営を開始した	実家の経営の全てを継承して、農業経営を開始した	実家の経営の一部を継承して、農業経営を開始した	実家の農業経営とは別に新たな部門を開始した	実家の農業経営に従事した	配偶者の実家の経営の全てを継承して、農業経営を開始した	配偶者の実家の経営の一部を継承して、農業経営を開始した	配偶者の実家の農業経営とは別に新たな部門を開始した	配偶者の実家の農業経営に従事した	不明
全国											
合計	2007	0	648	629	491	0	52	87	100	0	0
	100.0	0.0	32.3	31.3	24.5	0.0	2.6	4.3	5.0	0.0	
農業との関わり											
非農家出身	165	0	0	0	0	0	33	60	72	0	0
	100.0	0.0	0.0	0.0	0.0	0.0	20.0	36.4	43.6	0.0	
祖父母が農家	311	0	99	93	83	0	9	18	9	0	0
	100.0	0.0	31.8	29.9	26.7	0.0	2.9	5.8	2.9	0.0	
農家出身	1531	0	549	536	408	0	10	9	19	0	0
	100.0	0.0	35.9	35.0	26.6	0.0	0.7	0.6	1.2	0.0	
性別											
男性	1830	0	611	574	457	0	43	73	72	0	0
	100.0	0.0	33.4	31.4	25.0	0.0	2.3	4.0	3.9	0.0	
女性	162	0	33	48	33	0	9	14	25	0	0
	100.0	0.0	20.4	29.6	20.4	0.0	5.6	8.6	15.4	0.0	
就農時年齢											
29歳以下	635	0	162	268	175	0	5	14	11	0	0
	100.0	0.0	25.5	42.2	27.6	0.0	0.8	2.2	1.7	0.0	
30～39歳	731	0	244	189	185	0	24	41	48	0	0
	100.0	0.0	33.4	25.9	25.3	0.0	3.3	5.6	6.6	0.0	
40～49歳	316	0	116	84	68	0	8	12	28	0	0
	100.0	0.0	36.7	26.6	21.5	0.0	2.5	3.8	8.9	0.0	
50～59歳	39	0	18	6	9	0	1	1	4	0	0
	100.0	0.0	46.2	15.4	23.1	0.0	2.6	2.6	10.3	0.0	
60歳以上	29	0	19	3	2	0	2	2	1	0	0
	100.0	0.0	65.5	10.3	6.9	0.0	6.9	6.9	3.4	0.0	
就農経過年											
1・2年目	778	0	175	247	244	0	24	40	48	0	0
	100.0	0.0	22.5	31.7	31.4	0.0	3.1	5.1	6.2	0.0	
3・4年目	627	0	219	211	131	0	11	23	32	0	0
	100.0	0.0	34.9	33.7	20.9	0.0	1.8	3.7	5.1	0.0	
5年目以上	345	0	165	92	64	0	5	7	12	0	0
	100.0	0.0	47.8	26.7	18.6	0.0	1.4	2.0	3.5	0.0	
売上											
500万円未満	1464	0	371	519	391	0	38	68	77	0	0
	100.0	0.0	25.3	35.5	26.7	0.0	2.6	4.6	5.3	0.0	
500～1,000万円未満	287	0	128	60	65	0	6	14	14	0	0
	100.0	0.0	44.6	20.9	22.6	0.0	2.1	4.9	4.9	0.0	
1,000万円以上	256	0	149	50	35	0	8	5	9	0	0
	100.0	0.0	58.2	19.5	13.7	0.0	3.1	2.0	3.5	0.0	
経営作物											
水稲・麦・雑穀類・豆類	396	0	207	102	60	0	10	10	7	0	0
	100.0	0.0	52.3	25.8	15.2	0.0	2.5	2.5	1.8	0.0	
露地野菜	404	0	92	118	134	0	7	16	37	0	0
	100.0	0.0	22.8	29.2	33.2	0.0	1.7	4.0	9.2	0.0	
施設野菜	365	0	68	95	144	0	12	15	31	0	0
	100.0	0.0	18.6	26.0	39.5	0.0	3.3	4.1	8.5	0.0	
花き・花木	95	0	25	26	34	0	0	4	6	0	0
	100.0	0.0	26.3	27.4	35.8	0.0	0.0	4.2	6.3	0.0	
果樹	339	0	110	152	41	0	9	22	5	0	0
	100.0	0.0	32.4	44.8	12.1	0.0	2.7	6.5	1.5	0.0	
酪農	13	0	9	3	0	0	1	0	0	0	0
	100.0	0.0	69.2	23.1	0.0	0.0	7.7	0.0	0.0	0.0	
その他畜産	82	0	30	25	17	0	1	5	4	0	0
	100.0	0.0	36.6	30.5	20.7	0.0	1.2	6.1	4.9	0.0	
その他	60	0	24	21	9	0	1	2	3	0	0
	100.0	0.0	40.0	35.0	15.0	0.0	1.7	3.3	5.0	0.0	
ブロック											
北海道	96	0	62	12	15	0	2	2	3	0	0
	100.0	0.0	64.6	12.5	15.6	0.0	2.1	2.1	3.1	0.0	
東北	438	0	109	170	114	0	9	19	17	0	0
	100.0	0.0	24.9	38.8	26.0	0.0	2.1	4.3	3.9	0.0	
北陸	94	0	45	14	22	0	3	3	7	0	0
	100.0	0.0	47.9	14.9	23.4	0.0	3.2	3.2	7.4	0.0	
関東・東山	357	0	145	86	81	0	11	16	18	0	0
	100.0	0.0	40.6	24.1	22.7	0.0	3.1	4.5	5.0	0.0	
東海	83	0	21	22	33	0	4	1	2	0	0
	100.0	0.0	25.3	26.5	39.8	0.0	4.8	1.2	2.4	0.0	
近畿	122	0	33	37	34	0	4	6	8	0	0
	100.0	0.0	27.0	30.3	27.9	0.0	3.3	4.9	6.6	0.0	
中国	102	0	35	25	24	0	3	5	10	0	0
	100.0	0.0	34.3	24.5	23.5	0.0	2.9	4.9	9.8	0.0	
四国	198	0	56	81	33	0	9	9	10	0	0
	100.0	0.0	28.3	40.9	16.7	0.0	4.5	4.5	5.1	0.0	
九州	461	0	129	157	123	0	7	20	25	0	0
	100.0	0.0	28.0	34.1	26.7	0.0	1.5	4.3	5.4	0.0	
沖縄	52	0	11	23	12	0	0	6	0	0	0
	100.0	0.0	21.2	44.2	23.1	0.0	0.0	11.5	0.0	0.0	

問7 就農前の就業状態について(就農するための農業研修は除きます。)

①【前職の業種】

	合計	農業	林・漁業	製造業	建設業	飲食業	自営業	運送・配達業	官公庁・団体	教育関連	小売業	通信情報関連サービス業	その他のサービス	金融証券業	医療関係	学生	無職	その他	不明
全国																			
合計	1988	96	20	327	213	87	31	113	136	27	152	83	174	35	38	272	27	157	19
	100.0	4.8	1.0	16.4	10.7	4.4	1.6	5.7	6.8	1.4	7.6	4.2	8.8	1.8	1.9	13.7	1.4	7.9	
農業との関わり																			
非農家出身	163	4	1	26	25	11	2	8	12	4	18	8	15	3	6	2	0	18	2
	100.0	2.5	0.6	16.0	15.3	6.7	1.2	4.9	7.4	2.5	11.0	4.9	9.2	1.8	3.7	1.2	0.0	11.0	
祖父母が農家	308	16	3	49	35	15	6	18	9	6	10	11	27	5	5	54	9	30	3
	100.0	5.2	1.0	15.9	11.4	4.9	1.9	5.8	2.9	1.9	3.2	3.6	8.8	1.6	1.6	17.5	2.9	9.7	
農家出身	1517	76	16	252	153	61	23	87	115	17	124	64	132	27	27	216	18	109	14
	100.0	5.0	1.1	16.6	10.1	4.0	1.5	5.7	7.6	1.1	8.2	4.2	8.7	1.8	1.8	14.2	1.2	7.2	
性別																			
男性	1813	87	19	312	208	74	27	112	125	22	140	75	155	31	23	251	20	132	17
	100.0	4.8	1.0	17.2	11.5	4.1	1.5	6.2	6.9	1.2	7.7	4.1	8.5	1.7	1.3	13.8	1.1	7.3	
女性	160	9	1	13	5	11	4	1	8	5	11	7	18	4	13	19	7	24	2
	100.0	5.6	0.6	8.1	3.1	6.9	2.5	0.6	5.0	3.1	6.9	4.4	11.3	2.5	8.1	11.9	4.4	15.0	
就農時年齢																			
29歳以下	629	51	8	62	40	26	3	21	16	6	41	13	43	5	11	234	10	39	6
	100.0	8.1	1.3	9.9	6.4	4.1	0.5	3.3	2.5	1.0	6.5	2.1	6.8	0.8	1.7	37.2	1.6	6.2	
30～39歳	727	30	5	158	87	36	8	43	48	8	73	44	78	19	20	2	9	59	4
	100.0	4.1	0.7	21.7	12.0	5.0	1.1	5.9	6.6	1.1	10.0	6.1	10.7	2.6	2.8	0.3	1.2	8.1	
40～49歳	314	7	2	56	42	14	9	26	31	7	19	15	31	8	5	0	5	37	2
	100.0	2.2	0.6	17.8	13.4	4.5	2.9	8.3	9.9	2.2	6.1	4.8	9.9	2.5	1.6	0.0	1.6	11.8	
50～59歳	38	0	0	6	6	0	1	4	9	1	3	2	1	1	0	0	0	4	1
	100.0	0.0	0.0	15.8	15.8	0.0	2.6	10.5	23.7	2.6	7.9	5.3	2.6	2.6	0.0	0.0	0.0	10.5	
60歳以上	29	0	0	5	1	0	1	1	15	2	0	0	1	1	0	0	0	2	0
	100.0	0.0	0.0	17.2	3.4	0.0	3.4	3.4	51.7	6.9	0.0	3.4	3.4	0.0	0.0	0.0	0.0	6.9	
就農経過年																			
1・2年目	772	49	8	124	71	32	11	40	45	12	62	29	74	17	20	100	12	66	6
	100.0	6.3	1.0	16.1	9.2	4.1	1.4	5.2	5.8	1.6	8.0	3.8	9.6	2.2	2.6	13.0	1.6	8.5	
3・4年目	624	23	6	118	73	28	4	34	38	6	52	26	55	11	13	77	7	53	3
	100.0	3.7	1.0	18.9	11.7	4.5	0.6	5.4	6.1	1.0	8.3	4.2	8.8	1.8	2.1	12.3	1.1	8.5	
5年目以上	341	16	1	45	32	16	7	21	36	6	22	20	25	5	3	59	5	22	4
	100.0	4.7	0.3	13.2	9.4	4.7	2.1	6.2	10.6	1.8	6.5	5.9	7.3	1.5	0.9	17.3	1.5	6.5	
売上																			
500万円未満	1448	67	16	234	165	64	25	88	91	19	110	53	124	20	34	204	23	111	16
	100.0	4.6	1.1	16.2	11.4	4.4	1.7	6.1	6.3	1.3	7.6	3.7	8.6	1.4	2.3	14.1	1.6	7.7	
500～1,000万円未満	286	12	4	53	18	10	5	11	25	6	26	14	23	8	3	39	4	25	1
	100.0	4.2	1.4	18.5	6.3	3.5	1.7	3.8	8.7	2.1	9.1	4.9	8.0	2.8	1.0	13.6	1.4	8.7	
1,000万円以上	254	17	0	40	30	13	1	14	20	2	16	16	27	7	1	29	0	21	2
	100.0	6.7	0.0	15.7	11.8	5.1	0.4	5.5	7.9	0.8	6.3	6.3	10.6	2.8	0.4	11.4	0.0	8.3	
経営作物																			
水稲・麦・雑穀類・豆類	393	16	2	70	53	19	8	22	36	4	19	19	36	5	7	45	5	27	3
	100.0	4.1	0.5	17.8	13.5	4.8	2.0	5.6	9.2	1.0	4.8	4.8	9.2	1.3	1.8	11.5	1.3	6.9	
露地野菜	401	18	1	60	43	20	6	20	20	6	36	24	34	13	11	45	6	38	3
	100.0	4.5	0.2	15.0	10.7	5.0	1.5	5.0	5.0	1.5	9.0	6.0	8.5	3.2	2.7	11.2	1.5	9.5	
施設野菜	362	22	3	61	28	20	4	20	25	2	22	17	32	8	8	53	5	32	3
	100.0	6.1	0.8	16.9	7.7	5.5	1.1	5.5	6.9	0.6	6.1	4.7	8.8	2.2	2.2	14.6	1.4	8.8	
花き・花木	93	6	0	16	10	1	5	3	4	2	10	3	13	1	3	9	1	6	2
	100.0	6.5	0.0	17.2	10.8	1.1	5.4	3.2	4.3	2.2	10.8	3.2	14.0	1.1	3.2	9.7	1.1	6.5	
果樹	338	13	4	64	31	14	2	16	24	8	40	11	26	4	4	48	5	24	1
	100.0	3.8	1.2	18.9	9.2	4.1	0.6	4.7	7.1	2.4	11.8	3.3	7.7	1.2	1.2	14.2	1.5	7.1	
酪農	13	1	0	2	1	0	0	0	1	1	0	0	2	1	0	3	0	1	0
	100.0	7.7	0.0	15.4	7.7	0.0	0.0	0.0	7.7	7.7	0.0	0.0	15.4	7.7	0.0	23.1	0.0	7.7	
その他畜産	82	9	3	12	5	1	0	4	8	1	2	1	4	0	1	24	2	5	0
	100.0	11.0	3.7	14.6	6.1	1.2	0.0	4.9	9.8	1.2	2.4	1.2	4.9	0.0	1.2	29.3	2.4	6.1	
その他	60	2	3	8	5	3	1	6	6	0	4	1	3	2	1	8	0	7	0
	100.0	3.3	5.0	13.3	8.3	5.0	1.7	10.0	10.0	0.0	6.7	1.7	5.0	3.3	1.7	13.3	0.0	11.7	
ブロック																			
北海道	95	2	0	14	10	7	0	5	6	1	4	8	15	3	0	12	0	8	1
	100.0	2.1	0.0	14.7	10.5	7.4	0.0	5.3	6.3	1.1	4.2	8.4	15.8	3.2	0.0	12.6	0.0	8.4	
東北	433	14	4	83	61	13	8	23	20	7	39	15	42	1	9	64	6	24	5
	100.0	3.2	0.9	19.2	14.1	3.0	1.8	5.3	4.6	1.6	9.0	3.5	9.7	0.2	2.1	14.8	1.4	5.5	
北陸	94	8	0	14	9	4	1	4	8	0	9	4	4	4	1	12	3	9	0
	100.0	8.5	0.0	14.9	9.6	4.3	1.1	4.3	8.5	0.0	9.6	4.3	4.3	4.3	1.1	12.8	3.2	9.6	
関東・東山	354	9	0	68	28	13	7	17	46	6	22	18	30	7	7	42	5	29	3
	100.0	2.5	0.0	19.2	7.9	3.7	2.0	4.8	13.0	1.7	6.2	5.1	8.5	2.0	2.0	11.9	1.4	8.2	
東海	81	5	0	14	12	4	1	4	5	0	3	4	8	3	0	13	0	5	2
	100.0	6.2	0.0	17.3	14.8	4.9	1.2	4.9	6.2	0.0	3.7	4.9	9.9	3.7	0.0	16.0	0.0	6.2	
近畿	121	9	1	21	10	6	2	2	6	1	14	3	10	1	4	18	0	13	1
	100.0	7.4	0.8	17.4	8.3	5.0	1.7	1.7	5.0	0.8	11.6	2.5	8.3	0.8	3.3	14.9	0.0	10.7	
中国	102	10	4	14	10	3	0	5	4	4	7	3	4	6	5	10	2	11	0
	100.0	9.8	3.9	13.7	9.8	2.9	0.0	4.9	3.9	3.9	6.9	2.9	3.9	5.9	4.9	9.8	2.0	10.8	
四国	198	12	3	24	27	9	3	13	10	4									

問7 就農前の就業状態について(就農するための農業研修は除きます。)

②【前職の職種】

	合計	営業・販売職	事務職	技術職	専門職	管理職	サービス	保安職	農林漁業職	運輸・通信職	生産・労務職	その他	不明
全国													
合計	1740	273	117	427	149	97	175	15	115	76	167	129	267
	100.0	15.7	6.7	24.5	8.6	5.6	10.1	0.9	6.6	4.4	9.6	7.4	
農業との関わり													
非農家出身	158	26	17	45	11	10	13	2	7	6	11	10	7
	100.0	16.5	10.8	28.5	7.0	6.3	8.2	1.3	4.4	3.8	7.0	6.3	
祖父母が農家	258	35	13	62	18	10	32	2	19	10	26	31	53
	100.0	13.6	5.0	24.0	7.0	3.9	12.4	0.8	7.4	3.9	10.1	12.0	
農家出身	1324	212	87	320	120	77	130	11	89	60	130	88	207
	100.0	16.0	6.6	24.2	9.1	5.8	9.8	0.8	6.7	4.5	9.8	6.6	
性別													
男性	1587	251	79	422	131	92	144	15	109	76	159	109	243
	100.0	15.8	5.0	26.6	8.3	5.8	9.1	0.9	6.9	4.8	10.0	6.9	
女性	140	22	35	4	16	4	27	0	6	0	6	20	22
	100.0	15.7	25.0	2.9	11.4	2.9	19.3	0.0	4.3	0.0	4.3	14.3	
就農時年齢													
29歳以下	435	66	15	78	39	14	48	2	56	9	43	65	200
	100.0	15.2	3.4	17.9	9.0	3.2	11.0	0.5	12.9	2.1	9.9	14.9	
30～39歳	712	136	46	189	58	26	79	9	41	31	72	25	19
	100.0	19.1	6.5	26.5	8.1	3.7	11.1	1.3	5.8	4.4	10.1	3.5	
40～49歳	309	43	33	85	28	24	20	0	10	20	26	20	7
	100.0	13.9	10.7	27.5	9.1	7.8	6.5	0.0	3.2	6.5	8.4	6.5	
50～59歳	38	2	7	6	2	16	2	0	0	2	0	1	1
	100.0	5.3	18.4	15.8	5.3	42.1	5.3	0.0	0.0	5.3	0.0	2.6	
60歳以上	29	0	8	6	3	7	1	2	0	1	1	0	0
	100.0	0.0	27.6	20.7	10.3	24.1	3.4	6.9	0.0	3.4	3.4	0.0	
就農経過年													
1・2年目	689	116	47	155	55	40	71	8	51	29	63	54	89
	100.0	16.8	6.8	22.5	8.0	5.8	10.3	1.2	7.4	4.2	9.1	7.8	
3・4年目	554	87	39	140	51	25	55	1	39	21	55	41	73
	100.0	15.7	7.0	25.3	9.2	4.5	9.9	0.2	7.0	3.8	9.9	7.4	
5年目以上	280	44	23	69	24	22	24	4	17	13	24	16	65
	100.0	15.7	8.2	24.6	8.6	7.9	8.6	1.4	6.1	4.6	8.6	5.7	
売上													
500万円未満	1256	186	76	314	103	72	136	8	80	62	126	93	208
	100.0	14.8	6.1	25.0	8.2	5.7	10.8	0.6	6.4	4.9	10.0	7.4	
500～1,000万円未満	253	52	25	55	24	14	17	4	18	8	15	21	34
	100.0	20.6	9.9	21.7	9.5	5.5	6.7	1.6	7.1	3.2	5.9	8.3	
1,000万円以上	231	35	16	58	22	11	22	3	17	6	26	15	25
	100.0	15.2	6.9	25.1	9.5	4.8	9.5	1.3	7.4	2.6	11.3	6.5	
経営作物													
水稲・麦・雑穀類・豆類	348	42	31	89	34	19	37	4	16	14	36	26	48
	100.0	12.1	8.9	25.6	9.8	5.5	10.6	1.1	4.6	4.0	10.3	7.5	
露地野菜	360	61	26	81	31	29	39	2	21	16	27	27	44
	100.0	16.9	7.2	22.5	8.6	8.1	10.8	0.6	5.8	4.4	7.5	7.5	
施設野菜	313	50	25	76	25	14	32	2	25	11	31	22	52
	100.0	16.0	8.0	24.3	8.0	4.5	10.2	0.6	8.0	3.5	9.9	7.0	
花き・花木	83	17	3	21	3	5	11	1	3	3	12	4	12
	100.0	20.5	3.6	25.3	3.6	6.0	13.3	1.2	3.6	3.6	14.5	4.8	
果樹	299	66	18	81	25	15	23	2	17	8	23	21	40
	100.0	22.1	6.0	27.1	8.4	5.0	7.7	0.7	5.7	2.7	7.7	7.0	
酪農	10	1	0	2	1	1	1	1	2	0	0	1	3
	100.0	10.0	0.0	20.0	10.0	10.0	10.0	10.0	20.0	0.0	0.0	10.0	
その他畜産	63	4	5	11	6	3	3	1	14	2	8	6	19
	100.0	6.3	7.9	17.5	9.5	4.8	4.8	1.6	22.2	3.2	12.7	9.5	
その他	54	6	3	13	3	2	4	0	6	6	6	5	6
	100.0	11.1	5.6	24.1	5.6	3.7	7.4	0.0	11.1	11.1	11.1	9.3	
ブロック													
北海道	83	6	10	24	8	5	15	0	5	2	5	3	13
	100.0	7.2	12.0	28.9	9.6	6.0	18.1	0.0	6.0	2.4	6.0	3.6	
東北	373	51	30	95	28	17	41	4	22	15	43	27	65
	100.0	13.7	8.0	25.5	7.5	4.6	11.0	1.1	5.9	4.0	11.5	7.2	
北陸	80	16	6	16	5	3	10	0	6	3	11	4	14
	100.0	20.0	7.5	20.0	6.3	3.8	12.5	0.0	7.5	3.8	13.8	5.0	
関東・東山	316	58	30	82	28	26	23	4	4	11	26	24	41
	100.0	18.4	9.5	25.9	8.9	8.2	7.3	1.3	1.3	3.5	8.2	7.6	
東海	71	9	5	21	6	3	5	0	7	3	7	5	12
	100.0	12.7	7.0	29.6	8.5	4.2	7.0	0.0	9.9	4.2	9.9	7.0	
近畿	104	21	5	22	9	6	9	1	9	2	8	12	18
	100.0	20.2	4.8	21.2	8.7	5.8	8.7	1.0	8.7	1.9	7.7	11.5	
中国	91	22	3	23	11	4	4	0	8	3	8	5	11
	100.0	24.2	3.3	25.3	12.1	4.4	4.4	0.0	8.8	3.3	8.8	5.5	
四国	171	28	12	41	16	9	16	1	20	8	11	9	27
	100.0	16.4	7.0	24.0	9.4	5.3	9.4	0.6	11.7	4.7	6.4	5.3	
九州	398	54	13	94	34	19	41	5	30	26	45	37	63
	100.0	13.6	3.3	23.6	8.5	4.8	10.3	1.3	7.5	6.5	11.3	9.3	
沖縄	50	8	3	9	4	5	9	0	4	2	3	3	2
	100.0	16.0	6.0	18.0	8.0	10.0	18.0	0.0	8.0	4.0	6.0	6.0	

問7 就農前の就業状態について(就農するための農業研修は除きます。)

③【前職の雇用形態】

	合計	正社員	契約社員	派遣社員	嘱託社員	パート・アルバイト	その他	不明
全国								
合計	1735	1225	128	56	18	176	132	272
	100.0	70.6	7.4	3.2	1.0	10.1	7.6	
農業との関わり								
非農家出身	157	116	6	3	3	16	13	8
	100.0	73.9	3.8	1.9	1.9	10.2	8.3	
祖父母が農家	260	170	21	12	1	32	24	51
	100.0	65.4	8.1	4.6	0.4	12.3	9.2	
農家出身	1318	939	101	41	14	128	95	213
	100.0	71.2	7.7	3.1	1.1	9.7	7.2	
性別								
男性	1585	1150	117	49	15	139	115	245
	100.0	72.6	7.4	3.1	0.9	8.8	7.3	
女性	137	66	10	6	2	36	17	25
	100.0	48.2	7.3	4.4	1.5	26.3	12.4	
就農時年齢								
29歳以下	432	260	26	11	4	71	60	203
	100.0	60.2	6.0	2.5	0.9	16.4	13.9	
30～39歳	712	526	57	32	6	60	31	19
	100.0	73.9	8.0	4.5	0.8	8.4	4.4	
40～49歳	305	239	17	7	6	18	18	11
	100.0	78.4	5.6	2.3	2.0	5.9	5.9	
50～59歳	38	35	1	0	0	1	1	1
	100.0	92.1	2.6	0.0	0.0	2.6	2.6	
60歳以上	29	28	0	0	0	0	1	0
	100.0	96.6	0.0	0.0	0.0	0.0	3.4	
就農経過年								
1・2年目	683	475	49	22	8	69	60	95
	100.0	69.5	7.2	3.2	1.2	10.1	8.8	
3・4年目	553	395	39	20	8	60	31	74
	100.0	71.4	7.1	3.6	1.4	10.8	5.6	
5年目以上	280	218	13	8	0	21	20	65
	100.0	77.9	4.6	2.9	0.0	7.5	7.1	
売上								
500万円未満	1254	854	96	45	14	142	103	210
	100.0	68.1	7.7	3.6	1.1	11.3	8.2	
500～1,000万円未満	249	189	18	6	3	19	14	38
	100.0	75.9	7.2	2.4	1.2	7.6	5.6	
1,000万円以上	232	182	14	5	1	15	15	24
	100.0	78.4	6.0	2.2	0.4	6.5	6.5	
経営作物								
水稲・麦・雑穀類・豆類	345	249	29	7	5	29	26	51
	100.0	72.2	8.4	2.0	1.4	8.4	7.5	
露地野菜	362	252	16	14	6	42	32	42
	100.0	69.6	4.4	3.9	1.7	11.6	8.8	
施設野菜	309	226	23	11	1	25	23	56
	100.0	73.1	7.4	3.6	0.3	8.1	7.4	
花き・花木	83	53	9	4	0	12	5	12
	100.0	63.9	10.8	4.8	0.0	14.5	6.0	
果樹	296	218	19	8	0	30	21	43
	100.0	73.6	6.4	2.7	0.0	10.1	7.1	
酪農	10	7	1	0	0	2	0	3
	100.0	70.0	10.0	0.0	0.0	20.0	0.0	
その他畜産	61	44	4	1	3	4	5	21
	100.0	72.1	6.6	1.6	4.9	6.6	8.2	
その他	53	37	5	1	2	5	3	7
	100.0	69.8	9.4	1.9	3.8	9.4	5.7	
ブロック								
北海道	84	69	6	1	2	5	1	12
	100.0	82.1	7.1	1.2	2.4	6.0	1.2	
東北	370	249	35	18	4	37	27	68
	100.0	67.3	9.5	4.9	1.1	10.0	7.3	
北陸	79	55	6	3	0	10	5	15
	100.0	69.6	7.6	3.8	0.0	12.7	6.3	
関東・東山	317	249	18	7	1	20	22	40
	100.0	78.5	5.7	2.2	0.3	6.3	6.9	
東海	71	56	2	1	0	6	6	12
	100.0	78.9	2.8	1.4	0.0	8.5	8.5	
近畿	103	72	3	2	2	12	12	19
	100.0	69.9	2.9	1.9	1.9	11.7	11.7	
中国	91	58	8	3	1	15	6	11
	100.0	63.7	8.8	3.3	1.1	16.5	6.6	
四国	170	123	8	3	2	21	13	28
	100.0	72.4	4.7	1.8	1.2	12.4	7.6	
九州	395	262	33	17	5	39	39	66
	100.0	66.3	8.4	4.3	1.3	9.9	9.9	
沖縄	51	29	8	1	1	11	1	1
	100.0	56.9	15.7	2.0	2.0	21.6	2.0	

問8 配偶者の有無と農業への関わりについて

①配偶者の有無

②配偶者の農業への関わりについて

	合計	配偶者がいる	配偶者がいない	不明	合計	配偶者も一緒に農業をしている	配偶者は、補助的に農業を手伝っている	配偶者は、他の農場で、農業に従事もしくは農業研修をしている	配偶者は、農業に従事していない	不明	対象外
全国											
合計	1891	1141	750	116	1139	398	355	6	380	2	866
	100.0	60.3	39.7		100.0	34.9	31.2	0.5	33.4		
農業との関わり											
非農家出身	153	150	3	12	150	69	43	1	37	0	15
	100.0	98.0	2.0		100.0	46.0	28.7	0.7	24.7		
祖父母が農家	295	151	144	16	151	55	55	0	41	0	160
	100.0	51.2	48.8		100.0	36.4	36.4	0.0	27.2		
農家出身	1443	840	603	88	838	274	257	5	302	2	691
	100.0	58.2	41.8		100.0	32.7	30.7	0.6	36.0		
性別											
男性	1725	1040	685	105	1038	359	318	2	359	2	790
	100.0	60.3	39.7		100.0	34.6	30.6	0.2	34.6		
女性	152	95	57	10	95	38	34	4	19	0	67
	100.0	62.5	37.5		100.0	40.0	35.8	4.2	20.0		
就農時年齢											
29歳以下	594	244	350	41	243	77	77	4	85	1	391
	100.0	41.1	58.9		100.0	31.7	31.7	1.6	35.0		
30～39歳	698	487	211	33	486	172	150	1	163	1	244
	100.0	69.8	30.2		100.0	35.4	30.9	0.2	33.5		
40～49歳	293	212	81	23	212	82	66	0	64	0	104
	100.0	72.4	27.6		100.0	38.7	31.1	0.0	30.2		
50～59歳	37	33	4	2	33	11	9	0	13	0	6
	100.0	89.2	10.8		100.0	33.3	27.3	0.0	39.4		
60歳以上	29	27	2	0	27	10	9	0	8	0	2
	100.0	93.1	6.9		100.0	37.0	33.3	0.0	29.6		
就農経過年											
1・2年目	740	419	321	38	419	146	126	2	145	0	359
	100.0	56.6	43.4		100.0	34.8	30.1	0.5	34.6		
3・4年目	589	368	221	38	366	124	120	1	121	2	259
	100.0	62.5	37.5		100.0	33.9	32.8	0.3	33.1		
5年目以上	322	216	106	23	216	82	65	2	67	0	129
	100.0	67.1	32.9		100.0	38.0	30.1	0.9	31.0		
売上											
500万円未満	1378	788	590	86	786	257	256	3	270	2	676
	100.0	57.2	42.8		100.0	32.7	32.6	0.4	34.4		
500～1,000万円未満	272	182	90	15	182	69	54	3	56	0	105
	100.0	66.9	33.1		100.0	37.9	29.7	1.6	30.8		
1,000万円以上	241	171	70	15	171	72	45	0	54	0	85
	100.0	71.0	29.0		100.0	42.1	26.3	0.0	31.6		
経営作物											
水稲・麦・雑穀類・豆類	375	225	150	21	225	66	77	0	82	0	171
	100.0	60.0	40.0		100.0	29.3	34.2	0.0	36.4		
露地野菜	384	236	148	20	235	81	79	2	73	1	168
	100.0	61.5	38.5		100.0	34.5	33.6	0.9	31.1		
施設野菜	343	227	116	22	227	95	64	2	66	0	138
	100.0	66.2	33.8		100.0	41.9	28.2	0.9	29.1		
花き・花木	89	52	37	6	52	19	18	0	15	0	43
	100.0	58.4	41.6		100.0	36.5	34.6	0.0	28.8		
果樹	321	188	133	18	187	68	52	1	66	1	151
	100.0	58.6	41.4		100.0	36.4	27.8	0.5	35.3		
酪農	12	5	7	1	5	2	0	0	3	0	8
	100.0	41.7	58.3		100.0	40.0	0.0	0.0	60.0		
その他畜産	81	52	29	1	52	16	18	0	18	0	30
	100.0	64.2	35.8		100.0	30.8	34.6	0.0	34.6		
その他	55	30	25	5	30	7	12	0	11	0	30
	100.0	54.5	45.5		100.0	23.3	40.0	0.0	36.7		
ブロック											
北海道	88	56	32	8	56	35	10	0	11	0	40
	100.0	63.6	36.4		100.0	62.5	17.9	0.0	19.6		
東北	408	212	196	30	212	70	58	0	84	0	226
	100.0	52.0	48.0		100.0	33.0	27.4	0.0	39.6		
北陸	90	53	37	4	53	11	13	1	28	0	41
	100.0	58.9	41.1		100.0	20.8	24.5	1.9	52.8		
関東・東山	338	229	109	19	228	74	74	2	78	1	128
	100.0	67.8	32.2		100.0	32.5	32.5	0.9	34.2		
東海	79	49	30	4	49	20	17	0	12	0	34
	100.0	62.0	38.0		100.0	40.8	34.7	0.0	24.5		
近畿	116	82	34	6	81	24	34	2	21	1	40
	100.0	70.7	29.3		100.0	29.6	42.0	2.5	25.9		
中国	98	63	35	4	63	18	26	0	19	0	39
	100.0	64.3	35.7		100.0	28.6	41.3	0.0	30.2		
四国	188	107	81	10	107	39	31	0	37	0	91
	100.0	56.9	43.1		100.0	36.4	29.0	0.0	34.6		
九州	433	258	175	28	258	99	82	1	76	0	203
	100.0	59.6	40.4		100.0	38.4	31.8	0.4	29.5		
沖縄	49	31	18	3	31	8	9	0	14	0	21
	100.0	63.3	36.7		100.0	25.8	29.0	0.0	45.2		

問9 「青年就農給付金」について

問10 青年就農給付金（準備型）の受給期間

	合計	準備型 を受給し たことが ある	経営開始型 を受給した ことがある、 あるいは現在 受給中である	準備型・経営 型どちらも受 給したことが ある	受給し たことは ない	不明	合計	1年未満	1年～2 年未満	2年～3 年未満	3年～4 年未満	4年～5 年未満	5年以上	不明	対象外
全国															
合計	1961	100	1426	166	269	46	230	17	125	82	1	1	4	37	1740
	100.0	5.1	72.7	8.5	13.7		100.0	7.4	54.3	35.7	0.4	0.4	1.7		
農業との関わり															
非農家出身	159	7	114	13	25	6	19	1	15	3	0	0	0	1	145
	100.0	4.4	71.7	8.2	15.7		100.0	5.3	78.9	15.8	0.0	0.0	0.0		
祖父母が農家	304	21	219	39	25	7	56	3	30	21	0	1	1	5	250
	100.0	6.9	72.0	12.8	8.2		100.0	5.4	53.6	37.5	0.0	1.8	1.8		
農家出身	1498	72	1093	114	219	33	155	13	80	58	1	0	3	31	1345
	100.0	4.8	73.0	7.6	14.6		100.0	8.4	51.6	37.4	0.6	0.0	1.9		
性別															
男性	1788	90	1313	144	241	42	203	13	107	77	1	1	4	32	1595
	100.0	5.0	73.4	8.1	13.5		100.0	6.4	52.7	37.9	0.5	0.5	2.0		
女性	158	10	100	20	28	4	25	3	17	5	0	0	0	5	132
	100.0	6.3	63.3	12.7	17.7		100.0	12.0	68.0	20.0	0.0	0.0	0.0		
就農時年齢															
29歳以下	620	54	441	67	58	15	101	6	48	43	0	1	3	21	513
	100.0	8.7	71.1	10.8	9.4		100.0	5.9	47.5	42.6	0.0	1.0	3.0		
30～39歳	721	24	577	59	61	10	77	4	50	23	0	0	0	6	648
	100.0	3.3	80.0	8.2	8.5		100.0	5.2	64.9	29.9	0.0	0.0	0.0		
40～49歳	309	11	246	24	28	7	31	5	17	9	0	0	0	4	281
	100.0	3.6	79.6	7.8	9.1		100.0	16.1	54.8	29.0	0.0	0.0	0.0		
50～59歳	36	1	0	0	35	3	0	0	0	0	0	0	0	1	38
	100.0	2.8	0.0	0.0	97.2		100.0	0.0	0.0	0.0	0.0	0.0	0.0		
60歳以上	27	0	0	0	27	2	0	0	0	0	0	0	0	0	29
	100.0	0.0	0.0	0.0	100.0		100.0	0.0	0.0	0.0	0.0	0.0	0.0		
就農経過年															
1・2年目	762	65	512	123	62	16	175	13	91	68	0	1	2	13	590
	100.0	8.5	67.2	16.1	8.1		100.0	7.4	52.0	38.9	0.0	0.6	1.1		
3・4年目	618	13	531	25	49	9	27	2	22	2	0	0	1	11	589
	100.0	2.1	85.9	4.0	7.9		100.0	7.4	81.5	7.4	0.0	0.0	3.7		
5年目以上	333	12	221	2	98	12	7	0	2	5	0	0	0	8	330
	100.0	3.6	66.4	0.6	29.4		100.0	0.0	28.6	71.4	0.0	0.0	0.0		
売上															
500万円未満	1429	79	1025	133	192	35	188	12	98	73	1	0	4	24	1252
	100.0	5.5	71.7	9.3	13.4		100.0	6.4	52.1	38.8	0.5	0.0	2.1		
500～1,000万円未満	282	12	212	24	34	5	31	3	21	6	0	1	0	5	251
	100.0	4.3	75.2	8.5	12.1		100.0	9.7	67.7	19.4	0.0	3.2	0.0		
1,000万円以上	250	9	189	9	43	6	11	2	6	3	0	0	0	8	237
	100.0	3.6	75.6	3.6	17.2		100.0	18.2	54.5	27.3	0.0	0.0	0.0		
経営作物															
水稲・麦・雑穀類・豆類	390	28	287	22	53	6	44	4	23	17	0	0	0	6	346
	100.0	7.2	73.6	5.6	13.6		100.0	9.1	52.3	38.6	0.0	0.0	0.0		
露地野菜	399	16	296	34	53	5	42	4	21	15	0	1	1	8	354
	100.0	4.0	74.2	8.5	13.3		100.0	9.5	50.0	35.7	0.0	2.4	2.4		
施設野菜	355	14	241	49	51	10	57	4	42	11	0	0	0	7	301
	100.0	3.9	67.9	13.8	14.4		100.0	7.0	73.7	19.3	0.0	0.0	0.0		
花き・花木	92	4	70	8	10	3	10	0	4	6	0	0	0	2	83
	100.0	4.3	76.1	8.7	10.9		100.0	0.0	40.0	60.0	0.0	0.0	0.0		
果樹	331	22	261	30	18	8	48	2	23	22	0	0	1	4	287
	100.0	6.6	78.9	9.1	5.4		100.0	4.2	47.9	45.8	0.0	0.0	2.1		
酪農	12	0	8	1	3	1	1	0	1	0	0	0	0	0	12
	100.0	0.0	66.7	8.3	25.0		100.0	0.0	100.0	0.0	0.0	0.0	0.0		
その他畜産	81	5	63	8	5	1	9	1	5	3	0	0	0	4	69
	100.0	6.2	77.8	9.9	6.2		100.0	11.1	55.6	33.3	0.0	0.0	0.0		
その他	57	2	41	2	12	3	4	0	0	3	0	0	1	0	56
	100.0	3.5	71.9	3.5	21.1		100.0	0.0	0.0	75.0	0.0	0.0	25.0		
ブロック															
北海道	94	1	63	8	22	2	6	0	2	4	0	0	0	3	87
	100.0	1.1	67.0	8.5	23.4		100.0	0.0	33.3	66.7	0.0	0.0	0.0		
東北	428	30	335	41	22	10	60	1	24	33	0	0	2	11	367
	100.0	7.0	78.3	9.6	5.1		100.0	1.7	40.0	55.0	0.0	0.0	3.3		
北陸	92	9	64	9	10	2	14	1	9	4	0	0	0	4	76
	100.0	9.8	69.6	9.8	10.9		100.0	7.1	64.3	28.6	0.0	0.0	0.0		
関東・東山	345	12	176	24	133	12	31	4	18	8	0	0	1	5	321
	100.0	3.5	51.0	7.0	38.6		100.0	12.9	58.1	25.8	0.0	0.0	3.2		
東海	81	4	56	6	15	2	10	0	10	0	0	0	0	0	73
	100.0	4.9	69.1	7.4	18.5		100.0	0.0	100.0	0.0	0.0	0.0	0.0		
近畿	117	4	96	7	10	5	11	1	9	1	0	0	0	0	111
	100.0	3.4	82.1	6.0	8.5		100.0	9.1	81.8	9.1	0.0	0.0	0.0		
中国	102	6	77	12	7	0	17	1	12	3	1	0	0	2	83
	100.0	5.9	75.5	11.8	6.9		100.0	5.9	70.6	17.6	5.9	0.0	0.0		
四国	197	8	163	16	10	1	21	2	13	6	0	0	0	3	174
	100.0	4.1	82.7	8.1	5.1		100.0	9.5	61.9	28.6	0.0	0.0	0.0		
九州	450	24	353	41	32	11	57	7	26	22	0	1	1	8	396
	100.0	5.3	78.4	9.1	7.1		100.0	12.3	45.6	38.6	0.0	1.8	1.8		
沖縄	51	2	39	2	8	1	3	0	2	1	0	0	0	1	48
	100.0	3.9	76.5	3.9	15.7		100.0	0.0	66.7	33.3	0.0	0.0	0.0		

問9 「青年就農給付金」について

問11 青年就農給付金(経営開始型)について

①受給期間

	合計	準備型 を受給し たことが ある	経営開始型 を受給した ことがある、 あるいは現在 受給中である	準備型・ 経営型ど ちらも受 給したこ とがある	受給した ことはない	不明	合計	1年未満	1年～2 年未満	2年～3 年未満	3年～4 年未満	4年～5 年未満	5年以上	不明	対象外
全国															
合計	1961	100	1426	166	269	46	1376	11	37	74	98	354	802	216	415
	100.0	5.1	72.7	8.5	13.7		100.0	0.8	2.7	5.4	7.1	25.7	58.3		
農業との関わり															
非農家出身	159	7	114	13	25	6	114	1	2	4	7	22	78	13	38
	100.0	4.4	71.7	8.2	15.7		100.0	0.9	1.8	3.5	6.1	19.3	68.4		
祖父母が農家	304	21	219	39	25	7	219	4	7	12	22	58	116	39	53
	100.0	6.9	72.0	12.8	8.2		100.0	1.8	3.2	5.5	10.0	26.5	53.0		
農家出身	1498	72	1093	114	219	33	1043	6	28	58	69	274	608	164	324
	100.0	4.8	73.0	7.6	14.6		100.0	0.6	2.7	5.6	6.6	26.3	58.3		
性別															
男性	1788	90	1313	144	241	42	1263	11	35	70	92	321	734	194	373
	100.0	5.0	73.4	8.1	13.5		100.0	0.9	2.8	5.5	7.3	25.4	58.1		
女性	158	10	100	20	28	4	101	0	1	3	6	30	61	19	42
	100.0	6.3	63.3	12.7	17.7		100.0	0.0	1.0	3.0	5.9	29.7	60.4		
就農時年齢															
29歳以下	620	54	441	67	58	15	425	6	16	19	40	103	241	83	127
	100.0	8.7	71.1	10.8	9.4		100.0	1.4	3.8	4.5	9.4	24.2	56.7		
30～39歳	721	24	577	59	61	10	569	2	13	36	40	158	320	67	95
	100.0	3.3	80.0	8.2	8.5		100.0	0.4	2.3	6.3	7.0	27.8	56.2		
40～49歳	309	11	246	24	28	7	248	2	6	13	12	61	154	22	46
	100.0	3.6	79.6	7.8	9.1		100.0	0.8	2.4	5.2	4.8	24.6	62.1		
50～59歳	36	1	0	0	35	3	0	0	0	0	0	0	0	0	39
	100.0	2.8	0.0	0.0	97.2		100.0	0.0	0.0	0.0	0.0	0.0	0.0		
60歳以上	27	0	0	0	27	2	0	0	0	0	0	0	0	0	29
	100.0	0.0	0.0	0.0	100.0		100.0	0.0	0.0	0.0	0.0	0.0	0.0		
就農経過年															
1・2年目	762	65	512	123	62	16	586	3	6	15	24	159	379	49	143
	100.0	8.5	67.2	16.1	8.1		100.0	0.5	1.0	2.6	4.1	27.1	64.7		
3・4年目	618	13	531	25	49	9	493	2	7	9	37	133	305	63	71
	100.0	2.1	85.9	4.0	7.9		100.0	0.4	1.4	1.8	7.5	27.0	61.9		
5年目以上	333	12	221	2	98	12	163	5	22	44	31	30	31	60	122
	100.0	3.6	66.4	0.6	29.4		100.0	3.1	13.5	27.0	19.0	18.4	19.0		
売上															
500万円未満	1429	79	1025	133	192	35	1001	6	18	36	55	269	617	157	306
	100.0	5.5	71.7	9.3	13.4		100.0	0.6	1.8	3.6	5.5	26.9	61.6		
500～1,000万円未満	282	12	212	24	34	5	210	1	8	22	21	47	111	26	51
	100.0	4.3	75.2	8.5	12.1		100.0	0.5	3.8	10.5	10.0	22.4	52.9		
1,000万円以上	250	9	189	9	43	6	165	4	11	16	22	38	74	33	58
	100.0	3.6	75.6	3.6	17.2		100.0	2.4	6.7	9.7	13.3	23.0	44.8		
経営作物															
水稲・麦・雑穀類・豆類	390	28	287	22	53	6	263	3	13	19	26	47	155	46	87
	100.0	7.2	73.6	5.6	13.6		100.0	1.1	4.9	7.2	9.9	17.9	58.9		
露地野菜	399	16	296	34	53	5	294	1	8	14	18	80	173	36	74
	100.0	4.0	74.2	8.5	13.3		100.0	0.3	2.7	4.8	6.1	27.2	58.8		
施設野菜	355	14	241	49	51	10	251	6	6	12	24	63	140	39	75
	100.0	3.9	67.9	13.8	14.4		100.0	2.4	2.4	4.8	9.6	25.1	55.8		
花き・花木	92	4	70	8	10	3	67	0	1	4	5	20	37	11	17
	100.0	4.3	76.1	8.7	10.9		100.0	0.0	1.5	6.0	7.5	29.9	55.2		
果樹	331	22	261	30	18	8	263	1	4	12	13	72	161	28	48
	100.0	6.6	78.9	9.1	5.4		100.0	0.4	1.5	4.6	4.9	27.4	61.2		
酪農	12	0	8	1	3	1	7	0	0	1	2	2	2	2	4
	100.0	0.0	66.7	8.3	25.0		100.0	0.0	0.0	14.3	28.6	28.6	28.6		
その他畜産	81	5	63	8	5	1	58	0	2	3	4	21	28	13	11
	100.0	6.2	77.8	9.9	6.2		100.0	0.0	3.4	5.2	6.9	36.2	48.3		
その他	57	2	41	2	12	3	36	0	0	3	1	12	20	7	17
	100.0	3.5	71.9	3.5	21.1		100.0	0.0	0.0	8.3	2.8	33.3	55.6		
ブロック															
北海道	94	1	63	8	22	2	59	1	2	6	5	5	40	12	25
	100.0	1.1	67.0	8.5	23.4		100.0	1.7	3.4	10.2	8.5	8.5	67.8		
東北	428	30	335	41	22	10	325	3	10	17	16	97	182	51	62
	100.0	7.0	78.3	9.6	5.1		100.0	0.9	3.1	5.2	4.9	29.8	56.0		
北陸	92	9	64	9	10	2	64	2	1	2	4	14	41	9	21
	100.0	9.8	69.6	9.8	10.9		100.0	3.1	1.6	3.1	6.3	21.9	64.1		
関東・東山	345	12	176	24	133	12	173	0	2	15	18	35	103	27	157
	100.0	3.5	51.0	7.0	38.6		100.0	0.0	1.2	8.7	10.4	20.2	59.5		
東海	81	4	56	6	15	2	52	0	1	1	5	13	32	10	21
	100.0	4.9	69.1	7.4	18.5		100.0	0.0	1.9	1.9	9.6	25.0	61.5		
近畿	117	4	96	7	10	5	85	1	3	5	6	19	51	18	19
	100.0	3.4	82.1	6.0	8.5		100.0	1.2	3.5	5.9	7.1	22.4	60.0		
中国	102	6	77	12	7	0	80	2	3	3	5	22	45	9	13
	100.0	5.9	75.5	11.8	6.9		100.0	2.5	3.8	3.8	6.3	27.5	56.3		
四国	197	8	163	16	10	1	158	1	4	7	10	45	91	21	19
	100.0	4.1	82.7	8.1	5.1		100.0	0.6	2.5	4.4	6.3	28.5	57.6		
九州	450	24	353	41	32	11	343	1	9	17	25	90	201	51	67
	100.0	5.3	78.4	9.1	7.1		100.0	0.3	2.6	5.0	7.3	26.2	58.6		
沖縄	51	2	39	2	8	1	36	0	2	1	4	13	16	5	11
	100.0	3.9	76.5	3.9	15.7		100.0	0.0	5.6	2.8	11.1	36.1	44.4		

問11 青年就農給付金(経営開始型)について

②給付停止の有無

③給付停止の理由

	合計	ある	ない	不明	対象外	合計	前年所得額 が給付基準 額を上回っ たから	給付要件を 満たさなく なったから	営農を中止 (休止)した から	適切な農業 経営を行っ ていないと 判断された から	その他	不明	対象外
全国													
合計	1575 100.0	107 6.8	1468 93.2	17	415	105 100.0	75 71.4	11 10.5	7 6.7	2 1.9	10 9.5	2	1900
農業との関わり													
非農家出身	126 100.0	7 5.6	119 94.4	1	38	7 100.0	6 85.7	0 0.0	0 0.0	0 0.0	1 14.3	0	158
祖父母が農家	256 100.0	11 4.3	245 95.7	2	53	11 100.0	5 45.5	3 27.3	2 18.2	0 0.0	1 9.1	0	300
農家出身	1193 100.0	89 7.5	1104 92.5	14	324	87 100.0	64 73.6	8 9.2	5 5.7	2 2.3	8 9.2	2	1442
性別													
男性	1442 100.0	102 7.1	1340 92.9	15	373	100 100.0	73 73.0	11 11.0	6 6.0	2 2.0	8 8.0	2	1728
女性	119 100.0	4 3.4	115 96.6	1	42	4 100.0	1 25.0	0 0.0	1 25.0	0 0.0	2 50.0	0	158
就農時年齢													
29歳以下	503 100.0	34 6.8	469 93.2	5	127	33 100.0	20 60.6	5 15.2	3 9.1	0 0.0	5 15.2	1	601
30～39歳	630 100.0	43 6.8	587 93.2	6	95	42 100.0	34 81.0	4 9.5	2 4.8	0 0.0	2 4.8	1	688
40～49歳	268 100.0	18 6.7	250 93.3	2	46	18 100.0	16 88.9	1 5.6	0 0.0	0 0.0	1 5.6	0	298
50～59歳	0 100.0	0 0.0	0 0.0	0	39	0 100.0	0 0.0	0 0.0	0 0.0	0 0.0	0 0.0	0	39
60歳以上	0 100.0	0 0.0	0 0.0	0	29	0 100.0	0 0.0	0 0.0	0 0.0	0 0.0	0 0.0	0	29
就農経過年													
1・2年目	630 100.0	20 3.2	610 96.8	5	143	18 100.0	10 55.6	4 22.2	3 16.7	0 0.0	1 5.6	2	758
3・4年目	554 100.0	49 8.8	505 91.2	2	71	49 100.0	39 79.6	3 6.1	2 4.1	0 0.0	5 10.2	0	578
5年目以上	217 100.0	26 12.0	191 88.0	6	122	26 100.0	21 80.8	3 11.5	0 0.0	0 0.0	2 7.7	0	319
売上													
500万円未満	1144 100.0	51 4.5	1093 95.5	14	306	50 100.0	28 56.0	8 16.0	6 12.0	2 4.0	6 12.0	1	1413
500～1,000万円未満	235 100.0	12 5.1	223 94.9	1	51	12 100.0	9 75.0	0 0.0	0 0.0	0 0.0	3 25.0	0	275
1,000万円以上	196 100.0	44 22.4	152 77.6	2	58	43 100.0	38 88.4	3 7.0	1 2.3	0 0.0	1 2.3	1	212
経営作物													
水稲・麦・雑穀類・豆類	307 100.0	39 12.7	268 87.3	2	87	38 100.0	29 76.3	5 13.2	1 2.6	0 0.0	3 7.9	1	357
露地野菜	327 100.0	19 5.8	308 94.2	3	74	19 100.0	14 73.7	0 0.0	1 5.3	1 5.3	3 15.8	0	385
施設野菜	285 100.0	19 6.7	266 93.3	5	75	19 100.0	13 68.4	2 10.5	2 10.5	0 0.0	2 10.5	0	346
花き・花木	78 100.0	2 2.6	76 97.4	0	17	2 100.0	1 50.0	1 50.0	0 0.0	0 0.0	0 0.0	0	93
果樹	286 100.0	9 3.1	277 96.9	5	48	9 100.0	7 77.8	2 22.2	0 0.0	0 0.0	0 0.0	0	330
酪農	9 100.0	0 0.0	9 100.0	0	4	0 100.0	0 0.0	0 0.0	0 0.0	0 0.0	0 0.0	0	13
その他畜産	70 100.0	5 7.1	65 92.9	1	11	5 100.0	4 80.0	0 0.0	0 0.0	0 0.0	1 20.0	0	77
その他	43 100.0	4 9.3	39 90.7	0	17	3 100.0	2 66.7	0 0.0	1 33.3	0 0.0	0 0.0	1	56
ブロック													
北海道	70 100.0	16 22.9	54 77.1	1	25	15 100.0	12 80.0	1 6.7	1 6.7	1 6.7	0 0.0	1	80
東北	374 100.0	28 7.5	346 92.5	2	62	28 100.0	19 67.9	5 17.9	3 10.7	0 0.0	1 3.6	0	410
北陸	72 100.0	5 6.9	67 93.1	1	21	5 100.0	3 60.0	1 20.0	0 0.0	0 0.0	1 20.0	0	89
関東・東山	198 100.0	13 6.6	185 93.4	2	157	12 100.0	12 100.0	0 0.0	0 0.0	0 0.0	0 0.0	1	344
東海	62 100.0	4 6.5	58 93.5	0	21	4 100.0	3 75.0	0 0.0	0 0.0	0 0.0	1 25.0	0	79
近畿	102 100.0	4 3.9	98 96.1	1	19	4 100.0	3 75.0	0 0.0	1 25.0	0 0.0	0 0.0	0	118
中国	89 100.0	5 5.6	84 94.4	0	13	5 100.0	3 60.0	1 20.0	1 20.0	0 0.0	0 0.0	0	97
四国	175 100.0	6 3.4	169 96.6	4	19	6 100.0	4 66.7	0 0.0	0 0.0	0 0.0	2 33.3	0	192
九州	390 100.0	24 6.2	366 93.8	4	67	24 100.0	15 62.5	3 12.5	1 4.2	1 4.2	4 16.7	0	437
沖縄	40 100.0	2 5.0	38 95.0	1	11	2 100.0	1 50.0	0 0.0	0 0.0	0 0.0	1 50.0	0	50

問12 問9で青年就農給付金を「3. 受給したことはない」を選んだ方にお聞きます。

①給付金を受給しなかった主な理由

	合計	給付要件を 満たさなかつ た	就農時に給 付金制度が なかつた	青年就農給 付金制度を 知らなかつた	給付要件は 満たしていた が申請しな かつた	その他	不明	対象外
全国								
合計	267 100.0	100 37.5	28 10.5	93 34.8	24 9.0	22 8.2	2	1738
農業との関わり								
非農家出身	25 100.0	9 36.0	2 8.0	9 36.0	1 4.0	4 16.0	0	140
祖父母が農家	25 100.0	12 48.0	2 8.0	7 28.0	1 4.0	3 12.0	0	286
農家出身	217 100.0	79 36.4	24 11.1	77 35.5	22 10.1	15 6.9	2	1312
性別								
男性	239 100.0	90 37.7	26 10.9	83 34.7	22 9.2	18 7.5	2	1589
女性	28 100.0	10 35.7	2 7.1	10 35.7	2 7.1	4 14.3	0	134
就農時年齢								
29歳以下	58 100.0	14 24.1	11 19.0	21 36.2	9 15.5	3 5.2	0	577
30～39歳	60 100.0	24 40.0	6 10.0	19 31.7	5 8.3	6 10.0	1	670
40～49歳	27 100.0	12 44.4	2 7.4	9 33.3	3 11.1	1 3.7	1	288
50～59歳	35 100.0	19 54.3	2 5.7	11 31.4	1 2.9	2 5.7	0	4
60歳以上	27 100.0	9 33.3	1 3.7	12 44.4	0 0.0	5 18.5	0	2
就農経過年								
1・2年目	60 100.0	28 46.7	2 3.3	17 28.3	6 10.0	7 11.7	2	716
3・4年目	49 100.0	22 44.9	2 4.1	18 36.7	5 10.2	2 4.1	0	578
5年目以上	98 100.0	28 28.6	18 18.4	37 37.8	7 7.1	8 8.2	0	247
売上								
500万円未満	191 100.0	69 36.1	18 9.4	70 36.6	16 8.4	18 9.4	1	1272
500～1,000万円未満	33 100.0	18 54.5	5 15.2	7 21.2	3 9.1	0 0.0	1	253
1,000万円以上	43 100.0	13 30.2	5 11.6	16 37.2	5 11.6	4 9.3	0	213
経営作物								
水稲・麦・雑穀類・豆類	53 100.0	23 43.4	8 15.1	13 24.5	3 5.7	6 11.3	0	343
露地野菜	53 100.0	16 30.2	3 5.7	21 39.6	7 13.2	6 11.3	0	351
施設野菜	50 100.0	19 38.0	8 16.0	14 28.0	8 16.0	1 2.0	1	314
花き・花木	10 100.0	3 30.0	1 10.0	5 50.0	0 0.0	1 10.0	0	85
果樹	17 100.0	7 41.2	1 5.9	5 29.4	2 11.8	2 11.8	1	321
酪農	3 100.0	1 33.3	0 0.0	2 66.7	0 0.0	0 0.0	0	10
その他畜産	5 100.0	3 60.0	0 0.0	2 40.0	0 0.0	0 0.0	0	77
その他	12 100.0	6 50.0	0 0.0	5 41.7	1 8.3	0 0.0	0	48
ブロック								
北海道	22 100.0	8 36.4	7 31.8	3 13.6	2 9.1	2 9.1	0	74
東北	22 100.0	10 45.5	3 13.6	6 27.3	2 9.1	1 4.5	0	416
北陸	10 100.0	4 40.0	2 20.0	3 30.0	0 0.0	1 10.0	0	84
関東・東山	132 100.0	43 32.6	2 1.5	68 51.5	9 6.8	10 7.6	1	224
東海	15 100.0	2 13.3	5 33.3	6 40.0	0 0.0	2 13.3	0	68
近畿	10 100.0	5 50.0	1 10.0	2 20.0	2 20.0	0 0.0	0	112
中国	6 100.0	4 66.7	2 33.3	0 0.0	0 0.0	0 0.0	1	95
四国	10 100.0	4 40.0	3 30.0	0 0.0	1 10.0	2 20.0	0	188
九州	32 100.0	17 53.1	2 6.3	4 12.5	7 21.9	2 6.3	0	429
沖縄	8 100.0	3 37.5	1 12.5	1 12.5	1 12.5	2 25.0	0	44

問12 問9で青年就農給付金を「3. 受給したことはない」を選んだ方にお聞きます。

②申請しなかった主な理由

	合計	申請が面倒 だったから	給付期間が 短かったから	給付金を受 給しなくても 所得の確保 が可能だっ たから	補助金等の 支援策を利 用したくな かったから	その他	不明	対象外
全国								
合計	24 100.0	5 20.8	1 4.2	8 33.3	1 4.2	9 37.5	0	1983
農業との関わり								
非農家出身	1 100.0	0 0.0	0 0.0	0 0.0	0 0.0	1 100.0	0	164
祖父母が農家	1 100.0	0 0.0	0 0.0	0 0.0	0 0.0	1 100.0	0	310
農家出身	22 100.0	5 22.7	1 4.5	8 36.4	1 4.5	7 31.8	0	1509
性別								
男性	22 100.0	5 22.7	1 4.5	8 36.4	1 4.5	7 31.8	0	1808
女性	2 100.0	0 0.0	0 0.0	0 0.0	0 0.0	2 100.0	0	160
就農時年齢								
29歳以下	9 100.0	3 33.3	1 11.1	1 11.1	1 11.1	3 33.3	0	626
30～39歳	5 100.0	0 0.0	0 0.0	2 40.0	0 0.0	3 60.0	0	726
40～49歳	3 100.0	1 33.3	0 0.0	2 66.7	0 0.0	0 0.0	0	313
50～59歳	1 100.0	0 0.0	0 0.0	1 100.0	0 0.0	0 0.0	0	38
60歳以上	0 100.0	0 0.0	0 0.0	0 0.0	0 0.0	0 0.0	0	29
就農経過年								
1・2年目	6 100.0	1 16.7	0 0.0	1 16.7	0 0.0	4 66.7	0	772
3・4年目	5 100.0	2 40.0	0 0.0	2 40.0	0 0.0	1 20.0	0	622
5年目以上	7 100.0	1 14.3	1 14.3	3 42.9	1 14.3	1 14.3	0	338
売上								
500万円未満	16 100.0	3 18.8	1 6.3	4 25.0	0 0.0	8 50.0	0	1448
500～1,000万円未満	3 100.0	2 66.7	0 0.0	0 0.0	0 0.0	1 33.3	0	284
1,000万円以上	5 100.0	0 0.0	0 0.0	4 80.0	1 20.0	0 0.0	0	251
経営作物								
水稲・麦・雑穀類・豆類	3 100.0	2 66.7	0 0.0	0 0.0	0 0.0	1 33.3	0	393
露地野菜	7 100.0	2 28.6	0 0.0	4 57.1	0 0.0	1 14.3	0	397
施設野菜	8 100.0	1 12.5	1 12.5	3 37.5	0 0.0	3 37.5	0	357
花き・花木	0 100.0	0 0.0	0 0.0	0 0.0	0 0.0	0 0.0	0	95
果樹	2 100.0	0 0.0	0 0.0	0 0.0	1 50.0	1 50.0	0	337
酪農	0 100.0	0 0.0	0 0.0	0 0.0	0 0.0	0 0.0	0	13
その他畜産	0 100.0	0 0.0	0 0.0	0 0.0	0 0.0	0 0.0	0	82
その他	1 100.0	0 0.0	0 0.0	0 0.0	0 0.0	1 100.0	0	59
ブロック								
北海道	2 100.0	0 0.0	0 0.0	1 50.0	0 0.0	1 50.0	0	94
東北	2 100.0	0 0.0	1 50.0	0 0.0	0 0.0	1 50.0	0	436
北陸	0 100.0	0 0.0	0 0.0	0 0.0	0 0.0	0 0.0	0	94
関東・東山	9 100.0	2 22.2	0 0.0	5 55.6	1 11.1	1 11.1	0	348
東海	0 100.0	0 0.0	0 0.0	0 0.0	0 0.0	0 0.0	0	83
近畿	2 100.0	1 50.0	0 0.0	1 50.0	0 0.0	0 0.0	0	120
中国	0 100.0	0 0.0	0 0.0	0 0.0	0 0.0	0 0.0	0	102
四国	1 100.0	0 0.0	0 0.0	0 0.0	0 0.0	1 100.0	0	197
九州	7 100.0	1 14.3	0 0.0	1 14.3	0 0.0	5 71.4	0	454
沖縄	1 100.0	1 100.0	0 0.0	0 0.0	0 0.0	0 0.0	0	51

Ⅱ. 就農にあたっての取り組み、経緯について

問13 農業を始めるため、情報収集など具体的なアクションを起こしてから、就農するまでにどのくらいの期間を要しましたか。

	合計	1年未満	1年以上1年半未満	1年半以上2年未満	2年以上3年未満	3年以上5年未満	5年以上	不明
全国								
合計	1809	533	526	115	326	190	119	198
	100.0	29.5	29.1	6.4	18.0	10.5	6.6	
農業との関わり								
非農家出身	152	46	42	18	27	10	9	13
	100.0	30.3	27.6	11.8	17.8	6.6	5.9	
祖父母が農家	298	78	81	14	72	37	16	13
	100.0	26.2	27.2	4.7	24.2	12.4	5.4	
農家出身	1359	409	403	83	227	143	94	172
	100.0	30.1	29.7	6.1	16.7	10.5	6.9	
性別								
男性	1647	485	482	101	297	170	112	183
	100.0	29.4	29.3	6.1	18.0	10.3	6.8	
女性	149	44	41	11	27	19	7	13
	100.0	29.5	27.5	7.4	18.1	12.8	4.7	
就農時年齢								
29歳以下	575	164	152	28	123	64	44	60
	100.0	28.5	26.4	4.9	21.4	11.1	7.7	
30～39歳	679	205	212	41	116	66	39	52
	100.0	30.2	31.2	6.0	17.1	9.7	5.7	
40～49歳	296	79	92	28	43	33	21	20
	100.0	26.7	31.1	9.5	14.5	11.1	7.1	
50～59歳	36	12	8	3	8	3	2	3
	100.0	33.3	22.2	8.3	22.2	8.3	5.6	
60歳以上	23	9	9	0	2	2	1	6
	100.0	39.1	39.1	0.0	8.7	8.7	4.3	
就農経過年								
1・2年目	735	187	207	52	150	90	49	43
	100.0	25.4	28.2	7.1	20.4	12.2	6.7	
3・4年目	572	176	190	31	91	52	32	55
	100.0	30.8	33.2	5.4	15.9	9.1	5.6	
5年目以上	302	106	76	17	51	26	26	43
	100.0	35.1	25.2	5.6	16.9	8.6	8.6	
売上								
500万円未満	1309	372	387	88	242	139	81	155
	100.0	28.4	29.6	6.7	18.5	10.6	6.2	
500～1,000万円未満	264	87	74	17	47	29	10	23
	100.0	33.0	28.0	6.4	17.8	11.0	3.8	
1,000万円以上	236	74	65	10	37	22	28	20
	100.0	31.4	27.5	4.2	15.7	9.3	11.9	
経営作物								
水稲・麦・雑穀類・豆類	367	118	117	14	57	38	23	29
	100.0	32.2	31.9	3.8	15.5	10.4	6.3	
露地野菜	377	108	126	16	63	43	21	27
	100.0	28.6	33.4	4.2	16.7	11.4	5.6	
施設野菜	338	92	90	31	64	34	27	27
	100.0	27.2	26.6	9.2	18.9	10.1	8.0	
花き・花木	83	32	25	5	12	8	1	12
	100.0	38.6	30.1	6.0	14.5	9.6	1.2	
果樹	310	96	79	25	60	31	19	29
	100.0	31.0	25.5	8.1	19.4	10.0	6.1	
酪農	13	2	1	0	4	4	2	0
	100.0	15.4	7.7	0.0	30.8	30.8	15.4	
その他畜産	78	22	13	4	21	9	9	4
	100.0	28.2	16.7	5.1	26.9	11.5	11.5	
その他	56	13	18	5	9	6	5	4
	100.0	23.2	32.1	8.9	16.1	10.7	8.9	
ブロック								
北海道	77	10	23	4	11	15	14	19
	100.0	13.0	29.9	5.2	14.3	19.5	18.2	
東北	405	118	121	23	76	35	32	33
	100.0	29.1	29.9	5.7	18.8	8.6	7.9	
北陸	84	23	23	6	16	13	3	10
	100.0	27.4	27.4	7.1	19.0	15.5	3.6	
関東・東山	311	110	83	19	55	26	18	46
	100.0	35.4	26.7	6.1	17.7	8.4	5.8	
東海	75	29	20	4	12	7	3	8
	100.0	38.7	26.7	5.3	16.0	9.3	4.0	
近畿	115	33	36	9	18	13	6	7
	100.0	28.7	31.3	7.8	15.7	11.3	5.2	
中国	97	27	26	9	16	10	9	5
	100.0	27.8	26.8	9.3	16.5	10.3	9.3	
四国	181	60	63	10	27	14	7	17
	100.0	33.1	34.8	5.5	14.9	7.7	3.9	
九州	411	105	119	27	86	51	23	50
	100.0	25.5	29.0	6.6	20.9	12.4	5.6	
沖縄	50	17	12	3	9	5	4	2
	100.0	34.0	24.0	6.0	18.0	10.0	8.0	

問14 あなたはどのような理由で就農しましたか。就農した理由を3位までお選びください。

就農した理由【1位】

	合計	農業はやり方次第でもうかるから	自ら経営の采配を振れるから	農業が好きだから	時間が自由だから	食べ物の品質や安全性に興味があつたから	有機農業をやりたいから	以前の仕事の技術を生かしたいから	子供を育てるには環境が良いから	家族と一緒に仕事ができるから	自然や動物が好きだから	農村の生活(田舎暮らし)が好きだから	農家のあつたから	配偶者の実家が農家だったから	都会の生活が向いていなかったから	サラリーマンに向いていなかったから	その他	不明
全国																		
合計	1949	345	222	218	69	44	17	9	35	74	46	35	514	106	15	51	149	58
	100.0	17.7	11.4	11.2	3.5	2.3	0.9	0.5	1.8	3.8	2.4	1.8	26.4	5.4	0.8	2.6	7.6	
農業との関わり																		
非農家出身	163	15	17	15	4	5	2	1	6	10	2	2	1	69	0	3	11	2
	100.0	9.2	10.4	9.2	2.5	3.1	1.2	0.6	3.7	6.1	1.2	1.2	0.6	42.3	0.0	1.8	6.7	
祖父母が農家	305	57	41	50	17	12	7	3	3	8	12	11	22	19	5	13	25	6
	100.0	18.7	13.4	16.4	5.6	3.9	2.3	1.0	1.0	2.6	3.9	3.6	7.2	6.2	1.6	4.3	8.2	
農家出身	1481	273	164	153	48	27	8	5	26	56	32	22	491	18	10	35	113	50
	100.0	18.4	11.1	10.3	3.2	1.8	0.5	0.3	1.8	3.8	2.2	1.5	33.2	1.2	0.7	2.4	7.6	
性別																		
男性	1776	332	214	199	62	35	17	9	19	60	39	32	481	83	12	50	132	54
	100.0	18.7	12.0	11.2	3.5	2.0	1.0	0.5	1.1	3.4	2.2	1.8	27.1	4.7	0.7	2.8	7.4	
女性	158	11	5	17	7	9	0	0	16	13	7	3	26	23	3	1	17	4
	100.0	7.0	3.2	10.8	4.4	5.7	0.0	0.0	10.1	8.2	4.4	1.9	16.5	14.6	1.9	0.6	10.8	
就農時年齢																		
29歳以下	619	129	55	92	29	8	7	2	3	24	22	12	160	14	6	17	39	16
	100.0	20.8	8.9	14.9	4.7	1.3	1.1	0.3	0.5	3.9	3.6	1.9	25.8	2.3	1.0	2.7	6.3	
30～39歳	721	126	106	61	23	14	4	3	19	23	18	16	184	46	7	18	53	10
	100.0	17.5	14.7	8.5	3.2	1.9	0.6	0.4	2.6	3.2	2.5	2.2	25.5	6.4	1.0	2.5	7.4	
40～49歳	311	48	34	27	6	10	1	3	7	13	2	5	92	23	2	8	30	5
	100.0	15.4	10.9	8.7	1.9	3.2	0.3	1.0	2.3	4.2	0.6	1.6	29.6	7.4	0.6	2.6	9.6	
50～59歳	38	4	4	5	1	1	1	0	0	0	0	1	11	4	0	0	6	1
	100.0	10.5	10.5	13.2	2.6	2.6	0.0	0.0	0.0	0.0	0.0	2.6	28.9	10.5	0.0	0.0	15.8	
60歳以上	28	0	2	4	1	2	1	0	0	0	0	0	12	3	0	0	3	1
	100.0	0.0	7.1	14.3	3.6	7.1	3.6	0.0	0.0	0.0	0.0	0.0	42.9	10.7	0.0	0.0	10.7	
就農経過年																		
1・2年目	764	138	86	88	25	22	6	7	14	26	25	21	177	50	8	20	51	14
	100.0	18.1	11.3	11.5	3.3	2.9	0.8	0.9	1.8	3.4	3.3	2.7	23.2	6.5	1.0	2.6	6.7	
3・4年目	622	113	75	63	19	9	5	1	11	24	11	6	202	27	2	11	43	5
	100.0	18.2	12.1	10.1	3.1	1.4	0.8	0.2	1.8	3.9	1.8	1.0	32.5	4.3	0.3	1.8	6.9	
5年目以上	331	56	40	38	16	4	3	0	4	10	6	7	80	13	5	12	37	14
	100.0	16.9	12.1	11.5	4.8	1.2	0.9	0.0	1.2	3.0	1.8	2.1	24.2	3.9	1.5	3.6	11.2	
売上																		
500万円未満	1419	237	151	178	49	39	15	8	26	51	35	22	377	83	8	32	108	45
	100.0	16.7	10.6	12.5	3.5	2.7	1.1	0.6	1.8	3.6	2.5	1.6	26.6	5.8	0.6	2.3	7.6	
500～1,000万円未満	279	51	40	23	11	4	1	0	4	10	4	9	74	13	4	8	23	8
	100.0	18.3	14.3	8.2	3.9	1.4	0.4	0.0	1.4	3.6	1.4	3.2	26.5	4.7	1.4	2.9	8.2	
1,000万円以上	251	57	31	17	9	1	1	1	5	13	7	4	63	10	3	11	18	5
	100.0	22.7	12.4	6.8	3.6	0.4	0.4	0.4	2.0	5.2	2.8	1.6	25.1	4.0	1.2	4.4	7.2	
経営作物																		
水稲・麦・雑穀類・豆類	384	53	29	41	18	13	7	1	6	10	3	11	126	15	4	10	37	12
	100.0	13.8	7.6	10.7	4.7	3.4	1.8	0.3	1.6	2.6	0.8	2.9	32.8	3.9	1.0	2.6	9.6	
露地野菜	400	71	59	42	16	12	6	2	5	18	8	5	99	17	5	8	27	4
	100.0	17.8	14.8	10.5	4.0	3.0	1.5	0.5	1.3	4.5	2.0	1.3	24.8	4.3	1.3	2.0	6.8	
施設野菜	359	83	56	50	9	5	1	3	9	16	8	5	48	19	1	14	32	6
	100.0	23.1	15.6	13.9	2.5	1.4	0.3	0.8	2.5	4.5	2.2	1.4	13.4	5.3	0.3	3.9	8.9	
花き・花木	93	13	11	11	3	0	0	0	2	2	1	2	27	6	2	3	10	2
	100.0	14.0	11.8	11.8	3.2	0.0	0.0	0.0	2.2	2.2	1.1	2.2	29.0	6.5	2.2	3.2	10.8	
果樹	334	53	36	24	9	3	2	1	7	11	10	8	117	19	2	8	24	5
	100.0	15.9	10.8	7.2	2.7	0.9	0.6	0.3	2.1	3.3	3.0	2.4	35.0	5.7	0.6	2.4	7.2	
酪農	13	3	1	2	0	0	0	0	1	2	1	0	2	0	0	0	1	0
	100.0	23.1	7.7	15.4	0.0	0.0	0.0	7.7	0.0	15.4	7.7	0.0	15.4	0.0	0.0	0.0	7.7	
その他畜産	82	15	9	12	2	2	0	1	2	2	7	1	19	7	0	1	2	0
	100.0	18.3	11.0	14.6	2.4	2.4	0.0	1.2	2.4	2.4	8.5	1.2	23.2	8.5	0.0	1.2	2.4	
その他	59	11	2	6	3	2	0	0	0	2	1	2	22	4	0	0	4	1
	100.0	18.6	3.4	10.2	5.1	3.4	0.0	0.0	0.0	3.4	1.7	3.4	37.3	6.8	0.0	0.0	6.8	
ブロック																		
北海道	89	16	8	10	0	3	1	2	3	6	2	4	19	2	2	2	9	7
	100.0	18.0	9.0	11.2	0.0	3.4	1.1	2.2	3.4	6.7	2.2	4.5	21.3	2.2	2.2	2.2	10.1	
東北	428	64	43	42	15	10	4	1	8	18	11	5	140	22	3	14	28	10
	100.0	15.0	10.0	9.8	3.5	2.3	0.9	0.2	1.9	4.2	2.6	1.2	32.7	5.1	0.7	3.3	6.5	
北陸	91	10	11	7	6	2	1	0	0	2	0	1	30	5	0	1	15	3
	100.0	11.0	12.1	7.7	6.6	2.2	1.1	0.0	0.0	2.2	0.0	1.1	33.0	5.5	0.0	1.1	16.5	
関東・東山	336	60	38	36	9	12	3	2	3	6	2	4	96	26	2	4	33	21
	100.0	17.9	11.3	10.7	2.7	3.6	0.9	0.6	0.9	1.8	0.6	1.2	28.6	7.7	0.6	1.2	9.8	
東海	80	12	5	17	3	2	0	1	1	3	3	3	12	3	0	5	10	3
	100.0	15.0	6.3	21.3	3.8	2.5	0.0	1.3	1.3	3.8	3.8	3.8	15.0	3.8	0.0	6.3	12.5	
近畿	120	22	13	17	4	4	3	0	3	7	2	3	26	8	0	4	4	2
	100.0	18.3	10.8	14.2	3.3	3.3	2.5	0.0	2.5	5.8	1.7	2.5	21.7	6.7	0.0	3.3	3.3	
中国	101	13	19	13	3	1	1	1	3	4	5	3	15	4	3	2	11	1
	100.0	12.9	18.8	12.9	3.0	1.0	1.0	1.0	3.0	4.0	5.0	3.0	14.9	4.0	3.0	2.0	10.9	
四国	198	40	24	18	10	0	1	0	3	10	4	0	47	16	1	10	14	0
	100.0	20.2	12.1	9.1	5.1	0.0	0.5	0.0	1.5	5.1	2.0	0.0	23.7	8.1	0.5	5.1	7.1	
九州	453	93	51	55	17	8	3	2	10	17	17	10	118	18	3	8	23	8
	100.0	20.5	11.3	12.1	3.8	1.8	0.7	0.4	2.2	3.8								

問14 あなたはどのような理由で就農しましたか。就農した理由を3位までお選びください。
就農し就農した理由【2位】

	合計	農業はやり方次第でもうかるから	自ら経営の采配を振れるから	農業が好きだから	時間が自由だから	食べ物 の品質 や安全 性に興味 があった から	有機農 業をや りたか ったか ら	以前の 仕事の 技術を 生かす たいか ら	子供を 育てる には環 境が良 いから	家族で 一緒に 仕事か ら	自然や 動物が 好きだ から	農村の 生活(田 舎暮らし が好き だから	農家の あつた りだっ たら	配偶者 の実家 が農家 だから	都会の 生活が 向いて いなか ったか ら	サラリー マンに 向いて いなか ったか ら	その他	不明
全国																		
合計	1883	256	341	195	203	57	30	44	64	154	79	62	213	45	20	64	56	124
100.0	100.0	13.6	18.1	10.4	10.8	3.0	1.6	2.3	3.4	8.2	4.2	3.3	11.3	2.4	1.1	3.4	3.0	
農業との関わり																		
非農家出身	157	18	14	9	15	11	3	4	13	23	6	5	2	27	0	2	5	8
100.0	100.0	11.5	8.9	5.7	9.6	7.0	1.9	2.5	8.3	14.6	3.8	3.2	1.3	17.2	0.0	1.3	3.2	
100.0	100.0	13.4	17.1	11.4	12.0	4.0	2.0	1.7	4.7	7.4	4.0	5.0	5.4	2.0	1.7	5.0	3.3	
100.0	100.0	13.9	19.3	10.7	10.7	2.4	1.5	2.5	2.6	7.6	4.3	2.9	13.7	0.8	1.1	3.3	2.9	
性別																		
男性	1715	246	326	175	187	47	23	43	54	130	63	51	202	38	19	61	50	115
100.0	100.0	14.3	19.0	10.2	10.9	2.7	1.3	2.5	3.1	7.6	3.7	3.0	11.8	2.2	1.1	3.6	2.9	
100.0	100.0	5.2	9.2	13.1	9.2	5.9	3.9	0.0	6.5	13.7	10.5	6.5	6.5	4.6	0.7	0.7	3.9	
就農時年齢																		
29歳以下	600	90	110	69	77	13	6	9	9	39	34	29	68	5	7	21	14	35
100.0	100.0	15.0	18.3	11.5	12.8	2.2	1.0	1.5	1.5	6.5	5.7	4.8	11.3	0.8	1.2	3.5	2.3	
100.0	100.0	15.1	16.1	9.3	11.1	3.4	1.7	3.0	4.9	8.0	3.6	2.1	10.7	3.6	1.0	3.3	3.1	
100.0	100.0	9.4	26.3	9.1	6.4	3.0	1.3	3.0	3.7	10.8	2.4	1.3	11.8	2.7	1.0	4.4	3.4	
100.0	100.0	17.6	23.5	2.9	14.7	2.9	8.8	0.0	0.0	5.9	2.9	8.8	0.0	5.9	0.0	2.9	2.9	
100.0	100.0	0.0	3.7	14.8	14.8	7.4	3.7	0.0	0.0	18.5	3.7	7.4	14.8	3.7	0.0	3.7	3.7	
就農経過年																		
1・2年目	750	103	133	73	74	23	13	15	23	67	40	27	87	28	5	19	20	28
100.0	100.0	13.7	17.7	9.7	9.9	3.1	1.7	2.0	3.1	8.9	5.3	3.6	11.6	3.7	0.7	2.5	2.7	
100.0	100.0	15.2	17.0	10.7	12.0	3.2	1.7	2.8	3.8	8.0	3.2	2.2	9.3	1.5	1.2	4.7	3.7	
100.0	100.0	11.7	24.3	9.4	12.0	2.3	1.0	2.3	2.6	6.1	2.9	4.2	12.6	1.3	1.6	3.9	1.9	
売上																		
500万円未満	1369	177	241	144	149	44	27	29	48	110	62	48	154	33	18	45	40	95
100.0	100.0	12.9	17.6	10.5	10.9	3.2	2.0	2.1	3.5	8.0	4.5	3.5	11.2	2.4	1.3	3.3	2.9	
100.0	100.0	17.3	15.1	11.4	11.4	2.6	0.7	1.5	1.1	12.1	3.7	3.3	9.6	3.3	0.0	4.8	2.2	
100.0	100.0	13.2	24.4	8.3	9.5	2.5	0.4	4.5	5.4	4.5	2.9	2.1	13.6	1.2	0.8	2.5	4.1	
経営作物																		
水稲・麦・雑穀類・豆類	369	45	57	43	47	18	5	10	18	27	15	14	39	5	4	11	11	27
100.0	100.0	12.2	15.4	11.7	12.7	4.9	1.4	2.7	4.9	7.3	4.1	3.8	10.6	1.4	1.1	3.0	3.0	
100.0	100.0	13.6	20.3	9.0	10.3	2.3	1.5	1.5	3.1	9.8	3.6	3.3	11.1	2.8	1.0	3.9	2.8	
100.0	100.0	13.0	20.5	9.5	8.6	3.5	2.3	1.7	4.0	7.2	2.9	2.6	11.5	5.2	0.9	3.7	2.9	
100.0	100.0	15.9	22.7	10.2	9.1	1.1	0.0	2.3	4.5	9.1	5.7	2.3	6.8	0.0	1.1	3.4	5.7	
100.0	100.0	17.5	16.6	10.9	11.2	2.4	0.6	3.0	2.1	8.5	3.6	3.9	10.9	2.1	0.9	3.6	2.1	
100.0	100.0	15.4	15.4	7.7	7.7	0.0	0.0	7.7	0.0	0.0	30.8	7.7	7.7	0.0	0.0	0.0	0.0	
100.0	100.0	16.9	18.2	6.5	13.0	0.0	1.3	2.6	1.3	6.5	10.4	1.3	14.3	1.3	1.3	2.6	2.6	
100.0	100.0	8.8	19.3	14.0	12.3	0.0	5.3	5.3	0.0	5.3	3.5	3.5	8.8	1.8	1.8	5.3	5.3	
ブロック																		
北海道	82	11	15	8	4	3	1	5	4	5	6	2	9	1	1	2	5	14
100.0	100.0	13.4	18.3	9.8	4.9	3.7	1.2	6.1	4.9	6.1	7.3	2.4	11.0	1.2	1.2	2.4	6.1	
100.0	100.0	13.8	16.5	10.4	12.1	4.1	1.0	1.5	2.9	9.7	3.9	3.4	10.9	3.1	1.2	3.1	2.4	
100.0	100.0	18.2	11.4	11.4	13.6	0.0	3.4	2.3	8.0	9.1	6.8	1.1	3.4	1.1	0.0	4.5	5.7	
100.0	100.0	11.0	23.3	9.1	9.4	4.7	2.5	1.9	3.1	10.1	1.9	2.8	11.6	2.5	0.6	2.8	2.5	
100.0	100.0	6.6	22.4	10.5	7.9	3.9	3.9	3.9	1.3	2.6	10.5	1.3	13.2	3.9	1.3	3.9	2.6	
100.0	100.0	8.6	20.7	11.2	14.7	3.4	0.9	3.4	4.3	7.8	3.4	4.3	10.3	0.9	0.9	3.4	1.7	
100.0	100.0	13.3	13.3	14.3	8.2	2.0	1.0	2.0	0.0	6.1	7.1	5.1	15.3	3.1	1.0	4.1	4.1	
100.0	100.0	11.8	20.5	7.7	15.9	3.6	0.5	3.6	3.1	7.2	3.1	4.6	9.7	1.5	0.0	5.1	2.1	
100.0	100.0	17.4	15.8	10.6	9.0	1.1	1.6	1.6	3.8	7.7	3.8	3.2	13.1	2.7	2.0	3.2	3.4	
100.0	100.0	18.0	20.0	14.0	8.0	2.0	2.0	4.0	4.0	8.0	6.0	2.0	10.0	0.0	0.0	0.0	2.0	

問14 あなたはどのような理由で就農しましたか。就農した理由を3位までお選びください。

就農した理由【3位】

	合計	農業はやり方次第でもうかるから	自ら経営の采配を振れるから	農業が好きだから	時間が自由だから	食べ物 の品質 や安全 性に興味 があった から	有機農 業をや りたか ったか ら	以前の 仕事の 技術を 生かす たいか ら	子供を 育てる には良 い環境 だから	家族で 一緒に 仕事か ら	自然や 動物が 好きだ から	農村の 生活(田 舎暮らし が好き だから	農家の あつた りだっ たら	配偶者 の実家 が農家 だった から	都会の 生活が 向いて ないか ら	サラリー マンに 向いて ないか ら	その他	不明
全国																		
合計	1836	236	213	149	266	57	32	52	59	141	83	69	236	42	35	125	41	171
	100.0	12.9	11.6	8.1	14.5	3.1	1.7	2.8	3.2	7.7	4.5	3.8	12.9	2.3	1.9	6.8	2.2	
農業との関わり																		
非農家出身	153	20	21	3	21	7	6	2	14	12	6	4	0	26	1	7	3	12
	100.0	13.1	13.7	2.0	13.7	4.6	3.9	1.3	9.2	7.8	3.9	2.6	0.0	17.0	0.7	4.6	2.0	
祖父母が農家	292	27	30	23	42	17	7	6	9	25	20	14	25	9	11	20	7	19
	100.0	9.2	10.3	7.9	14.4	5.8	2.4	2.1	3.1	8.6	6.8	4.8	8.6	3.1	3.8	6.8	2.4	
農家出身	1391	189	162	123	203	33	19	44	36	104	57	51	211	7	23	98	31	140
	100.0	13.6	11.6	8.8	14.6	2.4	1.4	3.2	2.6	7.5	4.1	3.7	15.2	0.5	1.7	7.0	2.2	
性別																		
男性	1674	215	204	132	239	46	30	50	51	123	72	59	226	38	32	123	34	156
	100.0	12.8	12.2	7.9	14.3	2.7	1.8	3.0	3.0	7.3	4.3	3.5	13.5	2.3	1.9	7.3	2.0	
女性	147	19	8	15	27	10	2	2	8	18	7	10	8	4	3	1	5	15
	100.0	12.9	5.4	10.2	18.4	6.8	1.4	1.4	5.4	12.2	4.8	6.8	5.4	2.7	2.0	0.7	3.4	
就農時年齢																		
29歳以下	586	82	63	59	82	13	10	12	12	38	32	25	88	7	19	36	8	49
	100.0	14.0	10.8	10.1	14.0	2.2	1.7	2.0	2.0	6.5	5.5	4.3	15.0	1.2	3.2	6.1	1.4	
30～39歳	683	81	88	49	98	20	14	21	32	58	25	30	70	20	9	51	17	48
	100.0	11.9	12.9	7.2	14.3	2.9	2.0	3.1	4.7	8.5	3.7	4.4	10.2	2.9	1.3	7.5	2.5	
40～49歳	294	40	32	18	48	12	3	10	12	18	15	7	42	6	2	21	8	22
	100.0	13.6	10.9	6.1	16.3	4.1	1.0	3.4	4.1	6.1	5.1	2.4	14.3	2.0	0.7	7.1	2.7	
50～59歳	33	1	5	5	2	1	1	1	0	4	2	1	6	0	0	2	2	6
	100.0	3.0	15.2	15.2	6.1	3.0	3.0	3.0	0.0	12.1	6.1	3.0	18.2	0.0	0.0	6.1	6.1	
60歳以上	26	2	1	2	7	3	0	0	0	2	4	1	3	1	0	0	0	3
	100.0	7.7	3.8	7.7	26.9	11.5	0.0	0.0	0.0	7.7	15.4	3.8	11.5	3.8	0.0	0.0	0.0	
就農経過年																		
1・2年目	736	94	83	59	122	23	12	12	23	57	43	29	89	13	15	44	18	42
	100.0	12.8	11.3	8.0	16.6	3.1	1.6	1.6	3.1	7.7	5.8	3.9	12.1	1.8	2.0	6.0	2.4	
3・4年目	588	69	78	49	69	19	12	20	22	45	23	23	84	18	6	38	13	39
	100.0	11.7	13.3	8.3	11.7	3.2	2.0	3.4	3.7	7.7	3.9	3.9	14.3	3.1	1.0	6.5	2.2	
5年目以上	298	43	28	25	46	7	4	12	11	18	12	12	36	3	9	28	4	47
	100.0	14.4	9.4	8.4	15.4	2.3	1.3	4.0	3.7	6.0	4.0	4.0	12.1	1.0	3.0	9.4	1.3	
売上																		
500万円未満	1335	166	153	104	200	40	27	37	43	103	66	59	158	33	25	90	31	129
	100.0	12.4	11.5	7.8	15.0	3.0	2.0	2.8	3.2	7.7	4.9	4.4	11.8	2.5	1.9	6.7	2.3	
500～1,000万円未満	266	40	37	20	33	9	1	8	9	19	10	4	39	4	5	23	5	21
	100.0	15.0	13.9	7.5	12.4	3.4	0.4	3.0	3.4	7.1	3.8	1.5	14.7	1.5	1.9	8.6	1.9	
1,000万円以上	235	30	23	25	33	8	4	7	7	19	7	6	39	5	5	12	5	21
	100.0	12.8	9.8	10.6	14.0	3.4	1.7	3.0	3.0	8.1	3.0	2.6	16.6	2.1	2.1	5.1	2.1	
経営作物																		
水稲・麦・雑穀類・豆類	362	27	41	41	55	14	10	15	6	30	21	18	47	8	5	23	1	34
	100.0	7.5	11.3	11.3	15.2	3.9	2.8	4.1	1.7	8.3	5.8	5.0	13.0	2.2	1.4	6.4	0.3	
露地野菜	383	58	39	27	60	14	9	12	12	21	8	8	60	10	12	26	7	21
	100.0	15.1	10.2	7.0	15.7	3.7	2.3	3.1	3.1	5.5	2.1	2.1	15.7	2.6	3.1	6.8	1.8	
施設野菜	335	46	35	24	55	13	9	6	14	26	11	16	35	5	6	26	8	30
	100.0	13.7	10.4	7.2	16.4	3.9	2.7	1.8	4.2	7.8	3.3	4.8	10.4	1.5	1.8	7.8	2.4	
花き・花木	87	14	11	4	15	0	1	4	3	6	3	4	10	3	1	6	2	8
	100.0	16.1	12.6	4.6	17.2	0.0	1.1	4.6	3.4	6.9	3.4	4.6	11.5	3.4	1.1	6.9	2.3	
果樹	325	44	38	30	40	6	1	9	11	25	17	14	43	8	7	20	12	14
	100.0	13.5	11.7	9.2	12.3	1.8	0.3	2.8	3.4	7.7	5.2	4.3	13.2	2.5	2.2	6.2	3.7	
酪農	13	1	1	0	4	0	0	0	1	2	0	0	2	1	0	1	0	0
	100.0	7.7	7.7	0.0	30.8	0.0	0.0	0.0	7.7	15.4	0.0	0.0	15.4	7.7	0.0	7.7	0.0	
その他畜産	76	8	11	4	5	2	0	0	3	6	12	3	14	1	0	3	4	6
	100.0	10.5	14.5	5.3	6.6	2.6	0.0	0.0	3.9	7.9	15.8	3.9	18.4	1.3	0.0	3.9	5.3	
その他	53	8	12	2	6	0	0	1	3	3	5	1	6	1	0	3	2	7
	100.0	15.1	22.6	3.8	11.3	0.0	0.0	1.9	5.7	5.7	9.4	1.9	11.3	1.9	0.0	5.7	3.8	
ブロック																		
北海道	81	7	9	4	14	2	1	5	2	8	3	5	13	2	3	3	0	15
	100.0	8.6	11.1	4.9	17.3	2.5	1.2	6.2	2.5	9.9	3.7	6.2	16.0	2.5	3.7	3.7	0.0	
東北	405	55	52	33	63	11	4	7	13	27	19	17	49	9	8	30	8	33
	100.0	13.6	12.8	8.1	15.6	2.7	1.0	1.7	3.2	6.7	4.7	4.2	12.1	2.2	2.0	7.4	2.0	
北陸	84	4	11	14	9	3	1	1	3	10	1	5	15	3	1	2	1	10
	100.0	4.8	13.1	16.7	10.7	3.6	1.2	1.2	3.6	11.9	1.2	6.0	17.9	3.6	1.2	2.4	1.2	
関東・東山	309	38	30	20	54	7	7	15	7	19	18	7	45	5	7	21	9	48
	100.0	12.3	9.7	6.5	17.5	2.3	2.3	4.9	2.3	6.1	5.8	2.3	14.6	1.6	2.3	6.8	2.9	
東海	75	7	7	8	12	6	4	2	2	3	2	5	8	0	2	4	3	8
	100.0	9.3	9.3	10.7	16.0	8.0	5.3	2.7	2.7	4.0	2.7	6.7	10.7	0.0	2.7	5.3	4.0	
近畿	115	15	17	9	15	8	2	3	3	11	2	3	11	3	1	10	2	7
	100.0	13.0	14.8	7.8	13.0	7.0	1.7	2.6	2.6	9.6	1.7	2.6	9.6	2.6	0.9	8.7	1.7	
中国	94	13	11	8	7	3	2	1	5	7	4	9	7	4	4	7	2	8
	100.0	13.8	11.7	8.5	7.4	3.2	2.1	1.1	5.3	7.4	4.3	9.6	7.4	4.3	4.3	7.4	2.1	
四国	191	33	19	16	20	7	3	7	7	16	6	5	32	5	6	8	1	7
	100.0	17.3	9.9	8.4	10.5	3.7	1.6	3.7	3.7	8.4	3.1	2.6	16.8	2.6	3.1	4.2	0.5	
九州	429	56	52	32	61	8	7	7	14	37	28	13	53	8	2	37</		

問14 あなたはどのような理由で就農しましたか。就農した理由を3位までお選びください。
就農した理由【1位・2位・3位合計】

	合計	農業はやり方次第でもうかるから	自ら経営の采配を振れるから	農業が好きだから	時間が自由だから	食べ物や安全性に興味があったから	有機農業をやりたいから	以前の仕事を生かしたいから	子供を育てるには環境が良いから	家族と一緒に仕事ができるから	自然や動物が好きだから	農村の生活(田舎暮らし)が好きだから	農家のあつたから	配偶者の実家が農家だったから	都会の生活が向いていなかったから	サラリーマンに向いていなかったから	その他	不明
全国合計	1931 280.9	837 43.3	776 40.2	562 29.1	538 27.9	158 8.2	79 4.1	105 5.4	158 8.2	369 19.1	208 10.8	165 8.5	963 49.9	193 10.0	70 3.6	240 12.4	3 0.2	76
農業との関わり																		
非農家出身	161 282.0	53 32.9	52 32.3	27 16.8	40 24.8	23 14.3	11 6.8	7 4.3	33 20.5	45 28.0	14 8.7	11 6.8	3 1.9	122 75.8	1 0.6	12 7.5	0 0.0	4
祖父母が農家	302 282.8	124 41.1	122 40.4	107 35.4	95 31.5	41 13.6	20 6.6	14 4.6	26 8.6	55 18.2	44 14.6	39 12.9	63 20.9	34 11.3	21 7.0	48 15.9	1 0.3	9
農家出身	1468 280.4	660 45.0	602 41.0	428 29.2	403 27.5	94 6.4	48 3.3	84 5.7	99 6.7	269 18.3	150 10.2	115 7.8	897 61.1	37 2.5	48 3.3	180 12.3	2 0.1	63
性別																		
男性	1760 281.3	793 45.1	744 42.3	506 28.8	488 27.7	128 7.3	70 4.0	102 5.8	124 7.0	313 17.8	174 9.9	141 8.0	909 51.6	159 9.0	63 3.6	234 13.3	2 0.1	70
女性	156 276.3	38 24.4	27 17.3	52 33.3	48 30.8	28 17.9	8 5.1	2 1.3	34 21.8	52 33.3	30 19.2	23 14.7	44 28.2	34 21.8	7 4.5	3 1.9	1 0.6	6
就農時年齢																		
29歳以下	615 283.9	301 48.9	228 37.1	220 35.8	188 30.6	34 5.5	23 3.7	23 3.7	24 3.9	101 16.4	88 14.3	66 10.7	316 51.4	26 4.2	32 5.2	74 12.0	2 0.3	20
30～39歳	715 281.5	313 43.8	307 42.9	175 24.5	199 27.8	58 8.1	30 4.2	45 6.3	85 11.9	137 19.2	68 9.5	60 8.4	329 46.0	91 12.7	23 3.2	92 12.9	1 0.1	16
40～49歳	307 278.2	116 37.8	144 46.9	72 23.5	73 23.8	31 10.1	8 2.6	22 7.2	30 9.8	63 20.5	24 7.8	16 5.2	169 55.0	37 12.1	7 2.3	42 13.7	0 0.0	9
50～59歳	36 266.7	11 30.6	17 47.2	11 30.6	8 22.2	3 8.3	5 13.9	1 2.8	0 0.0	6 16.7	3 8.3	5 13.9	17 47.2	6 16.7	0 0.0	3 8.3	0 0.0	3
60歳以上	28 275.0	2 7.1	4 14.3	10 35.7	12 42.9	7 25.0	2 7.1	0 0.0	0 0.0	7 25.0	5 17.9	3 10.7	19 67.9	5 17.9	0 0.0	1 3.6	0 0.0	1
就農経過年																		
1・2年目	762 283.7	335 44.0	302 39.6	220 28.9	221 29.0	68 8.9	31 4.1	34 4.5	60 7.9	150 19.7	108 14.2	77 10.1	353 46.3	91 11.9	28 3.7	83 10.9	1 0.1	16
3・4年目	617 280.6	273 44.2	255 41.3	176 28.5	160 25.9	47 7.6	27 4.4	38 6.2	56 9.1	117 19.0	53 8.6	41 6.6	342 55.4	54 8.8	15 2.4	77 12.5	0 0.0	10
5年目以上	322 277.3	135 41.9	143 44.4	92 28.6	99 30.7	18 5.6	10 3.1	19 5.9	23 7.1	47 14.6	27 8.4	32 9.9	155 48.1	20 6.2	19 5.9	52 16.1	2 0.6	23
売上																		
500万円未満	1405 280.8	580 41.3	545 38.8	426 30.3	398 28.3	123 8.8	69 4.9	74 5.3	117 8.3	264 18.8	163 11.6	128 9.1	689 49.0	149 10.6	51 3.6	167 11.9	2 0.1	59
500～1,000万円未満	277 282.7	138 49.8	118 42.6	74 26.7	75 27.1	20 7.2	4 1.4	12 4.3	6 5.8	62 22.4	24 8.7	22 7.9	139 50.2	26 9.4	9 3.2	44 15.9	0 0.0	10
1,000万円以上	249 279.5	119 47.8	113 45.4	62 24.9	65 30.7	15 6.0	6 2.4	19 7.6	25 10.0	43 17.3	21 8.4	15 6.0	135 54.2	18 7.2	10 4.0	29 11.6	1 0.4	7
経営作物																		
水稲・麦・雑穀類・豆類	382 279.3	125 32.7	127 33.2	125 32.7	120 31.4	45 11.8	22 5.8	26 6.8	30 7.9	67 17.5	39 10.2	43 11.3	212 55.5	28 7.3	13 3.4	44 11.5	1 0.3	14
露地野菜	397 283.9	182 45.8	177 44.6	104 26.2	116 29.2	35 8.8	21 5.3	20 5.0	29 7.3	77 19.4	30 7.6	26 6.5	202 50.9	38 9.6	21 5.3	49 12.3	0 0.0	7
施設野菜	353 280.7	174 49.3	162 45.9	107 30.3	94 26.6	30 8.5	18 5.1	37 4.2	67 10.5	67 19.0	29 8.2	30 8.5	123 34.8	42 11.9	10 2.8	53 15.0	0 0.0	12
花き・花木	92 272.8	41 44.6	42 45.7	24 26.1	26 28.3	1 1.1	1 6.5	6 9.8	9 17.4	16 17.4	9 9.8	7 7.6	43 46.7	9 9.8	4 4.3	12 13.0	1 1.1	3
果樹	334 283.8	155 46.4	129 38.6	90 26.9	86 25.7	17 5.1	5 1.5	20 6.0	25 7.5	64 19.2	39 11.7	35 10.5	196 58.7	34 10.2	12 3.6	40 12.0	1 0.3	5
酪農	13 292.3	6 46.2	4 30.8	3 23.1	5 38.5	0 0.0	0 0.0	2 15.4	1 7.7	4 30.8	5 38.5	1 7.7	5 38.5	1 7.7	0 0.0	1 7.7	0 0.0	0
その他畜産	81 280.2	36 44.4	34 42.0	21 25.9	17 21.0	4 4.9	1 1.2	3 3.7	6 7.4	13 16.0	27 33.3	5 6.2	44 54.3	9 11.1	1 1.2	6 7.4	0 0.0	1
その他	59 271.2	24 40.7	25 42.4	16 27.1	16 27.1	2 3.4	3 5.1	4 6.8	3 5.1	8 13.6	8 13.6	5 8.5	33 55.9	6 10.2	1 1.7	6 10.2	0 0.0	1
ブロック																		
北海道	86 277.9	34 39.5	32 37.2	22 25.6	18 20.9	8 9.3	3 3.5	12 14.0	9 10.5	19 22.1	11 12.8	11 12.8	41 47.7	5 5.8	6 7.0	7 8.1	1 1.2	10
東北	426 281.9	176 41.3	163 38.3	118 27.7	128 30.0	38 8.9	12 2.8	14 3.3	33 7.7	85 20.0	46 10.8	35 8.2	234 54.9	44 10.3	16 3.8	57 13.4	2 0.5	12
北陸	90 268.9	30 33.3	32 35.6	31 34.4	27 30.0	5 5.6	5 3.3	3 11.1	10 22.2	20 7.8	7 7.8	7 53.3	48 10.0	9 1.1	7 7.8	0 0.0	4	
関東・東山	331 275.8	133 40.2	142 42.9	85 25.7	93 28.1	34 10.3	18 5.4	23 6.9	20 6.0	57 17.2	26 7.9	20 6.0	178 53.8	39 11.8	11 3.3	34 10.3	0 0.0	26
東海	79 273.4	24 30.4	29 36.7	33 41.8	21 26.6	11 13.9	7 8.9	6 7.6	4 5.1	8 10.1	13 16.5	9 11.4	30 38.0	6 7.6	3 3.8	12 15.2	0 0.0	4
近畿	120 285.8	47 39.2	54 45.0	39 32.5	36 30.0	16 13.3	6 5.0	7 5.8	11 9.2	27 22.5	8 6.7	11 9.2	49 40.8	12 10.0	2 1.7	18 15.0	0 0.0	2
中国	98 281.6	39 39.8	43 43.9	35 35.7	18 18.4	6 6.1	4 4.1	4 8.2	8 17.3	17 16.3	16 17.3	17 37.8	37 11.2	11 8.2	8 13.3	13 13.3	0 0.0	4
四国	198 285.4	96 48.5	83 41.9	49 24.7	61 30.8	14 7.1	5 2.5	14 7.1	16 8.1	40 20.2	16 8.1	14 7.1	98 49.5	24 12.1	7 3.5	28 14.1	0 0.0	0
九州	449 283.5	226 50.3	173 38.5	134 29.8	118 26.3	21 7.3	17 3.8	16 3.6	41 9.1	88 19.6	62 13.8	37 8.2	229 51.0	38 8.5	14 3.1	59 13.1	0 0.0	12
沖縄	50 290.0	30 60.0	24 48.0	14 28.0	17 34.0	5 10.0	1 2.0	6 12.0	6 12.0	8 16.0	3 6.0	3 6.0	17 34.0	5 10.0	2 4.0	4 8.0	0 0.0	2

問15 就農に当たりあなたが現在の地域を選んだ理由
現在の地域を選んだ理由【1位】

	合計	行政等の 受け入れ・支 援対策が整っ ていた	営農指 導体制が 充実してい た	取得でき る農地が あった	希望作 目の適 地である	(販売面 も含め て)都市 へのアク セスがよ い	自然環 境がよい	その地 域を以 前からよ く知って いた	相談窓 口のあ っせんによる	就業先・ 研修先 があった	家族の 実家に 近い	実家が あった	農業を 営む仲 間がいる	配偶者 の実家 が農家 だったから	その他	不明
全国	1951	36	10	131	35	2	20	31	0	16	66	1370	20	185	29	56
合計	100.0	1.8	0.5	6.7	1.8	0.1	1.0	1.6	0.0	0.8	3.4	70.2	1.0	9.5	1.5	
農業との関わり																
非農家出身	164	1	1	11	1	0	3	1	0	2	7	4	1	131	1	1
100.0	0.6	0.6	0.6	6.7	0.6	0.0	1.8	0.6	0.0	1.2	4.3	2.4	0.6	79.9	0.6	
祖父母が農家	308	4	2	34	7	0	5	6	0	5	18	188	6	27	6	3
100.0	1.3	0.6	1.1	11.0	2.3	0.0	1.6	1.9	0.0	1.6	5.8	61.0	1.9	8.8	1.9	
農家出身	1479	31	7	86	27	2	12	24	0	9	41	1178	13	27	22	52
100.0	2.1	0.5	5.8	1.8	0.1	0.8	1.6	1.6	0.0	0.6	2.8	79.6	0.9	1.8	1.5	
性別																
男性	1779	35	10	113	33	2	17	30	0	15	65	1269	20	146	24	51
100.0	2.0	0.6	6.4	1.9	0.1	1.0	1.7	1.7	0.0	0.8	3.7	71.3	1.1	8.2	1.3	
女性	157	1	0	16	1	0	3	1	0	1	1	91	0	37	5	5
100.0	0.6	0.0	10.2	0.6	0.0	1.9	0.6	0.6	0.0	0.6	0.6	58.0	0.0	23.6	3.2	
就農時年齢																
29歳以下	619	14	4	38	11	0	7	6	0	7	28	465	8	24	7	16
100.0	2.3	0.6	6.1	1.8	0.0	1.1	1.0	0.0	1.1	4.5	75.1	1.3	3.9	1.1		
30～39歳	722	11	2	49	10	0	4	15	0	6	20	498	7	89	11	9
100.0	1.5	0.3	6.8	1.4	0.0	0.6	2.1	0.0	0.8	2.8	69.0	1.0	12.3	1.5		
40～49歳	310	3	3	21	5	1	1	3	0	1	8	219	4	37	4	6
100.0	1.0	1.0	6.8	1.6	0.3	0.3	1.0	0.0	0.3	2.6	70.6	1.3	11.9	1.3		
50～59歳	38	0	0	3	2	0	0	1	0	1	2	23	0	4	2	1
100.0	0.0	0.0	7.9	5.3	0.0	0.0	2.6	0.0	2.6	5.3	60.5	0.0	10.5	5.3		
60歳以上	29	0	0	0	2	1	0	0	0	0	0	19	0	6	1	0
100.0	0.0	0.0	0.0	6.9	3.4	0.0	0.0	0.0	0.0	0.0	0.0	65.5	0.0	20.7	3.4	
就農経過年																
1・2年目	764	13	3	54	16	1	5	12	0	4	25	513	11	94	13	14
100.0	1.7	0.4	7.1	2.1	0.1	0.7	1.6	0.0	0.5	3.3	67.1	1.4	12.3	1.7		
3・4年目	620	8	4	35	8	1	4	6	0	7	21	468	7	46	5	7
100.0	1.3	0.6	5.6	1.3	0.2	0.6	1.0	0.0	1.1	3.4	75.5	1.1	7.4	0.8		
5年目以上	334	7	2	22	6	0	3	7	0	4	12	243	1	20	7	11
100.0	2.1	0.6	6.6	1.8	0.0	0.9	2.1	0.0	1.2	3.6	72.8	0.3	6.0	2.1		
売上																
500万円未満	1418	25	5	103	29	1	15	23	0	11	51	976	15	142	22	46
100.0	1.8	0.4	7.3	2.0	0.1	1.1	1.6	0.0	0.8	3.6	68.8	1.1	10.0	1.6		
500～1,000万円未満	279	5	2	16	2	0	1	2	0	4	8	205	3	27	4	8
100.0	1.8	0.7	5.7	0.7	0.0	0.4	0.7	0.0	1.4	2.9	73.5	1.1	9.7	1.4		
1,000万円以上	254	6	3	12	4	1	4	6	0	1	7	189	2	16	3	2
100.0	2.4	1.2	4.7	1.6	0.4	1.6	2.4	0.0	0.4	2.8	74.4	0.8	6.3	1.2		
経営作物																
水稲・麦・雑穀類・豆類	388	6	3	22	4	0	3	6	0	1	9	297	7	21	9	8
100.0	1.5	0.8	5.7	1.0	0.0	0.8	1.5	0.0	0.3	2.3	76.5	1.8	5.4	2.3		
露地野菜	400	7	0	34	4	1	4	6	0	4	12	274	3	44	7	4
100.0	1.8	0.0	8.5	1.0	0.3	1.0	1.5	0.0	1.0	3.0	68.5	0.8	11.0	1.8		
施設野菜	361	6	5	22	5	1	1	10	0	4	10	238	3	50	6	4
100.0	1.7	1.4	6.1	1.4	0.3	0.3	2.8	0.0	1.1	2.8	65.9	0.8	13.9	1.7		
花き・花木	93	1	0	9	0	0	0	0	0	1	4	67	0	10	1	2
100.0	1.1	0.0	9.7	0.0	0.0	0.0	0.0	0.0	1.1	4.3	72.0	0.0	10.8	1.1		
果樹	334	3	0	19	13	0	4	3	0	1	13	248	3	24	3	5
100.0	0.9	0.0	5.7	3.9	0.0	1.2	0.9	0.0	0.3	3.9	74.3	0.9	7.2	0.9		
酪農	13	0	0	1	0	0	0	0	0	1	1	9	0	1	0	0
100.0	0.0	0.0	7.7	0.0	0.0	0.0	0.0	0.0	7.7	7.7	69.2	0.0	7.7	0.0		
その他畜産	81	3	0	5	0	0	0	2	0	2	3	58	1	6	1	1
100.0	3.7	0.0	6.2	0.0	0.0	0.0	2.5	0.0	2.5	3.7	71.6	1.2	7.4	1.2		
その他	58	2	0	2	1	0	0	0	0	1	2	43	2	5	0	2
100.0	3.4	0.0	3.4	1.7	0.0	0.0	0.0	0.0	1.7	3.4	74.1	3.4	8.6	0.0		
ブロック																
北海道	90	1	0	0	2	0	0	1	0	1	1	78	0	6	0	6
100.0	1.1	0.0	0.0	2.2	0.0	0.0	1.1	0.0	1.1	1.1	86.7	0.0	6.7	0.0		
東北	426	10	3	28	6	0	5	8	0	3	6	313	5	37	2	12
100.0	2.3	0.7	6.6	1.4	0.0	1.2	1.9	0.0	0.7	1.4	73.5	1.2	8.7	0.5		
北陸	91	0	0	7	1	0	0	0	0	1	1	70	1	8	2	3
100.0	0.0	0.0	7.7	1.1	0.0	0.0	0.0	0.0	1.1	1.1	76.9	1.1	8.8	2.2		
関東・東山	336	0	2	22	7	1	4	6	0	2	8	235	2	39	8	21
100.0	0.0	0.6	6.5	2.1	0.3	1.2	1.8	0.0	0.6	2.4	69.9	0.6	11.6	2.4		
東海	80	1	0	9	4	1	0	2	0	1	1	51	0	8	2	3
100.0	1.3	0.0	11.3	5.0	1.3	0.0	2.5	0.0	1.3	1.3	63.8	0.0	10.0	2.5		
近畿	121	5	0	7	1	0	2	2	0	1	7	76	3	17	0	1
100.0	4.1	0.0	5.8	0.8	0.0	1.7	1.7	0.0	0.8	5.8	62.8	2.5	14.0	0.0		
中国	102	4	0	11	0	0	1	0	0	3	4	61	2	13	3	0
100.0	3.9	0.0	10.8	0.0	0.0	1.0	0.0	0.0	2.9	3.9	59.8	2.0	12.7	2.9		
四国	198	2	3	9	3	0	3	5	0	3	16	134	1	17	2	0
100.0	1.0	1.5	4.5	1.5	0.0	1.5	2.5	0.0	1.5	8.1	67.7	0.5	8.6	1.0		
九州	453	9	1	28	8	0	4	6	0	1	19	324	6	37	10	8
100.0	2.0	0.2	6.2	1.8	0.0	0.9	1.3	0.0	0.2	4.2	71.5	1.3	8.2	2.2		
沖縄	50	4	1	10	3	0	1	1	0	0	3	24	0	3	0	2
100.0	8.0	2.0	20.0	6.0	0.0	2.0	2.0	2.0	0.0	0.0	6.0	48.0	0.0	6.0	0.0	

問15 就農に当たりあなたが現在の地域を選んだ理由
現在の地域を選んだ理由【2位】

	合計	行政等の 受け入れ・支 援対策が 整っていた	営農指 導体制が 充実していた	取得でき る農地が あった	希望作 目の適 地である	(販売面 も含め て)都市 へのアク セスがよ い	自然環 境がよい	その地 域を以 前からよ く知って いた	相談窓 口のあ っせんによる	就業先・ 研修先 があった	家族の 実家に 近い	実家が あった	農業を 営む仲 間がいる	配偶者 の実家 が農家 だったから	その他	不明
全国																
合計	1659	92	70	432	108	16	157	249	13	52	75	114	247	18	16	348
	100.0	5.5	4.2	26.0	6.5	1.0	9.5	15.0	0.8	3.1	4.5	6.9	14.9	1.1	1.0	
農業との関わり																
非農家出身	130	10	7	40	7	3	10	18	3	4	8	3	10	6	1	35
	100.0	7.7	5.4	30.8	5.4	2.3	7.7	13.8	2.3	3.1	6.2	2.3	7.7	4.6	0.8	
祖父母が農家	276	18	12	69	18	5	24	40	2	13	15	26	29	5	0	35
	100.0	6.5	4.3	25.0	6.5	1.8	8.7	14.5	0.7	4.7	5.4	9.4	10.5	1.8	0.0	
農家出身	1253	64	51	323	83	8	123	191	8	35	52	85	208	7	15	278
	100.0	5.1	4.1	25.8	6.6	0.6	9.8	15.2	0.6	2.8	4.2	6.8	16.6	0.6	1.2	
性別																
男性	1519	85	61	380	100	15	146	226	11	48	70	108	238	15	16	311
	100.0	5.6	4.0	25.0	6.6	1.0	9.6	14.9	0.7	3.2	4.6	7.1	15.7	1.0	1.1	
女性	127	5	9	49	6	1	9	21	2	3	5	6	8	3	0	35
	100.0	3.9	7.1	38.6	4.7	0.8	7.1	16.5	1.6	2.4	3.9	4.7	6.3	2.4	0.0	
就農時年齢																
29歳以下	532	25	25	129	29	9	63	84	1	14	31	33	81	3	5	103
	100.0	4.7	4.7	24.2	5.5	1.7	11.8	15.8	0.2	2.6	5.8	6.2	15.2	0.6	0.9	
30～39歳	616	32	26	177	46	4	45	90	6	21	26	42	89	8	4	115
	100.0	5.2	4.2	28.7	7.5	0.6	7.3	14.6	1.0	3.4	4.2	6.8	14.4	1.3	0.6	
40～49歳	266	29	7	75	18	1	16	34	3	7	8	16	47	2	3	50
	100.0	10.9	2.6	28.2	6.8	0.4	6.0	12.8	1.1	2.6	3.0	6.0	17.7	0.8	1.1	
50～59歳	26	1	2	6	4	0	3	1	2	0	0	2	4	1	0	13
	100.0	3.8	7.7	23.1	15.4	0.0	11.5	3.8	7.7	0.0	0.0	7.7	15.4	3.8	0.0	
60歳以上	20	1	0	4	1	0	8	3	0	0	0	0	1	0	2	9
	100.0	5.0	0.0	20.0	5.0	0.0	40.0	15.0	0.0	0.0	0.0	0.0	5.0	0.0	10.0	
就農経過年																
1・2年目	673	51	21	185	45	6	62	89	7	26	31	47	88	10	5	105
	100.0	7.6	3.1	27.5	6.7	0.9	9.2	13.2	1.0	3.9	4.6	7.0	13.1	1.5	0.7	
3・4年目	540	26	25	150	33	6	44	89	4	9	25	27	95	3	4	87
	100.0	4.8	4.6	27.8	6.1	1.1	8.1	16.5	0.7	1.7	4.6	5.0	17.6	0.6	0.7	
5年目以上	247	11	14	56	20	2	29	34	1	7	9	19	39	1	5	98
	100.0	4.5	5.7	22.7	8.1	0.8	11.7	13.8	0.4	2.8	3.6	7.7	15.8	0.4	2.0	
売上																
500万円未満	1225	71	56	322	72	12	116	174	13	35	54	96	178	17	9	239
	100.0	5.8	4.6	26.3	5.9	1.0	9.5	14.2	1.1	2.9	4.4	7.8	14.5	1.4	0.7	
500～1,000万円未満	236	14	5	62	16	3	23	42	0	13	11	8	34	1	4	51
	100.0	5.9	2.1	26.3	6.8	1.3	9.7	17.8	0.0	5.5	4.7	3.4	14.4	0.4	1.7	
1,000万円以上	198	7	9	48	20	1	18	33	0	4	10	10	35	0	3	58
	100.0	3.5	4.5	24.2	10.1	0.5	9.1	16.7	0.0	2.0	5.1	5.1	17.7	0.0	1.5	
経営作物																
水稲・麦・雑穀類・豆類	328	13	7	81	18	3	34	62	4	6	15	22	56	5	2	68
	100.0	4.0	2.1	24.7	5.5	0.9	10.4	18.9	1.2	1.8	4.6	6.7	17.1	1.5	0.6	
露地野菜	332	15	17	101	22	3	23	51	3	10	20	17	43	2	5	72
	100.0	4.5	5.1	30.4	6.6	0.9	6.9	15.4	0.9	3.0	6.0	5.1	13.0	0.6	1.5	
施設野菜	304	24	16	87	14	4	32	33	1	14	14	20	41	1	3	61
	100.0	7.9	5.3	28.6	4.6	1.3	10.5	10.9	0.3	4.6	4.6	6.6	13.5	0.3	1.0	
花き・花木	80	8	4	17	6	1	6	9	1	5	3	6	14	0	0	15
	100.0	10.0	5.0	21.3	7.5	1.3	7.5	11.3	1.3	6.3	3.8	7.5	17.5	0.0	0.0	
果樹	300	16	13	84	26	1	21	40	2	7	14	17	53	3	3	39
	100.0	5.3	4.3	28.0	8.7	0.3	7.0	13.3	0.7	2.3	4.7	5.7	17.7	1.0	1.0	
酪農	9	0	0	0	0	0	2	3	0	1	0	2	1	0	0	4
	100.0	0.0	0.0	0.0	0.0	0.0	22.2	33.3	0.0	11.1	0.0	22.2	11.1	0.0	0.0	
その他畜産	67	7	2	8	4	1	14	12	0	2	1	3	10	3	0	15
	100.0	10.4	3.0	11.9	6.0	1.5	20.9	17.9	0.0	3.0	1.5	4.5	14.9	4.5	0.0	
その他	51	3	2	18	5	0	2	6	0	0	1	5	7	0	2	9
	100.0	5.9	3.9	35.3	9.8	0.0	3.9	11.8	0.0	0.0	2.0	9.8	13.7	0.0	3.9	
ブロック																
北海道	65	3	2	13	2	3	5	17	0	0	1	1	17	1	0	31
	100.0	4.6	3.1	20.0	3.1	4.6	7.7	26.2	0.0	0.0	1.5	1.5	26.2	1.5	0.0	
東北	363	22	18	98	22	1	37	43	5	16	17	21	56	4	3	75
	100.0	6.1	5.0	27.0	6.1	0.3	10.2	11.8	1.4	4.4	4.7	5.8	15.4	1.1	0.8	
北陸	71	2	2	26	1	0	8	16	2	2	3	2	7	0	0	23
	100.0	2.8	2.8	36.6	1.4	0.0	11.3	22.5	2.8	2.8	4.2	2.8	9.9	0.0	0.0	
関東・東山	265	14	12	61	28	5	28	42	2	10	8	21	29	2	3	92
	100.0	5.3	4.5	23.0	10.6	1.9	10.6	15.8	0.8	3.8	3.0	7.9	10.9	0.8	1.1	
東海	68	3	5	16	6	0	6	10	0	6	2	9	5	0	0	15
	100.0	4.4	7.4	23.5	8.8	0.0	8.8	14.7	0.0	8.8	2.9	13.2	7.4	0.0	0.0	
近畿	104	3	3	28	8	2	6	13	0	3	8	11	16	1	2	18
	100.0	2.9	2.9	26.9	7.7	1.9	5.8	12.5	0.0	2.9	7.7	10.6	15.4	1.0	1.9	
中国	90	10	4	20	9	1	6	17	1	3	2	8	7	2	0	12
	100.0	11.1	4.4	22.2	10.0	1.1	6.7	18.9	1.1	3.3	2.2	8.9	7.8	2.2	0.0	
四国	181	7	7	47	9	2	11	34	1	3	7	13	34	3	3	17
	100.0	3.9	3.9	26.0	5.0	1.1	6.1	18.8	0.6	1.7	3.9	7.2	18.8	1.7	1.7	
九州	404	26	16	113	20	1	43	53	1	7	22	22	71	4	5	57
	100.0	6.4	4.0	28.0	5.0	0.2	10.6	13.1	0.2	1.7	5.4	5.4	17.6	1.0	1.2	
沖縄	44	2	1	10	3	1	6	3	1	2	4	6	4	1	0	8
	100.0	4.5	2.3	22.7	6.8	2.3	13.6	6.8	2.3	4.5	9.1	13.6	9.1	2.3	0.0	

問15 就農に当たりあなたが現在の地域を選んだ理由
現在の地域を選んだ理由【3位】

	合計	行政等の 受け入れ・支 援対策が 整っていた	営農指 導体制が 充実していた	取得でき る農地が あった	希望作 目の適 地である	(販売面 も含め て)都市 へのアク セスがよ い	自然環 境がよい	その地 域を以 前からよ く知って いた	相談窓 口のあ っせんによる	就業先・ 研修先 があった	家族の 実家に 近い	実家が あった	農業を 営む仲 間がいる	配偶者 の実家 が農家 だったから	その他	不明
全国																
合計	1581	123	110	244	140	32	183	309	22	64	45	76	192	19	22	426
	100.0	7.8	7.0	15.4	8.9	2.0	11.6	19.5	1.4	4.0	2.8	4.8	12.1	1.2	1.4	
農業との関わり																
非農家出身	121	13	10	24	11	6	8	12	2	8	6	3	8	9	1	44
	100.0	10.7	8.3	19.8	9.1	5.0	6.6	9.9	1.7	6.6	5.0	2.5	6.6	7.4	0.8	
祖父母が農家	266	11	23	45	14	5	27	64	6	17	10	15	26	2	1	45
	100.0	4.1	8.6	16.9	5.3	1.9	10.2	24.1	2.3	6.4	3.8	5.6	9.8	0.8	0.4	
農家出身	1194	99	77	175	115	21	148	233	14	39	29	58	158	8	20	337
	100.0	8.3	6.4	14.7	9.6	1.8	12.4	19.5	1.2	3.3	2.4	4.9	13.2	0.7	1.7	
性別																
男性	1446	106	102	227	131	29	168	283	19	58	42	69	178	16	18	384
	100.0	7.3	7.1	15.7	9.1	2.0	11.6	19.6	1.3	4.0	2.9	4.8	12.3	1.1	1.2	
女性	122	16	7	16	8	3	15	22	2	6	3	5	13	2	4	40
	100.0	13.1	5.7	13.1	6.6	2.5	12.3	18.0	1.6	4.9	2.5	4.1	10.7	1.6	3.3	
就農時年齢																
29歳以下	516	35	35	77	50	8	55	108	8	23	16	28	66	2	5	119
	100.0	6.8	6.8	14.9	9.7	1.6	10.7	20.9	1.6	4.5	3.1	5.4	12.8	0.4	1.0	
30～39歳	590	45	36	99	47	10	84	122	6	26	16	22	59	9	9	141
	100.0	7.6	6.1	16.8	8.0	1.7	14.2	20.7	1.0	4.4	2.7	3.7	10.0	1.5	1.5	
40～49歳	249	28	24	40	23	7	23	40	6	12	4	12	24	1	5	67
	100.0	11.2	9.6	16.1	9.2	2.8	9.2	16.1	2.4	4.8	1.6	4.8	9.6	0.4	2.0	
50～59歳	23	3	2	1	2	3	2	3	0	1	1	1	2	2	0	16
	100.0	13.0	8.7	4.3	8.7	13.0	8.7	13.0	0.0	4.3	4.3	4.3	8.7	8.7	0.0	
60歳以上	17	0	1	1	1	0	4	4	0	0	0	1	4	0	1	12
	100.0	0.0	5.9	5.9	5.9	0.0	23.5	23.5	0.0	0.0	0.0	5.9	23.5	0.0	5.9	
就農経過年																
1・2年目	654	51	55	104	54	15	74	120	10	35	18	32	70	5	11	124
	100.0	7.8	8.4	15.9	8.3	2.3	11.3	18.3	1.5	5.4	2.8	4.9	10.7	0.8	1.7	
3・4年目	513	45	33	75	47	6	57	112	7	21	15	22	57	8	8	114
	100.0	8.8	6.4	14.6	9.2	1.2	11.1	21.8	1.4	4.1	2.9	4.3	11.1	1.6	1.6	
5年目以上	228	15	10	39	22	7	37	45	3	6	4	10	28	1	1	117
	100.0	6.6	4.4	17.1	9.6	3.1	16.2	19.7	1.3	2.6	1.8	4.4	12.3	0.4	0.4	
売上																
500万円未満	1166	88	80	179	98	28	121	232	19	47	33	57	151	15	18	298
	100.0	7.5	6.9	15.4	8.4	2.4	10.4	19.9	1.6	4.0	2.8	4.9	13.0	1.3	1.5	
500～1,000万円未満	226	19	16	39	23	4	35	38	2	6	3	14	24	3	0	61
	100.0	8.4	7.1	17.3	10.2	1.8	15.5	16.8	0.9	2.7	1.3	6.2	10.6	1.3	0.0	
1,000万円以上	189	16	14	26	19	0	27	39	1	11	9	5	17	1	4	67
	100.0	8.5	7.4	13.8	10.1	0.0	14.3	20.6	0.5	5.8	4.8	2.6	9.0	0.5	2.1	
経営作物																
水稲・麦・雑穀類・豆類	313	24	22	57	25	3	44	60	4	10	13	10	34	1	6	83
	100.0	7.7	7.0	18.2	8.0	1.0	14.1	19.2	1.3	3.2	4.2	3.2	10.9	0.3	1.9	
露地野菜	313	26	26	45	21	15	36	63	3	11	5	15	41	4	2	91
	100.0	8.3	8.3	14.4	6.7	4.8	11.5	20.1	1.0	3.5	1.6	4.8	13.1	1.3	0.6	
施設野菜	289	24	22	43	23	7	36	51	8	18	7	16	28	1	5	76
	100.0	8.3	7.6	14.9	8.0	2.4	12.5	17.6	2.8	6.2	2.4	5.5	9.7	0.3	1.7	
花き・花木	78	7	7	9	7	0	7	15	1	6	3	4	8	2	2	17
	100.0	9.0	9.0	11.5	9.0	0.0	9.0	19.2	1.3	7.7	3.8	5.1	10.3	2.6	2.6	
果樹	292	22	18	43	39	4	25	64	2	10	2	17	35	5	6	47
	100.0	7.5	6.2	14.7	13.4	1.4	8.6	21.9	0.7	3.4	0.7	5.8	12.0	1.7	2.1	
酪農	8	1	0	1	1	0	0	4	0	1	0	0	0	0	0	5
	100.0	12.5	0.0	12.5	12.5	0.0	0.0	50.0	0.0	12.5	0.0	0.0	0.0	0.0	0.0	
その他畜産	64	5	3	14	6	0	6	12	0	2	4	3	8	1	0	18
	100.0	7.8	4.7	21.9	9.4	0.0	9.4	18.8	0.0	3.1	6.3	4.7	12.5	1.6	0.0	
その他	44	3	2	5	3	0	10	9	1	3	2	2	3	1	0	16
	100.0	6.8	4.5	11.4	6.8	0.0	22.7	20.5	2.3	6.8	4.5	4.5	6.8	2.3	0.0	
ブロック																
北海道	59	0	5	8	2	0	13	12	1	6	3	0	8	0	1	37
	100.0	0.0	8.5	13.6	3.4	0.0	22.0	20.3	1.7	10.2	5.1	0.0	13.6	0.0	1.7	
東北	347	27	26	55	36	1	31	70	3	19	7	19	47	2	4	91
	100.0	7.8	7.5	15.9	10.4	0.3	8.9	20.2	0.9	5.5	2.0	5.5	13.5	0.6	1.2	
北陸	66	6	6	10	7	2	5	15	1	1	3	0	6	2	2	28
	100.0	9.1	9.1	15.2	10.6	3.0	7.6	22.7	1.5	1.5	4.5	0.0	9.1	3.0	3.0	
関東・東山	251	17	9	33	22	16	36	55	2	6	4	11	32	3	5	106
	100.0	6.8	3.6	13.1	8.8	6.4	14.3	21.9	0.8	2.4	1.6	4.4	12.7	1.2	2.0	
東海	64	3	6	12	4	2	9	11	1	3	1	6	4	0	2	19
	100.0	4.7	9.4	18.8	6.3	3.1	14.1	17.2	1.6	4.7	1.6	9.4	6.3	0.0	3.1	
近畿	101	7	6	17	10	4	10	21	3	3	3	3	12	1	1	21
	100.0	6.9	5.9	16.8	9.9	4.0	9.9	20.8	3.0	3.0	3.0	3.0	11.9	1.0	1.0	
中国	85	7	5	21	7	1	8	14	1	5	2	5	6	1	2	17
	100.0	8.2	5.9	24.7	8.2	1.2	9.4	16.5	1.2	5.9	2.4	5.9	7.1	1.2	2.4	
四国	173	10	19	31	12	0	15	32	3	7	6	11	24	2	1	25
	100.0	5.8	11.0	17.9	6.9	0.0	8.7	18.5	1.7	4.0	3.5	6.4	13.9	1.2	0.6	
九州	387	42	23	54	36	5	51	67	5	14	13	20	47	6	4	74
	100.0	10.9	5.9	14.0	9.3	1.3	13.2	17.3	1.3	3.6	3.4	5.2	12.1	1.6	1.0	
沖縄	44	4	4	3	4	1	4	10	2	0	3	1	6	2	0	8
	100.0	9.1	9.1	6.8	9.1	2.3	9.1	22.7	4.5	0.0	6.8	2.3	13.6	4.5	0.0	

問15 就農に当たりあなたが現在の地域を選んだ理由
現在の地域を選んだ理由【1位・2位・3位合計】

	合計	行政等の 受け入れ・支 援対策が整っ ていた	営農指 導体制が 充実してい た	取得でき る農地が あった	希望作 目の適 地である	(販売面 も含め て)都市 へのアク セスがよ い	自然環 境がよい	その地 域を以 前からよ く知って いた	相談窓 口のあ っせんによる	就業先・ 研修先 があった	家族の 実家に 近い	実家が あった	農業を 営む仲 間がいる	配偶者 の実家 が農家 だったから	その他	不明
全国																
合計	1952	251	190	805	283	50	360	589	35	132	186	1558	459	222	67	55
265.7	12.9	9.7	41.2	14.5	2.6	18.4	30.2	1.8	6.8	9.5	79.8	23.5	11.4	3.4		
農業との関わり																
非農家出身	164	24	18	75	19	9	21	31	5	14	21	10	19	146	3	1
253.0	14.6	11.0	45.7	11.6	5.5	12.8	18.9	3.0	8.5	12.8	6.1	11.6	89.0	1.8		
308	33	37	148	39	10	56	110	8	35	43	229	61	34	7	3	
276.0	10.7	12.0	48.1	12.7	3.2	18.2	35.7	2.6	11.4	14.0	74.4	19.8	11.0	2.3		
1480	194	135	582	225	31	283	448	22	83	122	1319	379	42	57	51	
265.0	13.1	9.1	39.3	15.2	2.1	19.1	30.3	1.5	5.6	8.2	89.1	25.6	2.8	3.9		
性別																
男性	1780	226	173	718	264	46	331	539	30	121	177	1444	436	177	58	50
266.3	12.7	9.7	40.3	14.8	2.6	18.6	30.3	1.7	6.8	9.9	81.1	24.5	9.9	3.3		
157	22	16	81	15	4	27	44	4	10	9	102	21	42	9	5	
258.6	14.0	10.2	51.6	9.6	2.5	17.2	28.0	2.5	6.4	5.7	65.0	13.4	26.8	5.7		
就農時年齢																
29歳以下	619	74	64	244	90	17	125	198	9	44	75	526	155	29	17	16
269.3	12.0	10.3	39.4	14.5	2.7	20.2	32.0	1.5	7.1	12.1	85.0	25.0	4.7	2.7		
723	88	64	324	103	14	133	227	12	53	62	560	155	106	24	8	
266.3	12.2	8.9	44.8	14.2	1.9	18.4	31.4	1.7	7.3	8.6	77.5	21.4	14.7	3.3		
310	60	34	135	46	9	40	77	9	20	20	247	75	40	12	6	
265.8	19.4	11.0	43.5	14.8	2.9	12.9	24.8	2.9	6.5	6.5	79.7	24.2	12.9	3.9		
38	4	4	10	8	3	5	5	2	2	3	26	6	7	2	1	
228.9	10.5	10.5	26.3	21.1	7.9	13.2	13.2	5.3	5.3	7.9	68.4	15.8	18.4	5.3		
29	1	1	5	4	1	12	7	0	0	0	20	5	6	4	0	
227.6	3.4	3.4	17.2	13.8	3.4	41.4	24.1	0.0	0.0	0.0	69.0	17.2	20.7	13.8		
就農経過年																
1・2年目	765	115	79	342	115	22	141	221	17	65	74	592	169	109	29	13
273.2	15.0	10.3	44.7	15.0	2.9	18.4	28.9	2.2	8.5	9.7	77.4	22.1	14.2	3.8		
620	79	62	260	88	13	105	207	11	37	61	516	159	57	17	7	
269.7	12.7	10.0	41.9	14.2	2.1	16.9	33.4	1.8	6.0	9.8	83.2	25.6	9.2	2.7		
334	33	26	116	48	9	69	86	4	17	25	271	68	22	13	11	
241.6	9.9	7.8	34.7	14.4	2.7	20.7	25.7	1.2	5.1	7.5	81.1	20.4	6.6	3.9		
売上																
500万円未満	1419	184	141	602	199	41	252	429	32	93	138	1128	344	174	49	45
268.2	13.0	9.9	42.4	14.0	2.9	17.8	30.2	2.3	6.6	9.7	79.5	24.2	12.3	3.5		
279	38	23	117	41	7	59	82	2	23	22	226	61	31	8	8	
265.2	13.6	8.2	41.9	14.7	2.5	21.1	29.4	0.7	8.2	7.9	81.0	21.9	11.1	2.9		
254	29	26	86	43	2	49	78	1	16	26	204	54	17	10	2	
252.4	11.4	10.2	33.9	16.9	0.8	19.3	30.7	0.4	6.3	10.2	80.3	21.3	6.7	3.9		
経営作物																
水稲・麦・雑穀類・豆類	388	43	32	160	47	6	81	128	8	17	37	329	97	27	17	8
265.2	11.1	8.2	41.2	12.1	1.5	20.9	33.0	2.1	4.4	9.5	84.8	25.0	7.0	4.4		
400	48	43	180	47	19	63	120	6	25	37	306	87	50	14	4	
261.3	12.0	10.8	45.0	11.8	4.8	15.8	30.0	1.5	6.3	9.3	76.5	21.8	12.5	3.5		
361	54	43	152	42	12	69	94	9	36	31	273	72	52	14	4	
264.0	15.0	11.9	42.1	11.6	3.3	19.1	26.0	2.5	10.0	8.6	75.6	19.9	14.4	3.9		
93	16	11	34	13	1	13	24	2	12	10	76	22	12	3	2	
267.7	17.2	11.8	36.6	14.0	1.1	14.0	25.8	2.2	12.9	10.8	81.7	23.7	12.9	3.2		
334	41	31	145	78	5	50	107	4	18	29	282	91	32	12	5	
276.9	12.3	9.3	43.4	23.4	1.5	15.0	32.0	1.2	5.4	8.7	84.4	27.2	9.6	3.6		
13	1	0	2	1	0	2	7	0	3	1	11	1	1	0	0	
230.8	7.7	0.0	15.4	7.7	0.0	15.4	53.8	0.0	23.1	7.7	84.6	7.7	7.7	0.0		
81	15	5	27	10	1	20	26	0	6	8	64	19	10	1	1	
261.7	18.5	6.2	33.3	12.3	1.2	24.7	32.1	0.0	7.4	9.9	79.0	23.5	12.3	1.2		
58	8	4	25	9	0	12	15	1	4	5	50	12	6	2	2	
263.8	13.8	6.9	43.1	15.5	0.0	20.7	25.9	1.7	6.9	8.6	86.2	20.7	10.3	3.4		
ブロック																
北海道	90	4	7	21	6	3	18	30	1	7	5	79	25	7	1	6
237.8	4.4	7.8	23.3	6.7	3.3	20.0	33.3	1.1	7.8	5.6	87.8	27.8	7.8	1.1		
426	59	47	179	64	2	73	121	8	38	30	353	108	43	9	12	
266.2	13.8	11.0	42.0	15.0	0.5	17.1	28.4	1.9	8.9	7.0	82.9	25.4	10.1	2.1		
91	8	8	43	9	2	13	31	3	4	7	72	14	10	4	3	
250.5	8.8	8.8	47.3	9.9	2.2	14.3	34.1	3.3	4.4	7.7	79.1	15.4	11.0	4.4		
337	31	23	116	57	22	68	103	4	18	20	267	63	44	16	20	
252.8	9.2	6.8	34.4	16.9	6.5	20.2	30.6	1.2	5.3	5.9	79.2	18.7	13.1	4.7		
80	7	11	37	14	3	15	23	1	10	4	66	9	8	4	3	
265.0	8.8	13.8	46.3	17.5	3.8	18.8	28.8	1.3	12.5	5.0	82.5	11.3	10.0	5.0		
121	15	9	52	19	6	18	36	3	7	18	90	31	19	3	1	
269.4	12.4	7.4	43.0	15.7	5.0	14.9	29.8	2.5	5.8	14.9	74.4	25.6	15.7	2.5		
102	21	9	52	16	2	15	31	2	11	8	74	15	16	5	0	
271.6	20.6	8.8	51.0	15.7	2.0	14.7	30.4	2.0	10.8	7.8	72.5	14.7	15.7	4.9		
198	19	29	87	24	2	29	71	4	13	29	157	59	22	6	0	
278.3	9.6	14.6	43.9	12.1	1.0	14.6	35.9	2.0	6.6	14.6	79.3	29.8	11.1	3.0		
453	77	40	195	64	6	98	126	6	22	54	366	124	47	19	8	
274.6	17.0	8.8	43.0	14.1	1.3	21.6	27.8	1.3	4.9	11.9	80.8	27.4	10.4	4.2		
50	10	6	23	10	2	11	14	3	2	10	30	10	6	0	2	
274.0	20.0	12.0	46.0	20.0	4.0	22.0	28.0	6.0	4.0	20.0	60.0	20.0	12.0	0.0		

問16 就農に際して苦労した点

苦労した点【1位】

	合計	相談窓口 さがし	家族の了 解	地域の選 択	営農技術 習得	農地の確 保	資金の確 保	住宅の確 保	その他	不明
全国										
合計	1904	68	178	10	694	196	661	18	79	103
	100.0	3.6	9.3	0.5	36.4	10.3	34.7	0.9	4.1	
農業との関わり										
非農家出身	160	9	18	1	59	20	40	3	10	5
	100.0	5.6	11.3	0.6	36.9	12.5	25.0	1.9	6.3	
祖父母が農家	301	5	26	1	103	32	123	3	8	10
	100.0	1.7	8.6	0.3	34.2	10.6	40.9	1.0	2.7	
農家出身	1443	54	134	8	532	144	498	12	61	88
	100.0	3.7	9.3	0.6	36.9	10.0	34.5	0.8	4.2	
性別										
男性	1738	61	169	9	624	180	606	18	71	92
	100.0	3.5	9.7	0.5	35.9	10.4	34.9	1.0	4.1	
女性	151	5	9	1	61	16	52	0	7	11
	100.0	3.3	6.0	0.7	40.4	10.6	34.4	0.0	4.6	
就農時年齢										
29歳以下	602	20	31	3	224	68	229	5	22	33
	100.0	3.3	5.1	0.5	37.2	11.3	38.0	0.8	3.7	
30～39歳	712	29	66	5	264	70	243	8	27	19
	100.0	4.1	9.3	0.7	37.1	9.8	34.1	1.1	3.8	
40～49歳	308	6	51	0	91	26	111	4	19	8
	100.0	1.9	16.6	0.0	29.5	8.4	36.0	1.3	6.2	
50～59歳	37	1	5	0	20	2	6	0	3	2
	100.0	2.7	13.5	0.0	54.1	5.4	16.2	0.0	8.1	
60歳以上	27	3	3	0	20	1	0	0	0	2
	100.0	11.1	11.1	0.0	74.1	3.7	0.0	0.0	0.0	
就農経過年										
1・2年目	756	30	69	4	273	66	276	7	31	22
	100.0	4.0	9.1	0.5	36.1	8.7	36.5	0.9	4.1	
3・4年目	606	18	55	3	213	73	211	5	28	21
	100.0	3.0	9.1	0.5	35.1	12.0	34.8	0.8	4.6	
5年目以上	324	11	32	1	133	28	102	5	12	21
	100.0	3.4	9.9	0.3	41.0	8.6	31.5	1.5	3.7	
売上										
500万円未満	1387	49	125	10	509	150	482	12	50	77
	100.0	3.5	9.0	0.7	36.7	10.8	34.8	0.9	3.6	
500～1,000万円未満	270	10	17	0	102	28	94	3	16	17
	100.0	3.7	6.3	0.0	37.8	10.4	34.8	1.1	5.9	
1,000万円以上	247	9	36	0	83	18	85	3	13	9
	100.0	3.6	14.6	0.0	33.6	7.3	34.4	1.2	5.3	
経営作物										
水稲・麦・雑穀類・豆類	376	11	33	1	129	46	141	4	11	20
	100.0	2.9	8.8	0.3	34.3	12.2	37.5	1.1	2.9	
露地野菜	392	15	35	3	151	51	116	2	19	12
	100.0	3.8	8.9	0.8	38.5	13.0	29.6	0.5	4.8	
施設野菜	352	16	31	1	117	24	137	4	22	13
	100.0	4.5	8.8	0.3	33.2	6.8	38.9	1.1	6.3	
花き・花木	92	6	8	0	37	7	31	0	3	3
	100.0	6.5	8.7	0.0	40.2	7.6	33.7	0.0	3.3	
果樹	329	8	38	1	129	34	103	5	11	10
	100.0	2.4	11.6	0.3	39.2	10.3	31.3	1.5	3.3	
酪農	13	0	1	0	5	0	6	0	1	0
	100.0	0.0	7.7	0.0	38.5	0.0	46.2	0.0	7.7	
その他畜産	81	2	11	0	23	3	38	1	3	1
	100.0	2.5	13.6	0.0	28.4	3.7	46.9	1.2	3.7	
その他	58	1	5	0	25	7	16	1	3	2
	100.0	1.7	8.6	0.0	43.1	12.1	27.6	1.7	5.2	
ブロック										
北海道	88	2	17	0	33	5	22	5	4	8
	100.0	2.3	19.3	0.0	37.5	5.7	25.0	5.7	4.5	
東北	415	13	32	3	148	37	163	1	18	23
	100.0	3.1	7.7	0.7	35.7	8.9	39.3	0.2	4.3	
北陸	87	5	10	2	34	5	30	0	1	7
	100.0	5.7	11.5	2.3	39.1	5.7	34.5	0.0	1.1	
関東・東山	324	16	30	0	138	32	93	0	15	33
	100.0	4.9	9.3	0.0	42.6	9.9	28.7	0.0	4.6	
東海	79	3	6	0	28	7	27	3	5	4
	100.0	3.8	7.6	0.0	35.4	8.9	34.2	3.8	6.3	
近畿	121	4	8	1	43	23	38	0	4	1
	100.0	3.3	6.6	0.8	35.5	19.0	31.4	0.0	3.3	
中国	100	5	11	1	22	13	40	1	7	2
	100.0	5.0	11.0	1.0	22.0	13.0	40.0	1.0	7.0	
四国	192	3	20	0	80	16	60	3	10	6
	100.0	1.6	10.4	0.0	41.7	8.3	31.3	1.6	5.2	
九州	443	14	39	2	151	54	167	4	12	18
	100.0	3.2	8.8	0.5	34.1	12.2	37.7	0.9	2.7	
沖縄	52	3	5	1	16	4	20	1	2	0
	100.0	5.8	9.6	1.9	30.8	7.7	38.5	1.9	3.8	

問16 就農に際して苦労した点

苦労した点【2位】

	合計	相談窓口 さがし	家族の了 解	地域の選 択	営農技術 習得	農地の確 保	資金の確 保	住宅の確 保	その他	不明
全国										
合計	1692	108	124	17	477	372	534	24	36	315
	100.0	6.4	7.3	1.0	28.2	22.0	31.6	1.4	2.1	
農業との関わり										
非農家出身	141	8	6	0	42	34	43	4	4	24
	100.0	5.7	4.3	0.0	29.8	24.1	30.5	2.8	2.8	
祖父母が農家	269	17	24	3	75	67	74	5	4	42
	100.0	6.3	8.9	1.1	27.9	24.9	27.5	1.9	1.5	
農家出身	1282	83	94	14	360	271	417	15	28	249
	100.0	6.5	7.3	1.1	28.1	21.1	32.5	1.2	2.2	
性別										
男性	1545	98	114	16	433	347	483	22	32	285
	100.0	6.3	7.4	1.0	28.0	22.5	31.3	1.4	2.1	
女性	134	9	9	1	43	20	47	2	3	28
	100.0	6.7	6.7	0.7	32.1	14.9	35.1	1.5	2.2	
就農時年齢										
29歳以下	538	32	35	3	150	131	173	3	11	97
	100.0	5.9	6.5	0.6	27.9	24.3	32.2	0.6	2.0	
30～39歳	641	39	44	7	186	135	202	15	13	90
	100.0	6.1	6.9	1.1	29.0	21.1	31.5	2.3	2.0	
40～49歳	280	21	22	1	82	57	87	5	5	36
	100.0	7.5	7.9	0.4	29.3	20.4	31.1	1.8	1.8	
50～59歳	24	3	4	0	5	7	3	0	2	15
	100.0	12.5	16.7	0.0	20.8	29.2	12.5	0.0	8.3	
60歳以上	19	5	1	1	4	3	3	0	2	10
	100.0	26.3	5.3	5.3	21.1	15.8	15.8	0.0	10.5	
就農経過年										
1・2年目	683	52	40	9	196	154	213	5	14	95
	100.0	7.6	5.9	1.3	28.7	22.5	31.2	0.7	2.0	
3・4年目	545	35	43	3	148	128	170	8	10	82
	100.0	6.4	7.9	0.6	27.2	23.5	31.2	1.5	1.8	
5年目以上	274	13	23	0	83	51	85	10	9	71
	100.0	4.7	8.4	0.0	30.3	18.6	31.0	3.6	3.3	
売上										
500万円未満	1240	86	90	16	351	275	386	13	23	224
	100.0	6.9	7.3	1.3	28.3	22.2	31.1	1.0	1.9	
500～1,000万円未満	241	9	19	0	61	54	84	5	9	46
	100.0	3.7	7.9	0.0	25.3	22.4	34.9	2.1	3.7	
1,000万円以上	211	13	15	1	65	43	64	6	4	45
	100.0	6.2	7.1	0.5	30.8	20.4	30.3	2.8	1.9	
経営作物										
水稲・麦・雑穀類・豆類	337	22	26	3	87	80	108	4	7	59
	100.0	6.5	7.7	0.9	25.8	23.7	32.0	1.2	2.1	
露地野菜	349	17	28	4	97	81	106	4	12	55
	100.0	4.9	8.0	1.1	27.8	23.2	30.4	1.1	3.4	
施設野菜	308	20	22	4	112	47	95	4	4	57
	100.0	6.5	7.1	1.3	36.4	15.3	30.8	1.3	1.3	
花き・花木	85	5	8	0	22	16	32	1	1	10
	100.0	5.9	9.4	0.0	25.9	18.8	37.6	1.2	1.2	
果樹	302	22	14	1	87	69	99	6	4	37
	100.0	7.3	4.6	0.3	28.8	22.8	32.8	2.0	1.3	
酪農	8	2	0	0	2	2	2	0	0	5
	100.0	25.0	0.0	0.0	25.0	25.0	25.0	0.0	0.0	
その他畜産	74	7	4	1	13	26	22	1	0	8
	100.0	9.5	5.4	1.4	17.6	35.1	29.7	1.4	0.0	
その他	49	4	3	0	9	13	16	1	3	11
	100.0	8.2	6.1	0.0	18.4	26.5	32.7	2.0	6.1	
ブロック										
北海道	71	3	8	1	22	8	23	5	1	25
	100.0	4.2	11.3	1.4	31.0	11.3	32.4	7.0	1.4	
東北	375	23	27	2	120	83	112	0	8	63
	100.0	6.1	7.2	0.5	32.0	22.1	29.9	0.0	2.1	
北陸	73	7	6	2	21	13	23	1	0	21
	100.0	9.6	8.2	2.7	28.8	17.8	31.5	1.4	0.0	
関東・東山	272	20	24	3	78	55	79	3	10	85
	100.0	7.4	8.8	1.1	28.7	20.2	29.0	1.1	3.7	
東海	71	4	7	0	18	16	23	0	3	12
	100.0	5.6	9.9	0.0	25.4	22.5	32.4	0.0	4.2	
近畿	114	5	10	2	26	23	42	4	2	8
	100.0	4.4	8.8	1.8	22.8	20.2	36.8	3.5	1.8	
中国	92	10	3	0	34	18	25	0	2	10
	100.0	10.9	3.3	0.0	37.0	19.6	27.2	0.0	2.2	
四国	169	14	10	3	46	45	47	2	2	29
	100.0	8.3	5.9	1.8	27.2	26.6	27.8	1.2	1.2	
九州	407	20	27	3	101	95	145	9	7	54
	100.0	4.9	6.6	0.7	24.8	23.3	35.6	2.2	1.7	
沖縄	48	2	2	1	11	16	15	0	1	4
	100.0	4.2	4.2	2.1	22.9	33.3	31.3	0.0	2.1	

問16 就農に際して苦労した点

苦労した点【3位】

	合計	相談窓口 さがし	家族の了 解	地域の選 択	営農技術 習得	農地の確 保	資金の確 保	住宅の確 保	その他	不明
全国										
合計	1506	204	175	44	328	331	283	66	75	501
	100.0	13.5	11.6	2.9	21.8	22.0	18.8	4.4	5.0	
農業との関わり										
非農家出身	118	15	7	3	23	24	30	7	9	47
	100.0	12.7	5.9	2.5	19.5	20.3	25.4	5.9	7.6	
祖父母が農家	251	34	38	4	52	48	51	11	13	60
	100.0	13.5	15.1	1.6	20.7	19.1	20.3	4.4	5.2	
農家出身	1137	155	130	37	253	259	202	48	53	394
	100.0	13.6	11.4	3.3	22.3	22.8	17.8	4.2	4.7	
性別										
男性	1383	181	160	40	307	309	258	63	65	447
	100.0	13.1	11.6	2.9	22.2	22.3	18.7	4.6	4.7	
女性	111	22	13	4	19	20	21	2	10	51
	100.0	19.8	11.7	3.6	17.1	18.0	18.9	1.8	9.0	
就農時年齢										
29歳以下	476	73	36	20	102	109	87	19	30	159
	100.0	15.3	7.6	4.2	21.4	22.9	18.3	4.0	6.3	
30～39歳	576	67	76	14	114	139	110	31	25	155
	100.0	11.6	13.2	2.4	19.8	24.1	19.1	5.4	4.3	
40～49歳	248	37	35	4	62	45	46	8	11	68
	100.0	14.9	14.1	1.6	25.0	18.1	18.5	3.2	4.4	
50～59歳	19	3	2	1	6	3	3	0	1	20
	100.0	15.8	10.5	5.3	31.6	15.8	15.8	0.0	5.3	
60歳以上	15	1	2	2	1	3	2	2	2	14
	100.0	6.7	13.3	13.3	6.7	20.0	13.3	13.3	13.3	
就農経過年										
1・2年目	620	100	78	16	127	133	104	25	37	158
	100.0	16.1	12.6	2.6	20.5	21.5	16.8	4.0	6.0	
3・4年目	482	47	48	16	119	122	86	27	17	145
	100.0	9.8	10.0	3.3	24.7	25.3	17.8	5.6	3.5	
5年目以上	232	34	25	9	39	44	58	8	15	113
	100.0	14.7	10.8	3.9	16.8	19.0	25.0	3.4	6.5	
売上										
500万円未満	1118	150	138	33	246	242	206	46	57	346
	100.0	13.4	12.3	3.0	22.0	21.6	18.4	4.1	5.1	
500～1,000万円未満	209	38	19	4	47	43	34	14	10	78
	100.0	18.2	9.1	1.9	22.5	20.6	16.3	6.7	4.8	
1,000万円以上	179	16	18	7	35	46	43	6	8	77
	100.0	8.9	10.1	3.9	19.6	25.7	24.0	3.4	4.5	
経営作物										
水稲・麦・雑穀類・豆類	307	37	40	11	83	63	53	11	9	89
	100.0	12.1	13.0	3.6	27.0	20.5	17.3	3.6	2.9	
露地野菜	308	35	32	11	55	78	67	14	16	96
	100.0	11.4	10.4	3.6	17.9	25.3	21.8	4.5	5.2	
施設野菜	263	42	37	4	47	51	51	13	18	102
	100.0	16.0	14.1	1.5	17.9	19.4	19.4	4.9	6.8	
花き・花木	76	11	13	1	18	19	8	2	4	19
	100.0	14.5	17.1	1.3	23.7	25.0	10.5	2.6	5.3	
果樹	273	45	31	7	55	57	43	15	20	66
	100.0	16.5	11.4	2.6	20.1	20.9	15.8	5.5	7.3	
酪農	7	1	2	0	0	3	1	0	0	6
	100.0	14.3	28.6	0.0	0.0	42.9	14.3	0.0	0.0	
その他畜産	64	10	4	2	19	10	13	5	1	18
	100.0	15.6	6.3	3.1	29.7	15.6	20.3	7.8	1.6	
その他	44	6	3	1	10	9	10	1	4	16
	100.0	13.6	6.8	2.3	22.7	20.5	22.7	2.3	9.1	
ブロック										
北海道	58	6	5	1	13	12	14	7	0	38
	100.0	10.3	8.6	1.7	22.4	20.7	24.1	12.1	0.0	
東北	339	59	44	10	64	81	59	8	14	99
	100.0	17.4	13.0	2.9	18.9	23.9	17.4	2.4	4.1	
北陸	62	9	8	2	13	18	11	1	0	32
	100.0	14.5	12.9	3.2	21.0	29.0	17.7	1.6	0.0	
関東・東山	226	37	23	4	46	52	43	5	16	131
	100.0	16.4	10.2	1.8	20.4	23.0	19.0	2.2	7.1	
東海	64	4	8	2	9	14	15	4	8	19
	100.0	6.3	12.5	3.1	14.1	21.9	23.4	6.3	12.5	
近畿	97	7	15	4	26	23	15	4	3	25
	100.0	7.2	15.5	4.1	26.8	23.7	15.5	4.1	3.1	
中国	83	13	11	4	19	11	16	5	4	19
	100.0	15.7	13.3	4.8	22.9	13.3	19.3	6.0	4.8	
四国	158	25	9	5	32	32	37	7	11	40
	100.0	15.8	5.7	3.2	20.3	20.3	23.4	4.4	7.0	
九州	373	38	45	12	92	81	67	21	17	88
	100.0	10.2	12.1	3.2	24.7	21.7	18.0	5.6	4.6	
沖縄	45	6	7	0	14	6	6	4	2	7
	100.0	13.3	15.6	0.0	31.1	13.3	13.3	8.9	4.4	

問16 就農に際して苦勞した点

苦勞した点【1位・2位・3位合計】

	合計	相談窓口 さがし	家族の了 解	地域の選 択	営農技術 習得	農地の確 保	資金の確 保	住宅の確 保	その他	不明
全国										
合計	1906	380	477	71	1498	898	1472	108	187	101
	267.1	19.9	25.0	3.7	78.6	47.1	77.2	5.7	9.8	
農業との関わり										
非農家出身	160	32	31	4	124	78	113	14	23	5
	261.9	20.0	19.4	2.5	77.5	48.8	70.6	8.8	14.4	
祖父母が農家	302	56	88	8	229	147	245	19	25	9
	270.5	18.5	29.1	2.6	75.8	48.7	81.1	6.3	8.3	
農家出身	1444	292	358	59	1145	673	1114	75	139	87
	267.0	20.2	24.8	4.1	79.3	46.6	77.1	5.2	9.6	
性別										
男性	1740	340	443	65	1363	835	1343	103	166	90
	267.7	19.5	25.5	3.7	78.3	48.0	77.2	5.9	9.5	
女性	151	36	31	6	123	56	118	4	19	11
	260.3	23.8	20.5	4.0	81.5	37.1	78.1	2.6	12.6	
就農時年齢										
29歳以下	602	125	102	26	475	307	484	27	60	33
	266.8	20.8	16.9	4.3	78.9	51.0	80.4	4.5	10.0	
30～39歳	712	135	186	26	564	344	554	54	65	19
	270.8	19.0	26.1	3.7	79.2	48.3	77.8	7.6	9.1	
40～49歳	309	64	108	5	235	128	244	17	35	7
	270.6	20.7	35.0	1.6	76.1	41.4	79.0	5.5	11.3	
50～59歳	37	7	11	1	31	12	12	0	6	2
	216.2	18.9	29.7	2.7	83.8	32.4	32.4	0.0	16.2	
60歳以上	27	9	6	3	25	7	5	2	4	2
	225.9	33.3	22.2	11.1	92.6	25.9	18.5	7.4	14.8	
就農経過年										
1・2年目	756	182	187	29	596	352	592	37	79	22
	271.7	24.1	24.7	3.8	78.8	46.6	78.3	4.9	10.4	
3・4年目	607	100	146	22	479	323	465	40	55	20
	268.5	16.5	24.1	3.6	78.9	53.2	76.6	6.6	9.1	
5年目以上	324	58	80	10	255	123	242	23	36	21
	255.2	17.9	24.7	3.1	78.7	38.0	74.7	7.1	11.1	
売上										
500万円未満	1389	285	353	59	1105	667	1071	71	129	75
	269.3	20.5	25.4	4.2	79.6	48.0	77.1	5.1	9.3	
500～1,000万円未満	270	57	55	4	210	124	212	22	33	17
	265.6	21.1	20.4	1.5	77.8	45.9	78.5	8.1	12.2	
1,000万円以上	247	38	69	8	183	107	189	15	25	9
	256.7	15.4	27.9	3.2	74.1	43.3	76.5	6.1	10.1	
経営作物										
水稲・麦・雑穀類・豆類	378	70	99	15	298	189	299	19	27	18
	268.8	18.5	26.2	4.0	78.8	50.0	79.1	5.0	7.1	
露地野菜	392	67	95	18	303	209	289	20	46	12
	267.1	17.1	24.2	4.6	77.3	53.3	73.7	5.1	11.7	
施設野菜	352	78	90	9	276	122	282	21	42	13
	261.4	22.2	25.6	2.6	78.4	34.7	80.1	6.0	11.9	
花き・花木	92	22	29	1	77	42	71	3	8	3
	275.0	23.9	31.5	1.1	83.7	45.7	77.2	3.3	8.7	
果樹	329	75	83	9	271	160	245	26	35	10
	274.8	22.8	25.2	2.7	82.4	48.6	74.5	7.9	10.6	
酪農	13	3	3	0	7	5	9	0	1	0
	215.4	23.1	23.1	0.0	53.8	38.5	69.2	0.0	7.7	
その他畜産	81	19	19	3	55	39	71	7	4	1
	267.9	23.5	23.5	3.7	67.9	48.1	87.7	8.6	4.9	
その他	58	11	11	1	44	29	42	3	10	2
	260.3	19.0	19.0	1.7	75.9	50.0	72.4	5.2	17.2	
ブロック										
北海道	88	11	30	2	68	25	58	17	5	8
	245.5	12.5	34.1	2.3	77.3	28.4	65.9	19.3	5.7	
東北	416	95	103	15	332	201	333	9	40	22
	271.2	22.8	24.8	3.6	79.8	48.3	80.0	2.2	9.6	
北陸	87	21	24	6	68	35	64	2	1	7
	254.0	24.1	27.6	6.9	78.2	40.2	73.6	2.3	1.1	
関東・東山	324	73	77	7	261	139	215	8	41	33
	253.4	22.5	23.8	2.2	80.6	42.9	66.4	2.5	12.7	
東海	80	11	21	2	55	37	65	7	15	3
	266.3	13.8	26.3	2.5	68.8	46.3	81.3	8.8	18.8	
近畿	121	16	33	7	95	69	95	8	7	1
	272.7	13.2	27.3	5.8	78.5	57.0	78.5	6.6	5.8	
中国	100	28	25	5	75	42	81	6	13	2
	275.0	28.0	25.0	5.0	75.0	42.0	81.0	6.0	13.0	
四国	192	42	39	8	158	93	144	12	23	6
	270.3	21.9	20.3	4.2	82.3	48.4	75.0	6.3	12.0	
九州	443	72	111	17	344	230	375	34	36	18
	275.2	16.3	25.1	3.8	77.7	51.9	84.7	7.7	8.1	
沖縄	52	11	14	2	41	26	41	5	5	0
	278.8	21.2	26.9	3.8	78.8	50.0	78.8	9.6	9.6	

問17 就農に際しての経営資源等に関する情報源(複数選択)

①地域の選択

	合計	都道府県・全国段階の就農相談窓口	農業普及指導センター	市町村	農業委員会	農協	研修先	一般農家・農業法人	農業大学校等	書籍や雑誌	インターネット	農業資材・機械等の業者	不動産業者	流通・小売業者	ハローワーク	親や兄弟、親類、知人	日本政策金融公庫	銀行等金融機関	その他	不明
全国																				
合計	1674	40	101	160	62	135	65	99	32	9	28	17	3	3	2	1238	1	0	180	333
	129.9	2.4	6.0	9.6	3.7	8.1	3.9	5.9	1.9	0.5	1.7	1.0	0.2	0.2	0.1	74.0	0.1	0.0	10.8	
農業との関わり																				
非農家出身	140	5	10	8	4	11	6	9	3	2	5	0	2	1	0	108	0	0	13	25
	133.6	3.6	7.1	5.7	2.9	7.9	4.3	6.4	2.1	1.4	3.6	0.0	1.4	0.7	0.0	77.1	0.0	0.0	9.3	
祖父母が農家	273	10	25	33	12	29	23	22	5	3	10	5	0	2	1	201	1	0	30	38
	150.9	3.7	9.2	12.1	4.4	10.6	8.4	8.1	1.8	1.1	3.7	1.8	0.0	0.7	0.4	73.6	0.4	0.0	11.0	
農家出身	1261	25	66	119	46	95	36	68	24	4	13	12	1	0	1	929	0	0	137	270
	125.0	2.0	5.2	9.4	3.6	7.5	2.9	5.4	1.9	0.3	1.0	1.0	0.1	0.0	0.1	73.7	0.0	0.0	10.9	
性別																				
男性	1532	37	87	144	58	123	59	94	29	8	27	17	3	3	2	1130	1	0	169	298
	130.0	2.4	5.7	9.4	3.8	8.0	3.9	6.1	1.9	0.5	1.8	1.1	0.2	0.2	0.1	73.8	0.1	0.0	11.0	
女性	132	3	13	15	4	12	6	5	3	1	1	0	0	0	0	99	0	0	11	30
	131.1	2.3	9.8	11.4	3.0	9.1	4.5	3.8	2.3	0.8	0.8	0.0	0.0	0.0	0.0	75.0	0.0	0.0	8.3	
就農時年齢																				
29歳以下	544	16	40	52	19	50	30	37	15	4	10	8	0	1	2	416	1	0	51	91
	138.2	2.9	7.4	9.6	3.5	9.2	5.5	6.8	2.8	0.7	1.8	1.5	0.0	0.2	0.4	76.5	0.2	0.0	9.4	
30～39歳	639	12	35	58	26	51	22	37	7	1	12	3	2	2	0	484	0	0	62	92
	127.4	1.9	5.5	9.1	4.1	8.0	3.4	5.8	1.1	0.2	1.9	0.5	0.3	0.3	0.0	75.7	0.0	0.0	9.7	
40～49歳	274	7	15	32	10	21	6	17	2	1	3	4	0	0	0	183	0	0	38	42
	123.7	2.6	5.5	11.7	3.6	7.7	2.2	6.2	0.7	0.4	1.1	1.5	0.0	0.0	0.0	66.8	0.0	0.0	13.9	
50～59歳	25	0	1	0	1	1	0	1	1	0	0	0	0	0	0	15	0	0	6	14
	104.0	0.0	4.0	0.0	4.0	0.0	4.0	4.0	4.0	0.0	0.0	0.0	0.0	0.0	0.0	60.0	0.0	0.0	24.0	
60歳以上	19	0	0	0	0	0	1	2	1	1	1	0	0	0	0	9	0	0	9	10
	126.3	0.0	0.0	0.0	0.0	0.0	5.3	10.5	5.3	5.3	5.3	0.0	0.0	0.0	0.0	47.4	0.0	0.0	47.4	
就農経過年																				
1・2年目	687	14	41	70	24	51	31	47	10	6	17	6	2	1	1	510	1	0	71	91
	131.4	2.0	6.0	10.2	3.5	7.4	4.5	6.8	1.5	0.9	2.5	0.9	0.3	0.1	0.1	74.2	0.1	0.0	10.3	
3・4年目	541	14	32	44	23	47	17	26	12	1	4	5	0	1	1	414	0	0	55	86
	128.7	2.6	5.9	8.1	4.3	8.7	3.1	4.8	2.2	0.2	0.7	0.9	0.0	0.2	0.2	76.5	0.0	0.0	10.2	
5年目以上	273	7	18	28	9	25	11	21	4	0	5	4	0	1	0	183	0	0	40	72
	130.4	2.6	6.6	10.3	3.3	9.2	4.0	7.7	1.5	0.0	1.8	1.5	0.0	0.4	0.0	67.0	0.0	0.0	14.7	
売上																				
500万円未満	1213	28	77	117	48	99	50	69	23	8	22	11	3	3	2	893	1	0	132	251
	130.8	2.3	6.3	9.6	4.0	8.2	4.1	5.7	1.9	0.7	1.8	0.9	0.2	0.2	0.2	73.6	0.1	0.0	10.9	
500～1,000万円未満	243	7	12	25	6	20	8	19	6	0	3	2	0	0	0	179	0	0	26	44
	128.8	2.9	4.9	10.3	2.5	8.2	3.3	7.8	2.5	0.0	1.2	0.8	0.0	0.0	0.0	73.7	0.0	0.0	10.7	
1,000万円以上	218	5	12	18	8	16	7	11	3	1	3	4	0	0	0	166	0	0	22	38
	126.6	2.3	5.5	8.3	3.7	7.3	3.2	5.0	1.4	0.5	1.4	1.8	0.0	0.0	0.0	76.1	0.0	0.0	10.1	
経営作物																				
水稲・麦・雑穀類・豆類	328	13	22	39	14	29	10	23	6	0	9	5	1	0	0	228	0	0	43	68
	134.8	4.0	6.7	11.9	4.3	8.8	3.0	7.0	1.8	0.0	2.7	1.5	0.3	0.0	0.0	69.5	0.0	0.0	13.1	
露地野菜	350	8	18	25	12	20	11	21	7	4	6	2	0	1	0	259	0	0	47	54
	126.0	2.3	5.1	7.1	3.4	5.7	3.1	6.0	2.0	1.1	1.7	0.6	0.0	0.3	0.0	74.0	0.0	0.0	13.4	
施設野菜	321	6	19	27	11	29	12	17	4	2	2	3	0	0	1	242	0	0	32	44
	126.8	1.9	5.9	8.4	3.4	9.0	3.7	5.3	1.2	0.6	0.6	0.9	0.0	0.0	0.3	75.4	0.0	0.0	10.0	
花き・花木	83	1	5	7	1	6	3	6	1	0	0	0	1	0	0	68	0	0	5	12
	125.3	1.2	6.0	8.4	1.2	7.2	3.6	7.2	1.2	0.0	0.0	1.2	0.0	0.0	0.0	81.9	0.0	0.0	6.0	
果樹	295	5	19	24	8	25	13	14	7	1	6	3	1	0	0	239	0	0	23	44
	131.5	1.7	6.4	8.1	2.7	8.5	4.4	4.7	2.4	0.3	2.0	1.0	0.3	0.0	0.0	81.0	0.0	0.0	7.8	
酪農	13	0	2	1	0	0	2	1	0	0	1	0	0	0	0	9	0	0	2	0
	138.5	0.0	15.4	7.7	0.0	0.0	15.4	7.7	0.0	0.0	7.7	0.0	0.0	0.0	0.0	69.2	0.0	0.0	15.4	
その他畜産	64	0	3	9	2	7	2	5	1	0	0	0	0	0	0	42	0	0	6	18
	120.3	0.0	4.7	14.1	3.1	10.9	3.1	7.8	1.6	0.0	0.0	0.0	0.0	0.0	0.0	65.6	0.0	0.0	9.4	
その他	52	1	2	10	3	6	2	3	0	0	0	1	0	1	1	34	0	0	7	8
	136.5	1.9	3.8	19.2	5.8	11.5	3.8	5.8	0.0	0.0	0.0	1.9	0.0	1.9	1.9	65.4	0.0	0.0	13.5	
ブロック																				
北海道	74	3	2	5	4	8	3	2	0	0	2	1	0	1	0	63	0	0	5	22
	133.8	4.1	2.7	6.8	5.4	10.8	4.1	2.7	0.0	0.0	2.7	1.4	0.0	1.4	0.0	85.1	0.0	0.0	6.8	
東北	383	4	20	29	21	32	13	15	3	0	2	3	0	0	1	275	0	0	56	55
	123.8	1.0	5.2	7.6	5.5	8.4	3.4	3.9	0.8	0.0	0.5	0.8	0.0	0.0	0.3	71.8	0.0	0.0	14.6	
北陸	78	2	7	6	0	9	1	5	2	1	2	2	1	0	0	56	0	0	8	16
	130.8	2.6	9.0	7.7	0.0	11.5	1.3	6.4	2.6	1.3	2.6	2.6	1.3	0.0	0.0	71.8	0.0	0.0	10.3	
関東・東山	264	7	17	25	11	18	16	18	8	2	8	5	0	1	0	189	1	0	31	93
	135.2	2.7	6.4	9.5	4.2	6.8	6.1	6.8	3.0	0.8	3.0	1.9	0.0	0.4	0.0	71.6	0.4	0.0	11.7	
東海	70	1	6	7	2	8	4	6	1	1	1	0	0	0	0	52	0	0	3	13
	131.4	1.4	8.6	10.0	2.9	11.4	5.7	8.6	1.4	1.4	1.4	0.0	0.0	0.0	0.0	74.3	0.0	0.0	4.3	
近畿	106	1	9	9	0	6	7	10	3	1	1	0	0	1	0	76	0	0	12	16
	128.3	0.9	8.5	8.5	0.0	5.7	6.6	9.4	2.8	0.9	0.9	0.0	0.0							

問17 就農に際しての経営資源等に関する情報源(複数選択)

②農地の確保

	合計	都道府県・全国段階の就農相談窓口	農業普及指導センター	市町村	農業委員会	農協	研修先	一般農家・農法人	農業大学校等	書籍や雑誌	インターネット	農業資材・機械等の業者	不動産業者	流通・小売業者	ハローワーク	親や兄弟、親類、知人	日本政策金融公庫	銀行等金融機関	その他	不明
全国																				
合計	1769 143.8	28 1.6	75 4.2	207 11.7	348 19.7	184 10.4	47 2.7	192 10.9	10 0.6	3 0.2	8 0.5	5 0.3	7 0.4	2 0.1	2 0.1	1300 73.5	2 0.1	1 0.1	122 6.9	238
農業との関わり																				
非農家出身	152 144.7	4 2.6	11 7.2	9 5.9	26 17.1	15 9.9	9 5.9	19 12.5	1 0.7	1 0.7	1 0.7	1 0.7	2 1.3	0 0.0	0 0.0	108 71.1	1 0.7	0 0.0	12 7.9	13
祖父母が農家	282 153.9	6 2.1	15 5.3	30 10.6	56 19.9	38 13.5	15 5.3	44 15.6	1 0.4	0 0.0	3 1.1	2 0.7	2 0.0	0 0.4	1 0.4	204 72.3	0 0.0	0 0.0	17 6.0	29
農家出身	1335 141.5	18 1.3	49 3.7	168 12.6	266 19.9	131 9.8	23 1.7	129 9.7	8 0.6	2 0.1	4 0.3	2 0.1	3 0.2	2 0.1	1 0.1	988 74.0	1 0.1	1 0.1	93 7.0	196
性別																				
男性	1613 143.9	28 1.7	67 4.2	190 11.8	317 19.7	167 10.4	43 2.7	183 11.3	10 0.6	3 0.2	8 0.5	5 0.3	7 0.4	2 0.1	2 0.1	1174 72.8	2 0.1	1 0.1	112 6.9	217
女性	144 141.7	0 0.0	6 4.2	14 9.7	29 20.1	16 11.1	4 2.8	9 6.3	0 0.0	0 0.0	0 0.0	0 0.0	0 0.0	0 0.0	0 0.0	116 80.6	0 0.0	0 0.0	10 6.9	18
就農時年齢																				
29歳以下	578 157.8	14 2.4	34 5.9	88 15.2	127 22.0	72 12.5	19 3.3	71 12.3	5 0.9	2 0.3	6 1.0	2 0.3	3 0.5	0 0.0	1 0.2	428 74.0	0 0.0	1 0.2	39 6.7	57
30～39歳	670 144.0	13 1.9	25 3.7	82 12.2	137 20.4	68 10.1	18 2.7	73 10.9	2 0.3	0 0.0	1 0.1	3 0.4	2 0.3	0 0.0	2 0.0	499 74.5	1 0.1	0 0.0	38 5.7	61
40～49歳	292 129.5	1 0.3	8 2.7	25 8.6	52 17.8	19 6.5	7 2.4	26 8.9	1 0.3	0 0.0	0 0.0	0 0.0	1 0.3	0 0.0	0 0.0	215 73.6	0 0.0	0 0.0	23 7.9	24
50～59歳	25 112.0	0 0.0	0 0.0	1 4.0	2 8.0	1 4.0	0 0.0	3 12.0	0 0.0	0 0.0	0 0.0	0 0.0	0 0.0	0 0.0	0 0.0	16 64.0	0 0.0	0 0.0	5 20.0	14
60歳以上	20 110.0	0 0.0	0 0.0	0 0.0	2 10.0	1 5.0	0 0.0	2 10.0	0 0.0	0 0.0	0 0.0	0 0.0	0 0.0	0 0.0	0 0.0	10 50.0	0 0.0	0 0.0	7 35.0	9
就農経過年																				
1・2年目	726 147.8	14 1.9	42 5.8	92 12.7	147 20.2	74 10.2	23 3.2	75 10.3	4 0.6	2 0.3	4 0.6	1 0.1	2 0.3	1 0.1	0 0.0	536 73.8	1 0.1	1 0.1	54 7.4	52
3・4年目	570 145.3	10 1.8	16 2.8	71 12.5	120 21.1	56 9.8	18 3.2	64 11.2	1 0.2	0 0.0	2 0.4	3 0.5	5 0.9	1 0.2	0 0.0	426 74.7	0 0.0	0 0.0	35 6.1	57
5年目以上	289 139.8	4 1.4	9 3.1	33 11.4	53 18.3	31 10.7	3 1.0	36 12.5	2 1.0	0 0.0	1 0.3	1 0.3	0 0.0	0 0.0	0 0.3	206 71.3	0 0.0	0 0.0	23 8.0	56
売上																				
500万円未満	1278 141.2	18 1.4	52 4.1	143 11.2	236 18.5	127 9.9	30 2.3	122 9.5	7 0.5	3 0.2	8 0.6	4 0.3	5 0.4	2 0.2	2 0.2	950 74.3	2 0.2	1 0.1	93 7.3	186
500～1,000万円未満	260 153.5	4 1.5	9 3.5	34 13.1	58 22.3	30 11.5	14 5.4	38 14.6	3 1.2	0 0.0	0 0.0	1 0.4	1 0.4	0 0.0	0 0.0	189 72.7	0 0.0	0 0.0	18 6.9	27
1,000万円以上	231 146.8	6 2.6	14 6.1	30 13.0	54 23.4	27 11.7	3 1.3	32 13.9	0 0.0	0 0.0	0 0.0	0 0.0	1 0.4	0 0.0	0 0.0	161 69.7	0 0.0	0 0.0	11 4.8	25
経営作物																				
水稲・麦・雑穀類・豆類	350 154.0	8 2.3	17 4.9	51 14.6	86 24.6	42 12.0	12 3.4	44 12.6	1 0.3	1 0.3	2 0.6	4 1.1	3 0.9	0 0.0	0 0.0	240 68.6	0 0.0	0 0.0	28 8.0	46
露地野菜	368 142.9	6 1.6	11 3.0	48 13.0	70 19.0	27 7.3	9 2.4	48 13.0	1 0.3	0 0.0	0 0.0	1 0.3	1 0.3	1 0.3	0 0.0	281 76.4	0 0.0	0 0.0	22 6.0	36
施設野菜	337 132.6	3 0.9	11 3.3	30 8.9	50 14.8	35 10.4	9 2.7	19 5.6	1 0.3	1 0.3	1 0.3	1 0.3	0 0.0	0 0.0	0 0.0	253 75.1	0 0.0	0 0.0	33 9.8	28
花き・花木	85 143.5	0 0.0	6 7.1	12 14.1	17 20.0	8 9.4	4 4.7	7 8.2	1 1.2	1 1.2	1 1.2	0 0.0	0 0.0	0 0.0	0 0.0	63 74.1	0 0.0	0 0.0	2 2.4	10
果樹	316 152.5	6 1.9	15 4.7	34 10.8	67 21.2	41 13.0	8 2.5	36 11.4	4 1.3	0 0.0	3 0.9	0 0.0	1 0.3	1 0.3	0 0.0	248 78.5	1 0.3	1 0.3	16 5.1	23
酪農	13 130.8	0 0.0	1 7.7	1 7.7	0 0.0	2 15.4	1 7.7	1 7.7	0 0.0	0 0.0	0 0.0	0 0.0	0 0.0	0 0.0	0 0.0	10 76.9	0 0.0	0 0.0	1 7.7	0
その他畜産	72 148.6	1 1.4	4 5.6	11 15.3	16 22.2	6 8.3	1 1.4	13 18.1	0 0.0	0 0.0	0 0.0	0 0.0	0 0.0	0 0.0	0 0.0	50 69.4	0 0.0	0 0.0	5 6.9	10
その他	54 138.9	1 1.9	1 1.9	8 14.8	12 22.2	2 3.7	1 1.9	7 13.0	0 0.0	0 0.0	0 0.0	0 0.0	1 1.9	0 0.0	0 0.0	38 70.4	0 0.0	0 0.0	4 7.4	6
ブロック																				
北海道	75 134.7	3 4.0	1 1.3	5 6.7	16 21.3	13 17.3	1 1.3	2 2.7	0 0.0	0 0.0	1 1.3	0 0.0	0 0.0	0 0.0	1 1.3	55 73.3	0 0.0	0 0.0	3 4.0	21
東北	396 135.6	2 0.5	7 1.8	35 8.8	92 23.2	36 9.1	7 1.8	28 7.1	0 0.0	0 0.0	2 0.5	0 0.0	0 0.3	1 0.3	1 0.0	290 73.2	1 0.3	0 0.0	35 8.8	42
北陸	85 172.9	2 2.4	9 10.6	17 20.0	14 16.5	19 22.4	5 5.9	14 16.5	1 0.0	0 0.0	0 1.2	0 0.0	0 0.0	0 0.0	0 0.0	59 69.4	0 0.0	0 0.0	6 7.1	9
関東・東山	289 145.3	5 1.7	14 4.8	43 14.9	63 21.8	26 9.0	9 3.1	36 12.5	3 1.0	1 0.3	1 0.3	0 0.0	2 0.7	1 0.3	0 0.0	191 66.1	0 0.0	1 0.3	24 8.3	68
東海	72 156.9	0 0.0	6 8.3	6 8.3	0 11.1	16 22.2	5 6.9	14 19.4	0 0.0	0 0.0	0 0.0	0 0.0	0 0.0	0 0.0	0 0.0	57 79.2	0 0.0	0 0.0	1 1.4	11
近畿	113 153.1	2 1.8	7 6.2	17 15.0	14 12.4	17 15.0	5 4.4	20 17.7	1 0.9	0 0.0	1 0.9	1 0.9	0 0.0	0 0.0	0 0.0	78 69.0	1 0.9	0 0.0	9 8.0	9
中国	95 161.1	6 6.3	8 8.4	12 12.6	15 15.8	11 11.6	7 7.4	15 15.8	1 1.1	0 0.0	0 1.1	1 1.1	0 0.0	0 0.0	0 0.0	70 73.7	0 0.0	0 0.0	6 6.3	7
四国	186 131.7	2 1.1	6 3.2	13 7.0	13 15.1	14 7.5	2 1.1	19 10.2	1 1.1	0 0.5	0 0.0	0 0.0	1 0.5	0 0.0	0 0.0	152 81.7	0 0.0	0 0.0	5 2.7	12
九州	413 142.1	6 1.5	14 3.4	53 12.8	87 21.1	30 7.3	6 1.5	40 9.7	1 0.2	1 0.2	3 0.7	2 0.5	2 0.5	0 0.0	0 0.0	312 75.5	0 0.0	0 0.0	30 7.3	48
沖縄	43 151.2	0 0.0	3 7.0	6 14.0	11 25.6	2 4.7	0 0.0	4 9.3	1 2.3	0 0.0	0 0.0	0 0.0	0 0.0	1 2.3	34 79.1	0 0.0	0 0.0	3 7.0	9	

問17 就農に際しての経営資源等に関する情報源(複数選択)

③販売先の確保

	合計	都道府県・全国段階の就農相談窓口	農業普及指導センター	市町村	農業委員会	農協	研修先	一般農家・農業法人	農業大学校等	書籍や雑誌	インターネット	農業資材・機械等の業者	不動産業者	流通・小売業者	ハローワーク	親や兄弟、親類、知人	日本政策金融公庫	銀行等金融機関	その他	不明
全国																				
合計	1802	14	69	59	12	1123	75	167	19	31	112	28	5	206	1	690	2	3	94	205
	150.4	0.8	3.8	3.3	0.7	62.3	4.2	9.3	1.1	1.7	6.2	1.6	0.3	11.4	0.1	38.3	0.1	0.2	5.2	
農業との関わり																				
非農家出身	149	0	3	4	0	94	4	12	1	4	6	2	0	18	1	65	0	1	9	16
	153.0	0.0	2.0	2.7	0.0	63.1	2.7	8.1	0.7	2.7	6.7	1.3	0.0	12.1	0.7	43.6	0.0	0.7	6.0	
祖父母が農家	288	2	17	9	2	181	19	41	5	5	25	8	0	19	0	97	1	0	14	23
	154.5	0.7	5.9	3.1	0.7	62.8	6.6	14.2	1.7	1.7	8.7	2.8	0.0	6.6	0.0	33.7	0.3	0.0	4.9	
農家出身	1365	12	49	46	10	848	52	114	13	22	77	18	5	169	0	528	1	2	71	166
	149.2	0.9	3.6	3.4	0.7	62.1	3.8	8.4	1.0	1.6	5.6	1.3	0.4	12.4	0.0	38.7	0.1	0.1	5.2	
性別																				
男性	1643	13	57	51	12	1019	67	156	15	26	102	28	5	193	1	619	2	3	90	187
	149.7	0.8	3.5	3.1	0.7	62.0	4.1	9.5	0.9	1.6	6.2	1.7	0.3	11.7	0.1	37.7	0.1	0.2	5.5	
女性	146	1	12	8	0	95	8	10	4	4	10	0	0	12	0	66	0	0	4	16
	160.3	0.7	8.2	5.5	0.0	65.1	5.5	6.8	2.7	2.7	6.8	0.0	0.0	8.2	0.0	45.2	0.0	0.0	2.7	
就農時年齢																				
29歳以下	576	7	30	21	6	343	27	67	7	10	33	14	1	68	0	228	2	0	35	59
	156.1	1.2	5.2	3.6	1.0	59.5	4.7	11.6	1.2	1.7	5.7	2.4	0.2	11.8	0.0	39.6	0.3	0.0	6.1	
30～39歳	685	2	19	20	4	439	25	64	6	13	39	7	3	79	0	257	0	3	33	46
	147.9	0.3	2.8	2.9	0.6	64.1	3.6	9.3	0.9	1.9	5.7	1.0	0.4	11.5	0.0	37.5	0.0	0.4	4.8	
40～49歳	301	3	10	15	1	197	14	20	2	4	22	4	1	36	0	111	0	0	16	15
	151.5	1.0	3.3	5.0	0.3	65.4	4.7	6.6	0.7	1.3	7.3	1.3	0.3	12.0	0.0	36.9	0.0	0.0	5.3	
50～59歳	31	0	0	0	0	22	1	3	1	1	2	0	0	1	0	14	0	0	1	8
	148.4	0.0	0.0	0.0	0.0	71.0	3.2	9.7	3.2	3.2	6.5	0.0	0.0	3.2	0.0	45.2	0.0	0.0	3.2	
60歳以上	21	0	1	0	0	15	0	1	1	0	2	0	0	1	0	4	0	0	1	8
	123.8	0.0	4.8	0.0	0.0	71.4	0.0	4.8	4.8	0.0	9.5	0.0	0.0	4.8	0.0	19.0	0.0	0.0	4.8	
就農経過年																				
1・2年目	735	8	33	30	7	466	39	69	10	11	41	8	3	87	0	266	1	1	37	43
	152.0	1.1	4.5	4.1	1.0	63.4	5.3	9.4	1.4	1.5	5.6	1.1	0.4	11.8	0.0	36.2	0.1	0.1	5.0	
3・4年目	580	3	13	17	3	362	19	61	3	8	36	11	1	61	0	238	1	1	28	47
	149.3	0.5	2.2	2.9	0.5	62.4	3.3	10.5	0.5	1.4	6.2	1.9	0.2	10.5	0.0	41.0	0.2	0.2	4.8	
5年目以上	299	1	14	9	1	188	9	25	4	9	21	6	1	37	0	110	0	1	21	46
	152.8	0.3	4.7	3.0	0.3	62.9	3.0	8.4	1.3	3.0	7.0	2.0	0.3	12.4	0.0	36.8	0.0	0.3	7.0	
売上																				
500万円未満	1303	12	50	45	8	813	54	113	16	23	77	19	2	140	1	497	2	2	62	161
	148.6	0.9	3.8	3.5	0.6	62.4	4.1	8.7	1.2	1.8	5.9	1.5	0.2	10.7	0.1	38.1	0.2	0.2	4.8	
500～1,000万円未満	265	1	8	6	2	162	18	41	2	6	21	3	0	34	0	103	0	0	16	22
	159.6	0.4	3.0	2.3	0.8	61.1	6.8	15.5	0.8	2.3	7.9	1.1	0.0	12.8	0.0	38.9	0.0	0.0	6.0	
1,000万円以上	234	1	11	8	2	148	3	13	1	2	14	6	3	32	0	90	0	1	16	22
	150.0	0.4	4.7	3.4	0.9	63.2	1.3	5.6	0.4	0.9	6.0	2.6	1.3	13.7	0.0	38.5	0.0	0.4	6.8	
経営作物																				
水稲・麦・雑穀類・豆類	356	1	14	12	3	223	11	27	3	6	29	14	2	52	0	151	0	1	19	40
	159.6	0.3	3.9	3.4	0.8	62.6	3.1	7.6	0.8	1.7	8.1	3.9	0.6	14.6	0.0	42.4	0.0	0.3	5.3	
露地野菜	380	2	7	12	1	239	16	43	2	3	20	2	0	51	0	135	1	1	18	24
	145.5	0.5	1.8	3.2	0.3	62.9	4.2	11.3	0.5	0.8	5.3	0.5	0.0	13.4	0.0	35.5	0.3	0.3	4.7	
施設野菜	345	5	15	8	2	242	19	24	7	8	14	5	0	30	0	112	1	1	23	20
	149.6	1.4	4.3	2.3	0.6	70.1	5.5	7.0	2.0	2.3	4.1	1.4	0.0	8.7	0.0	32.5	0.3	0.3	6.7	
花き・花木	86	1	9	1	0	56	5	6	1	3	5	2	0	11	1	32	0	0	4	9
	159.3	1.2	10.5	1.2	0.0	65.1	5.8	7.0	1.2	3.5	5.8	2.3	0.0	12.8	1.2	37.2	0.0	0.0	4.7	
果樹	320	5	9	15	4	183	9	39	3	6	31	2	3	37	0	152	0	0	13	19
	159.7	1.6	2.8	4.7	1.3	57.2	2.8	12.2	0.9	1.9	9.7	0.6	0.9	11.6	0.0	47.5	0.0	0.0	4.1	
酪農	12	0	0	2	1	5	1	2	0	0	0	0	0	0	0	5	0	0	2	1
	150.0	0.0	0.0	16.7	8.3	41.7	8.3	16.7	0.0	0.0	0.0	0.0	0.0	0.0	41.7	0.0	0.0	16.7		
その他畜産	70	0	4	4	0	50	3	6	0	1	2	1	0	2	0	17	0	0	3	12
	132.9	0.0	5.7	5.7	0.0	71.4	4.3	8.6	0.0	1.4	2.9	1.4	0.0	2.9	0.0	24.3	0.0	0.0	4.3	
その他	55	0	2	1	0	26	5	10	1	1	5	1	0	6	0	25	0	0	3	5
	156.4	0.0	3.6	1.8	0.0	47.3	9.1	18.2	1.8	1.8	9.1	1.8	0.0	10.9	0.0	45.5	0.0	0.0	5.5	
ブロック																				
北海道	78	0	2	1	1	48	0	5	0	2	6	1	0	11	0	30	0	0	3	18
	141.0	0.0	2.6	1.3	1.3	61.5	0.0	6.4	0.0	2.6	7.7	1.3	0.0	14.1	0.0	38.5	0.0	0.0	3.8	
東北	399	0	16	15	2	258	15	24	3	5	18	8	0	49	0	142	1	0	24	39
	145.4	0.0	4.0	3.8	0.5	64.7	3.8	6.0	0.8	1.3	4.5	2.0	0.0	12.3	0.0	35.6	0.3	0.0	6.0	
北陸	85	0	4	4	0	54	3	7	2	2	7	3	0	15	0	40	0	0	3	9
	169.4	0.0	4.7	4.7	0.0	63.5	3.5	8.2	2.4	2.4	8.2	3.5	0.0	17.6	0.0	47.1	0.0	0.0	3.5	
関東・東山	308	3	17	10	2	181	18	37	4	5	24	5	2	38	0	126	1	0	15	49
	158.4	1.0	5.5	3.2	0.6	58.8	5.8	12.0	1.3	1.6	7.8	1.6	0.6	12.3	0.0	40.9	0.3	0.0	4.9	
東海	77	2	2	2	0	49	10	9	0	1	3	0	0	8	0	30	0	0	2	6
	153.2	2.6	2.6	2.6	0.0	63.6	13.0	11.7	0.0	1.3	3.9	0.0	0.0	10.4	0.0	39.0	0.0	0.0	2.6	
近畿	109	0	3	1	0	62	6	12	1	0	7	3	2	14	0	41	0	1	11	13
	150.5	0.0	2.8	0.9	0.0	56.9	5.5													

問17 就農に際しての経営資源等に関する情報源(複数選択)

④住宅の確保

	合計	都道府県・全国段階の就農相談窓口	農業普及指導センター	市町村	農業委員会	農協	研修先	一般農家・農家法人	農業大学校等	書籍や雑誌	インターネット	農業資材・機械等の業者	不動産業者	流通・小売業者	ハローワーク	親や兄弟、親類、知人	日本政策金融公庫	銀行等金融機関	その他	不明
全国																				
合計	1558	2	3	74	4	16	3	23	3	6	29	0	54	0	2	1164	1	10	235	449
	104.6	0.1	0.2	4.7	0.3	1.0	0.2	1.5	0.2	0.4	1.9	0.0	3.5	0.0	0.1	74.7	0.1	0.6	15.1	
農業との関わり																				
非農家出身	130	1	1	7	0	0	0	1	0	1	4	0	5	0	0	95	0	0	20	35
	103.8	0.8	0.8	5.4	0.0	0.0	0.0	0.8	0.0	0.8	3.1	0.0	3.8	0.0	0.0	73.1	0.0	0.0	15.4	
祖父母が農家	245	0	1	9	0	0	1	3	1	2	3	0	7	0	0	194	0	0	34	66
	104.1	0.0	0.4	3.7	0.0	0.0	0.4	1.2	0.4	0.8	1.2	0.0	2.9	0.0	0.0	79.2	0.0	0.0	13.9	
農家出身	1183	1	1	58	4	16	2	19	2	3	22	0	42	0	2	875	1	10	181	348
	104.7	0.1	0.1	4.9	0.3	1.4	0.2	1.6	0.2	0.3	1.9	0.0	3.6	0.0	0.2	74.0	0.1	0.8	15.3	
性別																				
男性	1430	2	3	68	4	16	3	22	3	6	27	0	49	0	2	1069	1	10	214	400
	104.8	0.1	0.2	4.8	0.3	1.1	0.2	1.5	0.2	0.4	1.9	0.0	3.4	0.0	0.1	74.8	0.1	0.7	15.0	
女性	118	0	0	5	0	0	0	1	0	0	2	0	5	0	0	86	0	0	21	44
	101.7	0.0	0.0	4.2	0.0	0.0	0.0	0.8	0.0	0.0	1.7	0.0	4.2	0.0	0.0	72.9	0.0	0.0	17.8	
就農時年齢																				
29歳以下	514	2	1	18	1	5	1	9	2	0	11	0	17	0	0	405	0	3	57	121
	103.5	0.4	0.2	3.5	0.2	1.0	0.2	1.8	0.4	0.0	2.1	0.0	3.3	0.0	0.0	78.8	0.0	0.6	11.1	
30～39歳	598	0	1	36	1	8	2	8	1	4	11	0	27	0	2	448	1	3	81	133
	106.0	0.0	0.2	6.0	0.2	1.3	0.3	1.3	0.2	0.7	1.8	0.0	4.5	0.0	0.3	74.9	0.2	0.5	13.5	
40～49歳	251	0	1	9	1	1	0	2	0	1	5	0	5	0	0	177	0	4	56	65
	104.4	0.0	0.4	3.6	0.4	0.4	0.0	0.8	0.0	0.4	2.0	0.0	2.0	0.0	0.0	70.5	0.0	1.6	22.3	
50～59歳	20	0	0	1	0	0	0	0	0	0	0	0	0	0	0	11	0	0	8	19
	100.0	0.0	0.0	5.0	0.0	0.0	0.0	0.0	0.0	0.0	0.0	0.0	0.0	0.0	55.0	0.0	0.0	40.0		
60歳以上	18	0	0	0	0	0	0	1	0	0	0	0	0	0	0	6	0	0	12	11
	105.6	0.0	0.0	0.0	0.0	0.0	0.0	5.6	0.0	0.0	0.0	0.0	0.0	0.0	33.3	0.0	0.0	66.7		
就農経過年																				
1・2年目	638	0	2	26	2	5	2	7	0	3	13	0	23	0	1	485	0	4	95	140
	104.7	0.0	0.3	4.1	0.3	0.8	0.3	1.1	0.0	0.5	2.0	0.0	3.6	0.0	0.2	76.0	0.0	0.6	14.9	
3・4年目	504	2	1	23	1	7	1	6	1	0	9	0	15	0	1	388	1	1	68	123
	104.2	0.4	0.2	4.6	0.2	1.4	0.2	1.2	0.2	0.0	1.8	0.0	3.0	0.0	0.2	77.0	0.2	0.2	13.5	
5年目以上	259	0	0	15	0	2	0	7	2	2	5	0	11	0	0	174	0	5	51	86
	105.8	0.0	0.0	5.8	0.0	0.8	0.0	2.7	0.8	0.8	1.9	0.0	4.2	0.0	0.0	67.2	0.0	1.9	19.7	
売上																				
500万円未満	1119	1	2	55	4	12	2	15	2	2	19	0	36	0	1	840	0	4	166	345
	103.8	0.1	0.2	4.9	0.4	1.1	0.2	1.3	0.2	0.2	1.7	0.0	3.2	0.0	0.1	75.1	0.0	0.4	14.8	
500～1,000万円未満	226	0	1	5	0	1	1	6	0	3	3	0	8	0	0	171	0	3	36	61
	105.3	0.0	0.4	2.2	0.0	0.4	0.4	2.7	0.0	1.3	1.3	0.0	3.5	0.0	0.0	75.7	0.0	1.3	15.9	
1,000万円以上	213	1	0	14	0	3	0	2	1	1	7	0	10	0	1	153	1	3	33	43
	108.0	0.5	0.0	6.6	0.0	1.4	0.0	0.9	0.5	0.5	3.3	0.0	4.7	0.0	0.5	71.8	0.5	1.4	15.5	
経営作物																				
水稲・麦・雑穀類・豆類	304	0	0	19	1	4	1	4	1	0	4	0	10	0	1	215	1	1	64	92
	107.2	0.0	0.0	6.3	0.3	1.3	0.3	1.3	0.3	0.0	1.3	0.0	3.3	0.0	0.3	70.7	0.3	0.3	21.1	
露地野菜	325	2	1	11	0	3	1	6	0	3	9	0	10	0	0	239	0	3	53	79
	104.9	0.6	0.3	3.4	0.0	0.9	0.3	1.8	0.0	0.9	2.8	0.0	3.1	0.0	0.0	73.5	0.0	0.9	16.3	
施設野菜	300	0	1	7	2	2	0	1	1	1	6	0	11	0	0	233	0	2	40	65
	102.3	0.0	0.3	2.3	0.7	0.7	0.0	0.3	0.3	0.3	2.0	0.0	3.7	0.0	0.0	77.7	0.0	0.7	13.3	
花き・花木	76	0	0	5	0	0	1	0	0	0	2	0	2	0	0	59	0	0	9	19
	102.6	0.0	0.0	6.6	0.0	0.0	1.3	0.0	0.0	2.6	0.0	2.6	0.0	0.0	77.6	0.0	0.0	11.8		
果樹	288	0	1	12	0	4	0	3	0	1	4	0	10	0	1	240	0	2	25	51
	105.2	0.0	0.3	4.2	0.0	1.4	0.0	1.0	0.0	0.3	1.4	0.0	3.5	0.0	0.3	83.3	0.0	0.7	8.7	
酪農	12	0	0	1	0	0	0	0	0	0	0	0	1	0	0	7	0	0	3	1
	100.0	0.0	0.0	8.3	0.0	0.0	0.0	0.0	0.0	0.0	0.0	0.0	8.3	0.0	0.0	58.3	0.0	0.0	25.0	
その他畜産	60	0	0	4	0	0	0	2	0	0	1	0	5	0	0	38	0	2	11	22
	105.0	0.0	0.0	6.7	0.0	0.0	0.0	3.3	0.0	0.0	1.7	0.0	8.3	0.0	0.0	63.3	0.0	3.3	18.3	
その他	48	0	0	5	0	1	0	2	0	0	0	0	0	0	0	30	0	0	11	12
	102.1	0.0	0.0	10.4	0.0	2.1	0.0	4.2	0.0	0.0	0.0	0.0	0.0	0.0	0.0	62.5	0.0	0.0	22.9	
ブロック																				
北海道	74	0	1	12	1	3	0	1	2	1	4	0	3	0	0	52	0	0	6	22
	116.2	0.0	1.4	16.2	1.4	4.1	0.0	1.4	2.7	1.4	5.4	0.0	4.1	0.0	0.0	70.3	0.0	0.0	8.1	
東北	351	1	0	10	0	3	0	2	1	1	3	0	3	0	0	267	1	3	65	87
	102.6	0.3	0.0	2.8	0.0	0.9	0.0	0.6	0.3	0.3	0.9	0.0	0.9	0.0	0.0	76.1	0.3	0.9	18.5	
北陸	69	0	0	4	0	1	0	0	0	0	0	0	1	0	0	55	0	0	9	25
	101.4	0.0	0.0	5.8	0.0	1.4	0.0	0.0	0.0	0.0	0.0	0.0	1.4	0.0	0.0	79.7	0.0	0.0	13.0	
関東・東山	240	0	1	9	1	2	2	8	0	2	5	0	7	0	0	171	0	2	47	117
	107.1	0.0	0.4	3.8	0.4	0.8	0.8	3.3	0.0	0.8	2.1	0.0	2.9	0.0	0.0	71.3	0.0	0.8	19.6	
東海	66	0	0	3	0	2	0	1	0	0	1	0	1	0	0	51	0	1	8	17
	103.0	0.0	0.0	4.5	0.0	3.0	0.0	1.5	0.0	0.0	1.5	0.0	1.5	0.0	0.0	77.3	0.0	1.5	12.1	
近畿	100	0	0	2	0	1	0	1	0	0	1	0	7	0	1	74	0	0	15	22
	102.0	0.0	0.0	2.0	0.0	1.0	0.0	1.0	0.0	0.0	1.0	0.0	7.0	0.0	1.0	74.0	0.0	0.0	15.0	
中国	81	1	0	4	0	0	0	3												

問17 就農に際しての経営資源等に関する情報源(複数選択)

⑤資金の確保

	合計	都道府県・全国段階の就農相談窓口	農業普及指導センター	市町村	農業委員会	農協	研修先	一般農家・農業法人	農業大学校等	書籍や雑誌	インターネット	農業資材・機械等の業者	不動産業者	流通・小売業者	ハローワーク	親や兄弟、親類、知人	日本政策金融公庫	銀行等金融機関	その他	不明
全国合計	1743	137	281	473	74	584	35	32	43	17	58	24	1	2	8	647	245	117	139	264
	167.4	7.9	16.1	27.1	4.2	33.5	2.0	1.8	2.5	1.0	3.3	1.4	0.1	0.1	0.5	37.1	14.1	6.7	8.0	
農業との関わり																				
非農家出身	144	27	19	35	8	44	4	2	3	3	4	0	0	0	2	52	27	13	14	21
	178.5	18.8	13.2	24.3	5.6	30.6	2.8	1.4	2.1	2.1	2.8	0.0	0.0	0.0	1.4	36.1	18.8	9.0	9.7	
祖父母が農家	283	21	57	90	18	85	11	5	14	1	8	4	0	0	2	109	32	14	23	28
	174.6	7.4	20.1	31.8	6.4	30.0	3.9	1.8	4.9	0.4	2.8	1.4	0.0	0.0	0.7	38.5	11.3	4.9	8.1	
農家出身	1316	89	205	348	48	455	20	25	26	13	46	20	1	2	4	486	186	90	102	215
	164.6	6.8	15.6	26.4	3.6	34.6	1.5	1.9	2.0	1.0	3.5	1.5	0.1	0.2	0.3	36.9	14.1	6.8	7.8	
性別																				
男性	1588	124	247	424	66	526	29	30	38	16	55	23	1	2	7	591	220	111	127	242
	166.1	7.8	15.6	26.7	4.2	33.1	1.8	1.9	2.4	1.0	3.5	1.4	0.1	0.1	0.4	37.2	13.9	7.0	8.0	
女性	144	11	31	47	7	53	6	2	5	1	3	1	0	0	1	50	23	6	12	18
	179.9	7.6	21.5	32.6	4.9	36.8	4.2	1.4	3.5	0.7	2.1	0.7	0.0	0.0	0.7	34.7	16.0	4.2	8.3	
就農時年齢																				
29歳以下	564	47	100	162	34	187	12	13	16	5	14	9	0	0	1	241	84	33	39	71
	176.8	8.3	17.7	28.7	6.0	33.2	2.1	2.3	2.8	0.9	2.5	1.6	0.0	0.0	0.2	42.7	14.9	5.9	6.9	
30～39歳	668	53	105	194	30	224	15	13	14	7	32	11	0	1	4	241	90	32	46	63
	166.5	7.9	15.7	29.0	4.5	33.5	2.2	1.9	2.1	1.0	4.8	1.6	0.0	0.1	0.6	36.1	13.5	4.8	6.9	
40～49歳	288	23	48	79	7	102	3	3	9	3	9	1	0	0	3	84	40	32	24	28
	163.2	8.0	16.7	27.4	2.4	35.4	1.0	1.0	3.1	1.0	3.1	0.3	0.0	0.0	1.0	29.2	13.9	11.1	8.3	
50～59歳	24	0	1	0	0	4	0	0	0	0	0	0	0	0	0	7	3	1	11	15
	112.5	0.0	4.2	0.0	0.0	16.7	0.0	0.0	0.0	0.0	0.0	0.0	0.0	0.0	0.0	29.2	12.5	4.2	45.8	
60歳以上	18	0	0	0	0	4	0	0	0	0	0	0	0	0	0	4	1	0	10	11
	105.6	0.0	0.0	0.0	0.0	22.2	0.0	0.0	0.0	0.0	0.0	0.0	0.0	0.0	0.0	22.2	5.6	0.0	55.6	
就農経過年																				
1・2年目	706	64	124	232	35	197	20	17	29	5	34	10	0	1	4	256	120	39	52	72
	175.5	9.1	17.6	32.9	5.0	27.9	2.8	2.4	4.1	0.7	4.8	1.4	0.0	0.1	0.6	36.3	17.0	5.5	7.4	
3・4年目	568	39	84	143	24	211	6	9	4	6	15	6	0	0	2	219	58	38	45	59
	160.0	6.9	14.8	25.2	4.2	37.1	1.1	1.6	0.7	1.1	2.6	1.1	0.0	0.0	0.4	38.6	10.2	6.7	7.9	
5年目以上	288	20	46	60	12	113	4	3	6	4	6	5	0	0	2	102	40	21	33	57
	165.6	6.9	16.0	20.8	4.2	39.2	1.4	1.0	2.1	1.4	2.1	1.7	0.0	0.0	0.7	35.4	13.9	7.3	11.5	
売上																				
500万円未満	1247	108	201	358	59	375	31	23	35	8	36	14	1	2	5	462	169	74	104	217
	165.6	8.7	16.1	28.7	4.7	30.1	2.5	1.8	2.8	0.6	2.9	1.1	0.1	0.2	0.4	37.0	13.6	5.9	8.3	
500～1,000万円未満	260	19	40	68	8	97	3	6	7	6	13	5	0	0	1	103	31	10	16	27
	166.5	7.3	15.4	26.2	3.1	37.3	1.2	2.3	2.7	2.3	5.0	1.9	0.0	0.0	0.4	39.6	11.9	3.8	6.2	
1,000万円以上	236	10	40	47	7	112	1	3	1	3	9	5	0	0	2	82	45	33	19	20
	177.5	4.2	16.9	19.9	3.0	47.5	0.4	1.3	0.4	1.3	3.8	2.1	0.0	0.0	0.8	34.7	19.1	14.0	8.1	
経営作物																				
水稲・麦・雑穀類・豆類	345	14	54	83	16	131	4	5	8	4	9	8	0	0	3	121	47	33	29	51
	164.9	4.1	15.7	24.1	4.6	38.0	1.2	1.4	2.3	1.2	2.6	2.3	0.0	0.0	0.9	35.1	13.6	9.6	8.4	
露地野菜	357	34	58	102	10	95	8	3	9	3	14	3	0	0	1	148	40	15	32	47
	161.1	9.5	16.2	28.6	2.8	26.6	2.2	0.8	2.5	0.8	3.9	0.8	0.0	0.0	0.3	41.5	11.2	4.2	9.0	
施設野菜	341	39	73	104	17	123	11	6	9	2	14	5	0	0	0	107	63	19	25	24
	180.9	11.4	21.4	30.5	5.0	36.1	3.2	1.8	2.6	0.6	4.1	1.5	0.0	0.0	0.0	31.4	18.5	5.6	7.3	
花き・花木	84	4	13	23	7	31	1	3	3	3	3	1	0	0	1	31	11	9	6	11
	178.6	4.8	15.5	27.4	8.3	36.9	1.2	3.6	3.6	3.6	3.6	1.2	0.0	0.0	1.2	36.9	13.1	10.7	7.1	
果樹	308	25	33	97	18	85	5	7	10	1	11	1	0	1	3	132	36	17	22	31
	163.6	8.1	10.7	31.5	5.8	27.6	1.6	2.3	3.2	0.3	3.6	0.3	0.0	0.3	1.0	42.9	11.7	5.5	7.1	
酪農	12	0	3	2	0	7	0	1	0	1	1	0	0	0	0	4	2	2	1	1
	200.0	0.0	25.0	16.7	0.0	58.3	0.0	8.3	0.0	8.3	8.3	0.0	0.0	0.0	0.0	33.3	16.7	16.7	8.3	
その他畜産	71	7	18	19	2	42	3	3	1	1	1	1	0	0	0	19	9	4	3	11
	187.3	9.9	25.4	26.8	2.8	59.2	4.2	4.2	1.4	1.4	1.4	1.4	0.0	0.0	0.0	26.8	12.7	5.6	4.2	
その他	56	3	8	13	1	19	1	1	0	0	2	1	0	0	0	20	7	2	9	4
	155.4	5.4	14.3	23.2	1.8	33.9	1.8	1.8	0.0	0.0	3.6	1.8	0.0	0.0	0.0	35.7	12.5	3.6	16.1	
ブロック																				
北海道	77	0	1	14	2	35	0	1	0	1	2	0	0	0	0	36	6	3	5	19
	137.7	0.0	1.3	18.2	2.6	45.5	0.0	1.3	0.0	1.3	2.6	0.0	0.0	0.0	0.0	46.8	7.8	3.9	6.5	
東北	384	30	51	115	18	141	11	3	7	4	6	8	0	1	2	133	42	25	25	54
	162.0	7.8	13.3	29.9	4.7	36.7	2.9	0.8	1.8	1.0	1.6	2.1	0.0	0.3	0.5	34.6	10.9	6.5	6.5	
北陸	82	8	20	22	2	37	0	3	6	1	2	1	0	0	2	35	13	10	5	12
	203.7	9.8	24.4	26.8	2.4	45.1	0.0	3.7	7.3	1.2	2.4	1.2	0.0	0.0	2.4	42.7	15.9	12.2	6.1	
関東・東山	284	21	47	70	11	70	4	5	6	3	6	4	0	0	1	106	48	20	42	73
	163.4	7.4	16.5	24.6	3.9	24.6	1.4	1.8	2.1	1.1	2.1	1.4	0.0	0.0	0.4	37.3	16.9	7.0	14.8	
東海	73	5	18	16	4	22	6	2	2	0	4	1	0	0	0	29	10	5	12	10
	186.3	6.8	24.7	21.9	5.5	30.1	8.2	2.7	2.7	0.0	5.5	1.4	0.0	0.0	0.0	39.7	13.7	6.8	16.4	
近畿	112	8	24	27																

問18 就農前の技術習得について

①技術習得研修の有無 ②研修先(複数回答)

	合計	受けた	受けていない	不明	合計	一般農家(指導農業者)	一般農家(指導農業者以外)	農業法人	市町村	市町村農業公社	農協	農業大学校	就農準備校	職業訓練校	海外	その他	不明	対象外
全国	1938	789	1149	69	786	170	277	69	49	29	115	301	38	13	16	97	3	1218
合計	100.0	40.7	59.3		149.4	21.6	35.2	8.8	6.2	3.7	14.6	38.3	4.8	1.7	2.0	12.3		
農業との関わり																		
非農家出身	158	72	86	7	72	13	32	2	3	4	7	22	8	1	0	11	0	93
100.0	45.6	54.4		143.1	18.1	44.4	2.8	4.2	5.6	9.7	30.6	11.1	1.4	0.0	15.3			
祖父母が農家	307	163	144	4	163	36	75	18	11	8	25	51	5	4	1	20	0	148
100.0	53.1	46.9		155.8	22.1	46.0	11.0	6.7	4.9	15.3	31.3	3.1	2.5	0.6	12.3			
農家出身	1473	554	919	58	551	121	170	49	35	17	83	228	25	8	15	66	3	977
100.0	37.6	62.4		148.3	22.0	30.9	8.9	6.4	3.1	15.1	41.4	4.5	1.5	2.7	12.0			
性別																		
男性	1767	708	1059	63	705	151	249	61	40	29	100	275	30	10	14	87	3	1122
100.0	40.1	59.9		148.4	21.4	35.3	8.7	5.7	4.1	14.2	39.0	4.3	1.4	2.0	12.3			
女性	156	75	81	6	75	18	26	8	8	0	14	25	6	3	1	10	0	87
100.0	48.1	51.9		158.7	24.0	34.7	10.7	10.7	0.0	18.7	33.3	8.0	4.0	1.3	13.3			
就農時年齢																		
29歳以下	620	315	305	15	315	67	106	24	13	6	34	154	7	2	11	43	0	320
100.0	50.8	49.2		148.3	21.3	33.7	7.6	4.1	1.9	10.8	48.9	2.2	0.6	3.5	13.7			
30～39歳	718	257	461	13	256	59	112	26	19	10	37	74	17	9	1	26	1	474
100.0	35.8	64.2		152.3	23.0	43.8	10.2	7.4	3.9	14.5	28.9	6.6	3.5	0.4	10.2			
40～49歳	306	106	200	10	104	19	33	10	8	9	20	32	6	1	1	13	2	210
100.0	34.6	65.4		146.2	18.3	31.7	9.6	7.7	8.7	19.2	30.8	5.8	1.0	1.0	12.5			
50～59歳	37	21	16	2	21	5	6	1	4	1	6	7	1	0	0	5	0	18
100.0	56.8	43.2		171.4	23.8	28.6	4.8	19.0	4.8	28.6	33.3	4.8	0.0	0.0	23.8			
60歳以上	29	19	10	0	19	1	2	0	0	1	10	12	3	0	0	2	0	10
100.0	65.5	34.5		163.2	5.3	10.5	0.0	0.0	5.3	52.6	63.2	15.8	0.0	0.0	10.5			
就農経過年																		
1・2年目	764	362	402	14	360	79	124	33	25	9	51	142	19	8	5	39	2	416
100.0	47.4	52.6		148.3	21.9	34.4	9.2	6.9	2.5	14.2	39.4	5.3	2.2	1.4	10.8			
3・4年目	620	219	401	7	219	39	85	16	13	12	34	83	10	4	4	34	0	408
100.0	35.3	64.7		152.5	17.8	38.8	7.3	5.9	5.5	15.5	37.9	4.6	1.8	1.8	15.5			
5年目以上	326	137	189	19	136	33	50	12	6	6	22	54	5	0	4	16	1	208
100.0	42.0	58.0		152.9	24.3	36.8	8.8	4.4	4.4	16.2	39.7	3.7	0.0	2.9	11.8			
売上																		
500万円未満	1407	576	831	57	576	120	209	44	40	25	90	212	31	13	7	70	0	867
100.0	40.9	59.1		149.5	20.8	36.3	7.6	6.9	4.3	15.6	36.8	5.4	2.3	1.2	12.2			
500～1,000万円未満	279	121	158	8	119	27	38	18	6	2	13	52	4	0	3	15	2	177
100.0	43.4	56.6		149.6	22.7	31.9	15.1	5.0	1.7	10.9	43.7	3.4	0.0	2.5	12.6			
1,000万円以上	252	92	160	4	91	23	30	7	3	2	12	37	3	0	6	12	1	174
100.0	36.5	63.5		148.4	25.3	33.0	7.7	3.3	2.2	13.2	40.7	3.3	0.0	6.6	13.2			
経営作物																		
水稲・麦・雑穀類・豆類	385	145	240	11	144	33	37	12	18	6	20	66	8	1	2	14	1	251
100.0	37.7	62.3		150.7	22.9	25.7	8.3	12.5	4.2	13.9	45.8	5.6	0.7	1.4	9.7			
露地野菜	398	164	234	6	164	28	56	22	8	6	32	53	10	7	1	19	0	240
100.0	41.2	58.8		147.6	17.1	34.1	13.4	4.9	3.7	19.5	32.3	6.1	4.3	0.6	11.6			
施設野菜	357	176	181	8	175	44	83	12	6	5	20	60	9	1	6	20	1	189
100.0	49.3	50.7		152.0	25.1	47.4	6.9	3.4	2.9	11.4	34.3	5.1	0.6	3.4	11.4			
花き・花木	94	37	57	1	36	11	11	2	2	2	7	11	3	0	2	3	1	58
100.0	39.4	60.6		150.0	30.6	30.6	5.6	5.6	5.6	19.4	30.6	8.3	0.0	5.6	8.3			
果樹	332	126	206	7	126	30	35	7	9	5	18	54	5	3	3	27	0	213
100.0	38.0	62.0		155.6	23.8	27.8	5.6	7.1	4.0	14.3	42.9	4.0	2.4	2.4	21.4			
酪農	12	9	3	1	9	0	6	0	0	0	1	2	0	0	0	1	0	4
100.0	75.0	25.0		111.1	0.0	66.7	0.0	0.0	0.0	11.1	22.2	0.0	0.0	0.0	11.1			
その他畜産	82	41	41	0	41	6	14	1	1	2	4	24	0	0	1	6	0	41
100.0	50.0	50.0		143.9	14.6	34.1	2.4	2.4	4.9	9.8	58.5	0.0	0.0	2.4	14.6			
その他	58	22	36	2	22	5	8	5	1	0	4	5	1	0	3	0	38	
100.0	37.9	62.1		145.5	22.7	36.4	22.7	4.5	0.0	18.2	22.7	4.5	0.0	0.0	13.6			
ブロック																		
北海道	86	26	60	10	26	3	15	0	1	2	6	6	0	0	2	1	0	70
100.0	30.2	69.8		138.5	11.5	57.0	0.0	3.8	7.7	23.1	23.1	0.0	0.0	7.7	3.8			
東北	424	160	264	14	160	43	54	13	15	8	19	58	8	0	2	23	0	278
100.0	37.7	62.3		151.9	26.9	33.8	8.1	9.4	5.0	11.9	36.3	5.0	0.0	1.3	14.4			
北陸	91	48	43	3	47	7	14	6	2	2	2	13	7	1	0	5	1	46
100.0	52.7	47.3		125.5	14.9	29.8	12.8	4.3	4.3	4.3	27.7	14.9	2.1	0.0	10.6			
関東・東山	338	156	182	19	156	35	43	10	7	5	31	64	10	5	1	21	0	201
100.0	46.2	53.8		148.7	22.4	27.6	6.4	4.5	3.2	19.9	41.0	6.4	3.2	0.6	13.5			
東海	81	42	39	2	42	18	18	4	1	0	6	10	0	2	1	4	0	41
100.0	51.9	48.1		152.4	42.9	42.9	9.5	2.4	0.0	14.3	23.8	0.0	4.8	2.4	9.5			
近畿	120	46	74	2	45	12	15	1	1	0	5	15	6	1	0	7	1	76
100.0	38.3	61.7		140.0	26.7	33.3	2.2	2.2	0.0	11.1	33.3	13.3	2.2	0.0	15.6			
中国	100	56	44	2	56	13	26	9	8	2	6	24	1	0	1	4	0	46
100.0	56.0	44.0		167.9	23.2	46.4	16.1	14.3	3.6	10.7	42.9	1.8	0.0	1.8	7.1			
四国	195	67	128	3	67	7	16	11	2	2	10	32	1	3	2	10	0	131
100.0	34.4	65.6		143.3	10.4	23.9	16.4	3.0	3.0	14.9	47.8	1.5	4.5	3.0	14.9			
九州	449	172	277	12	172	30	71	13	11	7	30	74	5	1	5	21	0	289
100.0	38.3	61.7		155.8	17.4	41.3	7.6	6.4	4.1	17.4	43.0	2.9	0.6	2.9	12.2			
沖縄	50	16	34	2	15	2	5	2	1	1	0	5	0	0	2	1	1	36
100.0	32.0	68.0		126.7	13.3	33.3	13.3	6.7	6									

問18 就農前の技術習得について

①技術習得研修の有無 ③主な研修先研修先

	合計	受けた	受けていない	不明	合計	一般農家(指導農士)	一般農家(指導農士以外)	農業法人	市町村	市町村農業公社	農協	農業大学校	就農準備校	職業訓練校	海外	その他	不明	対象外
全国																		
合計	1938	789	1149	69	578	94	123	42	21	13	33	175	24	6	4	43	211	1218
	100.0	40.7	59.3		100.0	16.3	21.3	7.3	3.6	2.2	5.7	30.3	4.2	1.0	0.7	7.4		
農業との関わり																		
非農家出身	158	72	86	7	48	4	15	1	1	2	4	14	5	0	0	2	24	93
	100.0	45.6	54.4		100.0	8.3	31.3	2.1	2.1	4.2	8.3	29.2	10.4	0.0	0.0	4.2		
祖父母が農家	307	163	144	4	126	23	41	10	4	2	4	27	2	3	0	10	37	148
	100.0	53.1	46.9		100.0	18.3	32.5	7.9	3.2	1.6	3.2	21.4	1.6	2.4	0.0	7.9		
農家出身	1473	554	919	58	404	67	67	31	16	9	25	134	17	3	4	31	150	977
	100.0	37.6	62.4		100.0	16.6	16.6	7.7	4.0	2.2	6.2	33.2	4.2	0.7	1.0	7.7		
性別																		
男性	1767	708	1059	63	517	84	111	39	16	13	28	160	18	4	3	41	191	1122
	100.0	40.1	59.9		100.0	16.2	21.5	7.5	3.1	2.5	5.4	30.9	3.5	0.8	0.6	7.9		
女性	156	75	81	6	55	9	10	3	5	0	5	14	5	2	0	2	20	87
	100.0	48.1	51.9		100.0	16.4	18.2	5.5	9.1	0.0	9.1	25.5	9.1	3.6	0.0	3.6		
就農時年齢																		
29歳以下	620	315	305	15	226	31	39	16	5	5	9	91	4	1	3	22	89	320
	100.0	50.8	49.2		100.0	13.7	17.3	7.1	2.2	2.2	4.0	40.3	1.8	0.4	1.3	9.7		
30～39歳	718	257	461	13	191	38	55	15	9	3	12	38	9	4	0	8	66	474
	100.0	35.8	64.2		100.0	19.9	28.8	7.9	4.7	1.6	6.3	19.9	4.7	2.1	0.0	4.2		
40～49歳	306	106	200	10	78	12	16	5	3	3	7	18	5	1	0	8	28	210
	100.0	34.6	65.4		100.0	15.4	20.5	6.4	3.8	3.8	9.0	23.1	6.4	1.3	0.0	10.3		
50～59歳	37	21	16	2	16	2	2	0	2	0	3	5	0	0	0	2	5	18
	100.0	56.8	43.2		100.0	12.5	12.5	0.0	12.5	0.0	18.8	31.3	0.0	0.0	0.0	12.5		
60歳以上	29	19	10	0	16	0	0	0	0	1	1	11	3	0	0	0	3	10
	100.0	65.5	34.5		100.0	0.0	0.0	0.0	0.0	6.3	6.3	68.8	18.8	0.0	0.0	0.0		
就農経過年																		
1・2年目	764	362	402	14	271	44	58	20	12	5	14	86	9	3	1	19	91	416
	100.0	47.4	52.6		100.0	16.2	21.4	7.4	4.4	1.8	5.2	31.7	3.3	1.1	0.4	7.0		
3・4年目	620	219	401	7	159	18	36	10	6	5	13	44	8	3	1	15	60	408
	100.0	35.3	64.7		100.0	11.3	22.6	6.3	3.8	3.1	8.2	27.7	5.0	1.9	0.6	9.4		
5年目以上	326	137	189	19	97	21	18	6	1	2	5	33	4	0	1	6	40	208
	100.0	42.0	58.0		100.0	21.6	18.6	6.2	1.0	2.1	5.2	34.0	4.1	0.0	1.0	6.2		
売上																		
500万円未満	1407	576	831	57	427	68	91	30	20	13	24	123	20	6	3	29	149	867
	100.0	40.9	59.1		100.0	15.9	21.3	7.0	4.7	3.0	5.6	28.8	4.7	1.4	0.7	6.8		
500～1,000万円未満	279	121	158	8	81	13	20	7	1	0	3	28	2	0	1	6	40	177
	100.0	43.4	56.6		100.0	16.0	24.7	8.6	1.2	0.0	3.7	34.6	2.5	0.0	1.2	7.4		
1,000万円以上	252	92	160	4	70	13	12	5	0	0	6	24	2	0	0	8	22	174
	100.0	36.5	63.5		100.0	18.6	17.1	7.1	0.0	0.0	8.6	34.3	2.9	0.0	0.0	11.4		
経営作物																		
水稲・麦・雑穀類・豆類	385	145	240	11	108	16	17	10	4	4	9	36	5	0	0	7	37	251
	100.0	37.7	62.3		100.0	14.8	15.7	9.3	3.7	3.7	8.3	33.3	4.6	0.0	0.0	6.5		
露地野菜	398	164	234	6	124	18	21	11	5	4	11	36	7	4	0	7	40	240
	100.0	41.2	58.8		100.0	14.5	16.9	8.9	4.0	3.2	8.9	29.0	5.6	3.2	0.0	5.6		
施設野菜	357	176	181	8	135	27	45	6	4	0	3	33	4	1	1	11	41	189
	100.0	49.3	50.7		100.0	20.0	33.3	4.4	3.0	0.0	2.2	24.4	3.0	0.7	0.7	8.1		
花き・花木	94	37	57	1	25	6	7	1	1	0	2	4	2	0	1	1	12	58
	100.0	39.4	60.6		100.0	24.0	28.0	4.0	4.0	0.0	8.0	16.0	8.0	0.0	4.0	4.0		
果樹	332	126	206	7	86	10	10	5	3	3	5	32	3	1	2	12	40	213
	100.0	38.0	62.0		100.0	11.6	11.6	5.8	3.5	3.5	5.8	37.2	3.5	1.2	2.3	14.0		
酪農	12	9	3	1	3	0	2	0	0	0	0	1	0	0	0	0	6	4
	100.0	75.0	25.0		100.0	0.0	66.7	0.0	0.0	0.0	0.0	33.3	0.0	0.0	0.0	0.0		
その他畜産	82	41	41	0	31	5	4	0	1	1	1	16	0	0	0	3	10	41
	100.0	50.0	50.0		100.0	16.1	12.9	0.0	3.2	3.2	3.2	51.6	0.0	0.0	0.0	9.7		
その他	58	22	36	2	16	2	3	3	1	0	1	4	1	0	0	1	6	38
	100.0	37.9	62.1		100.0	12.5	18.8	18.8	6.3	0.0	6.3	25.0	6.3	0.0	0.0	6.3		
ブロック																		
北海道	86	26	60	10	20	1	10	0	1	0	3	4	0	0	0	1	6	70
	100.0	30.2	69.8		100.0	5.0	50.0	0.0	5.0	0.0	15.0	20.0	0.0	0.0	0.0	5.0		
東北	424	160	264	14	113	22	21	9	7	4	3	35	3	0	0	9	47	278
	100.0	37.7	62.3		100.0	19.5	18.6	8.0	6.2	3.5	2.7	31.0	2.7	0.0	0.0	8.0		
北陸	91	48	43	3	34	3	8	5	1	1	1	6	6	0	0	3	14	46
	100.0	52.7	47.3		100.0	8.8	23.5	14.7	2.9	2.9	2.9	17.6	17.6	0.0	0.0	8.8		
関東・東山	338	156	182	19	115	19	18	6	2	1	12	37	6	3	0	11	41	201
	100.0	46.2	53.8		100.0	16.5	15.7	5.2	1.7	0.9	10.4	32.2	5.2	2.6	0.0	9.6		
東海	81	42	39	2	32	11	11	4	0	0	0	3	0	0	1	2	10	41
	100.0	51.9	48.1		100.0	34.4	34.4	12.5	0.0	0.0	0.0	9.4	0.0	0.0	3.1	6.3		
近畿	120	46	74	2	34	7	9	0	0	1	2	7	4	1	0	3	12	76
	100.0	38.3	61.7		100.0	20.6	26.5	0.0	0.0	2.9	5.9	20.6	11.8	2.9	0.0	8.8		
中国	100	56	44	2	45	7	9	5	4	1	1	12	1	0	1	4	11	46
	100.0	56.0	44.0		100.0	15.6	20.0	11.1	8.9	2.2	2.2	26.7	2.2	0.0	2.2	8.9		
四国	195	67	128	3	46	4	7	6	2	1	2	19	0	1	1	3	21	131
	100.0	34.4	65.6		100.0	8.7	15.2	13.0	4.3	2.2	4.3	41.3	0.0	2.2	2.2	6.5		
九州	449	172	277	12	129	19	26	6	3	4	9	49	4	1	1	7	43	289
	100.0	38.3	61.7		100.0	14.7	20.2	4.7	2.3	3.1	7.0	38.0	3.1	0.8	0.8	5.4		
沖縄	50	16	34	2	10	1	4	1	1									

問18 就農前の技術習得について

④研修先を選んだ理由【1位】

	合計	親や兄弟、親類、知人に勧められたから	就農相談センターに勧められたから	希望作目の研修ができるから	研修制度が充実していたから	実践的に経営や技術が学べたと思ったから	就農させた実績が多かったから	研修先の人柄がよかったから	福利厚生が充実していたから	実家に近いから	配偶者の実家に近いから	その他	不明	対象外
全国														
合計	761	261	97	100	48	135	2	17	0	46	11	44	28	1218
	100.0	34.3	12.7	13.1	6.3	17.7	0.3	2.2	0.0	6.0	1.4	5.8		
農業との関わり														
非農家出身	71	20	13	10	3	12	0	1	0	1	6	5	1	93
	100.0	28.2	18.3	14.1	4.2	16.9	0.0	1.4	0.0	1.4	8.5	7.0		
祖父母が農家	158	38	26	15	9	33	1	7	0	19	2	8	5	148
	100.0	24.1	16.5	9.5	5.7	20.9	0.6	4.4	0.0	12.0	1.3	5.1		
農家出身	532	203	58	75	36	90	1	9	0	26	3	31	22	977
	100.0	38.2	10.9	14.1	6.8	16.9	0.2	1.7	0.0	4.9	0.6	5.8		
性別														
男性	681	235	84	88	47	125	2	15	0	43	8	34	27	1122
	100.0	34.5	12.3	12.9	6.9	18.4	0.3	2.2	0.0	6.3	1.2	5.0		
女性	74	25	12	11	1	8	0	2	0	3	3	9	1	87
	100.0	33.8	16.2	14.9	1.4	10.8	0.0	2.7	0.0	4.1	4.1	12.2		
就農時年齢														
29歳以下	302	129	28	46	22	42	0	7	0	15	1	12	13	320
	100.0	42.7	9.3	15.2	7.3	13.9	0.0	2.3	0.0	5.0	0.3	4.0		
30～39歳	250	79	39	31	10	45	1	8	0	13	8	16	7	474
	100.0	31.6	15.6	12.4	4.0	18.0	0.4	3.2	0.0	5.2	3.2	6.4		
40～49歳	106	28	17	14	7	21	0	1	0	7	1	10	0	210
	100.0	26.4	16.0	13.2	6.6	19.8	0.0	0.9	0.0	6.6	0.9	9.4		
50～59歳	20	4	4	0	2	5	0	0	0	1	0	4	1	18
	100.0	20.0	20.0	0.0	10.0	25.0	0.0	0.0	0.0	5.0	0.0	20.0		
60歳以上	19	2	0	3	1	12	0	0	0	1	0	0	0	10
	100.0	10.5	0.0	15.8	5.3	63.2	0.0	0.0	0.0	5.3	0.0	0.0		
就農経過年														
1・2年目	355	123	49	45	22	64	1	9	0	20	3	19	7	416
	100.0	34.6	13.8	12.7	6.2	18.0	0.3	2.5	0.0	5.6	0.8	5.4		
3・4年目	210	81	19	28	12	38	0	4	0	9	5	14	9	408
	100.0	38.6	9.0	13.3	5.7	18.1	0.0	1.9	0.0	4.3	2.4	6.7		
5年目以上	132	38	20	21	8	23	0	3	0	8	2	9	5	208
	100.0	28.8	15.2	15.9	6.1	17.4	0.0	2.3	0.0	6.1	1.5	6.8		
売上														
500万円未満	557	186	71	65	40	104	1	14	0	39	8	29	19	888
	100.0	33.4	12.7	11.7	7.2	18.7	0.2	2.5	0.0	7.0	1.4	5.2		
500～1,000万円未満	116	36	16	15	5	22	1	3	0	7	2	9	5	166
	100.0	31.0	13.8	12.9	4.3	19.0	0.9	2.6	0.0	6.0	1.7	7.8		
1,000万円以上	88	39	10	20	3	9	0	0	0	0	1	6	4	164
	100.0	44.3	11.4	22.7	3.4	10.2	0.0	0.0	0.0	0.0	1.1	6.8		
経営作物														
水稲・麦・雑穀類・豆類	135	52	16	13	10	22	1	3	0	4	0	14	10	251
	100.0	38.5	11.9	9.6	7.4	16.3	0.7	2.2	0.0	3.0	0.0	10.4		
露地野菜	162	48	27	18	8	31	0	3	0	13	3	11	2	240
	100.0	29.6	16.7	11.1	4.9	19.1	0.0	1.9	0.0	8.0	1.9	6.8		
施設野菜	173	54	28	31	9	21	1	5	0	8	2	14	3	189
	100.0	31.2	16.2	17.9	5.2	12.1	0.6	2.9	0.0	4.6	1.2	8.1		
花き・花木	34	8	6	6	1	7	0	0	0	4	1	1	3	58
	100.0	23.5	17.6	17.6	2.9	20.6	0.0	0.0	0.0	11.8	2.9	2.9		
果樹	123	54	11	14	8	23	0	5	0	6	2	0	3	213
	100.0	43.9	8.9	11.4	6.5	18.7	0.0	4.1	0.0	4.9	1.6	0.0		
酪農	9	4	1	2	1	1	0	0	0	0	0	0	0	4
	100.0	44.4	11.1	22.2	11.1	11.1	0.0	0.0	0.0	0.0	0.0	0.0		
その他畜産	39	15	2	6	4	10	0	0	0	0	1	1	2	41
	100.0	38.5	5.1	15.4	10.3	25.6	0.0	0.0	0.0	0.0	2.6	2.6		
その他	22	3	0	5	4	6	0	1	0	2	0	1	0	38
	100.0	13.6	0.0	22.7	18.2	27.3	0.0	4.5	0.0	9.1	0.0	4.5		
ブロック														
北海道	26	15	2	0	2	2	0	1	0	1	1	2	0	70
	100.0	57.7	7.7	0.0	7.7	7.7	0.0	3.8	0.0	3.8	3.8	7.7		
東北	155	62	21	26	11	16	0	4	0	8	3	4	5	278
	100.0	40.0	13.5	16.8	7.1	10.3	0.0	2.6	0.0	5.2	1.9	2.6		
北陸	45	16	9	8	1	5	0	1	0	1	0	4	3	46
	100.0	35.6	20.0	17.8	2.2	11.1	0.0	2.2	0.0	2.2	0.0	8.9		
関東・東山	151	36	20	15	9	42	0	2	0	13	2	12	5	201
	100.0	23.8	13.2	9.9	6.0	27.8	0.0	1.3	0.0	8.6	1.3	7.9		
東海	41	12	4	12	2	3	0	3	0	1	0	4	1	41
	100.0	29.3	9.8	29.3	4.9	7.3	0.0	7.3	0.0	2.4	0.0	9.8		
近畿	45	19	7	4	5	4	0	0	0	2	1	3	1	76
	100.0	42.2	15.6	8.9	11.1	8.9	0.0	0.0	0.0	4.4	2.2	6.7		
中国	52	9	12	7	6	6	1	1	0	3	0	7	4	46
	100.0	17.3	23.1	13.5	11.5	11.5	1.9	1.9	0.0	5.8	0.0	13.5		
四国	65	30	3	5	3	10	0	1	0	9	0	4	2	131
	100.0	46.2	4.6	7.7	4.6	15.4	0.0	1.5	0.0	13.8	0.0	6.2		
九州	166	58	17	20	8	44	1	3	0	8	4	3	6	289
	100.0	34.9	10.2	12.0	4.8	26.5	0.6	1.8	0.0	4.8	2.4	1.8		
沖縄	15	4	2	3	1	3	0	1	0	0	0	1	1	36
	100.0	26.7	13.3	20.0	6.7	20.0	0.0	6.7	0.0	0.0	0.0	6.7		

問18 就農前の技術習得について

④研修先を選んだ理由【2位】

	合計	親や兄弟、親類、知人に勧められたから	就農相談センターに勧められたから	希望作目の研修ができるから	研修制度が充実していたから	実践的に経営や技術が学べたから	就農させた実績が多かったから	研修先の人柄がよかったから	福利厚生が充実していたから	実家に近いから	配偶者の実家に近いから	その他	不明	対象外
全国														
合計	678	47	35	164	68	205	21	39	2	77	13	7	111	1218
	100.0	6.9	5.2	24.2	10.0	30.2	3.1	5.8	0.3	11.4	1.9	1.0		
農業との関わり														
非農家出身	59	7	0	16	7	16	0	1	1	1	9	1	13	93
	100.0	11.9	0.0	27.1	11.9	27.1	0.0	1.7	1.7	1.7	15.3	1.7		
祖父母が農家	139	9	9	35	8	38	7	9	0	19	2	3	24	148
	100.0	6.5	6.5	25.2	5.8	27.3	5.0	6.5	0.0	13.7	1.4	2.2		
農家出身	480	31	26	113	53	151	14	29	1	57	2	3	74	977
	100.0	6.5	5.4	23.5	11.0	31.5	2.9	6.0	0.2	11.9	0.4	0.6		
性別														
男性	604	44	33	143	60	179	19	33	1	73	13	6	104	1122
	100.0	7.3	5.5	23.7	9.9	29.6	3.1	5.5	0.2	12.1	2.2	1.0		
女性	68	3	2	19	7	23	2	6	1	4	0	1	7	87
	100.0	4.4	2.9	27.9	10.3	33.8	2.9	8.8	1.5	5.9	0.0	1.5		
就農時年齢														
29歳以下	273	16	14	56	29	98	11	15	0	31	3	0	42	320
	100.0	5.9	5.1	20.5	10.6	35.9	4.0	5.5	0.0	11.4	1.1	0.0		
30～39歳	226	17	11	64	19	60	1	15	2	27	5	5	31	474
	100.0	7.5	4.9	28.3	8.4	26.5	0.4	6.6	0.9	11.9	2.2	2.2		
40～49歳	94	8	6	26	9	24	4	4	0	7	5	1	12	210
	100.0	8.5	6.4	27.7	9.6	25.5	4.3	4.3	0.0	7.4	5.3	1.1		
50～59歳	13	0	1	2	1	2	2	2	0	3	0	0	8	18
	100.0	0.0	7.7	15.4	7.7	15.4	15.4	15.4	0.0	23.1	0.0	0.0		
60歳以上	14	1	1	1	5	5	0	0	0	1	0	0	5	10
	100.0	7.1	7.1	7.1	35.7	35.7	0.0	0.0	0.0	7.1	0.0	0.0		
就農経過年														
1・2年目	327	29	12	81	28	98	10	19	0	38	9	3	35	416
	100.0	8.9	3.7	24.8	8.6	30.0	3.1	5.8	0.0	11.6	2.8	0.9		
3・4年目	188	9	12	41	21	64	7	8	2	19	3	2	31	408
	100.0	4.8	6.4	21.8	11.2	34.0	3.7	4.3	1.1	10.1	1.6	1.1		
5年目以上	105	4	9	27	14	27	1	9	0	12	1	1	32	208
	100.0	3.8	8.6	25.7	13.3	25.7	1.0	8.6	0.0	11.4	1.0	1.0		
売上														
500万円未満	509	37	23	119	49	154	14	30	2	65	9	7	67	888
	100.0	7.3	4.5	23.4	9.6	30.3	2.8	5.9	0.4	12.8	1.8	1.4		
500～1,000万円未満	94	3	10	28	9	29	5	3	0	5	2	0	27	166
	100.0	3.2	10.6	29.8	9.6	30.9	5.3	3.2	0.0	5.3	2.1	0.0		
1,000万円以上	75	7	2	17	10	22	2	6	0	7	2	0	17	164
	100.0	9.3	2.7	22.7	13.3	29.3	2.7	8.0	0.0	9.3	2.7	0.0		
経営作物														
水稲・麦・雑穀類・豆類	116	11	6	29	9	37	4	3	0	16	1	0	29	251
	100.0	9.5	5.2	25.0	7.8	31.9	3.4	2.6	0.0	13.8	0.9	0.0		
露地野菜	144	3	10	19	17	48	4	9	1	24	5	4	20	240
	100.0	2.1	6.9	13.2	11.8	33.3	2.8	6.3	0.7	16.7	3.5	2.8		
施設野菜	158	12	7	45	15	47	4	13	0	12	2	1	18	189
	100.0	7.6	4.4	28.5	9.5	29.7	2.5	8.2	0.0	7.6	1.3	0.6		
花き・花木	30	2	1	10	3	9	0	1	0	4	0	0	7	58
	100.0	6.7	3.3	33.3	10.0	30.0	0.0	3.3	0.0	13.3	0.0	0.0		
果樹	112	9	4	34	12	24	7	4	0	13	3	2	14	213
	100.0	8.0	3.6	30.4	10.7	21.4	6.3	3.6	0.0	11.6	2.7	1.8		
酪農	8	1	0	3	0	4	0	0	0	0	0	0	1	4
	100.0	12.5	0.0	37.5	0.0	50.0	0.0	0.0	0.0	0.0	0.0	0.0		
その他畜産	34	4	4	6	5	13	0	0	1	0	1	0	7	41
	100.0	11.8	11.8	17.6	14.7	38.2	0.0	0.0	2.9	0.0	2.9	0.0		
その他	17	2	1	3	0	3	1	5	0	2	0	0	5	38
	100.0	11.8	5.9	17.6	0.0	17.6	5.9	29.4	0.0	11.8	0.0	0.0		
ブロック														
北海道	18	3	0	6	2	5	0	0	0	2	0	0	8	70
	100.0	16.7	0.0	33.3	11.1	27.8	0.0	0.0	0.0	11.1	0.0	0.0		
東北	143	8	5	37	16	41	5	6	1	21	2	1	17	278
	100.0	5.6	3.5	25.9	11.2	28.7	3.5	4.2	0.7	14.7	1.4	0.7		
北陸	38	1	3	8	2	16	1	0	0	5	2	0	10	46
	100.0	2.6	7.9	21.1	5.3	42.1	2.6	0.0	0.0	13.2	5.3	0.0		
関東・東山	130	9	7	32	15	33	5	9	0	14	3	3	26	201
	100.0	6.9	5.4	24.6	11.5	25.4	3.8	6.9	0.0	10.8	2.3	2.3		
東海	39	3	2	9	4	9	0	8	0	3	0	1	3	41
	100.0	7.7	5.1	23.1	10.3	23.1	0.0	20.5	0.0	7.7	0.0	2.6		
近畿	41	1	3	8	4	16	0	1	1	6	2	0	5	76
	100.0	2.4	7.3	19.5	9.8	39.0	0.0	0.0	2.4	14.6	4.9	0.0		
中国	49	3	1	11	5	18	1	1	0	6	3	0	7	46
	100.0	6.1	2.0	22.4	10.2	36.7	2.0	2.0	0.0	12.2	6.1	0.0		
四国	60	5	3	14	8	16	3	4	0	6	0	1	7	131
	100.0	8.3	5.0	23.3	13.3	26.7	5.0	6.7	0.0	10.0	0.0	1.7		
九州	149	14	9	34	12	50	6	11	0	12	0	1	23	289
	100.0	9.4	6.0	22.8	8.1	33.6	4.0	7.4	0.0	8.1	0.0	0.7		
沖縄	11	0	2	5	0	1	0	0	0	2	1	0	5	36
	100.0	0.0	18.2	45.5	0.0	9.1	0.0	0.0	0.0	18.2	9.1	0.0		

問18 就農前の技術習得について

④研修先を選んだ理由【3位】

	合計	親や兄弟、親類、知人に勧められたから	就農相談センターに勧められたから	希望作目の研修ができるから	研修制度が充実していたから	実践的に経営や技術が学べたから	就農させた実績が多かったから	研修先の人柄がよかったから	福利厚生が充実していたから	実家に近いから	配偶者の実家に近いから	その他	不明	対象外
全国														
合計	618	45	35	119	53	128	37	65	7	93	16	20	171	1218
	100.0	7.3	5.7	19.3	8.6	20.7	6.0	10.5	1.1	15.0	2.6	3.2		
農業との関わり														
非農家出身	53	3	4	5	3	17	2	7	0	1	10	1	19	93
	100.0	5.7	7.5	9.4	5.7	32.1	3.8	13.2	0.0	1.9	18.9	1.9		
祖父母が農家	130	10	10	29	10	21	3	17	3	21	1	5	33	148
	100.0	7.7	7.7	22.3	7.7	16.2	2.3	13.1	2.3	16.2	0.8	3.8		
農家出身	435	32	21	85	40	90	32	41	4	71	5	14	119	977
	100.0	7.4	4.8	19.5	9.2	20.7	7.4	9.4	0.9	16.3	1.1	3.2		
性別														
男性	552	39	33	108	46	113	36	55	7	84	13	18	156	1122
	100.0	7.1	6.0	19.6	8.3	20.5	6.5	10.0	1.3	15.2	2.4	3.3		
女性	60	3	2	9	6	15	1	10	0	9	3	2	15	87
	100.0	5.0	3.3	15.0	10.0	25.0	1.7	16.7	0.0	15.0	5.0	3.3		
就農時年齢														
29歳以下	254	24	11	51	23	51	25	24	4	31	3	7	61	320
	100.0	9.4	4.3	20.1	9.1	20.1	9.8	9.4	1.6	12.2	1.2	2.8		
30～39歳	204	11	12	37	20	42	6	23	1	39	7	6	53	474
	100.0	5.4	5.9	18.1	9.8	20.6	2.9	11.3	0.5	19.1	3.4	2.9		
40～49歳	87	4	7	13	5	22	1	11	1	17	2	4	19	210
	100.0	4.6	8.0	14.9	5.7	25.3	1.1	12.6	1.1	19.5	2.3	4.6		
50～59歳	10	0	1	2	0	4	0	0	0	1	1	1	11	18
	100.0	0.0	10.0	20.0	0.0	40.0	0.0	0.0	0.0	10.0	10.0	10.0		
60歳以上	12	3	0	2	1	2	0	1	0	1	1	1	7	10
	100.0	25.0	0.0	16.7	8.3	16.7	0.0	8.3	0.0	8.3	8.3	8.3		
就農経過年														
1・2年目	303	23	16	65	26	60	12	29	4	48	9	11	59	416
	100.0	7.6	5.3	21.5	8.6	19.8	4.0	9.6	1.3	15.8	3.0	3.6		
3・4年目	171	10	9	23	18	41	18	16	1	24	4	7	48	408
	100.0	5.8	5.3	13.5	10.5	24.0	10.5	9.4	0.6	14.0	2.3	4.1		
5年目以上	93	9	6	17	5	20	2	14	1	17	1	1	44	208
	100.0	9.7	6.5	18.3	5.4	21.5	2.2	15.1	1.1	18.3	1.1	1.1		
売上														
500万円未満	466	34	27	97	40	86	26	51	7	67	14	17	110	888
	100.0	7.3	5.8	20.8	8.6	18.5	5.6	10.9	1.5	14.4	3.0	3.6		
500～1,000万円未満	87	4	7	14	8	22	4	8	0	16	1	3	34	166
	100.0	4.6	8.0	16.1	9.2	25.3	4.6	9.2	0.0	18.4	1.1	3.4		
1,000万円以上	65	7	1	8	5	20	7	6	0	10	1	0	27	164
	100.0	10.8	1.5	12.3	7.7	30.8	10.8	9.2	0.0	15.4	1.5	0.0		
経営作物														
水稲・麦・雑穀類・豆類	105	9	2	20	10	21	7	12	0	18	4	2	40	251
	100.0	8.6	1.9	19.0	9.5	20.0	6.7	11.4	0.0	17.1	3.8	1.9		
露地野菜	126	8	6	22	14	26	4	12	3	17	7	7	38	240
	100.0	6.3	4.8	17.5	11.1	20.6	3.2	9.5	2.4	13.5	5.6	5.6		
施設野菜	145	8	11	31	10	28	7	21	0	24	2	3	31	189
	100.0	5.5	7.6	21.4	6.9	19.3	4.8	14.5	0.0	16.6	1.4	2.1		
花き・花木	27	1	0	4	3	8	2	4	0	5	0	0	10	58
	100.0	3.7	0.0	14.8	11.1	29.6	7.4	14.8	0.0	18.5	0.0	0.0		
果樹	105	9	10	13	9	29	3	10	1	14	2	5	21	213
	100.0	8.6	9.5	12.4	8.6	27.6	2.9	9.5	1.0	13.3	1.9	4.8		
酪農	7	1	0	1	0	1	1	1	0	2	0	0	2	4
	100.0	14.3	0.0	14.3	0.0	14.3	14.3	14.3	0.0	28.6	0.0	0.0		
その他畜産	34	3	1	10	1	6	6	1	1	5	0	0	7	41
	100.0	8.8	2.9	29.4	2.9	17.6	17.6	2.9	2.9	14.7	0.0	0.0		
その他	17	4	2	2	1	2	3	0	0	3	0	0	5	38
	100.0	23.5	11.8	11.8	5.9	11.8	17.6	0.0	0.0	17.6	0.0	0.0		
ブロック														
北海道	16	0	1	2	0	3	2	2	0	6	0	0	10	70
	100.0	0.0	6.3	12.5	0.0	18.8	12.5	12.5	0.0	37.5	0.0	0.0		
東北	130	12	3	31	17	29	4	14	0	14	4	2	30	278
	100.0	9.2	2.3	23.8	13.1	22.3	3.1	10.8	0.0	10.8	3.1	1.5		
北陸	32	0	2	4	3	6	2	7	1	5	1	1	16	46
	100.0	0.0	6.3	12.5	9.4	18.8	6.3	21.9	3.1	15.6	3.1	3.1		
関東・東山	113	10	6	20	8	30	5	9	3	14	4	4	43	201
	100.0	8.8	5.3	17.7	7.1	26.5	4.4	8.0	2.7	12.4	3.5	3.5		
東海	35	1	4	6	0	5	3	5	0	9	1	1	7	41
	100.0	2.9	11.4	17.1	0.0	14.3	8.6	14.3	0.0	25.7	2.9	2.9		
近畿	40	1	4	7	2	9	5	4	0	6	1	1	6	76
	100.0	2.5	10.0	17.5	5.0	22.5	12.5	10.0	0.0	15.0	2.5	2.5		
中国	46	1	5	7	3	9	4	8	1	5	3	0	10	46
	100.0	2.2	10.9	15.2	6.5	19.6	8.7	17.4	2.2	10.9	6.5	0.0		
四国	56	2	3	11	6	16	0	7	0	10	0	1	11	131
	100.0	3.6	5.4	19.6	10.7	28.6	0.0	12.5	0.0	17.9	0.0	1.8		
九州	139	17	7	28	14	19	11	8	2	21	2	10	33	289
	100.0	12.2	5.0	20.1	10.1	13.7	7.9	5.8	1.4	15.1	1.4	7.2		
沖縄	11	1	0	3	0	2	1	1	0	3	0	0	5	36
	100.0	9.1	0.0	27.3	0.0	18.2	9.1	9.1	0.0	27.3	0.0	0.0		

問18 就農前の技術習得について

④研修先を選んだ理由【1位・2位・3位合計】

	合計	親や兄弟、親類、知人に勧められたから	就農相談センターに勧められたから	希望作目の研修ができるから	研修制度が充実していたから	実践的に経営や技術が学べたから	就農させた実績が多かったから	研修先の人柄がよかったから	福利厚生が充実していたから	実家に近いから	配偶者の実家に近いから	その他	不明	対象外
全国														
合計	761	353	165	382	169	468	60	121	9	216	40	71	28	1218
269.9	46.4	21.7	50.2	22.2	61.5	7.9	15.9	1.2	28.4	5.3	9.3			
農業との関わり														
非農家出身	71	30	17	31	13	45	2	9	1	3	25	7	1	93
257.7	42.3	23.9	43.7	18.3	63.4	2.8	12.7	1.4	4.2	35.2	9.9			
158	57	45	79	27	92	11	33	3	59	5	16	5	148	
270.3	36.1	28.5	50.0	17.1	58.2	7.0	20.9	1.9	37.3	3.2	10.1			
532	266	103	272	129	331	47	79	5	154	10	48	22	977	
271.4	50.0	19.4	51.1	24.2	62.2	8.8	14.8	0.9	28.9	1.9	9.0			
性別														
男性	681	318	148	338	153	417	57	103	8	200	34	58	27	1122
269.3	46.7	21.7	49.6	22.5	61.2	8.4	15.1	1.2	29.4	5.0	8.5			
74	31	16	39	14	46	3	18	1	16	6	12	1	87	
273.0	41.9	21.6	52.7	18.9	62.2	4.1	24.3	1.4	21.6	8.1	16.2			
就農時年齢														
29歳以下	302	169	53	153	74	191	36	46	4	77	7	19	13	320
274.5	56.0	17.5	50.7	24.5	63.2	11.9	15.2	1.3	25.5	2.3	6.3			
250	107	60	132	49	147	8	46	3	79	20	27	7	474	
271.2	42.8	24.0	52.8	19.6	58.8	3.2	18.4	1.2	31.6	8.0	10.8			
106	40	30	52	21	67	5	16	1	31	8	15	0	210	
269.8	37.7	28.3	49.1	19.8	63.2	4.7	15.1	0.9	29.2	7.5	14.2			
20	4	6	4	3	11	2	2	0	5	1	5	1	18	
215.0	20.0	30.0	20.0	15.0	55.0	10.0	10.0	0.0	25.0	5.0	25.0			
19	6	1	6	7	19	0	1	0	3	1	1	0	10	
236.8	31.6	5.3	31.6	36.8	100.0	0.0	5.3	0.0	15.8	5.3	5.3			
就農経過年														
1・2年目	355	175	77	191	76	222	23	57	4	106	21	33	7	416
277.5	49.3	21.7	53.8	21.4	62.5	6.5	16.1	1.1	29.9	5.9	9.3			
210	100	40	92	51	143	25	28	3	52	12	23	9	408	
271.0	47.6	19.0	43.8	24.3	68.1	11.9	13.3	1.4	24.8	5.7	11.0			
132	51	33	64	27	70	3	26	1	37	4	11	5	208	
247.7	38.6	25.0	48.5	20.5	53.0	2.3	19.7	0.8	28.0	3.0	8.3			
売上														
500万円未満	557	257	119	280	129	344	41	95	9	171	31	53	19	888
274.5	46.1	21.4	50.3	23.2	61.8	7.4	17.1	1.6	30.7	5.6	9.5			
116	43	33	57	22	73	10	14	0	28	5	12	5	166	
256.0	37.1	28.4	49.1	19.0	62.9	8.6	12.1	0.0	24.1	4.3	10.3			
88	53	13	45	18	51	9	12	0	17	4	6	4	164	
259.1	60.2	14.8	51.1	20.5	58.0	10.2	13.6	0.0	19.3	4.5	6.8			
経営作物														
水稲・麦・雑穀類・豆類	135	72	24	62	29	80	12	18	0	38	5	16	10	251
263.7	53.3	17.8	45.9	21.5	59.3	8.9	13.3	0.0	28.1	3.7	11.9			
162	59	41	59	39	105	8	24	4	54	15	22	2	240	
265.4	36.4	25.3	36.4	24.1	64.8	4.9	14.8	2.5	33.3	9.3	13.6			
173	74	46	107	34	96	12	39	0	44	6	18	3	189	
275.1	42.8	26.6	61.8	19.7	55.5	6.9	22.5	0.0	25.4	3.5	10.4			
34	11	7	19	7	24	2	5	0	13	1	1	3	58	
264.7	32.4	20.6	55.9	20.6	70.6	5.9	14.7	0.0	38.2	2.9	2.9			
123	72	25	61	29	76	10	19	1	33	7	7	3	213	
276.4	58.5	20.3	49.6	23.6	61.8	8.1	15.4	0.8	26.8	5.7	5.7			
9	6	1	6	1	6	1	1	0	2	0	0	0	4	
266.7	66.7	11.1	66.7	11.1	66.7	11.1	11.1	0.0	22.2	0.0	0.0			
39	22	7	22	10	29	6	1	2	5	2	1	2	41	
274.4	56.4	17.9	56.4	25.6	74.4	15.4	2.6	5.1	12.8	5.1	2.6			
22	9	3	10	5	11	4	6	0	7	0	1	0	38	
254.5	40.9	13.6	45.5	22.7	50.0	18.2	27.3	0.0	31.8	0.0	4.5			
ブロック														
北海道	26	18	3	8	4	10	2	3	0	9	1	2	0	70
230.8	69.2	11.5	30.8	15.4	38.5	7.7	11.5	0.0	34.6	3.8	7.7			
155	82	29	94	44	86	9	24	1	43	9	7	5	278	
276.1	52.9	18.7	60.6	28.4	55.5	5.8	15.5	0.6	27.7	5.8	4.5			
45	17	14	20	6	27	3	8	1	11	3	5	3	46	
255.6	37.8	31.1	44.4	13.3	60.0	6.7	17.8	2.2	24.4	6.7	11.1			
151	55	33	67	32	105	10	20	3	41	9	19	5	201	
260.9	36.4	21.9	44.4	21.2	69.5	6.6	13.2	2.0	27.2	6.0	12.6			
41	16	10	26	6	17	3	16	0	13	1	6	1	41	
278.0	39.0	24.4	63.4	14.6	41.5	7.3	39.0	0.0	31.7	2.4	14.6			
45	21	12	19	11	29	5	4	1	14	4	4	1	76	
275.6	46.7	26.7	42.2	24.4	64.4	11.1	8.9	2.2	31.1	8.9	8.9			
52	13	18	25	14	33	6	10	1	14	6	7	4	46	
282.7	25.0	34.6	48.1	26.9	63.5	11.5	19.2	1.9	26.9	11.5	13.5			
65	37	9	30	17	42	3	12	0	25	0	6	2	131	
278.5	56.9	13.8	46.2	26.2	64.6	4.6	18.5	0.0	38.5	0.0	9.2			
166	89	33	82	34	113	18	22	2	41	6	14	6	289	
273.5	53.6	19.9	49.4	20.5	68.1	10.8	13.3	1.2	24.7	3.6	8.4			
15	5	4	11	1	6	1	2	0	5	1	1	1	36	
246.7	33.3	26.7	73.3	6.7	40.0	6.7	13.3	0.0	33.3	6.7	6.7			

問18 就農前の技術習得について

⑤技術習得のための情報を得たところはどこですか(複数回答)

	合計	都道府 県・全国 段階の就 農相談窓 口	農業普及 指導セン ター	市町村	農協	一般農 家・農業 法人	農業大学 校等	書籍や雑 誌	インター ネット	農業資 材・機械 等の業者	ハロー ワーク	親や兄 弟・親 類、知人	その他	不明	対象外
全国															
合計	783	58	261	123	216	152	180	78	159	38	15	335	17	6	1218
208.4	7.4	33.3	15.7	27.6	19.4	23.0	10.0	20.3	4.9	1.9	42.8	2.2			
農業との関わり															
非農家出身	71	10	29	14	22	15	9	8	18	3	1	26	3	1	93
222.5	14.1	40.8	19.7	31.0	21.1	12.7	11.3	25.4	4.2	1.4	36.6	4.2			
163	16	53	31	51	34	31	18	34	8	6	69	1	0	148	
216.0	9.8	32.5	19.0	31.3	20.9	19.0	11.0	20.9	4.9	3.7	42.3	0.6			
549	32	179	78	143	103	140	52	107	27	8	240	13	5	977	
204.4	5.8	32.6	14.2	26.0	18.8	25.5	9.5	19.5	4.9	1.5	43.7	2.4			
性別															
男性	702	50	226	108	191	134	166	65	142	35	10	294	13	6	1122
204.3	7.1	32.2	15.4	27.2	19.1	23.6	9.3	20.2	5.0	1.4	41.9	1.9			
75	7	31	14	24	15	14	12	15	2	5	36	4	0	87	
238.7	9.3	41.3	18.7	32.0	20.0	18.7	16.0	20.0	2.7	6.7	48.0	5.3			
就農時年齢															
29歳以下	312	16	84	37	74	59	101	26	56	19	4	162	7	3	320
206.7	5.1	26.9	11.9	23.7	18.9	32.4	8.3	17.9	6.1	1.3	51.9	2.2			
256	25	102	46	69	62	42	25	49	10	6	99	5	1	474	
210.9	9.8	39.8	18.0	27.0	24.2	16.4	9.8	19.1	3.9	2.3	38.7	2.0			
105	10	38	24	34	13	13	12	20	4	3	40	3	1	210	
203.8	9.5	36.2	22.9	32.4	12.4	12.4	11.4	19.0	3.8	2.9	38.1	2.9			
21	2	4	5	7	0	2	3	4	0	0	6	1	0	18	
161.9	9.5	19.0	23.8	33.3	0.0	9.5	14.3	19.0	0.0	0.0	28.6	4.8			
19	0	5	1	8	3	7	4	8	2	0	5	1	0	10	
231.6	0.0	26.3	5.3	42.1	15.8	36.8	21.1	42.1	10.5	0.0	26.3	5.3			
就農経過年															
1・2年目	358	30	107	61	106	65	76	29	73	18	7	161	11	4	416
207.8	8.4	29.9	17.0	29.6	18.2	21.2	8.1	20.4	5.0	2.0	45.0	3.1			
218	14	74	35	49	42	63	20	40	8	6	93	2	1	408	
204.6	6.4	33.9	16.1	22.5	19.3	28.9	9.2	18.3	3.7	2.8	42.7	0.9			
137	9	52	17	37	30	26	21	24	9	0	58	4	0	208	
209.5	6.6	38.0	12.4	27.0	21.9	19.0	15.3	17.5	6.6	0.0	42.3	2.9			
売上															
500万円未満	570	43	177	95	160	117	127	58	121	28	15	234	13	6	888
208.4	7.5	31.1	16.7	28.1	20.5	22.3	10.2	21.2	4.9	2.6	41.1	2.3			
121	10	53	19	32	16	31	14	24	5	0	51	4	0	166	
214.0	8.3	43.8	15.7	26.4	13.2	25.6	11.6	19.8	4.1	0.0	42.1	3.3			
92	5	31	9	24	19	22	6	14	5	0	50	0	0	164	
201.1	5.4	33.7	9.8	26.1	20.7	23.9	6.5	15.2	5.4	0.0	54.3	0.0			
経営作物															
水稲・麦・雑穀類・豆類	144	9	41	31	29	25	30	10	20	4	1	68	5	1	251
189.6	6.3	28.5	21.5	20.1	17.4	20.8	6.9	13.9	2.8	0.7	47.2	3.5			
163	15	60	25	52	29	34	20	41	6	9	59	3	1	240	
216.6	9.2	36.8	15.3	31.9	17.8	20.9	12.3	25.2	3.7	5.5	36.2	1.8			
176	16	70	24	54	33	31	21	34	11	1	79	4	0	189	
214.8	9.1	39.8	13.6	30.7	18.8	17.6	11.9	19.3	6.3	0.6	44.9	2.3			
37	0	16	8	13	9	6	2	7	1	0	15	1	0	58	
210.8	0.0	43.2	21.6	35.1	24.3	16.2	5.4	18.9	2.7	0.0	40.5	2.7			
125	10	37	20	33	22	39	13	27	6	1	58	4	1	213	
216.0	8.0	29.6	16.0	26.4	17.6	31.2	10.4	21.6	4.8	0.8	46.4	3.2			
9	0	1	0	1	1	4	0	0	0	0	4	0	0	4	
122.2	0.0	11.1	0.0	11.1	11.1	44.4	0.0	0.0	0.0	0.0	44.4	0.0			
40	2	15	6	12	13	19	3	7	3	0	14	0	1	41	
235.0	5.0	37.5	15.0	30.0	32.5	47.5	7.5	17.5	7.5	0.0	35.0	0.0			
22	2	7	2	7	9	4	3	4	3	0	10	0	0	38	
231.8	9.1	31.8	9.1	31.8	40.9	18.2	13.6	18.2	13.6	0.0	45.5	0.0			
ブロック															
北海道	26	1	6	6	10	4	5	1	2	0	0	15	1	0	70
196.2	3.8	23.1	23.1	38.5	15.4	19.2	3.8	7.7	0.0	0.0	57.7	3.8			
159	11	55	36	48	39	32	16	36	8	1	70	4	1	278	
223.9	6.9	34.6	22.6	30.2	24.5	20.1	10.1	22.6	5.0	0.6	44.0	2.5			
47	5	24	3	7	7	7	2	9	1	0	20	2	1	46	
185.1	10.6	51.1	6.4	14.9	14.9	14.9	4.3	19.1	2.1	0.0	42.6	4.3			
155	12	49	13	35	22	31	22	36	10	7	59	1	1	201	
191.6	7.7	31.6	8.4	22.6	14.2	20.0	14.2	23.2	6.5	4.5	38.1	0.6			
42	4	14	6	11	11	10	6	8	4	0	17	0	0	41	
216.7	9.5	33.3	14.3	26.2	26.2	23.8	14.3	19.0	9.5	0.0	40.5	0.0			
46	2	21	1	16	13	9	4	10	4	1	15	2	0	76	
213.0	4.3	45.7	2.2	34.8	28.3	19.6	8.7	21.7	8.7	2.2	32.6	4.3			
55	8	15	18	12	6	13	5	13	0	2	15	3	1	46	
200.0	14.5	27.3	32.7	21.8	10.9	23.6	9.1	23.6	0.0	3.6	27.3	5.5			
66	3	19	5	22	12	24	3	10	1	2	38	1	1	131	
212.1	4.5	28.8	7.6	33.3	18.2	36.4	4.5	15.2	1.5	3.0	57.6	1.5			
171	9	56	32	53	35	46	18	31	9	2	80	3	1	289	
218.7	5.3	32.7	18.7	31.0	20.5	26.9	10.5	18.1	5.3	1.2	46.8	1.8			
16	3	2	3	2	3	3	1	4	1	0	6	0	0	36	
175.0	18.8	12.5	18.8	12.5	18.8	18.8	6.3	25.0	6.3	0.0	37.5	0.0			

問18 就農前の技術習得について

⑥あなたが受けた研修内容について

	合計	栽培・飼養 技術	機械の操 作・修理技 術	農産物加 工	農産物販 売	経営管理	農業につ いての理念・ 考え方	その他	不明	対象外
全国										
合計	783 300.9	737 94.1	468 59.8	127 16.2	245 31.3	352 45.0	410 52.4	17 2.2	6	1218
農業との関わり										
非農家出身	72 100.0	70 97.2	47 65.3	8 11.1	24 33.3	34 47.2	43 59.7	2 2.8	0	93
祖父母が農家	163 100.0	154 94.5	97 59.5	26 16.0	47 28.8	74 45.4	98 60.1	3 1.8	0	148
農家出身	548 100.0	513 93.6	324 59.1	93 17.0	174 31.8	244 44.5	269 49.1	12 2.2	6	977
性別										
男性	702 100.0	658 93.7	420 59.8	106 15.1	209 29.8	311 44.3	363 51.7	16 2.3	6	1122
女性	75 100.0	74 98.7	45 60.0	20 26.7	34 45.3	38 50.7	43 57.3	1 1.3	0	87
就農時年齢										
29歳以下	312 100.0	292 93.6	197 63.1	57 18.3	93 29.8	150 48.1	174 55.8	4 1.3	3	320
30～39歳	255 100.0	244 95.7	142 55.7	39 15.3	77 30.2	102 40.0	133 52.2	3 1.2	2	474
40～49歳	106 100.0	104 98.1	73 68.9	12 11.3	39 36.8	53 50.0	51 48.1	2 1.9	0	210
50～59歳	21 100.0	17 81.0	5 23.8	1 4.8	7 33.3	6 28.6	6 28.6	3 14.3	0	18
60歳以上	19 100.0	18 94.7	13 68.4	4 21.1	11 57.9	8 42.1	9 47.4	1 5.3	0	10
就農経過年										
1・2年目	359 100.0	342 95.3	237 66.0	65 18.1	139 38.7	171 47.6	203 56.5	6 1.7	3	416
3・4年目	217 100.0	206 94.9	134 61.8	32 14.7	54 24.9	100 46.1	105 48.4	6 2.8	2	408
5年目以上	137 100.0	127 92.7	59 43.1	16 11.7	34 24.8	48 35.0	65 47.4	1 0.7	0	208
売上										
500万円未満	570 100.0	537 94.2	339 59.5	95 16.7	186 32.6	252 44.2	298 52.3	15 2.6	6	888
500～1,000万円未満	121 100.0	114 94.2	69 57.0	23 19.0	41 33.9	51 42.1	63 52.1	1 0.8	0	166
1,000万円以上	92 100.0	86 93.5	60 65.2	9 9.8	18 19.6	49 53.3	49 53.3	1 1.1	0	164
経営作物										
水稲・麦・雑穀類・豆類	143 100.0	127 88.8	90 62.9	24 16.8	47 32.9	64 44.8	66 46.2	3 2.1	2	251
露地野菜	164 100.0	152 92.7	106 64.6	29 17.7	58 35.4	78 47.6	90 54.9	6 3.7	0	240
施設野菜	175 100.0	173 98.9	92 52.6	19 10.9	50 28.6	79 45.1	97 55.4	0 0.0	1	189
花き・花木	37 100.0	35 94.6	22 59.5	6 16.2	16 43.2	19 51.4	21 56.8	0 0.0	0	58
果樹	125 100.0	120 96.0	79 63.2	24 19.2	47 37.6	54 43.2	77 61.6	3 2.4	1	213
酪農	9 100.0	9 100.0	6 66.7	0 0.0	0 0.0	4 44.4	4 44.4	0 0.0	0	4
その他畜産	40 100.0	38 95.0	20 50.0	3 7.5	2 5.0	19 47.5	13 32.5	2 5.0	1	41
その他	22 100.0	21 95.5	17 77.3	7 31.8	5 22.7	7 31.8	10 45.5	0 0.0	0	38
ブロック										
北海道	26 100.0	24 92.3	19 73.1	2 7.7	3 11.5	13 50.0	10 38.5	0 0.0	0	70
東北	159 100.0	152 95.6	88 55.3	21 13.2	46 28.9	69 43.4	81 50.9	2 1.3	1	278
北陸	48 100.0	46 95.8	34 70.8	12 25.0	17 35.4	21 43.8	22 45.8	0 0.0	0	46
関東・東山	153 100.0	144 94.1	93 60.8	29 19.0	57 37.3	62 40.5	73 47.7	4 2.6	3	201
東海	42 100.0	39 92.9	19 45.2	5 11.9	17 40.5	17 40.5	29 69.0	0 0.0	0	41
近畿	46 100.0	42 91.3	27 58.7	8 17.4	21 45.7	24 52.2	26 56.5	2 4.3	0	76
中国	56 100.0	52 92.9	32 57.1	6 10.7	14 25.0	25 44.6	31 55.4	1 1.8	0	46
四国	66 100.0	62 93.9	42 63.6	9 13.6	18 27.3	25 37.9	39 59.1	3 4.5	1	131
九州	171 100.0	162 94.7	104 60.8	33 19.3	49 28.7	88 51.5	92 53.8	5 2.9	1	289
沖縄	16 100.0	14 87.5	10 62.5	2 12.5	3 18.8	8 50.0	7 43.8	0 0.0	0	36

問18 就農前の技術習得について

⑦研修を受けた期間

	合計	6か月未満	6か月以上1年未満	1年以上2年未満	2年以上3年未満	3年以上	不明	対象外
全国								
合計	773	47	91	326	241	68	16	1218
	100.0	6.1	11.8	42.2	31.2	8.8		
農業との関わり								
非農家出身	70	2	15	33	12	8	2	93
	100.0	2.9	21.4	47.1	17.1	11.4		
祖父母が農家	162	6	19	73	55	9	1	148
	100.0	3.7	11.7	45.1	34.0	5.6		
農家出身	541	39	57	220	174	51	13	977
	100.0	7.2	10.5	40.7	32.2	9.4		
性別								
男性	694	45	82	289	216	62	14	1122
	100.0	6.5	11.8	41.6	31.1	8.9		
女性	73	2	9	33	23	6	2	87
	100.0	2.7	12.3	45.2	31.5	8.2		
就農時年齢								
29歳以下	307	17	20	99	142	29	8	320
	100.0	5.5	6.5	32.2	46.3	9.4		
30～39歳	254	14	35	123	60	22	3	474
	100.0	5.5	13.8	48.4	23.6	8.7		
40～49歳	104	7	16	56	16	9	2	210
	100.0	6.7	15.4	53.8	15.4	8.7		
50～59歳	20	2	5	10	1	2	1	18
	100.0	10.0	25.0	50.0	5.0	10.0		
60歳以上	19	2	6	9	1	1	0	10
	100.0	10.5	31.6	47.4	5.3	5.3		
就農経過年								
1・2年目	358	13	40	145	125	35	4	416
	100.0	3.6	11.2	40.5	34.9	9.8		
3・4年目	210	14	24	93	58	21	9	408
	100.0	6.7	11.4	44.3	27.6	10.0		
5年目以上	136	15	18	59	37	7	1	208
	100.0	11.0	13.2	43.4	27.2	5.1		
売上								
500万円未満	561	33	70	224	185	49	15	888
	100.0	5.9	12.5	39.9	33.0	8.7		
500～1,000万円未満	121	10	12	58	35	6	0	166
	100.0	8.3	9.9	47.9	28.9	5.0		
1,000万円以上	91	4	9	44	21	13	1	164
	100.0	4.4	9.9	48.4	23.1	14.3		
経営作物								
水稲・麦・雑穀類・豆類	142	12	19	52	47	12	3	251
	100.0	8.5	13.4	36.6	33.1	8.5		
露地野菜	162	11	23	75	44	9	2	240
	100.0	6.8	14.2	46.3	27.2	5.6		
施設野菜	174	10	17	90	44	13	2	189
	100.0	5.7	9.8	51.7	25.3	7.5		
花き・花木	37	2	3	18	13	1	0	58
	100.0	5.4	8.1	48.6	35.1	2.7		
果樹	122	2	8	50	51	11	4	213
	100.0	1.6	6.6	41.0	41.8	9.0		
酪農	8	0	1	1	2	4	1	4
	100.0	0.0	12.5	12.5	25.0	50.0		
その他畜産	40	4	4	8	17	7	1	41
	100.0	10.0	10.0	20.0	42.5	17.5		
その他	21	1	5	6	6	3	1	38
	100.0	4.8	23.8	28.6	28.6	14.3		
ブロック								
北海道	26	2	1	7	9	7	0	70
	100.0	7.7	3.8	26.9	34.6	26.9		
東北	156	4	12	60	70	10	4	278
	100.0	2.6	7.7	38.5	44.9	6.4		
北陸	48	2	4	20	19	3	0	46
	100.0	4.2	8.3	41.7	39.6	6.3		
関東・東山	152	9	30	65	35	13	4	201
	100.0	5.9	19.7	42.8	23.0	8.6		
東海	40	3	4	26	4	3	2	41
	100.0	7.5	10.0	65.0	10.0	7.5		
近畿	46	2	9	20	11	4	0	76
	100.0	4.3	19.6	43.5	23.9	8.7		
中国	56	4	8	30	8	6	0	46
	100.0	7.1	14.3	53.6	14.3	10.7		
四国	65	4	2	31	22	6	2	131
	100.0	6.2	3.1	47.7	33.8	9.2		
九州	168	15	21	59	59	14	4	289
	100.0	8.9	12.5	35.1	35.1	8.3		
沖縄	16	2	0	8	4	2	0	36
	100.0	12.5	0.0	50.0	25.0	12.5		

問18 就農前の技術習得について

⑧必要と判断する研修期間

	合計	6か月未満	6か月以上1年未満	1年以上2年未満	2年以上3年未満	3年以上	不明	対象外
全国								
合計	757	34	44	287	222	170	32	1218
	100.0	4.5	5.8	37.9	29.3	22.5		
農業との関わり								
非農家出身	68	2	4	32	15	15	4	93
	100.0	2.9	5.9	47.1	22.1	22.1		
祖父母が農家	161	5	6	67	51	32	2	148
	100.0	3.1	3.7	41.6	31.7	19.9		
農家出身	528	27	34	188	156	123	26	977
	100.0	5.1	6.4	35.6	29.5	23.3		
性別								
男性	680	34	40	259	199	148	28	1122
	100.0	5.0	5.9	38.1	29.3	21.8		
女性	71	0	4	25	22	20	4	87
	100.0	0.0	5.6	35.2	31.0	28.2		
就農時年齢								
29歳以下	300	13	11	94	108	74	15	320
	100.0	4.3	3.7	31.3	36.0	24.7		
30～39歳	252	11	19	104	60	58	5	474
	100.0	4.4	7.5	41.3	23.8	23.0		
40～49歳	101	6	6	48	23	18	5	210
	100.0	5.9	5.9	47.5	22.8	17.8		
50～59歳	19	0	2	11	3	3	2	18
	100.0	0.0	10.5	57.9	15.8	15.8		
60歳以上	18	2	2	9	5	0	1	10
	100.0	11.1	11.1	50.0	27.8	0.0		
就農経過年								
1・2年目	354	7	21	135	122	69	8	416
	100.0	2.0	5.9	38.1	34.5	19.5		
3・4年目	203	16	13	76	43	55	16	408
	100.0	7.9	6.4	37.4	21.2	27.1		
5年目以上	133	9	6	55	34	29	4	208
	100.0	6.8	4.5	41.4	25.6	21.8		
売上								
500万円未満	549	20	34	199	170	126	27	888
	100.0	3.6	6.2	36.2	31.0	23.0		
500～1,000万円未満	119	11	7	52	27	22	2	166
	100.0	9.2	5.9	43.7	22.7	18.5		
1,000万円以上	89	3	3	36	25	22	3	164
	100.0	3.4	3.4	40.4	28.1	24.7		
経営作物								
水稲・麦・雑穀類・豆類	140	13	8	44	39	36	5	251
	100.0	9.3	5.7	31.4	27.9	25.7		
露地野菜	161	7	14	75	35	30	3	240
	100.0	4.3	8.7	46.6	21.7	18.6		
施設野菜	170	4	7	86	46	27	6	189
	100.0	2.4	4.1	50.6	27.1	15.9		
花き・花木	35	1	3	9	16	6	2	58
	100.0	2.9	8.6	25.7	45.7	17.1		
果樹	122	0	2	39	45	36	4	213
	100.0	0.0	1.6	32.0	36.9	29.5		
酪農	9	0	1	1	2	5	0	4
	100.0	0.0	11.1	11.1	22.2	55.6		
その他畜産	38	2	2	8	14	12	3	41
	100.0	5.3	5.3	21.1	36.8	31.6		
その他	19	3	1	6	5	4	3	38
	100.0	15.8	5.3	31.6	26.3	21.1		
ブロック								
北海道	25	2	1	4	4	14	1	70
	100.0	8.0	4.0	16.0	16.0	56.0		
東北	155	3	7	49	59	37	5	278
	100.0	1.9	4.5	31.6	38.1	23.9		
北陸	46	0	3	24	13	6	2	46
	100.0	0.0	6.5	52.2	28.3	13.0		
関東・東山	147	8	13	55	40	31	9	201
	100.0	5.4	8.8	37.4	27.2	21.1		
東海	41	0	2	21	4	14	1	41
	100.0	0.0	4.9	51.2	9.8	34.1		
近畿	46	1	3	20	9	13	0	76
	100.0	2.2	6.5	43.5	19.6	28.3		
中国	56	2	4	22	21	7	0	46
	100.0	3.6	7.1	39.3	37.5	12.5		
四国	63	2	1	28	16	16	4	131
	100.0	3.2	1.6	44.4	25.4	25.4		
九州	163	14	9	56	53	31	9	289
	100.0	8.6	5.5	34.4	32.5	19.0		
沖縄	15	2	1	8	3	1	1	36
	100.0	13.3	6.7	53.3	20.0	6.7		

問19 農業法人等での就業経験について

①就業経験の有無

②就業期間

	合計	働いたこと がある	働いたこと はない	不明	合計	1年未満	1年以上2 年未満	2年以上3 年未満	3年以上	不明	対象外
全国											
合計	1889	118	1771	118	117	17	37	24	39	1	1889
	100.0	6.2	93.8		100.0	14.5	31.6	20.5	33.3		
農業との関わり											
非農家出身	162	8	154	3	8	0	2	3	3	0	157
	100.0	4.9	95.1		100.0	0.0	25.0	37.5	37.5		
祖父母が農家	299	38	261	12	38	6	14	8	10	0	273
	100.0	12.7	87.3		100.0	15.8	36.8	21.1	26.3		
農家出身	1428	72	1356	103	71	11	21	13	26	1	1459
	100.0	5.0	95.0		100.0	15.5	29.6	18.3	36.6		
性別											
男性	1725	107	1618	105	106	16	34	19	37	1	1723
	100.0	6.2	93.8		100.0	15.1	32.1	17.9	34.9		
女性	150	11	139	12	11	1	3	5	2	0	151
	100.0	7.3	92.7		100.0	9.1	27.3	45.5	18.2		
就農時年齢											
29歳以下	603	51	552	32	50	8	18	13	11	1	584
	100.0	8.5	91.5		100.0	16.0	36.0	26.0	22.0		
30～39歳	698	38	660	33	38	5	11	6	16	0	693
	100.0	5.4	94.6		100.0	13.2	28.9	15.8	42.1		
40～49歳	297	12	285	19	12	2	2	1	7	0	304
	100.0	4.0	96.0		100.0	16.7	16.7	8.3	58.3		
50～59歳	37	2	35	2	2	1	1	0	0	0	37
	100.0	5.4	94.6		100.0	50.0	50.0	0.0	0.0		
60歳以上	29	0	29	0	0	0	0	0	0	0	29
	100.0	0.0	100.0		100.0	0.0	0.0	0.0	0.0		
就農経過年											
1・2年目	738	55	683	40	55	6	13	13	23	0	723
	100.0	7.5	92.5		100.0	10.9	23.6	23.6	41.8		
3・4年目	607	32	575	20	31	6	12	4	9	1	595
	100.0	5.3	94.7		100.0	19.4	38.7	12.9	29.0		
5年目以上	319	16	303	26	16	4	7	3	2	0	329
	100.0	5.0	95.0		100.0	25.0	43.8	18.8	12.5		
売上											
500万円未満	1373	87	1286	91	87	12	28	21	26	0	1377
	100.0	6.3	93.7		100.0	13.8	32.2	24.1	29.9		
500～1,000万円未満	274	16	258	13	16	4	5	0	7	0	271
	100.0	5.8	94.2		100.0	25.0	31.3	0.0	43.8		
1,000万円以上	242	15	227	14	14	1	4	3	6	1	241
	100.0	6.2	93.8		100.0	7.1	28.6	21.4	42.9		
経営作物											
水稲・麦・雑穀類・豆類	377	22	355	19	22	6	8	2	6	0	374
	100.0	5.8	94.2		100.0	27.3	36.4	9.1	27.3		
露地野菜	383	29	354	21	29	3	11	5	10	0	375
	100.0	7.6	92.4		100.0	10.3	37.9	17.2	34.5		
施設野菜	348	22	326	17	21	4	3	6	8	1	343
	100.0	6.3	93.7		100.0	19.0	14.3	28.6	38.1		
花き・花木	92	5	87	3	5	1	2	1	1	0	90
	100.0	5.4	94.6		100.0	20.0	40.0	20.0	20.0		
果樹	324	14	310	15	14	1	6	2	5	0	325
	100.0	4.3	95.7		100.0	7.1	42.9	14.3	35.7		
酪農	12	1	11	1	1	0	0	0	1	0	12
	100.0	8.3	91.7		100.0	0.0	0.0	0.0	100.0		
その他畜産	78	8	70	4	8	1	2	2	3	0	74
	100.0	10.3	89.7		100.0	12.5	25.0	25.0	37.5		
その他	57	5	52	3	5	0	1	1	3	0	55
	100.0	8.8	91.2		100.0	0.0	20.0	20.0	60.0		
ブロック											
北海道	85	3	82	11	3	1	0	0	2	0	93
	100.0	3.5	96.5		100.0	33.3	0.0	0.0	66.7		
東北	415	23	392	23	23	2	9	4	8	0	415
	100.0	5.5	94.5		100.0	8.7	39.1	17.4	34.8		
北陸	91	9	82	3	9	3	3	1	2	0	85
	100.0	9.9	90.1		100.0	33.3	33.3	11.1	22.2		
関東・東山	326	20	306	31	20	3	5	6	6	0	337
	100.0	6.1	93.9		100.0	15.0	25.0	30.0	30.0		
東海	80	5	75	3	5	1	1	0	3	0	78
	100.0	6.3	93.8		100.0	20.0	20.0	0.0	60.0		
近畿	117	9	108	5	9	2	2	1	4	0	113
	100.0	7.7	92.3		100.0	22.2	22.2	11.1	44.4		
中国	97	11	86	5	11	0	3	5	3	0	91
	100.0	11.3	88.7		100.0	0.0	27.3	45.5	27.3		
四国	191	11	180	7	11	2	3	3	3	0	187
	100.0	5.8	94.2		100.0	18.2	27.3	27.3	27.3		
九州	435	24	411	26	23	3	9	4	7	1	437
	100.0	5.5	94.5		100.0	13.0	39.1	17.4	30.4		
沖縄	49	3	46	3	3	0	2	0	1	0	49
	100.0	6.1	93.9		100.0	0.0	66.7	0.0	33.3		

問19 農業法人等での就業経験について

③就農に向けた経験の獲得

④就業経験はその後独立する際に有益でしたか。

	合計	考えていた	考えていなかった	不明	対象外	合計	有益だった	ある程度有益だった	無益だった	不明	対象外
全国											
合計	117	102	15	1	1889	118	71	41	6	0	1889
	100.0	87.2	12.8			100.0	60.2	34.7	5.1		
農業との関わり											
非農家出身	8	6	2	0	157	8	7	1	0	0	157
	100.0	75.0	25.0			100.0	87.5	12.5	0.0		
祖父母が農家	37	32	5	1	273	38	20	15	3	0	273
	100.0	86.5	13.5			100.0	52.6	39.5	7.9		
農家出身	72	64	8	0	1459	72	44	25	3	0	1459
	100.0	88.9	11.1			100.0	61.1	34.7	4.2		
性別											
男性	106	92	14	1	1723	107	64	37	6	0	1723
	100.0	86.8	13.2			100.0	59.8	34.6	5.6		
女性	11	10	1	0	151	11	7	4	0	0	151
	100.0	90.9	9.1			100.0	63.6	36.4	0.0		
就農時年齢											
29歳以下	51	46	5	0	584	51	27	23	1	0	584
	100.0	90.2	9.8			100.0	52.9	45.1	2.0		
30～39歳	38	31	7	0	693	38	25	11	2	0	693
	100.0	81.6	18.4			100.0	65.8	28.9	5.3		
40～49歳	12	10	2	0	304	12	8	2	2	0	304
	100.0	83.3	16.7			100.0	66.7	16.7	16.7		
50～59歳	2	2	0	0	37	2	1	0	1	0	37
	100.0	100.0	0.0			100.0	50.0	0.0	50.0		
60歳以上	0	0	0	0	29	0	0	0	0	0	29
	100.0	0.0	0.0			100.0	0.0	0.0	0.0		
就農経過年											
1・2年目	55	46	9	0	723	55	36	17	2	0	723
	100.0	83.6	16.4			100.0	65.5	30.9	3.6		
3・4年目	32	29	3	0	595	32	17	12	3	0	595
	100.0	90.6	9.4			100.0	53.1	37.5	9.4		
5年目以上	16	14	2	0	329	16	8	7	1	0	329
	100.0	87.5	12.5			100.0	50.0	43.8	6.3		
売上											
500万円未満	86	76	10	1	1377	87	52	32	3	0	1377
	100.0	88.4	11.6			100.0	59.8	36.8	3.4		
500～1,000万円未満	16	13	3	0	271	16	10	5	1	0	271
	100.0	81.3	18.8			100.0	62.5	31.3	6.3		
1,000万円以上	15	13	2	0	241	15	9	4	2	0	241
	100.0	86.7	13.3			100.0	60.0	26.7	13.3		
経営作物											
水稲・麦・雑穀類・豆類	22	18	4	0	374	22	9	9	4	0	374
	100.0	81.8	18.2			100.0	40.9	40.9	18.2		
露地野菜	29	25	4	0	375	29	18	11	0	0	375
	100.0	86.2	13.8			100.0	62.1	37.9	0.0		
施設野菜	22	19	3	0	343	22	12	9	1	0	343
	100.0	86.4	13.6			100.0	54.5	40.9	4.5		
花き・花木	5	5	0	0	90	5	4	1	0	0	90
	100.0	100.0	0.0			100.0	80.0	20.0	0.0		
果樹	14	12	2	0	325	14	8	5	1	0	325
	100.0	85.7	14.3			100.0	57.1	35.7	7.1		
酪農	1	1	0	0	12	1	0	1	0	0	12
	100.0	100.0	0.0			100.0	0.0	100.0	0.0		
その他畜産	8	6	2	0	74	8	5	3	0	0	74
	100.0	75.0	25.0			100.0	62.5	37.5	0.0		
その他	5	5	0	0	55	5	5	0	0	0	55
	100.0	100.0	0.0			100.0	100.0	0.0	0.0		
ブロック											
北海道	3	2	1	0	93	3	1	1	1	0	93
	100.0	66.7	33.3			100.0	33.3	33.3	33.3		
東北	23	20	3	0	415	23	12	9	2	0	415
	100.0	87.0	13.0			100.0	52.2	39.1	8.7		
北陸	9	9	0	0	85	9	6	2	1	0	85
	100.0	100.0	0.0			100.0	66.7	22.2	11.1		
関東・東山	20	18	2	0	337	20	15	4	1	0	337
	100.0	90.0	10.0			100.0	75.0	20.0	5.0		
東海	5	3	2	0	78	5	4	1	0	0	78
	100.0	60.0	40.0			100.0	80.0	20.0	0.0		
近畿	9	6	3	0	113	9	4	5	0	0	113
	100.0	66.7	33.3			100.0	44.4	55.6	0.0		
中国	11	10	1	0	91	11	6	5	0	0	91
	100.0	90.9	9.1			100.0	54.5	45.5	0.0		
四国	11	10	1	0	187	11	6	5	0	0	187
	100.0	90.9	9.1			100.0	54.5	45.5	0.0		
九州	23	21	2	1	437	24	16	8	0	0	437
	100.0	91.3	8.7			100.0	66.7	33.3	0.0		
沖縄	3	3	0	0	49	3	1	1	1	0	49
	100.0	100.0	0.0			100.0	33.3	33.3	33.3		

問19 農業法人等での就業経験について

⑤有益だった就業経験【1位】

	合計	栽培・飼養・加工技術の習得	経営の管理技術の習得	農産物の販売方法の習得	農業についての考え方・理念	就農に当たっての支援	農産物の販路の確保	就農後の相談相手ができたこと	農地の確保	地域住民との信頼関係	不明	対象外
全国												
合計	111	64	5	3	19	2	4	8	2	4	1	1895
	100.0	57.7	4.5	2.7	17.1	1.8	3.6	7.2	1.8	3.6		
農業との関わり												
非農家出身	8	6	0	0	2	0	0	0	0	0	0	157
	100.0	75.0	0.0	0.0	25.0	0.0	0.0	0.0	0.0	0.0		
祖父母が農家	35	18	2	1	6	0	2	4	1	1	0	276
	100.0	51.4	5.7	2.9	17.1	0.0	5.7	11.4	2.9	2.9		
農家出身	68	40	3	2	11	2	2	4	1	3	1	1462
	100.0	58.8	4.4	2.9	16.2	2.9	2.9	5.9	1.5	4.4		
性別												
男性	100	61	5	3	17	2	2	6	1	3	1	1729
	100.0	61.0	5.0	3.0	17.0	2.0	2.0	6.0	1.0	3.0		
女性	11	3	0	0	2	0	2	2	1	1	0	151
	100.0	27.3	0.0	0.0	18.2	0.0	18.2	18.2	9.1	9.1		
就農時年齢												
29歳以下	50	31	2	1	5	2	3	3	1	2	0	585
	100.0	62.0	4.0	2.0	10.0	4.0	6.0	6.0	2.0	4.0		
30～39歳	35	21	3	1	6	0	1	1	0	2	1	695
	100.0	60.0	8.6	2.9	17.1	0.0	2.9	2.9	0.0	5.7		
40～49歳	10	7	0	0	2	0	0	0	1	0	0	306
	100.0	70.0	0.0	0.0	20.0	0.0	0.0	0.0	10.0	0.0		
50～59歳	1	0	0	0	0	0	0	1	0	0	0	38
	100.0	0.0	0.0	0.0	0.0	0.0	0.0	100.0	0.0	0.0		
60歳以上	0	0	0	0	0	0	0	0	0	0	0	29
	100.0	0.0	0.0	0.0	0.0	0.0	0.0	0.0	0.0	0.0		
就農経過年												
1・2年目	52	32	1	2	8	0	4	2	0	3	1	725
	100.0	61.5	1.9	3.8	15.4	0.0	7.7	3.8	0.0	5.8		
3・4年目	29	17	3	0	3	1	0	2	2	1	0	598
	100.0	58.6	10.3	0.0	10.3	3.4	0.0	6.9	6.9	3.4		
5年目以上	15	10	1	0	2	1	0	1	0	0	0	330
	100.0	66.7	6.7	0.0	13.3	6.7	0.0	6.7	0.0	0.0		
売上												
500万円未満	83	46	2	3	15	0	4	8	1	4	1	1380
	100.0	55.4	2.4	3.6	18.1	0.0	4.8	9.6	1.2	4.8		
500～1,000万円未満	15	11	2	0	2	0	0	0	0	0	0	272
	100.0	73.3	13.3	0.0	13.3	0.0	0.0	0.0	0.0	0.0		
1,000万円以上	13	7	1	0	2	2	0	0	1	0	0	243
	100.0	53.8	7.7	0.0	15.4	15.4	0.0	0.0	7.7	0.0		
経営作物												
水稲・麦・雑穀類・豆類	18	10	0	1	2	0	1	1	2	1	0	378
	100.0	55.6	0.0	5.6	11.1	0.0	5.6	5.6	11.1	5.6		
露地野菜	29	16	0	0	7	0	2	4	0	0	0	375
	100.0	55.2	0.0	0.0	24.1	0.0	6.9	13.8	0.0	0.0		
施設野菜	21	13	3	1	2	0	1	0	0	1	0	344
	100.0	61.9	14.3	4.8	9.5	0.0	4.8	0.0	0.0	4.8		
花き・花木	5	3	1	0	1	0	0	0	0	0	0	90
	100.0	60.0	20.0	0.0	20.0	0.0	0.0	0.0	0.0	0.0		
果樹	12	7	0	0	3	1	0	0	0	1	1	326
	100.0	58.3	0.0	0.0	25.0	8.3	0.0	0.0	0.0	8.3		
酪農	1	1	0	0	0	0	0	0	0	0	0	12
	100.0	100.0	0.0	0.0	0.0	0.0	0.0	0.0	0.0	0.0		
その他畜産	8	6	0	1	0	1	0	0	0	0	0	74
	100.0	75.0	0.0	12.5	0.0	12.5	0.0	0.0	0.0	0.0		
その他	5	4	0	0	0	0	0	1	0	0	0	55
	100.0	80.0	0.0	0.0	0.0	0.0	0.0	20.0	0.0	0.0		
ブロック												
北海道	2	2	0	0	0	0	0	0	0	0	0	94
	100.0	100.0	0.0	0.0	0.0	0.0	0.0	0.0	0.0	0.0		
東北	20	9	1	0	5	1	0	3	0	1	1	417
	100.0	45.0	5.0	0.0	25.0	5.0	0.0	15.0	0.0	5.0		
北陸	8	5	0	0	2	0	0	0	0	1	0	86
	100.0	62.5	0.0	0.0	25.0	0.0	0.0	0.0	0.0	12.5		
関東・東山	19	14	1	0	2	0	1	0	1	0	0	338
	100.0	73.7	5.3	0.0	10.5	0.0	5.3	0.0	5.3	0.0		
東海	5	2	0	1	1	0	0	0	0	1	0	78
	100.0	40.0	0.0	20.0	20.0	0.0	0.0	0.0	0.0	20.0		
近畿	9	4	1	0	3	0	1	0	0	0	0	113
	100.0	44.4	11.1	0.0	33.3	0.0	11.1	0.0	0.0	0.0		
中国	11	4	1	1	1	0	2	1	1	0	0	91
	100.0	36.4	9.1	9.1	9.1	0.0	18.2	9.1	9.1	0.0		
四国	11	7	0	0	3	0	0	0	0	1	0	187
	100.0	63.6	0.0	0.0	27.3	0.0	0.0	0.0	0.0	9.1		
九州	24	15	1	1	2	1	0	4	0	0	0	437
	100.0	62.5	4.2	4.2	8.3	4.2	0.0	16.7	0.0	0.0		
沖縄	2	2	0	0	0	0	0	0	0	0	0	50
	100.0	100.0	0.0	0.0	0.0	0.0	0.0	0.0	0.0	0.0		

問19 農業法人等での就業経験について

⑤有益だった就業経験【2位】

	合計	栽培・飼養・加工技術の習得	経営の管理技術の習得	農産物の販売方法の習得	農業についての考え方・理念	就農に当たっての支援	農産物の販路の確保	就農後の相談相手があったこと	農地の確保	地域住民との信頼関係	不明	対象外
全国												
合計	100	11	27	11	26	3	2	14	5	1	12	1895
	100.0	11.0	27.0	11.0	26.0	3.0	2.0	14.0	5.0	1.0		
農業との関わり												
非農家出身	8	1	1	2	1	0	0	1	2	0	0	157
	100.0	12.5	12.5	25.0	12.5	0.0	0.0	12.5	25.0	0.0		
祖父母が農家	31	2	8	2	13	0	0	5	1	0	4	276
	100.0	6.5	25.8	6.5	41.9	0.0	0.0	16.1	3.2	0.0		
農家出身	61	8	18	7	12	3	2	8	2	1	8	1462
	100.0	13.1	29.5	11.5	19.7	4.9	3.3	13.1	3.3	1.6		
性別												
男性	90	8	25	9	24	3	2	13	5	1	11	1729
	100.0	8.9	27.8	10.0	26.7	3.3	2.2	14.4	5.6	1.1		
女性	10	3	2	2	2	0	0	1	0	0	1	151
	100.0	30.0	20.0	20.0	20.0	0.0	0.0	10.0	0.0	0.0		
就農時年齢												
29歳以下	44	4	13	2	13	1	1	7	3	0	6	585
	100.0	9.1	29.5	4.5	29.5	2.3	2.3	15.9	6.8	0.0		
30～39歳	31	5	7	5	8	0	0	4	1	1	5	695
	100.0	16.1	22.6	16.1	25.8	0.0	0.0	12.9	3.2	3.2		
40～49歳	9	1	2	2	1	1	0	1	1	0	1	306
	100.0	11.1	22.2	22.2	11.1	11.1	0.0	11.1	11.1	0.0		
50～59歳	1	0	0	0	0	1	0	0	0	0	0	38
	100.0	0.0	0.0	0.0	0.0	100.0	0.0	0.0	0.0	0.0		
60歳以上	0	0	0	0	0	0	0	0	0	0	0	29
	100.0	0.0	0.0	0.0	0.0	0.0	0.0	0.0	0.0	0.0		
就農経過年												
1・2年目	48	6	11	3	13	1	1	10	2	1	5	725
	100.0	12.5	22.9	6.3	27.1	2.1	2.1	20.8	4.2	2.1		
3・4年目	27	4	7	4	8	1	0	2	1	0	2	598
	100.0	14.8	25.9	14.8	29.6	3.7	0.0	7.4	3.7	0.0		
5年目以上	10	0	4	2	1	1	0	0	2	0	5	330
	100.0	0.0	40.0	20.0	10.0	10.0	0.0	0.0	20.0	0.0		
売上												
500万円未満	76	10	22	6	19	2	2	11	3	1	8	1380
	100.0	13.2	28.9	7.9	25.0	2.6	2.6	14.5	3.9	1.3		
500～1,000万円未満	13	0	4	4	3	0	0	2	0	0	2	272
	100.0	0.0	30.8	30.8	23.1	0.0	0.0	15.4	0.0	0.0		
1,000万円以上	11	1	1	1	4	1	0	1	2	0	2	243
	100.0	9.1	9.1	9.1	36.4	9.1	0.0	9.1	18.2	0.0		
経営作物												
水稲・麦・雑穀類・豆類	17	2	5	3	3	1	1	0	1	1	1	378
	100.0	11.8	29.4	17.6	17.6	5.9	5.9	0.0	5.9	5.9		
露地野菜	26	6	3	2	9	0	0	4	2	0	3	375
	100.0	23.1	11.5	7.7	34.6	0.0	0.0	15.4	7.7	0.0		
施設野菜	16	1	3	2	5	1	0	4	0	0	5	344
	100.0	6.3	18.8	12.5	31.3	6.3	0.0	25.0	0.0	0.0		
花き・花木	5	1	2	0	1	0	0	1	0	0	0	90
	100.0	20.0	40.0	0.0	20.0	0.0	0.0	20.0	0.0	0.0		
果樹	10	0	2	3	2	1	1	1	0	0	3	326
	100.0	0.0	20.0	30.0	20.0	10.0	10.0	10.0	0.0	0.0		
酪農	1	0	0	0	0	0	0	1	0	0	0	12
	100.0	0.0	0.0	0.0	0.0	0.0	0.0	100.0	0.0	0.0		
その他畜産	8	0	5	0	2	0	0	0	1	0	0	74
	100.0	0.0	62.5	0.0	25.0	0.0	0.0	0.0	12.5	0.0		
その他	5	0	2	0	1	0	0	1	1	0	0	55
	100.0	0.0	40.0	0.0	20.0	0.0	0.0	20.0	20.0	0.0		
ブロック												
北海道	2	0	0	0	1	0	0	1	0	0	0	94
	100.0	0.0	0.0	0.0	50.0	0.0	0.0	50.0	0.0	0.0		
東北	16	3	4	0	4	1	1	2	1	0	5	417
	100.0	18.8	25.0	0.0	25.0	6.3	6.3	12.5	6.3	0.0		
北陸	8	1	2	2	2	0	0	1	0	0	0	86
	100.0	12.5	25.0	25.0	25.0	0.0	0.0	12.5	0.0	0.0		
関東・東山	18	1	7	3	2	2	0	1	1	1	1	338
	100.0	5.6	38.9	16.7	11.1	11.1	0.0	5.6	5.6	5.6		
東海	5	0	0	0	3	0	1	1	0	0	0	78
	100.0	0.0	0.0	0.0	60.0	0.0	20.0	20.0	0.0	0.0		
近畿	7	1	3	0	2	0	0	1	0	0	2	113
	100.0	14.3	42.9	0.0	28.6	0.0	0.0	14.3	0.0	0.0		
中国	11	4	2	2	2	0	0	1	0	0	0	91
	100.0	36.4	18.2	18.2	18.2	0.0	0.0	9.1	0.0	0.0		
四国	8	0	1	0	3	0	0	3	1	0	3	187
	100.0	0.0	12.5	0.0	37.5	0.0	0.0	37.5	12.5	0.0		
九州	24	1	7	4	7	0	0	3	2	0	0	437
	100.0	4.2	29.2	16.7	29.2	0.0	0.0	12.5	8.3	0.0		
沖縄	1	0	1	0	0	0	0	0	0	0	1	50
	100.0	0.0	100.0	0.0	0.0	0.0	0.0	0.0	0.0	0.0		

問19 農業法人等での就業経験について

⑤有益だった就業経験【3位】

	合計	栽培・飼養・加工技術の習得	経営の管理技術の習得	農産物の販売方法の習得	農業についての考え方・理念	就農に当たった支援	農産物の販路の確保	就農後の相談相手ができたこと	農地の確保	地域住民との信頼関係	不明	対象外
全国												
合計	96	11	20	7	21	2	9	13	3	10	16	1895
	100.0	11.5	20.8	7.3	21.9	2.1	9.4	13.5	3.1	10.4		
農業との関わり												
非農家出身	7	0	1	0	1	0	3	2	0	0	1	157
	100.0	0.0	14.3	0.0	14.3	0.0	42.9	28.6	0.0	0.0		
祖父母が農家	30	6	9	2	5	0	1	4	0	3	5	276
	100.0	20.0	30.0	6.7	16.7	0.0	3.3	13.3	0.0	10.0		
農家出身	59	5	10	5	15	2	5	7	3	7	10	1462
	100.0	8.5	16.9	8.5	25.4	3.4	8.5	11.9	5.1	11.9		
性別												
男性	88	9	18	7	20	2	9	12	3	8	13	1729
	100.0	10.2	20.5	8.0	22.7	2.3	10.2	13.6	3.4	9.1		
女性	8	2	2	0	1	0	0	1	0	2	3	151
	100.0	25.0	25.0	0.0	12.5	0.0	0.0	12.5	0.0	25.0		
就農時年齢												
29歳以下	41	5	10	3	8	2	2	4	1	6	9	585
	100.0	12.2	24.4	7.3	19.5	4.9	4.9	9.8	2.4	14.6		
30～39歳	30	2	5	2	9	0	5	5	1	1	6	695
	100.0	6.7	16.7	6.7	30.0	0.0	16.7	16.7	3.3	3.3		
40～49歳	9	0	2	0	1	0	1	3	1	1	1	306
	100.0	0.0	22.2	0.0	11.1	0.0	11.1	33.3	11.1	11.1		
50～59歳	1	0	0	0	0	0	1	0	0	0	0	38
	100.0	0.0	0.0	0.0	0.0	0.0	100.0	0.0	0.0	0.0		
60歳以上	0	0	0	0	0	0	0	0	0	0	0	29
	100.0	0.0	0.0	0.0	0.0	0.0	0.0	0.0	0.0	0.0		
就農経過年												
1・2年目	47	5	11	2	7	0	7	8	1	6	6	725
	100.0	10.6	23.4	4.3	14.9	0.0	14.9	17.0	2.1	12.8		
3・4年目	23	2	5	1	9	0	1	3	1	1	6	598
	100.0	8.7	21.7	4.3	39.1	0.0	4.3	13.0	4.3	4.3		
5年目以上	11	0	1	2	2	2	1	1	1	1	4	330
	100.0	0.0	9.1	18.2	18.2	18.2	9.1	9.1	9.1	9.1		
売上												
500万円未満	74	11	17	4	16	2	4	10	1	9	10	1380
	100.0	14.9	23.0	5.4	21.6	2.7	5.4	13.5	1.4	12.2		
500～1,000万円未満	13	0	2	2	4	0	2	2	1	0	2	272
	100.0	0.0	15.4	15.4	30.8	0.0	15.4	15.4	7.7	0.0		
1,000万円以上	9	0	1	1	1	0	3	1	1	1	4	243
	100.0	0.0	11.1	11.1	11.1	0.0	33.3	11.1	11.1	11.1		
経営作物												
水稲・麦・雑穀類・豆類	16	3	3	1	4	0	2	2	0	1	2	378
	100.0	18.8	18.8	6.3	25.0	0.0	12.5	12.5	0.0	6.3		
露地野菜	26	2	5	2	8	2	2	3	1	1	3	375
	100.0	7.7	19.2	7.7	30.8	7.7	7.7	11.5	3.8	3.8		
施設野菜	15	1	3	0	3	0	3	2	1	2	6	344
	100.0	6.7	20.0	0.0	20.0	0.0	20.0	13.3	6.7	13.3		
花き・花木	5	0	1	2	1	0	0	1	0	0	0	90
	100.0	0.0	20.0	40.0	20.0	0.0	0.0	20.0	0.0	0.0		
果樹	10	1	4	1	1	0	0	2	1	0	3	326
	100.0	10.0	40.0	10.0	10.0	0.0	0.0	20.0	10.0	0.0		
酪農	1	0	0	0	0	0	0	0	0	1	0	12
	100.0	0.0	0.0	0.0	0.0	0.0	0.0	0.0	0.0	100.0		
その他畜産	7	0	1	0	1	0	1	1	0	3	1	74
	100.0	0.0	14.3	0.0	14.3	0.0	14.3	14.3	0.0	42.9		
その他	5	1	1	0	1	0	1	1	0	0	0	55
	100.0	20.0	20.0	0.0	20.0	0.0	20.0	20.0	0.0	0.0		
ブロック												
北海道	2	0	0	0	0	0	0	0	1	1	0	94
	100.0	0.0	0.0	0.0	0.0	0.0	0.0	0.0	50.0	50.0		
東北	16	2	3	3	2	1	1	1	0	3	5	417
	100.0	12.5	18.8	18.8	12.5	6.3	6.3	6.3	0.0	18.8		
北陸	7	0	4	1	1	0	0	1	0	0	1	86
	100.0	0.0	57.1	14.3	14.3	0.0	0.0	14.3	0.0	0.0		
関東・東山	17	1	1	0	5	0	3	5	1	1	2	338
	100.0	5.9	5.9	0.0	29.4	0.0	17.6	29.4	5.9	5.9		
東海	5	2	3	0	0	0	0	0	0	0	0	78
	100.0	40.0	60.0	0.0	0.0	0.0	0.0	0.0	0.0	0.0		
近畿	7	1	1	0	2	0	1	1	0	1	2	113
	100.0	14.3	14.3	0.0	28.6	0.0	14.3	14.3	0.0	14.3		
中国	10	2	2	0	1	0	1	3	0	1	1	91
	100.0	20.0	20.0	0.0	10.0	0.0	10.0	30.0	0.0	10.0		
四国	8	0	1	1	1	0	2	1	1	1	3	187
	100.0	0.0	12.5	12.5	12.5	0.0	25.0	12.5	12.5	12.5		
九州	23	3	5	2	8	1	1	1	0	2	1	437
	100.0	13.0	21.7	8.7	34.8	4.3	4.3	4.3	0.0	8.7		
沖縄	1	0	0	0	1	0	0	0	0	0	1	50
	100.0	0.0	0.0	0.0	100.0	0.0	0.0	0.0	0.0	0.0		

問19 農業法人等での就業経験について

⑤有益だった就業経験【1・2・3位合計】

	合計	栽培・飼養・加工技術の習得	経営の管理技術の習得	農産物の販売方法の習得	農業についての考え方・理念	就農に当たった支援	農産物の販路の確保	就農後の相談相手ができたこと	農地の確保	地域住民との信頼関係	不明	対象外
全国												
合計	111	86	52	21	66	7	15	35	10	15	1	1895
276.6	77.5	46.8	18.9	59.5	6.3	13.5	31.5	9.0	13.5			
農業との関わり												
非農家出身	8	7	2	2	4	0	3	3	2	0	0	157
287.5	87.5	25.0	25.0	50.0	0.0	37.5	37.5	25.0	0.0			
274.3	74.3	54.3	14.3	68.6	0.0	8.6	37.1	5.7	11.4			
274.3	74.3	54.3	14.3	68.6	0.0	8.6	37.1	5.7	11.4			
農家出身	68	53	31	14	38	7	9	19	6	11	1	1462
276.5	77.9	45.6	20.6	55.9	10.3	13.2	27.9	8.8	16.2			
性別												
男性	100	78	48	19	61	7	13	31	9	12	1	1729
278.0	78.0	48.0	19.0	61.0	7.0	13.0	31.0	9.0	12.0			
女性	11	8	4	2	5	0	2	4	1	3	0	151
263.6	72.7	36.4	18.2	45.5	0.0	18.2	36.4	9.1	27.3			
就農時年齢												
29歳以下	50	40	25	6	26	5	6	14	5	8	0	585
270.0	80.0	50.0	12.0	52.0	10.0	12.0	28.0	10.0	16.0			
30～39歳	35	28	15	8	23	0	6	10	2	4	1	695
274.3	80.0	42.9	22.9	65.7	0.0	17.1	28.6	5.7	11.4			
40～49歳	10	8	4	2	4	1	1	4	3	1	0	306
280.0	80.0	40.0	20.0	40.0	10.0	10.0	40.0	30.0	10.0			
50～59歳	1	0	0	0	0	1	1	1	0	0	0	38
300.0	0.0	0.0	0.0	0.0	100.0	100.0	100.0	0.0	0.0			
60歳以上	0	0	0	0	0	0	0	0	0	0	0	29
100.0	0.0	0.0	0.0	0.0	0.0	0.0	0.0	0.0	0.0			
就農経過年												
1・2年目	52	43	23	7	28	1	12	20	3	10	1	725
282.7	82.7	44.2	13.5	53.8	1.9	23.1	38.5	5.8	19.2			
3・4年目	29	23	15	5	20	2	1	7	4	2	0	598
272.4	79.3	51.7	17.2	69.0	6.9	3.4	24.1	13.8	6.9			
5年目以上	15	10	6	4	5	4	1	2	3	1	0	330
240.0	66.7	40.0	26.7	33.3	26.7	6.7	13.3	20.0	6.7			
売上												
500万円未満	83	67	41	13	50	4	10	29	5	14	1	1380
280.7	80.7	49.4	15.7	60.2	4.8	12.0	34.9	6.0	16.9			
500～1,000万円未満	15	11	8	6	9	0	2	4	1	0	0	272
273.3	73.3	53.3	40.0	60.0	0.0	13.3	26.7	6.7	0.0			
1,000万円以上	13	8	3	2	7	3	3	2	4	1	0	243
253.8	61.5	23.1	15.4	53.8	23.1	23.1	15.4	30.8	7.7			
経営作物												
水稲・麦・雑穀類・豆類	18	15	8	5	9	1	4	3	3	3	0	378
283.3	83.3	44.4	27.8	50.0	5.6	22.2	16.7	16.7	16.7			
露地野菜	29	24	8	4	24	2	4	11	3	1	0	375
279.3	82.8	27.6	13.8	82.8	6.9	13.8	37.9	10.3	3.4			
施設野菜	21	15	9	3	10	1	4	6	1	3	0	344
247.6	71.4	42.9	14.3	47.6	4.8	19.0	28.6	4.8	14.3			
花き・花木	5	4	4	2	3	0	0	2	0	0	0	90
300.0	80.0	80.0	40.0	60.0	0.0	0.0	40.0	0.0	0.0			
果樹	12	8	6	4	6	2	1	3	1	1	1	326
266.7	66.7	50.0	33.3	50.0	16.7	8.3	25.0	8.3	8.3			
酪農	1	1	0	0	0	0	0	1	0	1	0	12
300.0	100.0	0.0	0.0	0.0	0.0	0.0	100.0	0.0	100.0			
その他畜産	8	6	6	1	3	1	1	1	1	3	0	74
287.5	75.0	75.0	12.5	37.5	12.5	12.5	12.5	12.5	37.5			
その他	5	5	3	0	2	0	1	3	1	0	0	55
300.0	100.0	60.0	0.0	40.0	0.0	20.0	60.0	20.0	0.0			
ブロック												
北海道	2	2	0	0	1	0	0	1	1	1	0	94
300.0	100.0	0.0	0.0	50.0	0.0	0.0	50.0	50.0	50.0			
東北	20	14	8	3	11	3	2	6	1	4	1	417
260.0	70.0	40.0	15.0	55.0	15.0	10.0	30.0	5.0	20.0			
北陸	8	6	6	3	5	0	0	2	0	1	0	86
287.5	75.0	75.0	37.5	62.5	0.0	0.0	25.0	0.0	12.5			
関東・東山	19	16	9	3	9	2	4	6	3	2	0	338
284.2	84.2	47.4	15.8	47.4	10.5	21.1	31.6	15.8	10.5			
東海	5	4	3	1	4	0	1	1	0	1	0	78
300.0	80.0	60.0	20.0	80.0	0.0	20.0	20.0	0.0	20.0			
近畿	9	6	5	0	7	0	2	2	0	1	0	113
255.6	66.7	55.6	0.0	77.8	0.0	22.2	22.2	0.0	11.1			
中国	11	10	5	3	4	0	3	5	1	1	0	91
290.9	90.9	45.5	27.3	36.4	0.0	27.3	45.5	9.1	9.1			
四国	11	7	2	1	7	0	2	4	2	2	0	187
245.5	63.6	18.2	9.1	63.6	0.0	18.2	36.4	18.2	18.2			
九州	24	19	13	7	17	2	1	8	2	2	0	437
295.8	79.2	54.2	29.2	70.8	8.3	4.2	33.3	8.3	8.3			
沖縄	2	2	1	0	1	0	0	0	0	0	0	50
200.0	100.0	50.0	0.0	50.0	0.0	0.0	0.0	0.0	0.0			

問19 農業法人等での就業経験について

⑥有益だった法人から受けた支援【1位】

	合計	農地の譲渡・あつせん	農業機械・施設等の譲渡・あつせん	金銭面での支援	販売先の紹介	共同出荷	独立・就業後の助言	特になし	その他	不明	対象外
全国											
合計	104	12	10	2	10	4	22	42	2	8	1895
	100.0	11.5	9.6	1.9	9.6	3.8	21.2	40.4	1.9		
農業との関わり											
非農家出身	8	0	2	0	1	0	1	4	0	0	157
	100.0	0.0	25.0	0.0	12.5	0.0	12.5	50.0	0.0		
祖父母が農家	33	5	3	0	3	2	8	12	0	2	276
	100.0	15.2	9.1	0.0	9.1	6.1	24.2	36.4	0.0		
農家出身	63	7	5	2	6	2	13	26	2	6	1462
	100.0	11.1	7.9	3.2	9.5	3.2	20.6	41.3	3.2		
性別											
男性	94	11	9	2	9	4	19	38	2	7	1729
	100.0	11.7	9.6	2.1	9.6	4.3	20.2	40.4	2.1		
女性	10	1	1	0	1	0	3	4	0	1	151
	100.0	10.0	10.0	0.0	10.0	0.0	30.0	40.0	0.0		
就農時年齢											
29歳以下	46	9	1	2	4	1	8	20	1	4	585
	100.0	19.6	2.2	4.3	8.7	2.2	17.4	43.5	2.2		
30～39歳	33	0	4	0	4	1	8	16	0	3	695
	100.0	0.0	12.1	0.0	12.1	3.0	24.2	48.5	0.0		
40～49歳	9	2	1	0	0	1	1	3	1	1	306
	100.0	22.2	11.1	0.0	0.0	11.1	11.1	33.3	11.1		
50～59歳	1	0	1	0	0	0	0	0	0	0	38
	100.0	0.0	100.0	0.0	0.0	0.0	0.0	0.0	0.0		
60歳以上	0	0	0	0	0	0	0	0	0	0	29
	100.0	0.0	0.0	0.0	0.0	0.0	0.0	0.0	0.0		
就農経過年											
1・2年目	50	4	6	1	6	2	10	20	1	3	725
	100.0	8.0	12.0	2.0	12.0	4.0	20.0	40.0	2.0		
3・4年目	26	4	0	1	1	1	5	14	0	3	598
	100.0	15.4	0.0	3.8	3.8	3.8	19.2	53.8	0.0		
5年目以上	13	3	1	0	1	0	2	5	1	2	330
	100.0	23.1	7.7	0.0	7.7	0.0	15.4	38.5	7.7		
売上											
500万円未満	77	9	7	2	7	4	16	30	2	7	1380
	100.0	11.7	9.1	2.6	9.1	5.2	20.8	39.0	2.6		
500～1,000万円未満	15	1	2	0	1	0	5	6	0	0	272
	100.0	6.7	13.3	0.0	6.7	0.0	33.3	40.0	0.0		
1,000万円以上	12	2	1	0	2	0	1	6	0	1	243
	100.0	16.7	8.3	0.0	16.7	0.0	8.3	50.0	0.0		
経営作物											
水稲・麦・雑穀類・豆類	15	3	2	0	2	1	0	7	0	3	378
	100.0	20.0	13.3	0.0	13.3	6.7	0.0	46.7	0.0		
露地野菜	29	2	2	2	2	1	8	11	1	0	375
	100.0	6.9	6.9	6.9	6.9	3.4	27.6	37.9	3.4		
施設野菜	19	0	0	0	4	2	4	9	0	2	344
	100.0	0.0	0.0	0.0	21.1	10.5	21.1	47.4	0.0		
花き・花木	5	0	0	0	0	0	2	3	0	0	90
	100.0	0.0	0.0	0.0	0.0	0.0	40.0	60.0	0.0		
果樹	13	3	1	0	0	0	3	5	1	0	326
	100.0	23.1	7.7	0.0	0.0	0.0	23.1	38.5	7.7		
酪農	1	1	0	0	0	0	0	0	0	0	12
	100.0	100.0	0.0	0.0	0.0	0.0	0.0	0.0	0.0		
その他畜産	8	2	0	0	1	0	0	5	0	0	74
	100.0	25.0	0.0	0.0	12.5	0.0	0.0	62.5	0.0		
その他	3	0	1	0	0	0	1	1	0	2	55
	100.0	0.0	33.3	0.0	0.0	0.0	33.3	33.3	0.0		
ブロック											
北海道	2	1	0	0	0	0	0	1	0	0	94
	100.0	50.0	0.0	0.0	0.0	0.0	0.0	50.0	0.0		
東北	20	2	4	1	1	0	4	8	0	1	417
	100.0	10.0	20.0	5.0	5.0	0.0	20.0	40.0	0.0		
北陸	8	0	2	0	1	0	1	4	0	0	86
	100.0	0.0	25.0	0.0	12.5	0.0	12.5	50.0	0.0		
関東・東山	17	4	0	0	3	2	2	6	0	2	338
	100.0	23.5	0.0	0.0	17.6	11.8	11.8	35.3	0.0		
東海	5	1	0	0	1	1	1	1	0	0	78
	100.0	20.0	0.0	0.0	20.0	20.0	20.0	20.0	0.0		
近畿	9	0	0	0	3	0	1	5	0	0	113
	100.0	0.0	0.0	0.0	33.3	0.0	11.1	55.6	0.0		
中国	11	1	0	0	1	0	1	7	1	0	91
	100.0	9.1	0.0	0.0	9.1	0.0	9.1	63.6	9.1		
四国	10	1	2	0	0	0	4	2	1	1	187
	100.0	10.0	20.0	0.0	0.0	0.0	40.0	20.0	10.0		
九州	21	2	2	1	0	0	8	8	0	3	437
	100.0	9.5	9.5	4.8	0.0	0.0	38.1	38.1	0.0		
沖縄	1	0	0	0	0	1	0	0	0	1	50
	100.0	0.0	0.0	0.0	0.0	100.0	0.0	0.0	0.0		

問19 農業法人等での就業経験について

⑥有益だった法人から受けた支援【2位】

	合計	農地の譲渡・あつせん	農業機械・施設等の譲渡・あつせん	金銭面での支援	販売先の紹介	共同出荷	独立・就業後の助言	特になし	その他	不明	対象外
全国											
合計	57	2	13	2	3	5	23	7	2	55	1895
	100.0	3.5	22.8	3.5	5.3	8.8	40.4	12.3	3.5		
農業との関わり											
非農家出身	3	1	0	0	0	1	1	0	0	5	157
	100.0	33.3	0.0	0.0	0.0	33.3	33.3	0.0	0.0		
祖父母が農家	19	0	4	1	1	0	10	3	0	16	276
	100.0	0.0	21.1	5.3	5.3	0.0	52.6	15.8	0.0		
農家出身	35	1	9	1	2	4	12	4	2	34	1462
	100.0	2.9	25.7	2.9	5.7	11.4	34.3	11.4	5.7		
性別											
男性	52	2	12	1	3	3	22	7	2	49	1729
	100.0	3.8	23.1	1.9	5.8	5.8	42.3	13.5	3.8		
女性	5	0	1	1	0	2	1	0	0	6	151
	100.0	0.0	20.0	20.0	0.0	40.0	20.0	0.0	0.0		
就農時年齢											
29歳以下	25	0	5	2	2	2	10	4	0	25	585
	100.0	0.0	20.0	8.0	8.0	8.0	40.0	16.0	0.0		
30～39歳	16	2	2	0	0	0	8	2	2	20	695
	100.0	12.5	12.5	0.0	0.0	0.0	50.0	12.5	12.5		
40～49歳	5	0	3	0	0	1	1	0	0	5	306
	100.0	0.0	60.0	0.0	0.0	20.0	20.0	0.0	0.0		
50～59歳	1	0	0	0	1	0	0	0	0	0	38
	100.0	0.0	0.0	0.0	100.0	0.0	0.0	0.0	0.0		
60歳以上	0	0	0	0	0	0	0	0	0	0	29
	100.0	0.0	0.0	0.0	0.0	0.0	0.0	0.0	0.0		
就農経過年											
1・2年目	30	1	3	1	3	2	15	4	1	23	725
	100.0	3.3	10.0	3.3	10.0	6.7	50.0	13.3	3.3		
3・4年目	11	1	5	1	0	0	2	1	1	18	598
	100.0	9.1	45.5	9.1	0.0	0.0	18.2	9.1	9.1		
5年目以上	6	0	2	0	0	1	2	1	0	9	330
	100.0	0.0	33.3	0.0	0.0	16.7	33.3	16.7	0.0		
売上											
500万円未満	45	1	7	2	3	4	20	6	2	39	1380
	100.0	2.2	15.6	4.4	6.7	8.9	44.4	13.3	4.4		
500～1,000万円未満	7	1	4	0	0	0	2	0	0	8	272
	100.0	14.3	57.1	0.0	0.0	0.0	28.6	0.0	0.0		
1,000万円以上	5	0	2	0	0	1	1	1	0	8	243
	100.0	0.0	40.0	0.0	0.0	20.0	20.0	20.0	0.0		
経営作物											
水稲・麦・雑穀類・豆類	8	0	3	1	1	0	3	0	0	10	378
	100.0	0.0	37.5	12.5	12.5	0.0	37.5	0.0	0.0		
露地野菜	15	1	3	0	1	1	7	2	0	14	375
	100.0	6.7	20.0	0.0	6.7	6.7	46.7	13.3	0.0		
施設野菜	9	0	1	1	0	1	3	2	1	12	344
	100.0	0.0	11.1	11.1	0.0	11.1	33.3	22.2	11.1		
花き・花木	2	1	0	0	0	0	1	0	0	3	90
	100.0	50.0	0.0	0.0	0.0	0.0	50.0	0.0	0.0		
果樹	7	0	2	0	1	0	2	2	0	6	326
	100.0	0.0	28.6	0.0	14.3	0.0	28.6	28.6	0.0		
酪農	1	0	0	0	0	0	1	0	0	0	12
	100.0	0.0	0.0	0.0	0.0	0.0	100.0	0.0	0.0		
その他畜産	5	0	3	0	0	0	1	0	1	3	74
	100.0	0.0	60.0	0.0	0.0	0.0	20.0	0.0	20.0		
その他	1	0	0	0	0	1	0	0	0	4	55
	100.0	0.0	0.0	0.0	0.0	100.0	0.0	0.0	0.0		
ブロック											
北海道	1	0	0	0	0	0	1	0	0	1	94
	100.0	0.0	0.0	0.0	0.0	0.0	100.0	0.0	0.0		
東北	10	0	0	0	2	3	5	0	0	11	417
	100.0	0.0	0.0	0.0	20.0	30.0	50.0	0.0	0.0		
北陸	3	0	0	0	0	0	3	0	0	5	86
	100.0	0.0	0.0	0.0	0.0	0.0	100.0	0.0	0.0		
関東・東山	11	0	4	1	0	0	5	1	0	8	338
	100.0	0.0	36.4	9.1	0.0	0.0	45.5	9.1	0.0		
東海	3	0	1	0	0	0	1	1	0	2	78
	100.0	0.0	33.3	0.0	0.0	0.0	33.3	33.3	0.0		
近畿	4	0	1	0	1	0	2	0	0	5	113
	100.0	0.0	25.0	0.0	25.0	0.0	50.0	0.0	0.0		
中国	5	0	1	1	0	0	2	0	1	6	91
	100.0	0.0	20.0	20.0	0.0	0.0	40.0	0.0	20.0		
四国	8	1	2	0	0	0	1	4	0	3	187
	100.0	12.5	25.0	0.0	0.0	0.0	12.5	50.0	0.0		
九州	11	1	4	0	0	2	3	0	1	13	437
	100.0	9.1	36.4	0.0	0.0	18.2	27.3	0.0	9.1		
沖縄	1	0	0	0	0	0	0	1	0	1	50
	100.0	0.0	0.0	0.0	0.0	0.0	0.0	100.0	0.0		

問19 農業法人等での就業経験について

⑥有益だった法人から受けた支援【3位】

	合計	農地の譲渡・あっせん	農業機械・施設等の譲渡・あっせん	金銭面での支援	販売先の紹介	共同出荷	独立・就農後の助言	特になし	その他	不明	対象外
全国											
合計	41	2	7	3	12	2	6	9	0	71	1895
	100.0	4.9	17.1	7.3	29.3	4.9	14.6	22.0	0.0		
農業との関わり											
非農家出身	3	0	1	0	1	1	0	0	0	5	157
	100.0	0.0	33.3	0.0	33.3	33.3	0.0	0.0	0.0		
祖父母が農家	14	1	2	2	5	1	0	3	0	21	276
	100.0	7.1	14.3	14.3	35.7	7.1	0.0	21.4	0.0		
農家出身	24	1	4	1	6	0	6	6	0	45	1462
	100.0	4.2	16.7	4.2	25.0	0.0	25.0	25.0	0.0		
性別											
男性	39	1	7	3	11	2	6	9	0	62	1729
	100.0	2.6	17.9	7.7	28.2	5.1	15.4	23.1	0.0		
女性	2	1	0	0	1	0	0	0	0	9	151
	100.0	50.0	0.0	0.0	50.0	0.0	0.0	0.0	0.0		
就農時年齢											
29歳以下	18	1	3	2	5	1	2	4	0	32	585
	100.0	5.6	16.7	11.1	27.8	5.6	11.1	22.2	0.0		
30～39歳	10	0	3	1	3	1	0	2	0	26	695
	100.0	0.0	30.0	10.0	30.0	10.0	0.0	20.0	0.0		
40～49歳	4	0	0	0	3	0	1	0	0	6	306
	100.0	0.0	0.0	0.0	75.0	0.0	25.0	0.0	0.0		
50～59歳	1	0	0	0	0	0	1	0	0	0	38
	100.0	0.0	0.0	0.0	0.0	0.0	100.0	0.0	0.0		
60歳以上	0	0	0	0	0	0	0	0	0	0	29
	100.0	0.0	0.0	0.0	0.0	0.0	0.0	0.0	0.0		
就農経過年											
1・2年目	19	1	4	2	5	1	2	4	0	34	725
	100.0	5.3	21.1	10.5	26.3	5.3	10.5	21.1	0.0		
3・4年目	10	0	2	1	4	1	1	1	0	19	598
	100.0	0.0	20.0	10.0	40.0	10.0	10.0	10.0	0.0		
5年目以上	4	0	0	0	2	0	1	1	0	11	330
	100.0	0.0	0.0	0.0	50.0	0.0	25.0	25.0	0.0		
売上											
500万円未満	31	2	7	1	7	2	4	8	0	53	1380
	100.0	6.5	22.6	3.2	22.6	6.5	12.9	25.8	0.0		
500～1,000万円未満	5	0	0	0	4	0	1	0	0	10	272
	100.0	0.0	0.0	0.0	80.0	0.0	20.0	0.0	0.0		
1,000万円以上	5	0	0	2	1	0	1	1	0	8	243
	100.0	0.0	0.0	40.0	20.0	0.0	20.0	20.0	0.0		
経営作物											
水稲・麦・雑穀類・豆類	7	0	1	1	1	1	2	1	0	11	378
	100.0	0.0	14.3	14.3	14.3	14.3	28.6	14.3	0.0		
露地野菜	11	1	3	0	5	1	0	1	0	18	375
	100.0	9.1	27.3	0.0	45.5	9.1	0.0	9.1	0.0		
施設野菜	5	0	1	1	0	0	0	3	0	16	344
	100.0	0.0	20.0	20.0	0.0	0.0	0.0	60.0	0.0		
花き・花木	2	0	1	0	1	0	0	0	0	3	90
	100.0	0.0	50.0	0.0	50.0	0.0	0.0	0.0	0.0		
果樹	4	0	1	0	1	0	1	1	0	9	326
	100.0	0.0	25.0	0.0	25.0	0.0	25.0	25.0	0.0		
酪農	1	0	0	1	0	0	0	0	0	0	12
	100.0	0.0	0.0	100.0	0.0	0.0	0.0	0.0	0.0		
その他畜産	4	0	0	0	2	0	2	0	0	4	74
	100.0	0.0	0.0	0.0	50.0	0.0	50.0	0.0	0.0		
その他	1	0	0	0	1	0	0	0	0	4	55
	100.0	0.0	0.0	0.0	100.0	0.0	0.0	0.0	0.0		
ブロック											
北海道	1	0	0	1	0	0	0	0	0	1	94
	100.0	0.0	0.0	100.0	0.0	0.0	0.0	0.0	0.0		
東北	7	1	2	0	0	0	1	3	0	14	417
	100.0	14.3	28.6	0.0	0.0	0.0	14.3	42.9	0.0		
北陸	1	0	1	0	0	0	0	0	0	7	86
	100.0	0.0	100.0	0.0	0.0	0.0	0.0	0.0	0.0		
関東・東山	10	0	2	1	4	1	1	1	0	9	338
	100.0	0.0	20.0	10.0	40.0	10.0	10.0	10.0	0.0		
東海	2	0	1	0	0	0	1	0	0	3	78
	100.0	0.0	50.0	0.0	0.0	0.0	50.0	0.0	0.0		
近畿	3	1	0	0	0	0	1	1	0	6	113
	100.0	33.3	0.0	0.0	0.0	0.0	33.3	33.3	0.0		
中国	3	0	1	1	0	0	0	1	0	8	91
	100.0	0.0	33.3	33.3	0.0	0.0	0.0	33.3	0.0		
四国	5	0	0	0	2	1	1	1	0	6	187
	100.0	0.0	0.0	0.0	40.0	20.0	20.0	20.0	0.0		
九州	9	0	0	0	6	0	1	2	0	15	437
	100.0	0.0	0.0	0.0	66.7	0.0	11.1	22.2	0.0		
沖縄	0	0	0	0	0	0	0	0	0	2	50
	100.0	0.0	0.0	0.0	0.0	0.0	0.0	0.0	0.0		

問19 農業法人等での就業経験について

⑥有益だった法人から受けた支援【1・2・3位合計】

	合計	農地の譲渡・あつせん	農業機械・施設等の譲渡・あつせん	金銭面での支援	販売先の紹介	共同出荷	独立・就業後の助言	特になし	その他	不明	対象外
全国											
合計	104	16	30	7	25	11	51	56	4	8	1895
192.3	15.4	28.8	6.7	24.0	10.6	49.0	53.8	3.8			
農業との関わり											
非農家出身	8	1	3	0	2	2	2	4	0	0	157
175.0	12.5	37.5	0.0	25.0	25.0	25.0	50.0	0.0			
33	6	9	3	9	3	18	18	0		2	276
200.0	18.2	27.3	9.1	27.3	9.1	54.5	54.5	0.0			
63	9	18	4	14	6	31	34	4		6	1462
190.5	14.3	28.6	6.3	22.2	9.5	49.2	54.0	6.3			
性別											
男性	94	14	28	6	23	9	47	52	4	7	1729
194.7	14.9	29.8	6.4	24.5	9.6	50.0	55.3	4.3			
10	2	2	1	2	2	4	4	0		1	151
170.0	20.0	20.0	10.0	20.0	20.0	40.0	40.0	0.0			
就農時年齢											
29歳以下	46	10	9	6	11	4	20	26	1	4	585
189.1	21.7	19.6	13.0	23.9	8.7	43.5	56.5	2.2		3	695
33	2	9	1	7	2	16	20	2			
178.8	6.1	27.3	3.0	21.2	6.1	48.5	60.6	6.1		1	306
9	2	4	0	3	2	3	3	1			
200.0	22.2	44.4	0.0	33.3	22.2	33.3	33.3	11.1			
1	0	1	0	1	0	1	0	0		0	38
300.0	0.0	100.0	0.0	100.0	0.0	100.0	0.0	0.0			
0	0	0	0	0	0	0	0	0		0	29
100.0	0.0	0.0	0.0	0.0	0.0	0.0	0.0	0.0			
就農経過年											
1・2年目	50	6	13	4	14	5	27	27	2	3	725
196.0	12.0	26.0	8.0	28.0	10.0	54.0	54.0	4.0			
26	5	7	3	5	2	8	16	1		3	598
180.8	19.2	26.9	11.5	19.2	7.7	30.8	61.5	3.8			
13	3	3	0	3	1	5	6	1		2	330
169.2	23.1	23.1	0.0	23.1	7.7	38.5	46.2	7.7			
売上											
500万円未満	77	12	21	5	17	10	40	43	4	7	1380
197.4	15.6	27.3	6.5	22.1	13.0	51.9	55.8	5.2			
15	2	6	0	5	0	8	6	0		0	272
180.0	13.3	40.0	0.0	33.3	0.0	53.3	40.0	0.0			
12	2	3	2	3	1	3	7	0		1	243
175.0	16.7	25.0	16.7	25.0	8.3	25.0	58.3	0.0			
経営作物											
水稲・麦・雑穀類・豆類	15	3	6	2	4	2	5	8	0	3	378
200.0	20.0	40.0	13.3	26.7	13.3	33.3	53.3	0.0			
29	4	8	2	8	3	15	13	1		0	375
186.2	13.8	27.6	6.9	27.6	10.3	51.7	44.8	3.4			
19	0	2	2	4	3	7	13	1		2	344
168.4	0.0	10.5	10.5	21.1	15.8	36.8	68.4	5.3			
5	1	1	0	1	0	3	3	0		0	90
180.0	20.0	20.0	0.0	20.0	0.0	60.0	60.0	0.0			
13	3	4	0	2	0	6	8	1		0	326
184.6	23.1	30.8	0.0	15.4	0.0	46.2	61.5	7.7			
1	1	0	1	0	0	1	0	0		0	12
300.0	100.0	0.0	100.0	0.0	0.0	100.0	0.0	0.0			
8	2	3	0	3	0	3	5	1		0	74
212.5	25.0	37.5	0.0	37.5	0.0	37.5	62.5	12.5			
3	0	1	0	1	1	1	1	0		2	55
166.7	0.0	33.3	0.0	33.3	33.3	33.3	33.3	0.0			
ブロック											
北海道	2	1	0	1	0	0	1	1	0	0	94
200.0	50.0	0.0	50.0	0.0	0.0	50.0	50.0	0.0			
20	3	6	1	3	3	10	11	0		1	417
185.0	15.0	30.0	5.0	15.0	15.0	50.0	55.0	0.0			
8	0	3	0	1	0	4	4	0		0	86
150.0	0.0	37.5	0.0	12.5	0.0	50.0	50.0	0.0			
17	4	6	2	7	3	8	7	0		2	338
217.6	23.5	35.3	11.8	41.2	17.6	47.1	41.2	0.0			
5	1	2	0	1	1	3	2	0		0	78
200.0	20.0	40.0	0.0	20.0	20.0	60.0	40.0	0.0			
9	1	1	0	4	0	4	6	0		0	113
177.8	11.1	11.1	0.0	44.4	0.0	44.4	66.7	0.0			
11	1	2	2	1	0	3	8	2		0	91
172.7	9.1	18.2	18.2	9.1	0.0	27.3	72.7	18.2			
10	2	4	0	2	1	6	6	1		1	187
220.0	20.0	40.0	0.0	20.0	10.0	60.0	60.0	10.0			
21	3	6	1	6	2	12	10	1		3	437
195.2	14.3	28.6	4.8	28.6	9.5	57.1	47.6	4.8			
1	0	0	0	0	1	0	1	0		1	50
200.0	0.0	0.0	0.0	0.0	100.0	0.0	100.0	0.0			

問20 就農するために要した費用について

①就農後1年間に要した機械施設取得金額

②就農後1年間に要した肥料、種苗、燃料代等の必要経費

	①機械施設取得金額 (平均, 万円)	②就農後1年の必要経費 (平均, 万円)
全国		
合計 (n=1795,1782)	309.5	202.5
農業との関わり		
非農家出身	305.3	177.1
祖父母が農家	281.0	149.7
農家出身	316.1	216.5
性別		
男性	310.9	204.1
女性	266.4	177.3
就農時年齢		
29歳以下	324.2	199.9
30～39歳	287.3	217.9
40～49歳	331.2	201.5
50～59歳	294.3	78.4
60歳以上	307.3	60.8
就農経過年		
1・2年目	299.7	174.0
3・4年目	277.0	219.5
5年目以上	389.7	236.8
売上		
500万円未満	268.7	135.1
500～1,000万円未満	322.6	199.5
1,000万円以上	513.3	567.4
経営作物		
水稲・麦・雑穀類・豆類	340.8	284.2
露地野菜	229.1	137.0
施設野菜	438.8	178.4
花き・花木	244.1	145.3
果樹	124.4	133.9
酪農	746.2	1002.7
その他畜産	699.2	342.4
その他	329.8	327.1
ブロック		
北海道	435.3	589.4
東北	237.7	160.9
北陸	311.3	274.6
関東・東山	292.8	169.2
東海	424.6	247.9
近畿	419.7	226.2
中国	431.8	181.0
四国	242.6	129.4
九州	338.5	216.2
沖縄	127.1	165.5

問20 就農するために要した費用について

③就農後1年間に取得(購入)した農地 ④取得した農地の面積/a

	合計	購入した農地がある	購入した農地はない	不明	合計	30a未満	30a以上50a未満	50a以上100a未満	100a以上200a未満	200a以上	不明	対象外
全国												
合計	1888	128	1760	119	120	29	23	25	13	30	8	1879
	100.0	6.8	93.2		100.0	24.2	19.2	20.8	10.8	25.0		
農業との関わり												
非農家出身	152	9	143	13	8	1	3	2	1	1	1	156
	100.0	5.9	94.1		100.0	12.5	37.5	25.0	12.5	12.5		
祖父母が農家	301	22	279	10	21	4	1	4	5	7	1	289
	100.0	7.3	92.7		100.0	19.0	4.8	19.0	23.8	33.3		
農家出身	1435	97	1338	96	91	24	19	19	7	22	6	1434
	100.0	6.8	93.2		100.0	26.4	20.9	20.9	7.7	24.2		
性別												
男性	1725	118	1607	105	112	25	22	23	13	29	6	1712
	100.0	6.8	93.2		100.0	22.3	19.6	20.5	11.6	25.9		
女性	149	10	139	13	8	4	1	2	0	1	2	152
	100.0	6.7	93.3		100.0	50.0	12.5	25.0	0.0	12.5		
就農時年齢												
29歳以下	604	35	569	31	33	9	5	8	5	6	2	600
	100.0	5.8	94.2		100.0	27.3	15.2	24.2	15.2	18.2		
30～39歳	703	54	649	28	51	15	8	12	4	12	3	677
	100.0	7.7	92.3		100.0	29.4	15.7	23.5	7.8	23.5		
40～49歳	300	20	280	16	19	3	7	2	1	6	1	296
	100.0	6.7	93.3		100.0	15.8	36.8	10.5	5.3	31.6		
50～59歳	36	4	32	3	4	1	1	1	0	1	0	35
	100.0	11.1	88.9		100.0	25.0	25.0	25.0	0.0	25.0		
60歳以上	29	2	27	0	1	0	0	0	1	0	1	27
	100.0	6.9	93.1		100.0	0.0	0.0	0.0	100.0	0.0		
就農経過年												
1・2年目	746	51	695	32	50	12	13	12	1	12	1	727
	100.0	6.8	93.2		100.0	24.0	26.0	24.0	2.0	24.0		
3・4年目	608	42	566	19	39	11	7	7	6	8	3	585
	100.0	6.9	93.1		100.0	28.2	17.9	17.9	15.4	20.5		
5年目以上	318	22	296	27	19	5	1	4	4	5	3	323
	100.0	6.9	93.1		100.0	26.3	5.3	21.1	21.1	26.3		
売上												
500万円未満	1367	93	1274	97	87	22	20	12	12	21	6	1371
	100.0	6.8	93.2		100.0	25.3	23.0	13.8	13.8	24.1		
500～1,000万円未満	276	16	260	11	15	2	3	8	1	1	1	271
	100.0	5.8	94.2		100.0	13.3	20.0	53.3	6.7	6.7		
1,000万円以上	245	19	226	11	18	5	0	5	0	8	1	237
	100.0	7.8	92.2		100.0	27.8	0.0	27.8	0.0	44.4		
経営作物												
水稲・麦・雑穀類・豆類	375	35	340	21	33	8	3	9	2	11	2	361
	100.0	9.3	90.7		100.0	24.2	9.1	27.3	6.1	33.3		
露地野菜	393	23	370	11	21	5	3	6	3	4	2	381
	100.0	5.9	94.1		100.0	23.8	14.3	28.6	14.3	19.0		
施設野菜	352	14	338	13	12	4	2	2	0	4	2	351
	100.0	4.0	96.0		100.0	33.3	16.7	16.7	0.0	33.3		
花き・花木	94	6	88	1	6	1	2	1	1	1	0	89
	100.0	6.4	93.6		100.0	16.7	33.3	16.7	16.7	16.7		
果樹	322	28	294	17	28	7	8	5	2	6	0	311
	100.0	8.7	91.3		100.0	25.0	28.6	17.9	7.1	21.4		
酪農	12	1	11	1	0	0	0	0	0	0	1	12
	100.0	8.3	91.7		100.0	0.0	0.0	0.0	0.0	0.0		
その他畜産	76	6	70	6	6	2	3	0	1	0	0	76
	100.0	7.9	92.1		100.0	33.3	50.0	0.0	16.7	0.0		
その他	58	2	56	2	2	1	0	0	1	0	0	58
	100.0	3.4	96.6		100.0	50.0	0.0	0.0	50.0	0.0		
ブロック												
北海道	83	12	71	13	11	1	0	1	2	7	1	84
	100.0	14.5	85.5		100.0	9.1	0.0	9.1	18.2	63.6		
東北	416	34	382	22	32	9	6	9	5	3	2	404
	100.0	8.2	91.8		100.0	28.1	18.8	28.1	15.6	9.4		
北陸	90	6	84	4	5	0	3	0	0	2	1	88
	100.0	6.7	93.3		100.0	0.0	60.0	0.0	0.0	40.0		
関東・東山	323	7	316	34	7	2	0	2	1	2	0	350
	100.0	2.2	97.8		100.0	28.6	0.0	28.6	14.3	28.6		
東海	80	5	75	3	4	2	0	0	0	2	1	78
	100.0	6.3	93.8		100.0	50.0	0.0	0.0	0.0	50.0		
近畿	117	8	109	5	8	3	2	3	0	0	0	114
	100.0	6.8	93.2		100.0	37.5	25.0	37.5	0.0	0.0		
中国	96	7	89	6	7	3	1	1	0	2	0	95
	100.0	7.3	92.7		100.0	42.9	14.3	14.3	0.0	28.6		
四国	192	13	179	6	12	1	4	0	2	5	1	185
	100.0	6.8	93.2		100.0	8.3	33.3	0.0	16.7	41.7		
九州	438	32	406	23	30	7	6	8	2	7	2	429
	100.0	7.3	92.7		100.0	23.3	20.0	26.7	6.7	23.3		
沖縄	51	4	47	1	4	1	1	1	1	0	0	48
	100.0	7.8	92.2		100.0	25.0	25.0	25.0	25.0	0.0		

問20 就農するために要した費用について

③就農後1年間に取得(購入)した農地 ④取得した農地の金額/万円

	合計	購入した農地がある	購入した農地はない	不明	合計	100万円未満	100万円以上300万円未満	300万円以上500万円未満	500万円以上1,000万円未満	1,000万円以上	不明	対象外
全国												
合計	1888	128	1760	119	115	41	36	14	16	8	13	1879
	100.0	6.8	93.2		100.0	35.7	31.3	12.2	13.9	7.0		
農業との関わり												
非農家出身	152	9	143	13	8	0	5	0	2	1	1	156
	100.0	5.9	94.1		100.0	0.0	62.5	0.0	25.0	12.5		
祖父母が農家	301	22	279	10	20	6	6	3	3	2	2	289
	100.0	7.3	92.7		100.0	30.0	30.0	15.0	15.0	10.0		
農家出身	1435	97	1338	96	87	35	25	11	11	5	10	1434
	100.0	6.8	93.2		100.0	40.2	28.7	12.6	12.6	5.7		
性別												
男性	1725	118	1607	105	106	36	33	14	16	7	12	1712
	100.0	6.8	93.2		100.0	34.0	31.1	13.2	15.1	6.6		
女性	149	10	139	13	9	5	3	0	0	1	1	152
	100.0	6.7	93.3		100.0	55.6	33.3	0.0	0.0	11.1		
就農時年齢												
29歳以下	604	35	569	31	31	13	10	3	3	2	4	600
	100.0	5.8	94.2		100.0	41.9	32.3	9.7	9.7	6.5		
30～39歳	703	54	649	28	49	16	13	6	12	2	5	677
	100.0	7.7	92.3		100.0	32.7	26.5	12.2	24.5	4.1		
40～49歳	300	20	280	16	19	10	6	2	0	1	1	296
	100.0	6.7	93.3		100.0	52.6	31.6	10.5	0.0	5.3		
50～59歳	36	4	32	3	4	1	1	1	0	1	0	35
	100.0	11.1	88.9		100.0	25.0	25.0	25.0	0.0	25.0		
60歳以上	29	2	27	0	1	0	0	0	1	0	1	27
	100.0	6.9	93.1		100.0	0.0	0.0	0.0	100.0	0.0		
就農経過年												
1・2年目	746	51	695	32	47	20	15	4	5	3	4	727
	100.0	6.8	93.2		100.0	42.6	31.9	8.5	10.6	6.4		
3・4年目	608	42	566	19	38	16	12	5	4	1	4	585
	100.0	6.9	93.1		100.0	42.1	31.6	13.2	10.5	2.6		
5年目以上	318	22	296	27	19	4	3	3	7	2	3	323
	100.0	6.9	93.1		100.0	21.1	15.8	15.8	36.8	10.5		
売上												
500万円未満	1367	93	1274	97	81	33	24	11	7	6	12	1371
	100.0	6.8	93.2		100.0	40.7	29.6	13.6	8.6	7.4		
500～1,000万円未満	276	16	260	11	16	4	5	2	5	0	0	271
	100.0	5.8	94.2		100.0	25.0	31.3	12.5	31.3	0.0		
1,000万円以上	245	19	226	11	18	4	7	1	4	2	1	237
	100.0	7.8	92.2		100.0	22.2	38.9	5.6	22.2	11.1		
経営作物												
水稲・麦・雑穀類・豆類	375	35	340	21	30	10	11	1	5	3	5	361
	100.0	9.3	90.7		100.0	33.3	36.7	3.3	16.7	10.0		
露地野菜	393	23	370	11	21	6	5	3	6	1	2	381
	100.0	5.9	94.1		100.0	28.6	23.8	14.3	28.6	4.8		
施設野菜	352	14	338	13	12	7	3	2	0	0	2	351
	100.0	4.0	96.0		100.0	58.3	25.0	16.7	0.0	0.0		
花き・花木	94	6	88	1	6	1	2	1	1	1	0	89
	100.0	6.4	93.6		100.0	16.7	33.3	16.7	16.7	16.7		
果樹	322	28	294	17	27	14	7	2	3	1	1	311
	100.0	8.7	91.3		100.0	51.9	25.9	7.4	11.1	3.7		
酪農	12	1	11	1	0	0	0	0	0	0	1	12
	100.0	8.3	91.7		100.0	0.0	0.0	0.0	0.0	0.0		
その他畜産	76	6	70	6	6	2	2	1	1	0	0	76
	100.0	7.9	92.1		100.0	33.3	33.3	16.7	16.7	0.0		
その他	58	2	56	2	2	0	1	1	0	0	0	58
	100.0	3.4	96.6		100.0	0.0	50.0	50.0	0.0	0.0		
ブロック												
北海道	83	12	71	13	10	2	2	2	1	3	2	84
	100.0	14.5	85.5		100.0	20.0	20.0	20.0	10.0	30.0		
東北	416	34	382	22	29	18	7	3	1	0	5	404
	100.0	8.2	91.8		100.0	62.1	24.1	10.3	3.4	0.0		
北陸	90	6	84	4	6	2	3	0	1	0	0	88
	100.0	6.7	93.3		100.0	33.3	50.0	0.0	16.7	0.0		
関東・東山	323	7	316	34	6	1	1	1	1	2	1	350
	100.0	2.2	97.8		100.0	16.7	16.7	16.7	16.7	33.3		
東海	80	5	75	3	4	0	3	1	0	0	1	78
	100.0	6.3	93.8		100.0	0.0	75.0	25.0	0.0	0.0		
近畿	117	8	109	5	7	0	2	1	3	1	1	114
	100.0	6.8	93.2		100.0	0.0	28.6	14.3	42.9	14.3		
中国	96	7	89	6	7	3	2	0	1	1	0	95
	100.0	7.3	92.7		100.0	42.9	28.6	0.0	14.3	14.3		
四国	192	13	179	6	12	3	5	1	3	0	1	185
	100.0	6.8	93.2		100.0	25.0	41.7	8.3	25.0	0.0		
九州	438	32	406	23	30	11	11	4	3	1	2	429
	100.0	7.3	92.7		100.0	36.7	36.7	13.3	10.0	3.3		
沖縄	51	4	47	1	4	1	0	1	2	0	0	48
	100.0	7.8	92.2		100.0	25.0	0.0	25.0	50.0	0.0		

問20 就農するために要した費用について

④ 購入農地の10a当たり価格

	合計	30万円未満	30万円以上 50万円未満	50万円以上 100万円未満	100万円以上 200万円未満	200万円以上	不明	対象外
全国								
合計	112	57	12	21	15	7	16	1879
	100.0	50.9	10.7	18.8	13.4	6.3		
農業との関わり								
非農家出身	8	2	0	3	2	1	1	156
	100.0	25.0	0.0	37.5	25.0	12.5		
祖父母が農家	20	11	2	3	2	2	2	289
	100.0	55.0	10.0	15.0	10.0	10.0		
農家出身	84	44	10	15	11	4	13	1434
	100.0	52.4	11.9	17.9	13.1	4.8		
性別								
男性	104	52	12	19	15	6	14	1712
	100.0	50.0	11.5	18.3	14.4	5.8		
女性	8	5	0	2	0	1	2	152
	100.0	62.5	0.0	25.0	0.0	12.5		
就農時年齢								
29歳以下	31	18	4	5	3	1	4	600
	100.0	58.1	12.9	16.1	9.7	3.2		
30～39歳	47	19	7	9	8	4	7	677
	100.0	40.4	14.9	19.1	17.0	8.5		
40～49歳	19	13	0	3	2	1	1	296
	100.0	68.4	0.0	15.8	10.5	5.3		
50～59歳	4	2	0	1	0	1	0	35
	100.0	50.0	0.0	25.0	0.0	25.0		
60歳以上	1	0	0	1	0	0	1	27
	100.0	0.0	0.0	100.0	0.0	0.0		
就農経過年								
1・2年目	46	24	5	7	6	4	5	727
	100.0	52.2	10.9	15.2	13.0	8.7		
3・4年目	38	22	4	7	4	1	4	585
	100.0	57.9	10.5	18.4	10.5	2.6		
5年目以上	18	6	2	5	3	2	4	323
	100.0	33.3	11.1	27.8	16.7	11.1		
売上								
500万円未満	79	44	8	13	9	5	14	1371
	100.0	55.7	10.1	16.5	11.4	6.3		
500～1,000万円未満	15	5	1	5	4	0	1	271
	100.0	33.3	6.7	33.3	26.7	0.0		
1,000万円以上	18	8	3	3	2	2	1	237
	100.0	44.4	16.7	16.7	11.1	11.1		
経営作物								
水稲・麦・雑穀類・豆類	29	12	4	4	7	2	6	361
	100.0	41.4	13.8	13.8	24.1	6.9		
露地野菜	20	11	2	4	0	3	3	381
	100.0	55.0	10.0	20.0	0.0	15.0		
施設野菜	12	7	0	4	0	1	2	351
	100.0	58.3	0.0	33.3	0.0	8.3		
花き・花木	6	3	0	2	1	0	0	89
	100.0	50.0	0.0	33.3	16.7	0.0		
果樹	27	16	5	2	3	1	1	311
	100.0	59.3	18.5	7.4	11.1	3.7		
酪農	0	0	0	0	0	0	1	12
	100.0	0.0	0.0	0.0	0.0	0.0		
その他畜産	6	2	0	3	1	0	0	76
	100.0	33.3	0.0	50.0	16.7	0.0		
その他	2	1	0	0	1	0	0	58
	100.0	50.0	0.0	0.0	50.0	0.0		
ブロック								
北海道	9	6	2	0	0	1	3	84
	100.0	66.7	22.2	0.0	0.0	11.1		
東北	29	18	7	4	0	0	5	404
	100.0	62.1	24.1	13.8	0.0	0.0		
北陸	5	1	0	2	2	0	1	88
	100.0	20.0	0.0	40.0	40.0	0.0		
関東・東山	6	1	0	1	2	2	1	350
	100.0	16.7	0.0	16.7	33.3	33.3		
東海	4	2	0	1	0	1	1	78
	100.0	50.0	0.0	25.0	0.0	25.0		
近畿	7	1	0	1	3	2	1	114
	100.0	14.3	0.0	14.3	42.9	28.6		
中国	7	4	0	0	2	1	0	95
	100.0	57.1	0.0	0.0	28.6	14.3		
四国	12	7	0	3	2	0	1	185
	100.0	58.3	0.0	25.0	16.7	0.0		
九州	29	16	3	8	2	0	3	429
	100.0	55.2	10.3	27.6	6.9	0.0		
沖縄	4	1	0	1	2	0	0	48
	100.0	25.0	0.0	25.0	50.0	0.0		

問20 就農するために要した費用について

④農地を購入した場合の農地購入面積と農地の購入代金の平均

	農地購入面積 (平均, a)	農地購入代金 (平均, 万円)
全国		
合計 (n=120,115)	169.8	283.7
農業との関わり		
非農家出身	105.3	466.3
祖父母が農家	204.5	356.9
農家出身	167.5	250.1
性別		
男性	175.2	289.4
女性	95.1	216.4
就農時年齢		
29歳以下	161.2	236.9
30～39歳	128.1	316.2
40～49歳	187.8	186.2
50～59歳	200.8	462.5
60歳以上	100.0	800.0
就農経過年		
1・2年目	143.0	252.4
3・4年目	142.5	230.1
5年目以上	190.2	443.1
売上		
500万円未満	169.0	243.8
500～1,000万円未満	80.1	327.3
1,000万円以上	248.4	424.7
経営作物		
水稲・麦・雑穀類・豆類	207.7	316.5
露地野菜	179.7	360.8
施設野菜	172.3	112.1
花き・花木	133.3	407.5
果樹	98.5	209.2
酪農	0.0	0.0
その他畜産	39.5	264.2
その他	90.0	220.0
ブロック		
北海道	425.7	581.3
東北	100.2	116.8
北陸	343.0	202.3
関東・東山	119.7	640.0
東海	265.0	200.0
近畿	40.5	480.6
中国	170.7	385.3
四国	222.3	241.8
九州	148.6	222.2
沖縄	58.0	486.3

問20 就農するために要した費用について

⑤農地の取得に活用した金融機関について

	合計	日本政策金融公庫資金(農業近代化資金・スーパーL資金等)	農協	銀行等金融機関	自己資金	その他	不明	対象外
全国								
合計	125	12	29	3	77	13	3	1879
	107.2	9.6	23.2	2.4	61.6	10.4		
農業との関わり								
非農家出身	9	1	1	0	6	1	0	156
	100.0	11.1	11.1	0.0	66.7	11.1		
祖父母が農家	21	2	5	1	14	0	1	289
	104.8	9.5	23.8	4.8	66.7	0.0		
農家出身	95	9	23	2	57	12	2	1434
	108.4	9.5	24.2	2.1	60.0	12.6		
性別								
男性	115	12	27	2	71	12	3	1712
	107.8	10.4	23.5	1.7	61.7	10.4		
女性	10	0	2	1	6	1	0	152
	100.0	0.0	20.0	10.0	60.0	10.0		
就農時年齢								
29歳以下	35	1	11	1	17	7	0	600
	105.7	2.9	31.4	2.9	48.6	20.0		
30～39歳	52	11	10	2	32	3	2	677
	111.5	21.2	19.2	3.8	61.5	5.8		
40～49歳	20	0	3	0	16	1	0	296
	100.0	0.0	15.0	0.0	80.0	5.0		
50～59歳	4	0	1	0	3	0	0	35
	100.0	0.0	25.0	0.0	75.0	0.0		
60歳以上	2	0	0	0	2	0	0	27
	100.0	0.0	0.0	0.0	100.0	0.0		
就農経過年								
1・2年目	50	4	12	1	34	3	1	727
	108.0	8.0	24.0	2.0	68.0	6.0		
3・4年目	41	5	9	2	23	5	1	585
	107.3	12.2	22.0	4.9	56.1	12.2		
5年目以上	22	3	4	0	13	3	0	323
	104.5	13.6	18.2	0.0	59.1	13.6		
売上								
500万円未満	90	7	18	2	59	9	3	1371
	105.6	7.8	20.0	2.2	65.6	10.0		
500～1,000万円未満	16	3	3	0	10	2	0	271
	112.5	18.8	18.8	0.0	62.5	12.5		
1,000万円以上	19	2	8	1	8	2	0	237
	110.5	10.5	42.1	5.3	42.1	10.5		
経営作物								
水稲・麦・雑穀類・豆類	34	2	8	2	22	2	1	361
	105.9	5.9	23.5	5.9	64.7	5.9		
露地野菜	22	4	4	0	15	3	1	381
	118.2	18.2	18.2	0.0	68.2	13.6		
施設野菜	14	0	3	0	11	0	0	351
	100.0	0.0	21.4	0.0	78.6	0.0		
花き・花木	6	2	1	0	0	3	0	89
	100.0	33.3	16.7	0.0	0.0	50.0		
果樹	28	4	5	1	19	2	0	311
	110.7	14.3	17.9	3.6	67.9	7.1		
酪農	1	0	1	0	0	0	0	12
	100.0	0.0	100.0	0.0	0.0	0.0		
その他畜産	6	0	3	0	1	2	0	76
	100.0	0.0	50.0	0.0	16.7	33.3		
その他	2	0	0	0	2	0	0	58
	100.0	0.0	0.0	0.0	100.0	0.0		
ブロック								
北海道	11	1	9	0	2	0	1	84
	109.1	9.1	81.8	0.0	18.2	0.0		
東北	34	2	7	1	21	4	0	404
	102.9	5.9	20.6	2.9	61.8	11.8		
北陸	6	1	2	0	4	0	0	88
	116.7	16.7	33.3	0.0	66.7	0.0		
関東・東山	6	0	1	0	4	2	1	350
	116.7	0.0	16.7	0.0	66.7	33.3		
東海	5	0	0	0	5	1	0	78
	120.0	0.0	0.0	0.0	100.0	20.0		
近畿	8	1	1	0	6	0	0	114
	100.0	12.5	12.5	0.0	75.0	0.0		
中国	7	1	1	0	5	0	0	95
	100.0	14.3	14.3	0.0	71.4	0.0		
四国	12	1	3	1	8	0	1	185
	108.3	8.3	25.0	8.3	66.7	0.0		
九州	32	4	3	1	21	6	0	429
	109.4	12.5	9.4	3.1	65.6	18.8		
沖縄	4	1	2	0	1	0	0	48
	100.0	25.0	50.0	0.0	25.0	0.0		

問21 就農するために自己資金はいくら準備しましたか。

問22 就農にあたっての資金の借入れについて

1. 自己資金合計（万円）2. うち自己資金額（万円）3. うち生活資金（万円）② 資金借入れの有無

	自己資金 合計 (平均,万 円)	不明	営農のた めの 自己資金 (平均,万 円)	不明	生活のた めの 自己資金 (平均,万 円)	不明	合計	借りた	借りなかつ た	不明
全国										
合計 (n=1495,1431,1431)	227.9	512.0	139.8	576.0	88.5	576.0	1916 100.0	610 31.8	1306 68.2	91
農業との関わり										
非農家出身	290.0	36.0	190.1	37.0	101.4	37.0	162 100.0	60 37.0	102 63.0	3
祖父母が農家	203.4	65.0	122.2	77.0	80.8	77.0	306 100.0	95 31.0	211 69.0	5
農家出身	226.2	411.0	137.6	462.0	88.7	462.0	1448 100.0	455 31.4	993 68.6	83
性別										
男性	233.1	460.0	141.7	520.0	91.7	520.0	1747 100.0	551 31.5	1196 68.5	83
女性	167.6	47.0	120.3	51.0	49.4	51.0	155 100.0	55 35.5	100 64.5	7
就農時年齢										
29歳以下	143.7	156.0	91.2	172.0	48.7	172.0	608 100.0	209 34.4	399 65.6	27
30～39歳	232.5	160.0	140.8	183.0	92.9	183.0	714 100.0	238 33.3	476 66.7	17
40～49歳	346.3	68.0	218.7	80.0	132.5	80.0	307 100.0	96 31.3	211 68.7	9
50～59歳	508.6	11.0	255.8	13.0	276.5	13.0	37 100.0	5 13.5	32 86.5	2
60歳以上	505.2	5.0	364.3	7.0	168.6	7.0	29 100.0	1 3.4	28 96.6	0
就農経過年										
1・2年目	206.3	172.0	122.7	197.0	80.5	197.0	758 100.0	239 31.5	519 68.5	20
3・4年目	232.5	144.0	146.5	165.0	88.8	165.0	614 100.0	192 31.3	422 68.7	13
5年目以上	293.2	84.0	185.1	93.0	110.5	93.0	323 100.0	118 36.5	205 63.5	22
売上										
500万円未満	196.2	403.0	114.5	452.0	82.0	452.0	1389 100.0	398 28.7	991 71.3	75
500～1,000万円未満	280.9	53.0	178.9	61.0	98.9	61.0	281 100.0	106 37.7	175 62.3	6
1,000万円以上	334.3	56.0	226.4	63.0	110.8	63.0	246 100.0	106 43.1	140 56.9	10
経営作物										
水稲・麦・雑穀類・豆類	261.4	110.0	154.0	125.0	107.2	125.0	380 100.0	134 35.3	246 64.7	16
露地野菜	190.8	80.0	107.2	88.0	77.7	88.0	395 100.0	110 27.8	285 72.2	9
施設野菜	290.4	61.0	205.9	75.0	89.2	75.0	357 100.0	154 43.1	203 56.9	8
花き・花木	153.7	16.0	110.1	21.0	48.4	21.0	92 100.0	28 30.4	64 69.6	3
果樹	196.4	87.0	100.3	94.0	98.3	94.0	329 100.0	70 21.3	259 78.7	10
酪農	92.5	1.0	45.5	2.0	28.2	2.0	12 100.0	6 50.0	6 50.0	1
その他畜産	270.5	27.0	174.1	29.0	96.2	29.0	79 100.0	27 34.2	52 65.8	3
その他	298.0	16.0	219.1	20.0	87.6	20.0	58 100.0	19 32.8	39 67.2	2
ブロック										
北海道	274.7	34.0	149.7	37.0	122.0	37.0	83 100.0	28 33.7	55 66.3	13
東北	154.8	114.0	84.2	128.0	71.9	128.0	418 100.0	127 30.4	291 69.6	20
北陸	259.7	22.0	158.3	25.0	101.1	25.0	92 100.0	32 34.8	60 65.2	2
関東・東山	262.2	84.0	159.6	92.0	102.5	92.0	332 100.0	84 25.3	248 74.7	25
東海	307.4	13.0	219.0	18.0	92.8	18.0	82 100.0	32 39.0	50 61.0	1
近畿	326.8	34.0	220.0	36.0	106.3	36.0	119 100.0	42 35.3	77 64.7	3
中国	232.9	17.0	148.4	21.0	82.2	21.0	99 100.0	42 42.4	57 57.6	3
四国	254.7	47.0	162.6	53.0	88.9	53.0	196 100.0	50 25.5	146 74.5	2
九州	202.7	132.0	123.2	149.0	81.0	149.0	443 100.0	159 35.9	284 64.1	18
沖縄	199.1	13.0	119.1	15.0	82.6	15.0	50 100.0	14 28.0	36 72.0	2

問22 就農にあたっての資金の借入れについて
②活用した資金の種類

	合計	制度資金					民間資金			不明	対象外
		青年等就農資金 (就農支援資金)	経営体育 成強化資 金	スーパーL 資金	農業近代 化資金	その他	農協	銀行	その他		
全国											
合計	578	313	29	50	48	30	164	41	65	32	1397
	128.0	54.2	5.0	8.7	8.3	5.2	28.4	7.1	11.2		
農業との関わり											
非農家出身	56	32	1	2	9	3	14	5	4	4	105
	125.0	57.1	1.8	3.6	16.1	5.4	25.0	8.9	7.1		
祖父母が農家	90	50	4	9	4	5	20	8	16	5	216
	128.9	55.6	4.4	10.0	4.4	5.6	22.2	8.9	17.8		
農家出身	432	231	24	39	35	22	130	28	45	23	1076
	128.2	53.5	5.6	9.0	8.1	5.1	30.1	6.5	10.4		
性別											
男性	523	283	29	47	43	27	149	40	60	28	1279
	129.6	54.1	5.5	9.0	8.2	5.2	28.5	7.6	11.5		
女性	52	29	0	3	3	3	14	1	5	3	107
	111.5	55.8	0.0	5.8	5.8	5.8	26.9	1.9	9.6		
就農時年齢											
29歳以下	197	118	7	18	12	12	44	10	20	12	426
	122.3	59.9	3.6	9.1	6.1	6.1	22.3	5.1	10.2		
30～39歳	227	111	14	16	20	9	75	17	25	11	493
	126.4	48.9	6.2	7.0	8.8	4.0	33.0	7.5	11.0		
40～49歳	94	50	5	8	10	6	27	11	15	2	220
	140.4	53.2	5.3	8.5	10.6	6.4	28.7	11.7	16.0		
50～59歳	5	3	0	0	2	1	1	0	0	0	34
	140.0	60.0	0.0	0.0	40.0	20.0	20.0	0.0	0.0	0	
60歳以上	1	0	0	0	0	1	0	0	0	0	28
	100.0	0.0	0.0	0.0	0.0	100.0	0.0	0.0	0.0		
就農経過年											
1・2年目	232	154	8	10	4	14	50	20	23	7	539
	122.0	66.4	3.4	4.3	1.7	6.0	21.6	8.6	9.9		
3・4年目	180	72	8	19	26	10	58	9	28	12	435
	127.8	40.0	4.4	10.6	14.4	5.6	32.2	5.0	15.6		
5年目以上	112	56	10	13	14	5	39	9	9	6	227
	138.4	50.0	8.9	11.6	12.5	4.5	34.8	8.0	8.0		
売上											
500万円未満	371	224	12	22	23	18	91	28	41	27	1066
	123.7	60.4	3.2	5.9	6.2	4.9	24.5	7.5	11.1		
500～1,000万円未満	103	43	9	12	6	8	35	6	10	3	181
	125.2	41.7	8.7	11.7	5.8	7.8	34.0	5.8	9.7		
1,000万円以上	104	46	8	16	19	4	38	7	14	2	150
	146.2	44.2	7.7	15.4	18.3	3.8	36.5	6.7	13.5		
経営作物											
水稲・麦・雑穀類・豆類	126	53	11	17	13	6	44	12	15	8	262
	135.7	42.1	8.7	13.5	10.3	4.8	34.9	9.5	11.9		
露地野菜	104	63	3	4	3	6	26	8	19	6	294
	126.9	60.6	2.9	3.8	2.9	5.8	25.0	7.7	18.3		
施設野菜	150	89	3	9	18	9	36	5	10	4	211
	119.3	59.3	2.0	6.0	12.0	6.0	24.0	3.3	6.7		
花き・花木	26	11	0	2	3	1	12	2	5	2	67
	138.5	42.3	0.0	7.7	11.5	3.8	46.2	7.7	19.2		
果樹	69	34	4	4	2	2	16	9	9	1	269
	115.9	49.3	5.8	5.8	2.9	2.9	23.2	13.0	13.0		
酪農	5	4	0	0	1	0	2	0	0	1	7
	140.0	80.0	0.0	0.0	20.0	0.0	40.0	0.0	0.0		
その他畜産	26	18	3	1	3	2	9	1	2	1	55
	150.0	69.2	11.5	3.8	11.5	7.7	34.6	3.8	7.7		
その他	17	8	3	3	3	3	2	1	1	2	41
	141.2	47.1	17.6	17.6	17.6	17.6	11.8	5.9	5.9		
ブロック											
北海道	26	14	3	4	1	0	13	0	3	2	68
	146.2	53.8	11.5	15.4	3.8	0.0	50.0	0.0	11.5		
東北	119	65	6	5	2	5	38	9	15	8	311
	121.8	54.6	5.0	4.2	1.7	4.2	31.9	7.6	12.6		
北陸	26	15	2	2	4	0	8	2	2	6	62
	134.6	57.7	7.7	7.7	15.4	0.0	30.8	7.7	7.7		
関東・東山	82	45	2	6	5	7	17	4	11	2	273
	118.3	54.9	2.4	7.3	6.1	8.5	20.7	4.9	13.4		
東海	32	19	1	2	6	1	7	1	2	0	51
	121.9	59.4	3.1	6.3	18.8	3.1	21.9	3.1	6.3		
近畿	37	19	2	6	3	2	11	2	2	5	80
	127.0	51.4	5.4	16.2	8.1	5.4	29.7	5.4	5.4		
中国	40	22	1	3	2	5	10	3	3	2	60
	122.5	55.0	2.5	7.5	5.0	12.5	25.0	7.5	7.5		
四国	49	25	2	6	6	2	11	4	6	1	148
	126.5	51.0	4.1	12.2	12.2	4.1	22.4	8.2	12.2		
九州	153	87	10	15	18	6	43	16	16	6	302
	137.9	56.9	6.5	9.8	11.8	3.9	28.1	10.5	10.5		
沖縄	14	2	0	1	1	2	6	0	5	0	38
	121.4	14.3	0.0	7.1	7.1	14.3	42.9	0.0	35.7		

問22 就農にあたっての資金の借入れについて

②活用した資金の借入れ先の金額

	制度資金					民間資金		
	青年等就農 資金(就農支 援金)	経営体育成 強化資金	スーパーL資 金	農業近代化 資金	その他	農協	銀行	その他
全国								
合計 (n=313,29,50,48,30,164,41,65)	555.2	347.6	921.8	589.4	469.4	405.6	262.2	375.2
農業との関わり								
非農家出身	611.1	650.0	500.0	616.7	583.3	437.3	162.0	150.0
祖父母が農家	528.5	575.0	900.0	334.0	438.4	300.0	385.0	269.8
農家出身	553.3	297.1	948.5	611.6	460.9	418.4	245.0	432.7
性別								
男性	557.4	347.6	908.3	597.5	484.5	405.7	266.3	372.3
女性	507.3	0.0	1133.3	400.0	333.3	431.4	100.0	410.0
就農時年齢								
29歳以下	556.8	358.6	1073.9	700.4	549.9	410.3	357.0	429.9
30～39歳	561.5	360.8	901.9	545.3	501.4	419.3	270.0	369.6
40～49歳	558.3	280.0	635.0	605.0	311.7	360.5	141.8	363.5
50～59歳	323.3	0.0	0.0	845.0	350.0	1500.0	0.0	0.0
60歳以上	0.0	0.0	0.0	0.0	680.0	0.0	0.0	0.0
就農経過年								
1・2年目	598.9	277.6	857.0	912.5	498.0	337.9	219.5	285.6
3・4年目	483.7	270.0	821.1	572.4	457.0	393.8	313.3	471.4
5年目以上	533.1	458.0	1128.5	608.5	494.0	538.3	278.9	391.1
売上								
500万円未満	508.5	347.6	788.2	550.3	449.6	359.2	218.6	262.7
500～1,000万円未満	543.0	415.6	997.5	615.8	377.4	315.6	280.0	608.0
1,000万円以上	794.0	271.3	1048.8	628.4	742.5	599.5	421.4	538.6
経営作物								
水稲・麦・雑穀類・豆類	446.9	288.3	950.0	575.4	670.0	456.3	392.5	525.3
露地野菜	391.6	443.3	575.0	292.0	197.0	251.9	246.3	186.7
施設野菜	687.4	436.7	884.4	619.2	536.7	503.4	172.0	635.0
花き・花木	399.1	0.0	180.0	183.3	500.0	406.9	175.0	206.4
果樹	415.6	350.0	1067.5	650.0	400.0	260.0	147.8	337.8
酪農	1185.3	0.0	0.0	2000.0	0.0	950.0	0.0	0.0
その他畜産	1130.0	406.7	1200.0	700.0	410.0	502.2	200.0	620.0
その他	496.0	233.3	1283.3	733.3	443.3	50.0	300.0	300.0
ブロック								
北海道	331.8	350.0	1032.5	1000.0	0.0	637.7	0.0	333.3
東北	401.9	225.0	866.0	750.0	518.6	330.7	268.9	329.8
北陸	410.0	400.0	950.0	462.5	0.0	456.3	195.0	95.0
関東・東山	677.6	355.0	1278.3	1005.8	525.7	407.6	285.0	450.9
東海	584.2	150.0	1535.0	853.3	1000.0	559.7	400.0	781.0
近畿	533.2	450.0	1233.3	433.3	1150.0	434.5	350.0	1025.0
中国	855.7	200.0	1133.3	675.0	239.8	284.9	360.0	350.0
四国	652.4	505.0	515.0	558.3	525.0	386.4	207.5	616.7
九州	572.0	391.1	733.3	427.3	243.3	425.8	236.9	241.9
沖縄	125.0	0.0	100.0	100.0	400.0	161.7	0.0	212.0

問22 就農にあたっての資金の借入れについて

③借入れに際して支障を感じたこと【1位】

	合計	保証人の確保	担保の提供	利用可能な制度資金が見つからない	金利が高い	融資額が少ない	償還期間が短い	特に支障を感じたことはない	その他	不明	対象外
全国											
合計	566	57	28	44	33	46	49	256	53	44	1397
	100.0	10.1	4.9	7.8	5.8	8.1	8.7	45.2	9.4		
農業との関わり											
非農家出身	56	3	4	5	5	4	8	22	5	4	105
	100.0	5.4	7.1	8.9	8.9	7.1	14.3	39.3	8.9		
祖父母が農家	89	12	4	5	5	4	6	41	12	6	216
	100.0	13.5	4.5	5.6	5.6	4.5	6.7	46.1	13.5		
農家出身	421	42	20	34	23	38	35	193	36	34	1076
	100.0	10.0	4.8	8.1	5.5	9.0	8.3	45.8	8.6		
性別											
男性	511	56	27	42	31	41	40	227	47	40	1279
	100.0	11.0	5.3	8.2	6.1	8.0	7.8	44.4	9.2		
女性	51	0	1	2	2	5	9	26	6	4	107
	100.0	0.0	2.0	3.9	3.9	9.8	17.6	51.0	11.8		
就農時年齢											
29歳以下	192	25	6	15	8	15	17	88	18	17	426
	100.0	13.0	3.1	7.8	4.2	7.8	8.9	45.8	9.4		
30～39歳	226	23	12	14	11	15	20	111	20	12	493
	100.0	10.2	5.3	6.2	4.9	6.6	8.8	49.1	8.8		
40～49歳	88	2	5	9	7	12	8	39	6	8	220
	100.0	2.3	5.7	10.2	8.0	13.6	9.1	44.3	6.8		
50～59歳	5	1	1	1	0	0	1	1	0	0	34
	100.0	20.0	20.0	20.0	0.0	0.0	20.0	20.0	0.0		
60歳以上	1	0	0	0	0	0	0	1	0	0	28
	100.0	0.0	0.0	0.0	0.0	0.0	0.0	100.0	0.0		
就農経過年											
1・2年目	226	10	8	14	14	19	19	120	22	13	539
	100.0	4.4	3.5	6.2	6.2	8.4	8.4	53.1	9.7		
3・4年目	180	21	12	13	7	18	17	77	15	12	435
	100.0	11.7	6.7	7.2	3.9	10.0	9.4	42.8	8.3		
5年目以上	106	20	4	12	5	5	10	43	7	12	227
	100.0	18.9	3.8	11.3	4.7	4.7	9.4	40.6	6.6		
売上											
500万円未満	370	32	18	27	21	32	32	171	37	28	1066
	100.0	8.6	4.9	7.3	5.7	8.6	8.6	46.2	10.0		
500～1,000万円未満	101	14	3	8	5	8	8	46	9	5	181
	100.0	13.9	3.0	7.9	5.0	7.9	7.9	45.5	8.9		
1,000万円以上	95	11	7	9	7	6	9	39	7	11	150
	100.0	11.6	7.4	9.5	7.4	6.3	9.5	41.1	7.4		
経営作物											
水稲・麦・雑穀類・豆類	125	14	11	13	7	12	15	46	7	9	262
	100.0	11.2	8.8	10.4	5.6	9.6	12.0	36.8	5.6		
露地野菜	102	7	1	11	7	6	4	58	8	8	294
	100.0	6.9	1.0	10.8	6.9	5.9	3.9	56.9	7.8		
施設野菜	143	16	6	11	7	9	15	60	19	11	211
	100.0	11.2	4.2	7.7	4.9	6.3	10.5	42.0	13.3		
花き・花木	27	5	2	1	1	4	1	11	2	1	67
	100.0	18.5	7.4	3.7	3.7	14.8	3.7	40.7	7.4		
果樹	70	6	3	4	5	6	3	40	3	0	269
	100.0	8.6	4.3	5.7	7.1	8.6	4.3	57.1	4.3		
酪農	6	1	0	0	0	0	4	1	0	0	7
	100.0	16.7	0.0	0.0	0.0	0.0	66.7	16.7	0.0		
その他畜産	23	2	2	0	0	5	3	9	2	4	55
	100.0	8.7	8.7	0.0	0.0	21.7	13.0	39.1	8.7		
その他	16	2	0	2	1	1	1	7	2	3	41
	100.0	12.5	0.0	12.5	6.3	6.3	6.3	43.8	12.5		
ブロック											
北海道	25	4	3	4	1	2	5	6	0	3	68
	100.0	16.0	12.0	16.0	4.0	8.0	20.0	24.0	0.0		
東北	117	10	4	10	3	9	3	68	10	10	311
	100.0	8.5	3.4	8.5	2.6	7.7	2.6	58.1	8.5		
北陸	29	3	1	4	2	4	1	13	1	3	62
	100.0	10.3	3.4	13.8	6.9	13.8	3.4	44.8	3.4		
関東・東山	79	6	5	6	5	6	10	29	12	5	273
	100.0	7.6	6.3	7.6	6.3	7.6	12.7	36.7	15.2		
東海	29	1	1	2	1	5	2	12	5	3	51
	100.0	3.4	3.4	6.9	3.4	17.2	6.9	41.4	17.2		
近畿	37	1	3	3	4	1	7	15	3	5	80
	100.0	2.7	8.1	8.1	10.8	2.7	18.9	40.5	8.1		
中国	39	4	0	3	2	2	3	22	3	3	60
	100.0	10.3	0.0	7.7	5.1	5.1	7.7	56.4	7.7		
四国	49	4	3	5	2	1	6	23	5	1	148
	100.0	8.2	6.1	10.2	4.1	2.0	12.2	46.9	10.2		
九州	148	18	8	7	12	16	11	63	13	11	302
	100.0	12.2	5.4	4.7	8.1	10.8	7.4	42.6	8.8		
沖縄	14	6	0	0	1	0	1	5	1	0	38
	100.0	42.9	0.0	0.0	7.1	0.0	7.1	35.7	7.1		

問22 就農にあたっての資金の借入れについて

③借入れに際して支障を感じたこと【2位】

	合計	保証人の確保	担保の提供	利用可能な制度資金が見つからない	金利が高い	融資額が少ない	償還期間が短い	特に支障を感じたことはない	その他	不明	対象外
全国											
合計	280	40	42	57	32	39	35	24	11	330	1397
	100.0	14.3	15.0	20.4	11.4	13.9	12.5	8.6	3.9		
農業との関わり											
非農家出身	24	5	4	8	3	0	1	3	0	36	105
	100.0	20.8	16.7	33.3	12.5	0.0	4.2	12.5	0.0		
祖父母が農家	46	6	8	7	4	9	3	4	5	49	216
	100.0	13.0	17.4	15.2	8.7	19.6	6.5	8.7	10.9		
農家出身	210	29	30	42	25	30	31	17	6	245	1076
	100.0	13.8	14.3	20.0	11.9	14.3	14.8	8.1	2.9		
性別											
男性	258	39	37	51	30	37	33	21	10	293	1279
	100.0	15.1	14.3	19.8	11.6	14.3	12.8	8.1	3.9		
女性	21	1	5	6	2	2	2	2	1	34	107
	100.0	4.8	23.8	28.6	9.5	9.5	9.5	9.5	4.8		
就農時年齢											
29歳以下	100	15	15	18	14	9	12	11	6	109	426
	100.0	15.0	15.0	18.0	14.0	9.0	12.0	11.0	6.0		
30～39歳	104	10	17	23	15	15	13	6	5	134	493
	100.0	9.6	16.3	22.1	14.4	14.4	12.5	5.8	4.8		
40～49歳	44	9	5	11	2	9	5	3	0	52	220
	100.0	20.5	11.4	25.0	4.5	20.5	11.4	6.8	0.0		
50～59歳	3	1	1	0	0	0	0	1	0	2	34
	100.0	33.3	33.3	0.0	0.0	0.0	0.0	33.3	0.0		
60歳以上	0	0	0	0	0	0	0	0	0	1	28
	100.0	0.0	0.0	0.0	0.0	0.0	0.0	0.0	0.0		
就農経過年											
1・2年目	95	4	10	23	11	13	15	13	6	144	539
	100.0	4.2	10.5	24.2	11.6	13.7	15.8	13.7	6.3		
3・4年目	99	19	19	24	12	10	8	3	4	93	435
	100.0	19.2	19.2	24.2	12.1	10.1	8.1	3.0	4.0		
5年目以上	57	12	9	5	8	10	7	5	1	61	227
	100.0	21.1	15.8	8.8	14.0	17.5	12.3	8.8	1.8		
売上											
500万円未満	176	26	28	30	23	27	22	15	5	222	1066
	100.0	14.8	15.9	17.0	13.1	15.3	12.5	8.5	2.8		
500～1,000万円未満	50	6	7	14	5	4	7	3	4	56	181
	100.0	12.0	14.0	28.0	10.0	8.0	14.0	6.0	8.0		
1,000万円以上	54	8	7	13	4	8	6	6	2	52	150
	100.0	14.8	13.0	24.1	7.4	14.8	11.1	11.1	3.7		
経営作物											
水稲・麦・雑穀類・豆類	79	13	10	20	8	12	5	7	4	55	262
	100.0	16.5	12.7	25.3	10.1	15.2	6.3	8.9	5.1		
露地野菜	32	3	4	4	4	7	3	3	4	78	294
	100.0	9.4	12.5	12.5	12.5	21.9	9.4	9.4	12.5		
施設野菜	67	12	12	13	3	7	14	4	2	87	211
	100.0	17.9	17.9	19.4	4.5	10.4	20.9	6.0	3.0		
花き・花木	15	1	4	3	3	1	3	0	0	13	67
	100.0	6.7	26.7	20.0	20.0	6.7	20.0	0.0	0.0		
果樹	32	2	2	8	9	5	1	5	0	38	269
	100.0	6.3	6.3	25.0	28.1	15.6	3.1	15.6	0.0		
酪農	4	1	0	1	1	1	0	0	0	2	7
	100.0	25.0	0.0	25.0	25.0	25.0	0.0	0.0	0.0		
その他畜産	14	4	1	2	1	1	4	0	1	13	55
	100.0	28.6	7.1	14.3	7.1	7.1	28.6	0.0	7.1		
その他	9	0	1	3	0	2	1	2	0	10	41
	100.0	0.0	11.1	33.3	0.0	22.2	11.1	22.2	0.0		
ブロック											
北海道	15	1	1	3	4	3	1	2	0	13	68
	100.0	6.7	6.7	20.0	26.7	20.0	6.7	13.3	0.0		
東北	42	5	5	10	9	4	3	4	2	85	311
	100.0	11.9	11.9	23.8	21.4	9.5	7.1	9.5	4.8		
北陸	17	4	2	3	1	1	4	2	0	15	62
	100.0	23.5	11.8	17.6	5.9	5.9	23.5	11.8	0.0		
関東・東山	45	7	9	10	3	4	4	5	3	39	273
	100.0	15.6	20.0	22.2	6.7	8.9	8.9	11.1	6.7		
東海	12	2	1	5	0	0	1	2	1	20	51
	100.0	16.7	8.3	41.7	0.0	0.0	8.3	16.7	8.3		
近畿	21	3	1	4	2	4	2	3	2	21	80
	100.0	14.3	4.8	19.0	9.5	19.0	9.5	14.3	9.5		
中国	12	2	3	0	2	4	0	1	0	30	60
	100.0	16.7	25.0	0.0	16.7	33.3	0.0	8.3	0.0		
四国	24	4	3	5	2	4	5	1	0	26	148
	100.0	16.7	12.5	20.8	8.3	16.7	20.8	4.2	0.0		
九州	83	12	13	15	9	13	15	4	2	76	302
	100.0	14.5	15.7	18.1	10.8	15.7	18.1	4.8	2.4		
沖縄	9	0	4	2	0	2	0	0	1	5	38
	100.0	0.0	44.4	22.2	0.0	22.2	0.0	0.0	11.1		

問22 就農にあたっての資金の借入れについて

③借入れに際して支障を感じたこと【3位】

	合計	保証人の確保	担保の提供	利用可能な制度資金が見つからない	金利が高い	融資額が少ない	償還期間が短い	特に支障を感じたことはない	その他	不明	対象外
全国											
合計	212	25	25	28	26	33	35	32	8	398	1397
	100.0	11.8	11.8	13.2	12.3	15.6	16.5	15.1	3.8		
農業との関わり											
非農家出身	17	2	2	1	1	4	3	3	1	43	105
	100.0	11.8	11.8	5.9	5.9	23.5	17.6	17.6	5.9		
祖父母が農家	36	6	3	4	3	10	5	4	1	59	216
	100.0	16.7	8.3	11.1	8.3	27.8	13.9	11.1	2.8		
農家出身	159	17	20	23	22	19	27	25	6	296	1076
	100.0	10.7	12.6	14.5	13.8	11.9	17.0	15.7	3.8		
性別											
男性	201	21	23	26	25	32	34	32	8	350	1279
	100.0	10.4	11.4	12.9	12.4	15.9	16.9	15.9	4.0		
女性	11	4	2	2	1	1	1	0	0	44	107
	100.0	36.4	18.2	18.2	9.1	9.1	9.1	0.0	0.0		
就農時年齢											
29歳以下	81	5	13	10	8	15	11	16	3	128	426
	100.0	6.2	16.0	12.3	9.9	18.5	13.6	19.8	3.7		
30～39歳	74	12	8	11	11	9	13	8	2	164	493
	100.0	16.2	10.8	14.9	14.9	12.2	17.6	10.8	2.7		
40～49歳	34	4	4	4	7	3	5	4	3	62	220
	100.0	11.8	11.8	11.8	20.6	8.8	14.7	11.8	8.8		
50～59歳	0	0	0	0	0	0	0	0	0	5	34
	100.0	0.0	0.0	0.0	0.0	0.0	0.0	0.0	0.0		
60歳以上	0	0	0	0	0	0	0	0	0	1	28
	100.0	0.0	0.0	0.0	0.0	0.0	0.0	0.0	0.0		
就農経過年											
1・2年目	68	10	8	11	6	8	11	10	4	171	539
	100.0	14.7	11.8	16.2	8.8	11.8	16.2	14.7	5.9		
3・4年目	83	8	12	9	13	12	10	16	3	109	435
	100.0	9.6	14.5	10.8	15.7	14.5	12.0	19.3	3.6		
5年目以上	38	3	5	5	7	7	8	2	1	80	227
	100.0	7.9	13.2	13.2	18.4	18.4	21.1	5.3	2.6		
売上											
500万円未満	135	21	9	19	13	21	24	25	3	263	1066
	100.0	15.6	6.7	14.1	9.6	15.6	17.8	18.5	2.2		
500～1,000万円未満	36	2	6	3	8	8	4	3	2	70	181
	100.0	5.6	16.7	8.3	22.2	22.2	11.1	8.3	5.6		
1,000万円以上	41	2	10	6	5	4	7	4	3	65	150
	100.0	4.9	24.4	14.6	12.2	9.8	17.1	9.8	7.3		
経営作物											
水稲・麦・雑穀類・豆類	65	6	11	9	7	12	13	6	1	69	262
	100.0	9.2	16.9	13.8	10.8	18.5	20.0	9.2	1.5		
露地野菜	20	3	1	3	4	3	3	1	2	90	294
	100.0	15.0	5.0	15.0	20.0	15.0	15.0	5.0	10.0		
施設野菜	45	7	8	4	4	5	6	8	3	109	211
	100.0	15.6	17.8	8.9	8.9	11.1	13.3	17.8	6.7		
花き・花木	13	2	2	0	4	1	1	3	0	15	67
	100.0	15.4	15.4	0.0	30.8	7.7	7.7	23.1	0.0		
果樹	23	1	1	4	3	3	5	5	1	47	269
	100.0	4.3	4.3	17.4	13.0	13.0	21.7	21.7	4.3		
酪農	2	0	0	1	0	0	0	1	0	4	7
	100.0	0.0	0.0	50.0	0.0	0.0	0.0	50.0	0.0		
その他畜産	13	1	1	2	3	1	2	2	1	14	55
	100.0	7.7	7.7	15.4	23.1	7.7	15.4	15.4	7.7		
その他	8	0	0	1	1	1	2	3	0	11	41
	100.0	0.0	0.0	12.5	12.5	12.5	25.0	37.5	0.0		
ブロック											
北海道	11	1	3	0	1	3	1	2	0	17	68
	100.0	9.1	27.3	0.0	9.1	27.3	9.1	18.2	0.0		
東北	33	2	2	4	2	8	10	2	3	94	311
	100.0	6.1	6.1	12.1	6.1	24.2	30.3	6.1	9.1		
北陸	12	1	1	1	4	2	3	0	0	20	62
	100.0	8.3	8.3	8.3	33.3	16.7	25.0	0.0	0.0		
関東・東山	29	4	2	6	1	5	7	4	0	55	273
	100.0	13.8	6.9	20.7	3.4	17.2	24.1	13.8	0.0		
東海	10	1	2	1	1	2	0	2	1	22	51
	100.0	10.0	20.0	10.0	10.0	20.0	0.0	20.0	10.0		
近畿	15	0	3	2	1	4	2	2	1	27	80
	100.0	0.0	20.0	13.3	6.7	26.7	13.3	13.3	6.7		
中国	11	3	2	2	2	0	2	0	0	31	60
	100.0	27.3	18.2	18.2	18.2	0.0	18.2	0.0	0.0		
四国	19	2	1	2	3	2	3	6	0	31	148
	100.0	10.5	5.3	10.5	15.8	10.5	15.8	31.6	0.0		
九州	63	10	9	7	8	7	7	12	3	96	302
	100.0	15.9	14.3	11.1	12.7	11.1	11.1	19.0	4.8		
沖縄	9	1	0	3	3	0	0	2	0	5	38
	100.0	11.1	0.0	33.3	33.3	0.0	0.0	22.2	0.0		

問22 就農にあたっての資金の借り入れについて

③借り入れに際して支障を感じたこと【1・2・3位合計】

	合計	保証人の確保	担保の提供	利用可能な制度資金が見つからない	金利が高い	融資額が少ない	償還期間が短い	特に支障を感じたことはない	その他	不明	対象外
全国											
合計	566	122	94	128	91	118	119	310	68	44	1397
	185.5	21.6	16.6	22.6	16.1	20.8	21.0	54.8	12.0		
農業との関わり											
非農家出身	56	10	10	14	9	8	12	28	6	4	105
	173.2	17.9	17.9	25.0	16.1	14.3	21.4	50.0	10.7		
祖父母が農家	89	24	15	16	12	23	14	49	17	6	216
	191.0	27.0	16.9	18.0	13.5	25.8	15.7	55.1	19.1		
農家出身	421	88	69	98	70	87	93	233	45	34	1076
	186.0	20.9	16.4	23.3	16.6	20.7	22.1	55.3	10.7		
性別											
男性	511	116	86	118	86	110	107	278	61	40	1279
	188.3	22.7	16.8	23.1	16.8	21.5	20.9	54.4	11.9		
女性	51	5	8	10	5	8	12	28	7	4	107
	162.7	9.8	15.7	19.6	9.8	15.7	23.5	54.9	13.7		
就農時年齢											
29歳以下	192	45	33	43	30	39	40	113	23	17	426
	190.6	23.4	17.2	22.4	15.6	20.3	20.8	58.9	12.0		
30～39歳	226	45	37	47	37	39	46	125	27	12	493
	178.3	19.9	16.4	20.8	16.4	17.3	20.4	55.3	11.9		
40～49歳	88	15	14	24	16	24	18	46	9	8	220
	188.6	17.0	15.9	27.3	18.2	27.3	20.5	52.3	10.2		
50～59歳	5	2	2	1	0	0	1	2	0	0	34
	160.0	40.0	40.0	20.0	0.0	0.0	20.0	40.0	0.0		
60歳以上	1	0	0	0	0	0	0	1	0	0	28
	100.0	0.0	0.0	0.0	0.0	0.0	0.0	100.0	0.0		
就農経過年											
1・2年目	226	24	25	47	31	40	45	141	30	13	539
	169.5	10.6	11.1	20.8	13.7	17.7	19.9	62.4	13.3		
3・4年目	180	48	43	46	32	40	35	96	20	12	435
	200.0	26.7	23.9	25.6	17.8	22.2	19.4	53.3	11.1		
5年目以上	106	35	18	22	20	22	25	50	9	12	227
	189.6	33.0	17.0	20.8	18.9	20.8	23.6	47.2	8.5		
売上											
500万円未満	370	79	55	76	57	80	78	209	44	28	1066
	183.2	21.4	14.9	20.5	15.4	21.6	21.1	56.5	11.9		
500～1,000万円未満	101	22	16	25	18	20	19	52	13	5	181
	183.2	21.8	15.8	24.8	17.8	19.8	18.8	51.5	12.9		
1,000万円以上	95	21	23	27	16	18	22	49	11	11	150
	196.8	22.1	24.2	28.4	16.8	18.9	23.2	51.6	11.6		
経営作物											
水稲・麦・雑穀類・豆類	125	33	31	41	22	36	33	59	10	9	262
	212.0	26.4	24.8	32.8	17.6	28.8	26.4	47.2	8.0		
露地野菜	102	13	6	18	15	16	10	60	14	8	294
	149.0	12.7	5.9	17.6	14.7	15.7	9.8	58.8	13.7		
施設野菜	143	35	26	28	14	21	35	72	22	11	211
	176.9	24.5	18.2	19.6	9.8	14.7	24.5	50.3	15.4		
花き・花木	27	8	8	4	8	6	5	14	2	1	67
	203.7	29.6	29.6	14.8	29.6	22.2	18.5	51.9	7.4		
果樹	70	9	6	16	17	14	9	50	4	0	269
	178.6	12.9	8.6	22.9	24.3	20.0	12.9	71.4	5.7		
酪農	6	2	0	2	1	1	4	2	0	0	7
	200.0	33.3	0.0	33.3	16.7	16.7	66.7	33.3	0.0		
その他畜産	23	7	4	4	4	7	9	11	4	4	55
	217.4	30.4	17.4	17.4	17.4	30.4	39.1	47.8	17.4		
その他	16	2	1	6	2	4	4	12	2	3	41
	206.3	12.5	6.3	37.5	12.5	25.0	25.0	75.0	12.5		
ブロック											
北海道	25	6	7	7	6	8	7	10	0	3	68
	204.0	24.0	28.0	28.0	24.0	32.0	28.0	40.0	0.0		
東北	117	17	10	23	14	21	16	74	14	10	311
	161.5	14.5	8.5	19.7	12.0	17.9	13.7	63.2	12.0		
北陸	29	8	4	8	7	7	8	15	1	3	62
	200.0	27.6	13.8	27.6	24.1	24.1	27.6	51.7	3.4		
関東・東山	79	17	16	22	9	15	21	38	15	5	273
	193.7	21.5	20.3	27.8	11.4	19.0	26.6	48.1	19.0		
東海	29	4	4	8	2	7	3	16	6	3	51
	172.4	13.8	13.8	27.6	6.9	24.1	10.3	55.2	20.7		
近畿	37	4	7	9	7	9	11	20	4	5	80
	191.9	10.8	18.9	24.3	18.9	24.3	29.7	54.1	10.8		
中国	39	9	5	5	6	6	5	23	3	3	60
	159.0	23.1	12.8	12.8	15.4	15.4	12.8	59.0	7.7		
四国	49	10	7	12	7	7	14	28	5	1	148
	183.7	20.4	14.3	24.5	14.3	14.3	28.6	57.1	10.2		
九州	148	40	30	29	29	36	33	79	18	11	302
	198.6	27.0	20.3	19.6	19.6	24.3	22.3	53.4	12.2		
沖縄	14	7	4	5	4	2	1	7	2	0	38
	228.6	50.0	28.6	35.7	28.6	14.3	7.1	50.0	14.3		

問22 就農にあたっての資金の借入れについて

④借入れの返済免除・利子助成等制度を利用しましたか ⑤本制度の助成の主体

	合計	借入れの返済免除制度を利用した	借入れの利子助成制度を利用した	利用していない	不明	対象外	合計	都道府県	市町村	農協	その他	合計	対象外
全国													
合計	584 100.0	54 9.2	121 20.7	409 70.0	26	1397	170 126.5	79 46.5	56 32.9	65 38.2	15 8.8	5	1832
農業との関わり													
非農家出身	56 100.0	3 5.4	12 21.4	41 73.2	4	105	14 150.0	9 64.3	6 42.9	6 42.9	0 0.0	1	150
祖父母が農家	91 100.0	10 11.0	17 18.7	64 70.3	4	216	27 137.0	10 37.0	17 63.0	8 29.6	2 7.4	0	284
農家出身	437 100.0	41 9.4	92 21.1	304 69.6	18	1076	129 121.7	60 46.5	33 25.6	51 39.5	13 10.1	4	1398
性別													
男性	526 100.0	51 9.7	111 21.1	364 69.2	25	1279	158 125.9	75 47.5	52 32.9	61 38.6	11 7.0	4	1668
女性	54 100.0	3 5.6	9 16.7	42 77.8	1	107	11 127.3	3 27.3	3 27.3	4 36.4	4 36.4	1	150
就農時年齢													
29歳以下	200 100.0	20 10.0	36 18.0	144 72.0	9	426	55 127.3	22 40.0	18 32.7	24 43.6	6 10.9	1	579
30～39歳	230 100.0	19 8.3	57 24.8	154 67.0	8	493	74 127.0	34 45.9	31 41.9	24 32.4	5 6.8	2	655
40～49歳	92 100.0	8 8.7	17 18.5	67 72.8	4	220	25 128.0	14 56.0	3 12.0	14 56.0	1 4.0	0	291
50～59歳	5 100.0	1 20.0	0 0.0	4 80.0	0	34	1 200.0	1 100.0	1 100.0	0 0.0	0 0.0	0	38
60歳以上	1 100.0	0 0.0	0 0.0	1 100.0	0	28	0 100.0	0 0.0	0 0.0	0 0.0	0 0.0	0	29
就農経過年													
1・2年目	231 100.0	20 8.7	28 12.1	183 79.2	8	539	47 117.0	22 46.8	13 27.7	13 27.7	7 14.9	1	730
3・4年目	185 100.0	13 7.0	51 27.6	121 65.4	7	435	63 122.2	26 41.3	20 31.7	27 42.9	4 6.3	1	563
5年目以上	112 100.0	15 13.4	31 27.7	66 58.9	6	227	45 146.7	23 51.1	20 44.4	22 48.9	1 2.2	1	299
売上													
500万円未満	377 100.0	32 8.5	75 19.9	270 71.6	21	1066	103 121.4	49 47.6	30 29.1	36 35.0	10 9.7	4	1357
500～1,000万円未満	105 100.0	11 10.5	17 16.2	77 73.3	1	181	28 117.9	11 39.3	8 28.6	11 39.3	3 10.7	0	259
1,000万円以上	102 100.0	11 10.8	29 28.4	62 60.8	4	150	39 146.2	19 48.7	18 46.2	18 46.2	2 5.1	1	216
経営作物													
水稲・麦・雑穀類・豆類	129 100.0	7 5.4	32 24.8	90 69.8	5	262	37 121.6	14 37.8	9 24.3	20 54.1	2 5.4	2	357
露地野菜	106 100.0	13 12.3	14 13.2	79 74.5	4	294	27 118.5	11 40.7	10 37.0	9 33.3	2 7.4	0	377
施設野菜	145 100.0	18 12.4	34 23.4	93 64.1	9	211	51 135.3	32 62.7	17 33.3	16 31.4	4 7.8	1	313
花き・花木	28 100.0	1 3.6	6 21.4	21 75.0	0	67	7 142.9	4 57.1	2 28.6	3 42.9	1 14.3	0	88
果樹	69 100.0	5 7.2	9 13.0	55 79.7	1	269	14 121.4	7 50.0	4 28.6	5 35.7	1 7.1	0	325
酪農	6 100.0	0 0.0	2 33.3	4 66.7	0	7	2 100.0	0 0.0	0 0.0	2 100.0	0 0.0	0	11
その他畜産	27 100.0	2 7.4	10 37.0	15 55.6	0	55	12 125.0	4 33.3	6 50.0	4 33.3	1 8.3	0	70
その他	17 100.0	2 11.8	3 17.6	12 70.6	2	41	5 140.0	2 40.0	2 40.0	2 40.0	1 20.0	0	55
ブロック													
北海道	26 100.0	4 15.4	5 19.2	17 65.4	2	68	8 150.0	6 75.0	3 37.5	2 25.0	1 12.5	1	87
東北	121 100.0	8 6.6	17 14.0	96 79.3	6	311	24 116.7	10 41.7	6 25.0	10 41.7	2 8.3	1	413
北陸	29 100.0	3 10.3	9 31.0	17 58.6	3	62	12 116.7	5 41.7	1 8.3	6 50.0	2 16.7	0	82
関東・東山	81 100.0	5 6.2	18 22.2	58 71.6	3	273	22 140.9	11 50.0	6 27.3	12 54.5	2 9.1	1	334
東海	29 100.0	3 10.3	7 24.1	19 65.5	3	51	10 130.0	5 50.0	5 50.0	3 30.0	0 0.0	0	73
近畿	39 100.0	6 15.4	7 17.9	26 66.7	3	80	12 125.0	5 41.7	3 25.0	5 41.7	2 16.7	1	109
中国	42 100.0	2 4.8	13 31.0	27 64.3	0	60	15 153.3	7 46.7	8 53.3	7 46.7	1 6.7	0	87
四国	50 100.0	5 10.0	12 24.0	33 66.0	0	148	17 117.6	11 64.7	3 17.6	4 23.5	2 11.8	0	181
九州	153 100.0	17 11.1	33 21.6	103 67.3	6	302	49 118.4	19 38.8	20 40.8	16 32.7	3 6.1	1	411
沖縄	14 100.0	1 7.1	0 0.0	13 92.9	0	38	1 100.0	0 0.0	1 100.0	0 0.0	0 0.0	0	51

問23 就農時の住宅の確保について

①どのような住居を確保しましたか。

	合計	農家の 空き家を 借りた	農家以 外の空 き家を借 りた	公営賃 貸住宅 を借りた	民間賃 貸住宅 を借りた	農家の 空き家を 買った	農家以 外の空 き家を 買った	新築した	実家	配偶者 の実家	その他	不明
全国												
合計	1931	8	35	55	103	3	16	57	1406	144	104	76
	100.0	0.4	1.8	2.8	5.3	0.2	0.8	3.0	72.8	7.5	5.4	
農業との関わり												
非農家出身	161	3	0	8	13	0	2	8	11	100	16	4
	100.0	1.9	0.0	5.0	8.1	0.0	1.2	5.0	6.8	62.1	9.9	
祖父母が農家	308	1	13	9	16	0	1	5	227	18	18	3
	100.0	0.3	4.2	2.9	5.2	0.0	0.3	1.6	73.7	5.8	5.8	
農家出身	1462	4	22	38	74	3	13	44	1168	26	70	69
	100.0	0.3	1.5	2.6	5.1	0.2	0.9	3.0	79.9	1.8	4.8	
性別												
男性	1761	8	32	51	92	3	15	52	1310	111	87	69
	100.0	0.5	1.8	2.9	5.2	0.2	0.9	3.0	74.4	6.3	4.9	
女性	155	0	3	3	10	0	1	4	86	31	17	7
	100.0	0.0	1.9	1.9	6.5	0.0	0.6	2.6	55.5	20.0	11.0	
就農時年齢												
29歳以下	621	2	15	13	27	1	4	11	520	15	13	14
	100.0	0.3	2.4	2.1	4.3	0.2	0.6	1.8	83.7	2.4	2.1	
30～39歳	713	5	15	19	49	2	8	26	479	75	35	18
	100.0	0.7	2.1	2.7	6.9	0.3	1.1	3.6	67.2	10.5	4.9	
40～49歳	311	0	2	11	19	0	3	14	209	26	27	5
	100.0	0.0	0.6	3.5	6.1	0.0	1.0	4.5	67.2	8.4	8.7	
50～59歳	36	0	0	2	0	0	0	2	23	2	7	3
	100.0	0.0	0.0	5.6	0.0	0.0	0.0	5.6	63.9	5.6	19.4	
60歳以上	29	0	0	0	0	0	0	2	21	3	3	0
	100.0	0.0	0.0	0.0	0.0	0.0	0.0	6.9	72.4	10.3	10.3	
就農経過年												
1・2年目	763	2	16	22	46	0	6	25	541	66	39	15
	100.0	0.3	2.1	2.9	6.0	0.0	0.8	3.3	70.9	8.7	5.1	
3・4年目	616	5	10	14	30	2	5	16	467	37	30	11
	100.0	0.8	1.6	2.3	4.9	0.3	0.8	2.6	75.8	6.0	4.9	
5年目以上	331	0	6	9	19	1	4	14	244	18	16	14
	100.0	0.0	1.8	2.7	5.7	0.3	1.2	4.2	73.7	5.4	4.8	
売上												
500万円未満	1397	6	26	37	73	1	12	35	1017	109	81	67
	100.0	0.4	1.9	2.6	5.2	0.1	0.9	2.5	72.8	7.8	5.8	
500～1,000万円未満	283	1	6	6	12	1	2	8	215	21	11	4
	100.0	0.4	2.1	2.1	4.2	0.4	0.7	2.8	76.0	7.4	3.9	
1,000万円以上	251	1	3	12	18	1	2	14	174	14	12	5
	100.0	0.4	1.2	4.8	7.2	0.4	0.8	5.6	69.3	5.6	4.8	
経営作物												
水稲・麦・雑穀類・豆類	385	1	5	13	16	1	2	9	302	16	20	11
	100.0	0.3	1.3	3.4	4.2	0.3	0.5	2.3	78.4	4.2	5.2	
露地野菜	397	2	9	8	24	1	3	11	282	38	19	7
	100.0	0.5	2.3	2.0	6.0	0.3	0.8	2.8	71.0	9.6	4.8	
施設野菜	360	1	4	8	21	0	5	15	251	32	23	5
	100.0	0.3	1.1	2.2	5.8	0.0	1.4	4.2	69.7	8.9	6.4	
花き・花木	95	1	3	0	8	0	0	2	70	7	4	0
	100.0	1.1	3.2	0.0	8.4	0.0	0.0	2.1	73.7	7.4	4.2	
果樹	332	1	5	11	15	1	2	9	248	22	18	7
	100.0	0.3	1.5	3.3	4.5	0.3	0.6	2.7	74.7	6.6	5.4	
酪農	13	1	0	0	2	0	0	0	9	1	0	0
	100.0	7.7	0.0	0.0	15.4	0.0	0.0	0.0	69.2	7.7	0.0	
その他畜産	81	0	3	2	6	0	2	6	53	6	3	1
	100.0	0.0	3.7	2.5	7.4	0.0	2.5	7.4	65.4	7.4	3.7	
その他	58	0	4	4	3	0	1	1	43	2	0	2
	100.0	0.0	6.9	6.9	5.2	0.0	1.7	1.7	74.1	3.4	0.0	
ブロック												
北海道	87	0	1	14	8	0	1	8	48	1	6	9
	100.0	0.0	1.1	16.1	9.2	0.0	1.1	9.2	55.2	1.1	6.9	
東北	422	1	2	8	11	0	2	8	345	33	12	16
	100.0	0.2	0.5	1.9	2.6	0.0	0.5	1.9	81.8	7.8	2.8	
北陸	90	1	1	2	1	0	0	2	72	6	5	4
	100.0	1.1	1.1	2.2	1.1	0.0	0.0	2.2	80.0	6.7	5.6	
関東・東山	338	2	3	3	15	0	3	8	250	29	25	19
	100.0	0.6	0.9	0.9	4.4	0.0	0.9	2.4	74.0	8.6	7.4	
東海	81	0	1	3	4	0	0	7	53	5	8	2
	100.0	0.0	1.2	3.7	4.9	0.0	0.0	8.6	65.4	6.2	9.9	
近畿	119	0	1	1	9	1	1	4	86	10	6	3
	100.0	0.0	0.8	0.8	7.6	0.8	0.8	3.4	72.3	8.4	5.0	
中国	100	0	3	5	2	0	0	1	69	14	6	2
	100.0	0.0	3.0	5.0	2.0	0.0	0.0	1.0	69.0	14.0	6.0	
四国	198	1	4	5	10	1	1	3	150	14	9	0
	100.0	0.5	2.0	2.5	5.1	0.5	0.5	1.5	75.8	7.1	4.5	
九州	442	2	18	11	29	1	8	15	304	29	25	19
	100.0	0.5	4.1	2.5	6.6	0.2	1.8	3.4	68.8	6.6	5.7	
沖縄	50	1	1	3	14	0	0	1	25	3	2	2
	100.0	2.0	2.0	6.0	28.0	0.0	0.0	2.0	50.0	6.0	4.0	

問23 就農時の住宅の確保について

②賃貸の場合、家賃はいくらでしたか。

	合計	1万円未 満	1万円以 上3万円 未満	3万円以 上5万円 未満	5万円以 上10万 円未満	10万円 以上	不明	対象外
全国								
合計	200 100.0	7 3.5	54 27.0	54 27.0	83 41.5	2 1.0	1	1806
農業との関わり								
非農家出身	24 100.0	2 8.3	8 33.3	3 12.5	11 45.8	0 0.0	0	141
祖父母が農家	38 100.0	1 2.6	11 28.9	12 31.6	14 36.8	0 0.0	1	272
農家出身	138 100.0	4 2.9	35 25.4	39 28.3	58 42.0	2 1.4	0	1393
性別								
男性	182 100.0	7 3.8	49 26.9	48 26.4	76 41.8	2 1.1	1	1647
女性	16 100.0	0 0.0	4 25.0	6 37.5	6 37.5	0 0.0	0	146
就農時年齢								
29歳以下	57 100.0	1 1.8	14 24.6	17 29.8	25 43.9	0 0.0	0	578
30～39歳	87 100.0	3 3.4	22 25.3	25 28.7	35 40.2	2 2.3	1	643
40～49歳	32 100.0	3 9.4	6 18.8	9 28.1	14 43.8	0 0.0	0	284
50～59歳	2 100.0	0 0.0	2 100.0	0 0.0	0 0.0	0 0.0	0	37
60歳以上	0 100.0	0 0.0	0 0.0	0 0.0	0 0.0	0 0.0	0	29
就農経過年								
1・2年目	86 100.0	3 3.5	20 23.3	24 27.9	37 43.0	2 2.3	0	692
3・4年目	58 100.0	3 5.2	17 29.3	17 29.3	21 36.2	0 0.0	1	568
5年目以上	34 100.0	1 2.9	7 20.6	10 29.4	16 47.1	0 0.0	0	311
売上								
500万円未満	141 100.0	4 2.8	42 29.8	37 26.2	57 40.4	1 0.7	1	1322
500～1,000万円未満	25 100.0	2 8.0	6 24.0	7 28.0	10 40.0	0 0.0	0	262
1,000万円以上	34 100.0	1 2.9	6 17.6	10 29.4	16 47.1	1 2.9	0	222
経営作物								
水稲・麦・雑穀類・豆類	35 100.0	4 11.4	7 20.0	9 25.7	15 42.9	0 0.0	0	361
露地野菜	43 100.0	1 2.3	13 30.2	13 30.2	16 37.2	0 0.0	0	361
施設野菜	34 100.0	1 2.9	7 20.6	8 23.5	16 47.1	2 5.9	0	331
花き・花木	12 100.0	0 0.0	3 25.0	5 41.7	4 33.3	0 0.0	0	83
果樹	32 100.0	0 0.0	9 28.1	9 28.1	14 43.8	0 0.0	0	307
酪農	3 100.0	0 0.0	1 33.3	1 33.3	1 33.3	0 0.0	0	10
その他畜産	11 100.0	0 0.0	1 9.1	3 27.3	7 63.6	0 0.0	0	71
その他	10 100.0	0 0.0	6 60.0	2 20.0	2 20.0	0 0.0	1	49
ブロック								
北海道	23 100.0	3 13.0	4 17.4	8 34.8	8 34.8	0 0.0	0	73
東北	22 100.0	1 4.5	8 36.4	8 36.4	5 22.7	0 0.0	0	416
北陸	5 100.0	1 20.0	3 60.0	0 0.0	1 20.0	0 0.0	0	89
関東・東山	23 100.0	0 0.0	2 8.7	5 21.7	15 65.2	1 4.3	0	334
東海	8 100.0	1 12.5	1 12.5	2 25.0	4 50.0	0 0.0	0	75
近畿	11 100.0	0 0.0	2 18.2	0 0.0	9 81.8	0 0.0	0	111
中国	10 100.0	0 0.0	3 30.0	3 30.0	3 30.0	1 10.0	0	92
四国	20 100.0	0 0.0	8 40.0	5 25.0	7 35.0	0 0.0	0	178
九州	60 100.0	1 1.7	19 31.7	19 31.7	21 35.0	0 0.0	0	401
沖縄	18 100.0	0 0.0	4 22.2	4 22.2	10 55.6	0 0.0	1	33

問23 就農時の住宅の確保について

③購入の場合、費用はいくらでしたか。

	合計	100万円未満	100万円以上300万円未満	300万円以上500万円未満	500万円以上1000万円未満	1000万円以上2000万円未満	2000万円以上	不明	対象外
全国									
合計	76	0	4	4	7	27	34	0	1931
	100.0	0.0	5.3	5.3	9.2	35.5	44.7		
農業との関わり									
非農家出身	10	0	0	1	1	1	7	0	155
	100.0	0.0	0.0	10.0	10.0	10.0	70.0	0	
祖父母が農家	6	0	0	0	1	3	2	0	305
	100.0	0.0	0.0	0.0	16.7	50.0	33.3	0	
農家出身	60	0	4	3	5	23	25	0	1471
	100.0	0.0	6.7	5.0	8.3	38.3	41.7		
性別									
男性	70	0	4	4	7	26	29	0	1760
	100.0	0.0	5.7	5.7	10.0	37.1	41.4	0	
女性	5	0	0	0	0	1	4	0	157
	100.0	0.0	0.0	0.0	0.0	20.0	80.0		
就農時年齢									
29歳以下	16	0	1	1	3	4	7	0	619
	100.0	0.0	6.3	6.3	18.8	25.0	43.8	0	
30～39歳	36	0	2	2	2	13	17	0	695
	100.0	0.0	5.6	5.6	5.6	36.1	47.2	0	
40～49歳	17	0	0	1	2	7	7	0	299
	100.0	0.0	0.0	5.9	11.8	41.2	41.2	0	
50～59歳	2	0	0	0	0	1	1	0	37
	100.0	0.0	0.0	0.0	0.0	50.0	50.0	0	
60歳以上	2	0	0	0	0	2	0	0	27
	100.0	0.0	0.0	0.0	0.0	100.0	0.0		
就農経過年									
1・2年目	31	0	1	1	2	9	18	0	747
	100.0	0.0	3.2	3.2	6.5	29.0	58.1	0	
3・4年目	23	0	0	3	3	9	8	0	604
	100.0	0.0	0.0	13.0	13.0	39.1	34.8	0	
5年目以上	19	0	2	0	2	9	6	0	326
	100.0	0.0	10.5	0.0	10.5	47.4	31.6		
売上									
500万円未満	48	0	2	4	6	15	21	0	1416
	100.0	0.0	4.2	8.3	12.5	31.3	43.8	0	
500～1,000万円未満	11	0	0	0	0	6	5	0	276
	100.0	0.0	0.0	0.0	0.0	54.5	45.5	0	
1,000万円以上	17	0	2	0	1	6	8	0	239
	100.0	0.0	11.8	0.0	5.9	35.3	47.1		
経営作物									
水稲・麦・雑穀類・豆類	12	0	1	0	1	5	5	0	384
	100.0	0.0	8.3	0.0	8.3	41.7	41.7	0	
露地野菜	15	0	0	1	3	4	7	0	389
	100.0	0.0	0.0	6.7	20.0	26.7	46.7	0	
施設野菜	20	0	1	1	1	10	7	0	345
	100.0	0.0	5.0	5.0	5.0	50.0	35.0	0	
花き・花木	2	0	0	0	0	0	2	0	93
	100.0	0.0	0.0	0.0	0.0	0.0	100.0	0	
果樹	12	0	0	0	1	5	6	0	327
	100.0	0.0	0.0	0.0	8.3	41.7	50.0	0	
酪農	0	0	0	0	0	0	0	0	13
	100.0	0.0	0.0	0.0	0.0	0.0	0.0	0	
その他畜産	8	0	1	1	1	1	4	0	74
	100.0	0.0	12.5	12.5	12.5	12.5	50.0	0	
その他	2	0	0	1	0	1	0	0	58
	100.0	0.0	0.0	50.0	0.0	50.0	0.0		
ブロック									
北海道	9	0	1	0	0	4	4	0	87
	100.0	0.0	11.1	0.0	0.0	44.4	44.4	0	
東北	10	0	0	1	0	1	8	0	428
	100.0	0.0	0.0	10.0	0.0	10.0	80.0	0	
北陸	2	0	0	0	0	0	2	0	92
	100.0	0.0	0.0	0.0	0.0	0.0	100.0	0	
関東・東山	11	0	1	1	1	3	5	0	346
	100.0	0.0	9.1	9.1	9.1	27.3	45.5	0	
東海	7	0	0	0	0	2	5	0	76
	100.0	0.0	0.0	0.0	0.0	28.6	71.4	0	
近畿	6	0	0	0	0	4	2	0	116
	100.0	0.0	0.0	0.0	0.0	66.7	33.3	0	
中国	1	0	0	0	0	0	1	0	101
	100.0	0.0	0.0	0.0	0.0	0.0	100.0	0	
四国	5	0	1	0	1	3	0	0	193
	100.0	0.0	20.0	0.0	20.0	60.0	0.0	0	
九州	24	0	1	2	5	10	6	0	437
	100.0	0.0	4.2	8.3	20.8	41.7	25.0	0	
沖縄	1	0	0	0	0	0	1	0	51
	100.0	0.0	0.0	0.0	0.0	0.0	100.0		

問24 離農する農家からの経営資産をまとめて継承（いわゆる「第三者継承」※）について
継承の有無

	合計	離農する農家の 有形資産と無形 資産をまとめて 継いだ	離農する農家の 有形資産をまと めて継いだ	離農する農家の 経営資産をまと めて継いでいな い	不明
全国					
合計	1098	13	34	1051	909
	100.0	1.2	3.1	95.7	
農業との関わり					
非農家出身	94	2	2	90	71
	100.0	2.1	2.1	95.7	
祖父母が農家	180	2	6	172	131
	100.0	1.1	3.3	95.6	
農家出身	824	9	26	789	707
	100.0	1.1	3.2	95.8	
性別					
男性	1004	12	30	962	826
	100.0	1.2	3.0	95.8	
女性	85	1	4	80	77
	100.0	1.2	4.7	94.1	
就農時年齢					
29歳以下	369	4	14	351	266
	100.0	1.1	3.8	95.1	
30～39歳	445	5	14	426	286
	100.0	1.1	3.1	95.7	
40～49歳	157	3	3	151	159
	100.0	1.9	1.9	96.2	
50～59歳	17	1	0	16	22
	100.0	5.9	0.0	94.1	
60歳以上	14	0	0	14	15
	100.0	0.0	0.0	100.0	
就農経過年					
1・2年目	451	6	14	431	327
	100.0	1.3	3.1	95.6	
3・4年目	370	7	13	350	257
	100.0	1.9	3.5	94.6	
5年目以上	181	0	4	177	164
	100.0	0.0	2.2	97.8	
売上					
500万円未満	797	10	22	765	667
	100.0	1.3	2.8	96.0	
500～1,000万円未満	171	2	8	161	116
	100.0	1.2	4.7	94.2	
1,000万円以上	130	1	4	125	126
	100.0	0.8	3.1	96.2	
経営作物					
水稲・麦・雑穀類・豆類	197	4	9	184	199
	100.0	2.0	4.6	93.4	
露地野菜	256	0	4	252	148
	100.0	0.0	1.6	98.4	
施設野菜	226	0	13	213	139
	100.0	0.0	5.8	94.2	
花き・花木	54	0	0	54	41
	100.0	0.0	0.0	100.0	
果樹	204	7	7	190	135
	100.0	3.4	3.4	93.1	
酪農	7	0	0	7	6
	100.0	0.0	0.0	100.0	
その他畜産	39	0	0	39	43
	100.0	0.0	0.0	100.0	
その他	32	2	0	30	28
	100.0	6.3	0.0	93.8	
ブロック					
北海道	47	0	2	45	49
	100.0	0.0	4.3	95.7	
東北	245	1	2	242	193
	100.0	0.4	0.8	98.8	
北陸	48	0	3	45	46
	100.0	0.0	6.3	93.8	
関東・東山	202	5	2	195	155
	100.0	2.5	1.0	96.5	
東海	49	0	5	44	34
	100.0	0.0	10.2	89.8	
近畿	66	2	1	63	56
	100.0	3.0	1.5	95.5	
中国	57	0	2	55	45
	100.0	0.0	3.5	96.5	
四国	124	3	8	113	74
	100.0	2.4	6.5	91.1	
九州	235	2	9	224	226
	100.0	0.9	3.8	95.3	
沖縄	24	0	0	24	28
	100.0	0.0	0.0	100.0	

問24 離農する農家からの経営資産をまとめて継承（いわゆる「第三者継承」※）について
有形資産の継承

	有形資産																	
	合計	農地 (継承して いない)	農地 (購入)	農地 (賃借)	農地 (無料で譲 受)	農地 (無回答)	合計	機械 (継承して いない)	機械 (購入)	機械 (賃借)	機械 (無料で譲 受)	機械 (無回答)	合計	施設 (継承して いない)	施設 (購入)	施設 (賃借)	施設 (無料で譲 受)	施設 (無回答)
全国	44	2	3	29	10	3	39	8	5	15	11	8	40	9	4	15	12	7
合計	100.0	4.5	6.8	65.9	22.7		100.0	20.5	12.8	38.5	28.2		100.0	22.5	10.0	37.5	30.0	
農業との関わり																		
非農家出身	4	0	1	2	1	0	3	1	1	0	1	1	4	1	1	1	1	0
100.0	0.0	25.0	50.0	25.0			100.0	33.3	33.3	0.0	33.3		100.0	25.0	25.0	25.0	25.0	
祖父母が農家	8	2	1	4	1	0	8	2	1	4	1	0	8	1	2	2	3	0
100.0	25.0	12.5	50.0	12.5			100.0	25.0	12.5	50.0	12.5		100.0	12.5	25.0	25.0	37.5	
農家出身	32	0	1	23	8	3	28	5	3	11	9	7	28	7	1	12	8	7
100.0	0.0	3.1	71.9	25.0			100.0	17.9	10.7	39.3	32.1		100.0	25.0	3.6	42.9	28.6	
性別																		
男性	40	1	3	27	9	2	35	7	5	12	11	7	35	8	4	13	10	7
100.0	2.5	7.5	67.5	22.5			100.0	20.0	14.3	34.3	31.4		100.0	22.9	11.4	37.1	28.6	
女性	4	1	0	2	1	1	4	1	0	3	0	1	5	1	0	2	2	0
100.0	25.0	0.0	50.0	25.0			100.0	25.0	0.0	75.0	0.0		100.0	20.0	0.0	40.0	40.0	
就農時年齢																		
29歳以下	16	1	2	12	1	2	15	3	2	6	4	3	16	3	1	7	5	2
100.0	6.3	12.5	75.0	6.3			100.0	20.0	13.3	40.0	26.7		100.0	18.8	6.3	43.8	31.3	
30～39歳	18	1	0	11	6	1	16	5	1	6	4	3	16	5	2	4	5	3
100.0	5.6	0.0	61.1	33.3			100.0	31.3	6.3	37.5	25.0		100.0	31.3	12.5	25.0	31.3	
40～49歳	6	0	1	3	2	0	5	0	1	2	2	1	5	1	1	2	1	1
100.0	0.0	16.7	50.0	33.3			100.0	0.0	20.0	40.0	40.0		100.0	20.0	20.0	40.0	20.0	
50～59歳	1	0	0	1	0	0	1	0	1	0	0	0	0	0	0	0	0	1
100.0	0.0	0.0	100.0	0.0			100.0	0.0	100.0	0.0	0.0		100.0	0.0	0.0	0.0	0.0	
60歳以上	0	0	0	0	0	0	0	0	0	0	0	0	0	0	0	0	0	0
100.0	0.0	0.0	0.0	0.0			100.0	0.0	0.0	0.0	0.0		100.0	0.0	0.0	0.0	0.0	
就農経過年																		
1・2年目	19	1	3	10	5	1	16	4	4	3	5	4	17	2	4	5	6	3
100.0	5.3	15.8	52.6	26.3			100.0	25.0	25.0	18.8	31.3		100.0	11.8	23.5	29.4	35.3	
3・4年目	19	1	0	15	3	1	18	4	1	10	3	2	16	6	0	7	3	4
100.0	5.3	0.0	78.9	15.8			100.0	22.2	5.6	55.6	16.7		100.0	37.5	0.0	43.8	18.8	
5年目以上	3	0	0	2	1	1	3	0	0	1	2	1	4	1	0	1	2	0
100.0	0.0	0.0	66.7	33.3			100.0	0.0	0.0	33.3	66.7		100.0	25.0	0.0	25.0	50.0	
売上																		
500万円未満	29	1	2	20	6	3	26	5	4	10	7	6	28	7	1	10	10	4
100.0	3.4	6.9	69.0	20.7			100.0	19.2	15.4	38.5	26.9		100.0	25.0	3.6	35.7	35.7	
500～1,000万円未満	10	1	0	7	2	0	8	3	0	4	1	2	7	1	2	4	0	3
100.0	10.0	0.0	70.0	20.0			100.0	37.5	0.0	50.0	12.5		100.0	14.3	28.6	57.1	0.0	
1,000万円以上	5	0	1	2	2	0	5	0	1	1	3	0	5	1	1	1	2	0
100.0	0.0	20.0	40.0	40.0			100.0	0.0	20.0	20.0	60.0		100.0	20.0	20.0	20.0	40.0	
経営作物																		
水稲・麦・雑穀類・豆類	12	0	0	8	4	1	11	2	2	2	5	2	11	4	0	3	4	2
100.0	0.0	0.0	66.7	33.3			100.0	18.2	18.2	18.2	45.5		100.0	36.4	0.0	27.3	36.4	
露地野菜	4	0	0	4	0	0	3	2	1	0	0	1	3	2	0	1	0	1
100.0	0.0	0.0	100.0	0.0			100.0	66.7	33.3	0.0	0.0		100.0	66.7	0.0	33.3	0.0	
施設野菜	12	2	0	7	3	1	11	3	0	5	3	2	12	1	3	4	4	1
100.0	16.7	0.0	58.3	25.0			100.0	27.3	0.0	45.5	27.3		100.0	8.3	25.0	33.3	33.3	
花き・花木	0	0	0	0	0	0	0	0	0	0	0	0	0	0	0	0	0	0
100.0	0.0	0.0	0.0	0.0			100.0	0.0	0.0	0.0	0.0		100.0	0.0	0.0	0.0	0.0	
果樹	13	0	2	8	3	1	11	1	1	6	3	3	11	2	0	5	4	3
100.0	0.0	15.4	61.5	23.1			100.0	9.1	9.1	54.5	27.3		100.0	18.2	0.0	45.5	36.4	
酪農	0	0	0	0	0	0	0	0	0	0	0	0	0	0	0	0	0	0
100.0	0.0	0.0	0.0	0.0			100.0	0.0	0.0	0.0	0.0		100.0	0.0	0.0	0.0	0.0	
その他畜産	0	0	0	0	0	0	0	0	0	0	0	0	0	0	0	0	0	0
100.0	0.0	0.0	0.0	0.0			100.0	0.0	0.0	0.0	0.0		100.0	0.0	0.0	0.0	0.0	
その他	2	0	1	1	0	0	2	0	1	1	0	0	2	0	1	1	0	0
100.0	0.0	50.0	50.0	0.0			100.0	0.0	50.0	50.0	0.0		100.0	0.0	50.0	50.0	0.0	
ブロック																		
北海道	2	0	0	2	0	0	2	1	0	1	0	0	2	1	0	1	0	0
100.0	0.0	0.0	100.0	0.0			100.0	50.0	0.0	50.0	0.0		100.0	50.0	0.0	50.0	0.0	
東北	3	0	0	3	0	0	2	1	1	0	0	1	2	1	0	1	0	1
100.0	0.0	0.0	100.0	0.0			100.0	50.0	50.0	0.0	0.0		100.0	50.0	0.0	50.0	0.0	
北陸	3	0	0	2	1	0	3	1	0	0	2	0	3	1	0	1	1	0
100.0	0.0	0.0	66.7	33.3			100.0	33.3	0.0	0.0	66.7		100.0	33.3	0.0	33.3	33.3	
関東・東山	6	0	0	5	1	1	5	0	1	3	1	2	5	1	0	2	2	2
100.0	0.0	0.0	83.3	16.7			100.0	0.0	20.0	60.0	20.0		100.0	20.0	0.0	40.0	40.0	
東海	5	0	0	4	1	0	5	1	0	2	2	0	5	1	0	3	1	0
100.0	0.0	0.0	80.0	20.0			100.0	20.0	0.0	40.0	40.0		100.0	20.0	0.0	60.0	20.0	
近畿	3	0	0	0	3	0	3	0	0	2	1	0	2	0	0	1	1	1
100.0	0.0	0.0	0.0	100.0			100.0	0.0	0.0	66.7	33.3		100.0	0.0	0.0	50.0	50.0	
中国	1	1	0	0	0	1	1	1	0	0	0	1	2	0	2	0	0	0
100.0	100.0	0.0	0.0	0.0			100.0	100.0	0.0	0.0	0.0		100.0	0.0	100.0	0.0	0.0	
四国	10	1	1	6	2	1	10	0	2	5	3	1	10	3	0	3	4	1
100.0	10.0	10.0	60.0	20.0			100.0	0.0	20.0	50.0	30.0		100.0	30.0	0.0	30.0	40.0	
九州	11	0	2	7	2	0	8	3	1	2	2	3	9	1	2	3	3	2
100.0	0.0	18.2	63.6	18.2			100.0	37.5	12.5	25.0	25.0		100.0	11.1	22.2	33.3	33.3	
沖縄	0	0	0	0	0	0	0	0	0	0	0	0	0	0	0	0	0	0
100.0	0.0	0.0	0.0	0.0			100.0	0.0	0.0	0.0	0.0		100.0	0.0	0.0	0.0	0.0	

問24 離農する農家からの経営資産をまとめて継承(いわゆる「第三者継承」※)について
無形資産の継承

	無形資産																	対象外		
	合計	生産技術 (継承して いない)	生産技術 (有料)	生産技術 (無料)	生産技術 (無回答)	合計	販路 (継承して いない)	販路 (有料)	販路 (無料)	販路 (無回答)	合計	人脈 (継承して いない)	人脈 (継承して いない)	人脈 (無回答)	合計	経営ノウハウ (継承して いない)	経営ノウ ハウ (有料)		経営ノウ ハウ (無料)	経営ノウ ハウ (無回答)
全国	25	14	0	11	22	25	15	0	10	22	25	17	8	22	25	16	0	9	22	1960
合計	100.0	56.0	0.0	44.0	100.0	60.0	0.0	40.0	100.0	68.0	32.0	100.0	64.0	0.0	36.0	100.0	0.0	36.0	100.0	1960
農業との関わり																				
非農家出身	3	1	0	2	1	3	1	0	2	1	3	1	2	1	3	1	0	2	1	161
100.0	33.3	0.0	66.7	100.0	33.3	0.0	66.7	100.0	33.3	66.7	100.0	33.3	0.0	66.7	100.0	33.3	0.0	66.7	100.0	161
祖父母が農家	8	5	0	3	0	8	4	0	4	0	8	6	2	0	8	6	0	2	0	303
100.0	62.5	0.0	37.5	100.0	50.0	0.0	50.0	100.0	75.0	25.0	100.0	75.0	0.0	25.0	100.0	75.0	0.0	25.0	100.0	303
農家出身	14	8	0	6	21	14	10	0	4	21	14	10	4	21	14	9	0	5	21	1496
100.0	57.1	0.0	42.9	100.0	71.4	0.0	28.6	100.0	71.4	28.6	100.0	71.4	0.0	28.6	100.0	64.3	0.0	35.7	100.0	1496
性別																				
男性	23	14	0	9	19	23	14	0	9	19	23	15	8	19	23	16	0	7	19	1788
100.0	60.9	0.0	39.1	100.0	60.9	0.0	39.1	100.0	65.2	34.8	100.0	65.2	0.0	34.8	100.0	69.6	0.0	30.4	100.0	1788
女性	2	0	0	2	3	2	1	0	1	3	2	2	0	3	2	0	0	2	3	157
100.0	0.0	0.0	100.0	100.0	50.0	0.0	50.0	100.0	100.0	0.0	100.0	100.0	0.0	0.0	100.0	0.0	0.0	100.0	100.0	157
就農時年齢																				
29歳以下	8	6	0	2	10	8	5	0	3	10	8	7	1	10	8	8	0	0	10	617
100.0	75.0	0.0	25.0	100.0	62.5	0.0	37.5	100.0	87.5	12.5	100.0	87.5	0.0	12.5	100.0	100.0	0.0	0.0	100.0	617
30～39歳	13	7	0	6	6	13	8	0	5	6	13	9	4	6	13	7	0	6	6	712
100.0	53.8	0.0	46.2	100.0	61.5	0.0	38.5	100.0	69.2	30.8	100.0	69.2	0.0	30.8	100.0	53.8	0.0	46.2	100.0	712
40～49歳	2	0	0	2	4	2	1	0	1	4	2	1	1	4	2	0	0	2	4	310
100.0	0.0	0.0	100.0	100.0	50.0	0.0	50.0	100.0	50.0	50.0	100.0	50.0	0.0	50.0	100.0	0.0	0.0	100.0	100.0	310
50～59歳	0	0	0	0	1	0	0	0	0	1	0	0	0	1	0	0	0	0	1	38
100.0	0.0	0.0	0.0	100.0	0.0	0.0	0.0	0.0	0.0	100.0	0.0	0.0	0.0	100.0	0.0	0.0	0.0	0.0	100.0	38
60歳以上	0	0	0	0	0	0	0	0	0	0	0	0	0	0	0	0	0	0	0	29
100.0	0.0	0.0	0.0	100.0	0.0	0.0	0.0	0.0	0.0	100.0	0.0	0.0	0.0	100.0	0.0	0.0	0.0	0.0	100.0	29
就農経過年																				
1・2年目	12	6	0	6	8	12	7	0	5	8	12	8	4	8	12	7	0	5	8	758
100.0	50.0	0.0	50.0	100.0	58.3	0.0	41.7	100.0	66.7	33.3	100.0	66.7	0.0	33.3	100.0	58.3	0.0	41.7	100.0	758
3・4年目	11	7	0	4	9	11	7	0	4	9	11	9	2	9	11	8	0	3	9	607
100.0	63.6	0.0	36.4	100.0	63.6	0.0	36.4	100.0	81.8	18.2	100.0	81.8	0.0	18.2	100.0	72.7	0.0	27.3	100.0	607
5年目以上	0	0	0	0	4	0	0	0	0	4	0	0	0	4	0	0	0	0	4	341
100.0	0.0	0.0	0.0	100.0	0.0	0.0	0.0	0.0	0.0	100.0	0.0	0.0	0.0	100.0	0.0	0.0	0.0	0.0	100.0	341
売上																				
500万円未満	19	11	0	8	13	19	11	0	8	13	19	14	5	13	19	13	0	6	13	1432
100.0	57.9	0.0	42.1	100.0	57.9	0.0	42.1	100.0	73.7	26.3	100.0	73.7	0.0	26.3	100.0	68.4	0.0	31.6	100.0	1432
500～1,000万円未満	4	2	0	2	6	4	3	0	1	6	4	3	1	6	4	2	0	2	6	277
100.0	50.0	0.0	50.0	100.0	75.0	0.0	25.0	100.0	75.0	25.0	100.0	75.0	0.0	25.0	100.0	50.0	0.0	50.0	100.0	277
1,000万円以上	2	1	0	1	3	2	1	0	1	3	2	0	2	3	2	1	0	1	3	251
100.0	50.0	0.0	50.0	100.0	50.0	0.0	50.0	100.0	0.0	100.0	0.0	100.0	0.0	100.0	100.0	50.0	0.0	50.0	100.0	251
経営作物																				
水稲・麦・雑穀類・豆類	5	3	0	2	8	5	3	0	2	8	5	3	2	8	5	4	0	1	8	383
100.0	60.0	0.0	40.0	100.0	60.0	0.0	40.0	100.0	60.0	40.0	100.0	60.0	0.0	40.0	100.0	80.0	0.0	20.0	100.0	383
露地野菜	2	2	0	0	2	2	2	0	0	2	2	2	0	2	2	2	0	0	2	400
100.0	100.0	0.0	0.0	100.0	100.0	0.0	0.0	100.0	100.0	0.0	100.0	100.0	0.0	0.0	100.0	100.0	0.0	0.0	100.0	400
施設野菜	6	3	0	3	7	6	4	0	2	7	6	5	1	7	6	3	0	3	7	352
100.0	50.0	0.0	50.0	100.0	66.7	0.0	33.3	100.0	83.3	16.7	100.0	83.3	0.0	16.7	100.0	50.0	0.0	50.0	100.0	352
花き・花木	0	0	0	0	0	0	0	0	0	0	0	0	0	0	0	0	0	0	0	95
100.0	0.0	0.0	0.0	100.0	0.0	0.0	0.0	0.0	0.0	100.0	0.0	0.0	0.0	100.0	0.0	0.0	0.0	0.0	100.0	95
果樹	9	6	0	3	5	9	6	0	3	5	9	6	3	5	9	6	0	3	5	325
100.0	66.7	0.0	33.3	100.0	66.7	0.0	33.3	100.0	66.7	33.3	100.0	66.7	0.0	33.3	100.0	66.7	0.0	33.3	100.0	325
酪農	0	0	0	0	0	0	0	0	0	0	0	0	0	0	0	0	0	0	0	13
100.0	0.0	0.0	0.0	100.0	0.0	0.0	0.0	0.0	0.0	100.0	0.0	0.0	0.0	100.0	0.0	0.0	0.0	0.0	100.0	13
その他畜産	0	0	0	0	0	0	0	0	0	0	0	0	0	0	0	0	0	0	0	82
100.0	0.0	0.0	0.0	100.0	0.0	0.0	0.0	0.0	0.0	100.0	0.0	0.0	0.0	100.0	0.0	0.0	0.0	0.0	100.0	82
その他	2	0	0	2	0	2	0	0	2	0	2	1	1	0	2	1	0	1	0	58
100.0	0.0	0.0	100.0	100.0	0.0	0.0	0.0	100.0	50.0	50.0	100.0	50.0	0.0	50.0	100.0	50.0	0.0	50.0	100.0	58
ブロック																				
北海道	1	0	0	1	1	1	0	0	1	1	1	0	1	1	1	0	0	1	1	94
100.0	0.0	0.0	100.0	100.0	0.0	0.0	100.0	100.0	0.0	100.0	0.0	100.0	0.0	100.0	0.0	0.0	100.0	100.0	100.0	94
東北	2	2	0	0	1	2	2	0	0	1	2	2	0	1	2	2	0	0	1	435
100.0	100.0	0.0	0.0	100.0	100.0	0.0	0.0	100.0	100.0	0.0	100.0	100.0	0.0	100.0	100.0	0.0	0.0	100.0	100.0	435
北陸	2	2	0	0	1	2	2	0	0	1	2	1	1	1	2	2	0	0	1	91
100.0	100.0	0.0	0.0	100.0	100.0	0.0	0.0	100.0	50.0	50.0	100.0	50.0	0.0	50.0	100.0	100.0	0.0	0.0	100.0	91
関東・東山	2	2	0	0	5	2	1	0	1	5	2	1	1	5	2	2	0	0	5	350
100.0	100.0	0.0	0.0	100.0	50.0	0.0	50.0	100.0	50.0	50.0	100.0	50.0	0.0	50.0	100.0	100.0	0.0	0.0	100.0	350
東海	1	1	0	0	4	1	1	0	0	4	1	1	0	4	1	1	0	0	4	78
100.0	100.0	0.0	0.0	100.0	100.0	0.0	0.0	100.0	100.0	0.0	100.0	100.0	0.0	100.0	100.0	0.0	0.0	100.0	100.0	78
近畿	3	0	0	3	0	3	1	0	2	0	3	1	2	0	3	0	0	3	0	119
100.0	0.0	0.0	100.0	100.0	33.3	0.0	66.7	100.0	33.3	66.7	100.0	33.3	0.0	66.7	100.0	0.0	0.0	100.0	100.0	119
中国	1	1	0	0	1	1	1	0	0	1	1	1	0	1	1	1	0	0	1	100
100.0	100.0	0.0	0.0	100.0	100.0	0.0	0.0	100.0	100.0	0.0	100.0	100.0	0.0	100.0	100.0	0.0	0.0	100.0	100.0	100
四国	7	3	0	4	4	7	4	0	3	4	7	7	0	4	7	5	0	2	4	187
100.0	42.9	0.0	57.1	100.0	57.1	0.0	42.9	100.0	100.0	0.0	100.0	100.0	0.0	100.0	71.4	0.0	28.6	100.0	100.0	187
九州	6	3	0	3	5	6	3	0	3	5	6	3	3	5	6	3</				

問24 離農する農家からの経営資産をまとめて継承(いわゆる「第三者継承」※)について
経営継承に関わる事業活用の有無

	合計	有り	無し	不明
全国				
合計	29	1	28	18
	100.0	3.4	96.6	
農業との関わり				
非農家出身	3	0	3	1
	100.0	0.0	100.0	
祖父母が農家	7	0	7	1
	100.0	0.0	100.0	
農家出身	19	1	18	16
	100.0	5.3	94.7	
性別				
男性	26	1	25	16
	100.0	3.8	96.2	
女性	3	0	3	2
	100.0	0.0	100.0	
就農時年齢				
29歳以下	10	0	10	8
	100.0	0.0	100.0	
30～39歳	12	1	11	7
	100.0	8.3	91.7	
40～49歳	4	0	4	2
	100.0	0.0	100.0	
50～59歳	1	0	1	0
	100.0	0.0	100.0	
60歳以上	0	0	0	0
	100.0	0.0	0.0	
就農経過年				
1・2年目	14	1	13	6
	100.0	7.1	92.9	
3・4年目	11	0	11	9
	100.0	0.0	100.0	
5年目以上	2	0	2	2
	100.0	0.0	100.0	
売上				
500万円未満	21	1	20	11
	100.0	4.8	95.2	
500～1,000万円未満	6	0	6	4
	100.0	0.0	100.0	
1,000万円以上	2	0	2	3
	100.0	0.0	100.0	
経営作物				
水稲・麦・雑穀類・豆類	7	0	7	6
	100.0	0.0	100.0	
露地野菜	3	0	3	1
	100.0	0.0	100.0	
施設野菜	7	1	6	6
	100.0	14.3	85.7	
花き・花木	0	0	0	0
	100.0	0.0	0.0	
果樹	9	0	9	5
	100.0	0.0	100.0	
酪農	0	0	0	0
	100.0	0.0	0.0	
その他畜産	0	0	0	0
	100.0	0.0	0.0	
その他	2	0	2	0
	100.0	0.0	100.0	
ブロック				
北海道	1	0	1	1
	100.0	0.0	100.0	
東北	2	0	2	1
	100.0	0.0	100.0	
北陸	3	0	3	0
	100.0	0.0	100.0	
関東・東山	4	0	4	3
	100.0	0.0	100.0	
東海	2	0	2	3
	100.0	0.0	100.0	
近畿	3	0	3	0
	100.0	0.0	100.0	
中国	2	1	1	0
	100.0	50.0	50.0	
四国	7	0	7	4
	100.0	0.0	100.0	
九州	5	0	5	6
	100.0	0.0	100.0	
沖縄	0	0	0	0
	100.0	0.0	0.0	

問25 新規就農するにあたり、国や都道府県や市町村等の支援措置を利用しましたか。

1. 研修の支援助成

	合計	支援措置 がなかった	利用した (国)	利用した (都道府県)	利用した (市町村)	利用した (JA)	利用した (その他)	要件等から 利用できな かった	利用しな かった	不明
全国										
合計	1469 113.2	105 7.1	89 6.1	202 13.8	192 13.1	127 8.6	26 1.8	13 0.9	909 61.9	538
農業との関わり										
非農家出身	125 112.0	8 6.4	5 4.0	24 19.2	21 16.8	10 8.0	1 0.8	1 0.8	70 56.0	40
祖父母が農家	239 117.6	16 6.7	21 8.8	43 18.0	36 15.1	22 9.2	4 1.7	4 1.7	135 56.5	72
農家出身	1105 112.4	81 7.3	63 5.7	135 12.2	135 12.2	95 8.6	21 1.9	8 0.7	704 63.7	426
性別										
男性	1328 112.5	97 7.3	80 6.0	178 13.4	167 12.6	110 8.3	19 1.4	11 0.8	832 62.7	502
女性	129 119.4	6 4.7	9 7.0	23 17.8	23 17.8	16 12.4	6 4.7	2 1.6	69 53.5	33
就農時年齢										
29歳以下	472 113.3	36 7.6	43 9.1	61 12.9	60 12.7	33 7.0	5 1.1	1 0.2	296 62.7	163
30～39歳	546 113.0	37 6.8	29 5.3	75 13.7	68 12.5	52 9.5	16 2.9	5 0.9	335 61.4	185
40～49歳	253 116.2	13 5.1	12 4.7	38 15.0	40 15.8	25 9.9	3 1.2	4 1.6	159 62.8	63
50～59歳	31 109.7	2 6.5	0 0.0	8 25.8	3 9.7	3 9.7	0 0.0	1 3.2	17 54.8	8
60歳以上	19 110.5	2 10.5	0 0.0	2 10.5	1 5.3	1 5.3	0 0.0	0 0.0	15 78.9	10
就農経過年										
1・2年目	607 116.3	27 4.4	60 9.9	91 15.0	91 15.0	57 9.4	10 1.6	7 1.2	363 59.8	171
3・4年目	464 112.9	35 7.5	17 3.7	64 13.8	61 13.1	37 8.0	10 2.2	4 0.9	296 63.8	163
5年目以上	250 108.4	28 11.2	7 2.8	29 11.6	20 8.0	20 8.0	4 1.6	0 0.0	163 65.2	95
売上										
500万円未満	1056 114.0	72 6.8	67 6.3	138 13.1	145 13.7	94 8.9	23 2.2	7 0.7	658 62.3	408
500～1,000万円未満	225 111.6	16 7.1	15 6.7	40 17.8	26 11.6	15 6.7	0 0.0	4 1.8	135 60.0	62
1,000万円以上	188 110.6	17 9.0	7 3.7	24 12.8	21 11.2	18 9.6	3 1.6	2 1.1	116 61.7	68
経営作物										
水稲・麦・雑穀類・豆類	290 111.0	19 6.6	13 4.5	38 13.1	36 12.4	22 7.6	1 0.3	4 1.4	189 65.2	106
露地野菜	312 111.2	28 9.0	18 5.8	47 15.1	39 12.5	27 8.7	7 2.2	1 0.3	180 57.7	92
施設野菜	284 114.8	19 6.7	22 7.7	44 15.5	37 13.0	24 8.5	6 2.1	4 1.4	170 59.9	81
花き・花木	67 116.4	3 4.5	5 7.5	4 6.0	11 16.4	8 11.9	3 4.5	1 1.5	43 64.2	28
果樹	262 114.9	15 5.7	18 6.9	35 13.4	35 13.4	26 9.9	4 1.5	1 0.4	167 63.7	77
酪農	11 118.2	1 9.1	3 27.3	1 9.1	2 18.2	0 0.0	0 0.0	0 0.0	6 54.5	2
その他畜産	61 116.4	5 8.2	3 4.9	9 14.8	9 14.8	5 8.2	2 3.3	0 0.0	38 62.3	21
その他	48 110.4	2 4.2	4 8.3	5 10.4	4 8.3	4 8.3	1 2.1	1 2.1	32 66.7	12
ブロック										
北海道	64 107.8	8 12.5	3 4.7	1 1.6	13 20.3	6 9.4	1 1.6	1 1.6	36 56.3	32
東北	322 114.0	16 5.0	18 5.6	51 15.8	49 15.2	25 7.8	7 2.2	2 0.6	199 61.8	116
北陸	69 111.6	6 8.7	8 11.6	15 21.7	10 14.5	3 4.3	0 0.0	1 1.4	34 49.3	25
関東・東山	270 110.4	18 6.7	11 4.1	40 14.8	23 8.5	23 8.5	5 1.9	1 0.4	177 65.6	87
東海	63 107.9	1 1.6	3 4.8	8 12.7	6 9.5	4 6.3	0 0.0	2 3.2	44 69.8	20
近畿	86 109.3	10 11.6	2 2.3	14 16.3	5 5.8	7 8.1	1 1.2	2 2.3	53 61.6	36
中国	81 118.5	7 8.6	11 13.6	18 22.2	14 17.3	7 8.6	2 2.5	2 2.5	35 43.2	21
四国	149 116.8	13 8.7	9 6.0	16 10.7	17 11.4	16 10.7	3 2.0	1 0.7	99 66.4	49
九州	327 116.2	23 7.0	22 6.7	37 11.3	52 15.9	34 10.4	6 1.8	1 0.3	205 62.7	134
沖縄	37 105.4	3 8.1	2 5.4	2 5.4	3 8.1	2 5.4	1 2.7	0 0.0	26 70.3	15

問25 新規就農するにあたり、国や都道府県や市町村等の支援措置を利用しましたか。

2. 農地のあっせん・紹介

	合計	支援措置 がなかった	利用した (国)	利用した (都道府県)	利用した (市町村)	利用した (JA)	利用した (その他)	要件等から 利用できな かった	利用しな かった	不明
全国										
合計	1430	94	8	21	209	113	46	14	1002	577
	105.4	6.6	0.6	1.5	14.6	7.9	3.2	1.0	70.1	
農業との関わり										
非農家出身	122	6	1	4	16	10	3	0	89	43
	105.7	4.9	0.8	3.3	13.1	8.2	2.5	0.0	73.0	
祖父母が農家	232	17	2	3	35	17	10	2	158	79
	105.2	7.3	0.9	1.3	15.1	7.3	4.3	0.9	68.1	
農家出身	1076	71	5	14	158	86	33	12	755	455
	105.4	6.6	0.5	1.3	14.7	8.0	3.1	1.1	70.2	
性別										
男性	1289	83	7	19	195	102	45	14	896	541
	105.6	6.4	0.5	1.5	15.1	7.9	3.5	1.1	69.5	
女性	127	10	1	2	13	11	1	0	94	35
	103.9	7.9	0.8	1.6	10.2	8.7	0.8	0.0	74.0	
就農時年齢										
29歳以下	462	32	3	6	65	37	16	6	322	173
	105.4	6.9	0.6	1.3	14.1	8.0	3.5	1.3	69.7	
30～39歳	544	34	4	8	90	43	19	3	378	187
	106.4	6.3	0.7	1.5	16.5	7.9	3.5	0.6	69.5	
40～49歳	244	14	1	4	31	19	8	2	175	72
	104.1	5.7	0.4	1.6	12.7	7.8	3.3	0.8	71.7	
50～59歳	25	2	0	0	0	1	0	0	22	14
	100.0	8.0	0.0	0.0	0.0	4.0	0.0	0.0	88.0	
60歳以上	19	0	0	0	1	0	0	0	18	10
	100.0	0.0	0.0	0.0	5.3	0.0	0.0	0.0	94.7	
就農経過年										
1・2年目	596	37	4	11	82	49	19	7	417	182
	105.0	6.2	0.7	1.8	13.8	8.2	3.2	1.2	70.0	
3・4年目	455	26	2	4	65	33	15	2	326	172
	104.0	5.7	0.4	0.9	14.3	7.3	3.3	0.4	71.6	
5年目以上	243	19	2	3	40	18	9	2	172	102
	109.1	7.8	0.8	1.2	16.5	7.4	3.7	0.8	70.8	
売上										
500万円未満	1022	67	4	14	145	81	30	11	720	442
	104.9	6.6	0.4	1.4	14.2	7.9	2.9	1.1	70.5	
500～1,000万円未満	221	14	2	5	34	15	10	3	155	66
	107.7	6.3	0.9	2.3	15.4	6.8	4.5	1.4	70.1	
1,000万円以上	187	13	2	2	30	17	6	0	127	69
	105.3	7.0	1.1	1.1	16.0	9.1	3.2	0.0	67.9	
経営作物										
水稲・麦・雑穀類・豆類	287	18	3	4	52	27	12	4	185	109
	106.3	6.3	1.0	1.4	18.1	9.4	4.2	1.4	64.5	
露地野菜	301	22	2	6	50	20	10	3	203	103
	105.0	7.3	0.7	2.0	16.6	6.6	3.3	1.0	67.4	
施設野菜	278	18	0	3	26	20	1	0	217	87
	102.5	6.5	0.0	1.1	9.4	7.2	0.4	0.0	78.1	
花き・花木	64	4	1	1	7	1	3	1	50	31
	106.3	6.3	1.6	1.6	10.9	1.6	4.7	1.6	78.1	
果樹	258	11	1	3	39	35	10	2	175	81
	107.0	4.3	0.4	1.2	15.1	13.6	3.9	0.8	67.8	
酪農	10	0	0	0	0	1	0	0	9	3
	100.0	0.0	0.0	0.0	0.0	10.0	0.0	0.0	90.0	
その他畜産	59	5	0	1	8	1	4	0	44	23
	106.8	8.5	0.0	1.7	13.6	1.7	6.8	0.0	74.6	
その他	48	2	1	1	5	1	2	1	39	12
	108.3	4.2	2.1	2.1	10.4	2.1	4.2	2.1	81.3	
ブロック										
北海道	60	2	0	0	6	9	0	1	45	36
	105.0	3.3	0.0	0.0	10.0	15.0	0.0	1.7	75.0	
東北	302	16	2	2	40	17	4	1	231	136
	103.6	5.3	0.7	0.7	13.2	5.6	1.3	0.3	76.5	
北陸	65	8	0	2	9	11	4	0	38	29
	110.8	12.3	0.0	3.1	13.8	16.9	6.2	0.0	58.5	
関東・東山	267	14	1	4	49	15	13	4	178	90
	104.1	5.2	0.4	1.5	18.4	5.6	4.9	1.5	66.7	
東海	58	2	1	2	7	12	1	0	39	25
	110.3	3.4	1.7	3.4	12.1	20.7	1.7	0.0	67.2	
近畿	90	8	1	7	13	17	2	1	50	32
	110.0	8.9	1.1	7.8	14.4	18.9	2.2	1.1	55.6	
中国	78	10	2	4	11	6	7	2	49	24
	116.7	12.8	2.6	5.1	14.1	7.7	9.0	2.6	62.8	
四国	144	10	0	0	16	4	7	1	107	54
	100.7	6.9	0.0	0.0	11.1	2.8	4.9	0.7	74.3	
九州	328	23	1	0	52	22	7	4	234	133
	104.6	7.0	0.3	0.0	15.9	6.7	2.1	1.2	71.3	
沖縄	37	1	0	0	6	0	1	0	30	15
	102.7	2.7	0.0	0.0	16.2	0.0	2.7	0.0	81.1	

問25 新規就農するにあたり、国や都道府県や市町村等の支援措置を利用しましたか。

3. 農地取得・借入に対する助成（リース料助成を含む）

	合計	支援措置 がなかった	利用した (国)	利用した (都道府県)	利用した (市町村)	利用した (JA)	利用した (その他)	要件等から 利用できな かった	利用しな かった	不明
全国										
合計	1403	97	31	20	116	80	11	14	1096	604
	104.4	6.9	2.2	1.4	8.3	5.7	0.8	1.0	78.1	
農業との関わり										
非農家出身	115	4	4	2	9	6	1	1	93	50
	104.3	3.5	3.5	1.7	7.8	5.2	0.9	0.9	80.9	
祖父母が農家	229	21	4	2	18	19	2	0	171	82
	103.5	9.2	1.7	0.9	7.9	8.3	0.9	0.0	74.7	
農家出身	1059	72	23	16	89	55	8	13	832	472
	104.6	6.8	2.2	1.5	8.4	5.2	0.8	1.2	78.6	
性別										
男性	1268	89	28	19	106	70	10	13	990	562
	104.5	7.0	2.2	1.5	8.4	5.5	0.8	1.0	78.1	
女性	123	6	2	1	9	9	1	1	97	39
	102.4	4.9	1.6	0.8	7.3	7.3	0.8	0.8	78.9	
就農時年齢										
29歳以下	454	34	13	5	41	29	6	5	345	181
	105.3	7.5	2.9	1.1	9.0	6.4	1.3	1.1	76.0	
30～39歳	527	32	11	8	43	25	4	5	417	204
	103.4	6.1	2.1	1.5	8.2	4.7	0.8	0.9	79.1	
40～49歳	240	15	3	2	24	13	1	1	191	76
	104.2	6.3	1.3	0.8	10.0	5.4	0.4	0.4	79.6	
50～59歳	26	2	0	1	1	2	0	0	22	13
	107.7	7.7	0.0	3.8	3.8	7.7	0.0	0.0	84.6	
60歳以上	19	0	0	0	0	0	0	0	19	10
	100.0	0.0	0.0	0.0	0.0	0.0	0.0	0.0	100.0	
就農経過年										
1・2年目	580	36	9	5	47	32	6	7	460	198
	103.8	6.2	1.6	0.9	8.1	5.5	1.0	1.2	79.3	
3・4年目	441	29	11	6	39	21	5	2	350	186
	105.0	6.6	2.5	1.4	8.8	4.8	1.1	0.5	79.4	
5年目以上	245	18	7	5	23	16	0	2	184	100
	104.1	7.3	2.9	2.0	9.4	6.5	0.0	0.8	75.1	
売上										
500万円未満	1002	66	19	11	80	55	9	13	787	462
	103.8	6.6	1.9	1.1	8.0	5.5	0.9	1.3	78.5	
500～1,000万円未満	217	17	5	4	19	9	1	1	171	70
	104.6	7.8	2.3	1.8	8.8	4.1	0.5	0.5	78.8	
1,000万円以上	184	14	7	5	17	16	1	0	138	72
	107.6	7.6	3.8	2.7	9.2	8.7	0.5	0.0	75.0	
経営作物										
水稲・麦・雑穀類・豆類	277	21	8	4	29	16	3	3	203	119
	103.6	7.6	2.9	1.4	10.5	5.8	1.1	1.1	73.3	
露地野菜	290	24	4	2	23	15	1	1	233	114
	104.5	8.3	1.4	0.7	7.9	5.2	0.3	0.3	80.3	
施設野菜	275	14	2	1	18	11	0	2	232	90
	101.8	5.1	0.7	0.4	6.5	4.0	0.0	0.7	84.4	
花き・花木	65	5	1	1	5	5	0	0	52	30
	106.2	7.7	1.5	1.5	7.7	7.7	0.0	0.0	80.0	
果樹	247	12	5	2	26	13	3	3	192	92
	103.6	4.9	2.0	0.8	10.5	5.3	1.2	1.2	77.7	
酪農	10	0	1	1	0	1	0	0	7	3
	100.0	0.0	10.0	10.0	0.0	10.0	0.0	0.0	70.0	
その他畜産	62	5	3	2	5	9	3	1	42	20
	112.9	8.1	4.8	3.2	8.1	14.5	4.8	1.6	67.7	
その他	48	1	2	3	2	1	1	1	42	12
	110.4	2.1	4.2	6.3	4.2	2.1	2.1	2.1	87.5	
ブロック										
北海道	63	3	4	0	6	6	1	1	44	33
	103.2	4.8	6.3	0.0	9.5	9.5	1.6	1.6	69.8	
東北	299	18	3	4	24	13	3	4	243	139
	104.3	6.0	1.0	1.3	8.0	4.3	1.0	1.3	81.3	
北陸	65	7	2	4	8	7	0	1	44	29
	112.3	10.8	3.1	6.2	12.3	10.8	0.0	1.5	67.7	
関東・東山	254	15	2	3	24	4	3	4	206	103
	102.8	5.9	0.8	1.2	9.4	1.6	1.2	1.6	81.1	
東海	56	2	1	1	3	7	0	0	44	27
	103.6	3.6	1.8	1.8	5.4	12.5	0.0	0.0	78.6	
近畿	84	9	1	2	4	6	0	1	64	38
	103.6	10.7	1.2	2.4	4.8	7.1	0.0	1.2	76.2	
中国	76	9	4	0	6	1	1	0	57	26
	102.6	11.8	5.3	0.0	7.9	1.3	1.3	0.0	75.0	
四国	146	11	3	2	9	10	0	1	116	52
	104.1	7.5	2.1	1.4	6.2	6.8	0.0	0.7	79.5	
九州	321	20	11	3	29	25	2	2	248	140
	105.9	6.2	3.4	0.9	9.0	7.8	0.6	0.6	77.3	
沖縄	38	3	0	1	3	1	1	0	29	14
	100.0	7.9	0.0	2.6	7.9	2.6	2.6	0.0	76.3	

問25 新規就農するにあたり、国や都道府県や市町村等の支援措置を利用しましたか。
4. 機械・施設の取得に対する助成（リース料助成を含む）

	合計	支援措置 がなかった	利用した (国)	利用した (都道府県)	利用した (市町村)	利用した (JA)	利用した (その他)	要件等から 利用できな かった	利用しな かった	不明
全国										
合計	1519 117.2	68 4.5	173 11.4	158 10.4	239 15.7	236 15.5	18 1.2	31 2.0	858 56.5	488
農業との関わり										
非農家出身	127 118.9	5 3.9	19 15.0	16 12.6	17 13.4	18 14.2	0 0.0	1 0.8	75 59.1	38
祖父母が農家	251 119.1	13 5.2	29 11.6	24 9.6	42 16.7	52 20.7	1 0.4	6 2.4	132 52.6	60
農家出身	1141 116.7	50 4.4	125 11.0	118 10.3	180 15.8	166 14.5	17 1.5	24 2.1	651 57.1	390
性別										
男性	1375 117.4	58 4.2	162 11.8	144 10.5	217 15.8	214 15.6	17 1.2	28 2.0	774 56.3	455
女性	131 115.3	7 5.3	10 7.6	13 9.9	21 16.0	20 15.3	1 0.8	3 2.3	76 58.0	31
就農時年齢										
29歳以下	488 119.7	22 4.5	56 11.5	56 11.5	84 17.2	77 15.8	9 1.8	8 1.6	272 55.7	147
30～39歳	575 117.6	21 3.7	72 12.5	57 9.9	96 16.7	89 15.5	6 1.0	10 1.7	325 56.5	156
40～49歳	263 115.2	12 4.6	26 9.9	27 10.3	38 14.4	44 16.7	3 1.1	9 3.4	144 54.8	53
50～59歳	29 124.1	2 6.9	2 6.9	6 20.7	5 17.2	3 10.3	0 0.0	0 0.0	18 62.1	10
60歳以上	17 100.0	1 5.9	0 0.0	0 0.0	0 0.0	0 0.0	0 0.0	0 0.0	16 94.1	12
就農経過年										
1・2年目	614 113.7	25 4.1	55 9.0	51 8.3	102 16.6	75 12.2	10 1.6	17 2.8	363 59.1	164
3・4年目	489 120.2	18 3.7	67 13.7	52 10.6	76 15.5	92 18.8	5 1.0	7 1.4	271 55.4	138
5年目以上	269 122.7	15 5.6	34 12.6	43 16.0	45 16.7	46 17.1	3 1.1	3 1.1	141 52.4	76
売上										
500万円未満	1069 114.6	49 4.6	97 9.1	95 8.9	154 14.4	149 13.9	11 1.0	25 2.3	645 60.3	395
500～1,000万円未満	243 123.9	10 4.1	32 13.2	37 15.2	49 20.2	43 17.7	4 1.6	4 1.6	122 50.2	44
1,000万円以上	207 123.2	9 4.3	44 21.3	26 12.6	36 17.4	44 21.3	3 1.4	2 1.0	91 44.0	49
経営作物										
水稲・麦・雑穀類・豆類	307 115.0	14 4.6	47 15.3	29 9.4	50 16.3	49 16.0	5 1.6	11 3.6	148 48.2	89
露地野菜	315 119.4	20 6.3	37 11.7	29 9.2	44 14.0	42 13.3	4 1.3	5 1.6	195 61.9	89
施設野菜	303 123.8	9 3.0	35 11.6	46 15.2	64 21.1	61 20.1	3 1.0	3 1.0	154 50.8	62
花き・花木	73 121.9	3 4.1	6 8.2	11 15.1	13 17.8	13 17.8	3 4.1	0 0.0	40 54.8	22
果樹	265 109.1	9 3.4	13 4.9	16 6.0	34 12.8	27 10.2	1 0.4	5 1.9	184 69.4	74
酪農	9 100.0	0 0.0	0 0.0	0 0.0	1 11.1	1 11.1	0 0.0	0 0.0	7 77.8	4
その他畜産	63 127.0	2 3.2	13 20.6	7 11.1	10 15.9	17 27.0	1 1.6	2 3.2	28 44.4	19
その他	48 120.8	1 2.1	7 14.6	5 10.4	8 16.7	5 10.4	1 2.1	1 2.1	30 62.5	12
ブロック										
北海道	68 113.2	2 2.9	14 20.6	3 4.4	11 16.2	9 13.2	0 0.0	2 2.9	36 52.9	28
東北	332 119.6	11 3.3	34 10.2	42 12.7	61 18.4	50 15.1	2 0.6	3 0.9	194 58.4	106
北陸	72 120.8	4 5.6	9 12.5	13 18.1	12 16.7	16 22.2	2 2.8	1 1.4	30 41.7	22
関東・東山	267 111.2	14 5.2	17 6.4	12 4.5	34 12.7	30 11.2	2 0.7	11 4.1	177 66.3	90
東海	64 118.8	1 1.6	8 12.5	7 10.9	10 15.6	12 18.8	0 0.0	1 1.6	37 57.8	19
近畿	90 106.7	9 10.0	13 14.4	8 8.9	6 6.7	11 12.2	0 0.0	1 1.1	48 53.3	32
中国	86 140.7	2 2.3	18 20.9	19 22.1	26 30.2	16 18.6	2 2.3	2 2.3	36 41.9	16
四国	160 115.0	7 4.4	14 8.8	18 11.3	19 11.9	29 18.1	2 1.3	3 1.9	92 57.5	38
九州	339 118.0	17 5.0	39 11.5	33 9.7	53 15.6	59 17.4	5 1.5	6 1.8	188 55.5	122
沖縄	40 112.5	1 2.5	7 17.5	3 7.5	7 17.5	4 10.0	3 7.5	1 2.5	19 47.5	12

問25 新規就農するにあたり、国や都道府県や市町村等の支援措置を利用しましたか。

5. 税の減免

	合計	支援措置 がなかった	利用した (国)	利用した (都道府県)	利用した (市町村)	利用した (JA)	利用した (その他)	要件等から 利用できな かった	利用しな かった	不明
全国										
合計	1390	123	67	28	55	29	11	8	1102	617
	102.4	8.8	4.8	2.0	4.0	2.1	0.8	0.6	79.3	
農業との関わり										
非農家出身	115	6	9	2	6	3	2	2	86	50
	100.9	5.2	7.8	1.7	5.2	2.6	1.7	1.7	74.8	
祖父母が農家	228	19	15	7	7	1	2	1	180	83
	101.8	8.3	6.6	3.1	3.1	0.4	0.9	0.4	78.9	
農家出身	1047	98	43	19	42	25	7	5	836	484
	102.7	9.4	4.1	1.8	4.0	2.4	0.7	0.5	79.8	
性別										
男性	1255	109	59	26	50	27	11	6	996	575
	102.3	8.7	4.7	2.1	4.0	2.2	0.9	0.5	79.4	
女性	123	12	7	2	5	2	0	2	96	39
	102.4	9.8	5.7	1.6	4.1	1.6	0.0	1.6	78.0	
就農時年齢										
29歳以下	450	41	17	8	18	10	7	3	354	185
	101.8	9.1	3.8	1.8	4.0	2.2	1.6	0.7	78.7	
30～39歳	529	47	30	8	20	12	2	4	421	202
	102.8	8.9	5.7	1.5	3.8	2.3	0.4	0.8	79.6	
40～49歳	237	18	13	9	13	5	1	1	185	79
	103.4	7.6	5.5	3.8	5.5	2.1	0.4	0.4	78.1	
50～59歳	25	2	1	0	0	0	0	0	22	14
	100.0	8.0	4.0	0.0	0.0	0.0	0.0	0.0	88.0	
60歳以上	19	2	0	0	0	0	0	0	18	10
	105.3	10.5	0.0	0.0	0.0	0.0	0.0	0.0	94.7	
就農経過年										
1・2年目	576	51	32	11	23	10	2	5	451	202
	101.6	8.9	5.6	1.9	4.0	1.7	0.3	0.9	78.3	
3・4年目	445	37	22	7	21	14	6	3	352	182
	103.8	8.3	4.9	1.6	4.7	3.1	1.3	0.7	79.1	
5年目以上	239	22	7	7	7	3	2	0	197	106
	102.5	9.2	2.9	2.9	2.9	1.3	0.8	0.0	82.4	
売上										
500万円未満	994	86	41	19	40	23	5	6	799	470
	102.5	8.7	4.1	1.9	4.0	2.3	0.5	0.6	80.4	
500～1,000万円未満	214	21	9	6	8	3	1	1	166	73
	100.5	9.8	4.2	2.8	3.7	1.4	0.5	0.5	77.6	
1,000万円以上	182	16	17	3	7	3	5	1	137	74
	103.8	8.8	9.3	1.6	3.8	1.6	2.7	0.5	75.3	
経営作物										
水稲・麦・雑穀類・豆類	277	31	15	8	13	5	3	2	204	119
	101.4	11.2	5.4	2.9	4.7	1.8	1.1	0.7	73.6	
露地野菜	291	32	13	4	10	3	0	1	235	113
	102.4	11.0	4.5	1.4	3.4	1.0	0.0	0.3	80.8	
施設野菜	275	23	13	4	8	7	0	4	223	90
	102.5	8.4	4.7	1.5	2.9	2.5	0.0	1.5	81.1	
花き・花木	62	6	2	1	3	0	0	0	51	33
	101.6	9.7	3.2	1.6	4.8	0.0	0.0	0.0	82.3	
果樹	246	13	7	1	9	5	1	1	215	93
	102.4	5.3	2.8	0.4	3.7	2.0	0.4	0.4	87.4	
酪農	11	0	2	0	0	1	2	0	6	2
	100.0	0.0	18.2	0.0	0.0	9.1	18.2	0.0	54.5	
その他畜産	58	3	8	4	6	7	2	0	33	24
	108.6	5.2	13.8	6.9	10.3	12.1	3.4	0.0	56.9	
その他	47	3	1	3	1	0	1	0	40	13
	104.3	6.4	2.1	6.4	2.1	0.0	2.1	0.0	85.1	
ブロック										
北海道	64	7	11	1	3	1	0	0	42	32
	101.6	10.9	17.2	1.6	4.7	1.6	0.0	0.0	65.6	
東北	298	21	11	4	6	4	0	0	257	140
	101.7	7.0	3.7	1.3	2.0	1.3	0.0	0.0	86.2	
北陸	63	10	3	1	2	2	1	1	43	31
	100.0	15.9	4.8	1.6	3.2	3.2	1.6	1.6	68.3	
関東・東山	253	24	5	5	2	3	2	2	212	104
	100.8	9.5	2.0	2.0	0.8	1.2	0.8	0.8	83.8	
東海	58	3	0	1	1	2	0	0	51	25
	100.0	5.2	0.0	1.7	1.7	3.4	0.0	0.0	87.9	
近畿	84	8	2	2	5	1	3	1	63	38
	101.2	9.5	2.4	2.4	6.0	1.2	3.6	1.2	75.0	
中国	75	8	7	3	2	1	0	1	55	27
	102.7	10.7	9.3	4.0	2.7	1.3	0.0	1.3	73.3	
四国	141	10	7	7	9	4	2	0	112	57
	107.1	7.1	5.0	5.0	6.4	2.8	1.4	0.0	79.4	
九州	319	30	19	4	23	11	2	3	238	142
	103.4	9.4	6.0	1.3	7.2	3.4	0.6	0.9	74.6	
沖縄	34	2	2	0	2	0	1	0	28	18
	102.9	5.9	5.9	0.0	5.9	0.0	2.9	0.0	82.4	

問25 新規就農するにあたり、国や都道府県や市町村等の支援措置を利用しましたか。

6. 住宅のあっせん(家賃補助を含む)

	合計	支援措置 がなかった	利用した (国)	利用した (都道府県)	利用した (市町村)	利用した (JA)	利用した (その他)	要件等から 利用できな かった	利用しな かった	不明
全国										
合計	1365 100.7	92 6.7	0 0.0	2 0.1	20 1.5	1 0.1	0 0.0	2 0.1	1257 92.1	642
農業との関わり										
非農家出身	113 100.0	6 5.3	0 0.0	0 0.0	2 1.8	0 0.0	0 0.0	0 0.0	105 92.9	52
祖父母が農家	227 101.3	17 7.5	0 0.0	1 0.4	5 2.2	0 0.0	0 0.0	0 0.0	207 91.2	84
農家出身	1025 100.6	69 6.7	0 0.0	1 0.1	13 1.3	1 0.1	0 0.0	2 0.2	945 92.2	506
性別										
男性	1229 100.6	82 6.7	0 0.0	2 0.2	20 1.6	1 0.1	0 0.0	2 0.2	1129 91.9	601
女性	123 100.8	8 6.5	0 0.0	0 0.0	0 0.0	0 0.0	0 0.0	0 0.0	116 94.3	39
就農時年齢										
29歳以下	442 101.1	32 7.2	0 0.0	1 0.2	8 1.8	0 0.0	0 0.0	1 0.2	405 91.6	193
30～39歳	519 100.2	37 7.1	0 0.0	0 0.0	7 1.3	1 0.2	0 0.0	1 0.2	474 91.3	212
40～49歳	236 100.8	11 4.7	0 0.0	1 0.4	4 1.7	0 0.0	0 0.0	0 0.0	222 94.1	80
50～59歳	25 100.0	2 8.0	0 0.0	0 0.0	0 0.0	0 0.0	0 0.0	0 0.0	23 92.0	14
60歳以上	18 105.6	1 5.6	0 0.0	0 0.0	0 0.0	0 0.0	0 0.0	0 0.0	18 100.0	11
就農経過年										
1・2年目	566 100.9	33 5.8	0 0.0	2 0.4	9 1.6	1 0.2	0 0.0	2 0.4	524 92.6	212
3・4年目	436 100.7	28 6.4	0 0.0	0 0.0	7 1.6	0 0.0	0 0.0	0 0.0	404 92.7	191
5年目以上	238 100.4	22 9.2	0 0.0	0 0.0	3 1.3	0 0.0	0 0.0	0 0.0	214 89.9	107
売上										
500万円未満	972 100.6	62 6.4	0 0.0	1 0.1	13 1.3	0 0.0	0 0.0	1 0.1	901 92.7	492
500～1,000万円未満	215 101.4	20 9.3	0 0.0	1 0.5	3 1.4	0 0.0	0 0.0	1 0.5	193 89.8	72
1,000万円以上	178 100.0	10 5.6	0 0.0	0 0.0	4 2.2	1 0.6	0 0.0	0 0.0	163 91.6	78
経営作物										
水稲・麦・雑穀類・豆類	272 100.4	23 8.5	0 0.0	0 0.0	4 1.5	0 0.0	0 0.0	1 0.4	245 90.1	124
露地野菜	283 101.4	26 9.2	0 0.0	1 0.4	4 1.4	0 0.0	0 0.0	1 0.4	255 90.1	121
施設野菜	273 100.0	16 5.9	0 0.0	0 0.0	2 0.7	0 0.0	0 0.0	0 0.0	255 93.4	92
花き・花木	62 100.0	3 4.8	0 0.0	0 0.0	2 3.2	0 0.0	0 0.0	0 0.0	57 91.9	33
果樹	247 100.4	11 4.5	0 0.0	0 0.0	4 1.6	0 0.0	0 0.0	0 0.0	233 94.3	92
酪農	9 100.0	0 0.0	0 0.0	0 0.0	0 0.0	0 0.0	0 0.0	0 0.0	9 100.0	4
その他畜産	55 101.8	3 5.5	0 0.0	0 0.0	2 3.6	0 0.0	0 0.0	0 0.0	51 92.7	27
その他	46 100.0	1 2.2	0 0.0	0 0.0	0 0.0	0 0.0	0 0.0	0 0.0	45 97.8	14
ブロック										
北海道	60 103.3	6 10.0	0 0.0	0 0.0	4 6.7	1 1.7	0 0.0	0 0.0	51 85.0	36
東北	292 100.3	13 4.5	0 0.0	0 0.0	3 1.0	0 0.0	0 0.0	0 0.0	277 94.9	146
北陸	64 100.0	8 12.5	0 0.0	0 0.0	2 3.1	0 0.0	0 0.0	0 0.0	54 84.4	30
関東・東山	250 100.4	20 8.0	0 0.0	0 0.0	1 0.4	0 0.0	0 0.0	1 0.4	229 91.6	107
東海	57 100.0	2 3.5	0 0.0	0 0.0	0 0.0	0 0.0	0 0.0	0 0.0	55 96.5	26
近畿	81 100.0	7 8.6	0 0.0	0 0.0	0 0.0	0 0.0	0 0.0	0 0.0	74 91.4	41
中国	75 102.7	5 6.7	0 0.0	1 1.3	2 2.7	0 0.0	0 0.0	1 1.3	68 90.7	27
四国	141 100.0	7 5.0	0 0.0	0 0.0	0 0.0	0 0.0	0 0.0	0 0.0	134 95.0	57
九州	310 100.6	22 7.1	0 0.0	1 0.3	7 2.3	0 0.0	0 0.0	0 0.0	282 91.0	151
沖縄	34 102.9	2 5.9	0 0.0	0 0.0	1 2.9	0 0.0	0 0.0	0 0.0	32 94.1	18

問25 新規就農するにあたり、国や都道府県や市町村等の支援措置を利用しましたか。

7. 助成金・奨励金(費目・使用目的の限定なし)の交付

	合計	支援措置 がなかった	利用した (国)	利用した (都道府県)	利用した (市町村)	利用した (JA)	利用した (その他)	要件等から 利用できな かった	利用しな かった	不明
全国										
合計	1591	58	490	172	349	183	9	12	620	416
	119.0	3.6	30.8	10.8	21.9	11.5	0.6	0.8	39.0	
農業との関わり										
非農家出身	131	5	49	14	27	15	1	1	46	34
	120.6	3.8	37.4	10.7	20.6	11.5	0.8	0.8	35.1	
祖父母が農家	262	13	87	25	69	34	1	3	88	49
	122.1	5.0	33.2	9.5	26.3	13.0	0.4	1.1	33.6	
農家出身	1198	40	354	133	253	134	7	8	486	333
	118.1	3.3	29.5	11.1	21.1	11.2	0.6	0.7	40.6	
性別										
男性	1442	53	448	153	326	167	8	11	553	388
	119.2	3.7	31.1	10.6	22.6	11.6	0.6	0.8	38.3	
女性	136	4	39	16	19	16	0	1	62	26
	115.4	2.9	28.7	11.8	14.0	11.8	0.0	0.7	45.6	
就農時年齢										
29歳以下	515	20	177	54	117	62	5	4	189	120
	121.9	3.9	34.4	10.5	22.7	12.0	1.0	0.8	36.7	
30～39歳	616	25	188	69	142	78	2	4	222	115
	118.5	4.1	30.5	11.2	23.1	12.7	0.3	0.6	36.0	
40～49歳	266	5	81	26	55	32	2	4	109	50
	118.0	1.9	30.5	9.8	20.7	12.0	0.8	1.5	41.0	
50～59歳	26	2	0	2	2	0	0	0	21	13
	103.8	7.7	0.0	7.7	7.7	0.0	0.0	0.0	80.8	
60歳以上	18	1	0	0	0	0	0	0	18	11
	105.6	5.6	0.0	0.0	0.0	0.0	0.0	0.0	100.0	
就農経過年										
1・2年目	655	22	189	93	166	92	4	5	234	123
	122.9	3.4	28.9	14.2	25.3	14.0	0.6	0.8	35.7	
3・4年目	510	16	174	35	106	56	2	4	198	117
	115.9	3.1	34.1	6.9	20.8	11.0	0.4	0.8	38.8	
5年目以上	276	15	83	23	44	24	3	3	127	69
	116.7	5.4	30.1	8.3	15.9	8.7	1.1	1.1	46.0	
売上										
500万円未満	1135	45	336	126	254	135	7	9	449	329
	119.9	4.0	29.6	11.1	22.4	11.9	0.6	0.8	39.6	
500～1,000万円未満	240	7	79	25	58	23	1	2	88	47
	117.9	2.9	32.9	10.4	24.2	9.6	0.4	0.8	36.7	
1,000万円以上	216	6	75	21	37	25	1	1	83	40
	115.3	2.8	34.7	9.7	17.1	11.6	0.5	0.5	38.4	
経営作物										
水稲・麦・雑穀類・豆類	314	14	102	29	61	32	1	5	122	82
	116.6	4.5	32.5	9.2	19.4	10.2	0.3	1.6	38.9	
露地野菜	331	17	105	40	73	33	0	1	127	73
	119.6	5.1	31.7	12.1	22.1	10.0	0.0	0.3	38.4	
施設野菜	316	11	86	35	76	37	0	3	116	49
	115.2	3.5	27.2	11.1	24.1	11.7	0.0	0.9	36.7	
花き・花木	77	3	30	6	17	10	2	1	25	18
	122.1	3.9	39.0	7.8	22.1	13.0	2.6	1.3	32.5	
果樹	290	6	95	27	57	40	2	2	122	49
	121.0	2.1	32.8	9.3	19.7	13.8	0.7	0.7	42.1	
酪農	10	0	6	0	0	0	0	0	4	3
	100.0	0.0	60.0	0.0	0.0	0.0	0.0	0.0	40.0	
その他畜産	66	1	21	9	21	16	1	0	22	16
	137.9	1.5	31.8	13.6	31.8	24.2	1.5	0.0	33.3	
その他	50	0	13	5	14	2	2	0	21	10
	114.0	0.0	26.0	10.0	28.0	4.0	4.0	0.0	42.0	
ブロック										
北海道	70	4	25	6	10	5	0	0	27	26
	110.0	5.7	35.7	8.6	14.3	7.1	0.0	0.0	38.6	
東北	349	9	100	52	79	51	3	1	138	89
	124.1	2.6	28.7	14.9	22.6	14.6	0.9	0.3	39.5	
北陸	70	4	22	10	12	4	0	1	26	24
	112.9	5.7	31.4	14.3	17.1	5.7	0.0	1.4	37.1	
関東・東山	285	15	68	19	59	22	1	5	128	72
	111.2	5.3	23.9	6.7	20.7	7.7	0.4	1.8	44.9	
東海	70	2	27	5	10	5	0	0	29	13
	111.4	2.9	38.6	7.1	14.3	7.1	0.0	0.0	41.4	
近畿	97	4	38	13	19	8	1	2	29	25
	117.5	4.1	39.2	13.4	19.6	8.2	1.0	2.1	29.9	
中国	85	4	32	12	33	18	0	0	22	17
	142.4	4.7	37.6	14.1	38.8	21.2	0.0	0.0	25.9	
四国	158	4	58	11	24	22	1	1	61	40
	115.2	2.5	36.7	7.0	15.2	13.9	0.6	0.6	38.6	
九州	368	11	110	42	94	47	2	2	142	93
	122.3	3.0	29.9	11.4	25.5	12.8	0.5	0.5	38.6	
沖縄	38	1	10	2	9	1	1	0	17	14
	107.9	2.6	26.3	5.3	23.7	2.6	2.6	0.0	44.7	

問25 新規就農するにあたり、国や都道府県や市町村等の支援措置を利用しましたか。

8. その他

	合計	支援措置 がなかった	利用した (国)	利用した (都道府県)	利用した (市町村)	利用した (JA)	利用した (その他)	要件等から 利用できな かった	利用しな かった	不明
全国										
合計	328 103.0	14 4.3	17 5.2	4 1.2	9 2.7	1 0.3	1 0.3	1 0.3	291 88.7	1679
農業との関わり										
非農家出身	27 100.0	0 0.0	2 7.4	0 0.0	2 7.4	0 0.0	0 0.0	0 0.0	23 85.2	138
祖父母が農家	46 115.2	3 6.5	2 4.3	1 2.2	2 4.3	1 2.2	1 2.2	1 2.2	42 91.3	265
農家出身	255 101.2	11 4.3	13 5.1	3 1.2	5 2.0	0 0.0	0 0.0	0 0.0	226 88.6	1276
性別										
男性	297 103.4	13 4.4	15 5.1	4 1.3	9 3.0	1 0.3	1 0.3	1 0.3	263 88.6	1533
女性	28 100.0	1 3.6	2 7.1	0 0.0	0 0.0	0 0.0	0 0.0	0 0.0	25 89.3	134
就農時年齢										
29歳以下	107 106.5	6 5.6	2 1.9	1 0.9	6 5.6	1 0.9	1 0.9	1 0.9	96 89.7	528
30～39歳	130 102.3	2 1.5	7 5.4	3 2.3	2 1.5	0 0.0	0 0.0	0 0.0	119 91.5	601
40～49歳	51 100.0	2 3.9	6 11.8	0 0.0	1 2.0	0 0.0	0 0.0	0 0.0	42 82.4	265
50～59歳	5 100.0	1 20.0	0 0.0	0 0.0	0 0.0	0 0.0	0 0.0	0 0.0	4 80.0	34
60歳以上	9 100.0	0 0.0	1 11.1	0 0.0	0 0.0	0 0.0	0 0.0	0 0.0	8 88.9	20
就農経過年										
1・2年目	138 102.2	2 1.4	9 6.5	2 1.4	4 2.9	0 0.0	0 0.0	0 0.0	124 89.9	640
3・4年目	102 106.9	4 3.9	7 6.9	1 1.0	4 3.9	1 1.0	1 1.0	1 1.0	90 88.2	525
5年目以上	62 100.0	5 8.1	0 0.0	1 1.6	1 1.6	0 0.0	0 0.0	0 0.0	55 88.7	283
売上										
500万円未満	232 101.3	10 4.3	11 4.7	3 1.3	8 3.4	0 0.0	0 0.0	0 0.0	203 87.5	1232
500～1,000万円未満	55 112.7	2 3.6	3 5.5	1 1.8	1 1.8	1 1.8	1 1.8	1 1.8	52 94.5	232
1,000万円以上	41 100.0	2 4.9	3 7.3	0 0.0	0 0.0	0 0.0	0 0.0	0 0.0	36 87.8	215
経営作物										
水稲・麦・雑穀類・豆類	65 100.0	1 1.5	0 0.0	0 0.0	0 0.0	0 0.0	0 0.0	0 0.0	64 98.5	331
露地野菜	72 101.4	5 6.9	2 2.8	1 1.4	4 5.6	0 0.0	0 0.0	0 0.0	61 84.7	332
施設野菜	58 112.1	2 3.4	3 5.2	1 1.7	1 1.7	1 1.7	1 1.7	1 1.7	55 94.8	307
花き・花木	20 100.0	0 0.0	3 15.0	0 0.0	0 0.0	0 0.0	0 0.0	0 0.0	17 85.0	75
果樹	59 103.4	0 0.0	7 11.9	2 3.4	3 5.1	0 0.0	0 0.0	0 0.0	49 83.1	280
酪農	4 100.0	0 0.0	0 0.0	0 0.0	0 0.0	0 0.0	0 0.0	0 0.0	4 100.0	9
その他畜産	13 100.0	2 15.4	0 0.0	0 0.0	1 7.7	0 0.0	0 0.0	0 0.0	10 76.9	69
その他	13 100.0	1 7.7	2 15.4	0 0.0	0 0.0	0 0.0	0 0.0	0 0.0	10 76.9	47
ブロック										
北海道	12 100.0	0 0.0	0 0.0	0 0.0	0 0.0	0 0.0	0 0.0	0 0.0	12 100.0	84
東北	73 113.7	3 4.1	6 8.2	3 4.1	5 6.8	1 1.4	1 1.4	1 1.4	63 86.3	365
北陸	17 100.0	0 0.0	0 0.0	0 0.0	0 0.0	0 0.0	0 0.0	0 0.0	17 100.0	77
関東・東山	67 100.0	3 4.5	4 6.0	0 0.0	2 3.0	0 0.0	0 0.0	0 0.0	58 86.6	290
東海	17 100.0	0 0.0	0 0.0	0 0.0	0 0.0	0 0.0	0 0.0	0 0.0	17 100.0	66
近畿	19 100.0	2 10.5	2 10.5	0 0.0	0 0.0	0 0.0	0 0.0	0 0.0	15 78.9	103
中国	17 100.0	1 5.9	1 5.9	0 0.0	0 0.0	0 0.0	0 0.0	0 0.0	15 88.2	85
四国	39 100.0	2 5.1	2 5.1	1 2.6	1 2.6	0 0.0	0 0.0	0 0.0	33 84.6	159
九州	60 100.0	2 3.3	2 3.3	0 0.0	1 1.7	0 0.0	0 0.0	0 0.0	55 91.7	401
沖縄	6 100.0	1 16.7	0 0.0	0 0.0	0 0.0	0 0.0	0 0.0	0 0.0	5 83.3	46

Ⅲ. 農業経営の状況について

問26 現在と就農時の経営状況について

①農業経営規模

【農地面積】

【借入面積】

	農地面積(平均:a)		うち、借地面積(平均:a)	
	現在	就農1年目	現在	就農1年目
全国				
合計 (n=1061,990,1061,990)	372.9	288.8	243.4	168.3
農業との関わり				
非農家出身	204.9	145.3	139.3	88.5
祖父母が農家	301.7	180.0	231.9	116.5
農家出身	410.0	330.3	259.7	189.5
性別				
男性	381.8	292.1	251.2	170.8
女性	300.4	267.1	175.8	146.6
就農時年齢				
29歳以下	334.1	269.0	237.9	179.6
30～39歳	442.8	333.0	272.7	176.0
40～49歳	337.8	265.2	222.0	158.0
50～59歳	190.5	127.6	113.4	62.2
60歳以上	88.8	81.5	23.7	16.3
就農経過年				
1・2年目	278.5	247.9	191.3	163.9
3・4年目	406.7	307.7	265.9	178.4
5年目以上	549.7	366.7	333.8	167.7
売上				
500万円未満	226.7	187.7	146.5	113.8
500～1,000万円未満	334.9	238.5	236.7	149.4
1,000万円以上	1084.8	810.3	693.4	439.4
経営作物				
水稲・麦・雑穀類・豆類	919.8	728.0	628.2	449.2
露地野菜	225.8	154.4	165.6	98.3
施設野菜	77.9	66.3	45.9	38.3
花き・花木	83.5	65.3	49.9	43.3
果樹	126.1	99.6	65.6	44.5
酪農	2045.0	1898.8	682.5	710.0
その他畜産	485.4	292.8	364.6	205.5
その他	243.5	186.0	134.9	76.7
ブロック				
北海道	1742.6	1580.3	641.9	566.6
東北	388.8	301.7	257.2	174.0
北陸	673.7	523.3	547.5	392.8
関東・東山	325.7	204.4	236.2	129.0
東海	294.2	160.3	234.3	115.8
近畿	246.1	153.6	181.3	91.6
中国	309.1	184.5	242.5	131.4
四国	175.6	124.0	124.6	75.6
九州	246.3	215.4	178.8	156.0
沖縄	81.7	62.6	56.7	42.1

問26 現在と就農時の経営状況について

①農業経営規模

【施設面積】

【飼養頭羽数】

	施設面積(平均:平方メートル)		飼養頭羽数(平均:頭・羽)	
	現在	就農1年目	現在	就農1年目
全国 合計 (n=593,525,257,248)	1548.9	853.3	63.9	26.2
農業との関わり				
非農家出身	1555.8	946.4	16.6	15.0
祖父母が農家	1293.9	890.5	256.4	18.7
農家出身	1605.9	835.1	36.3	28.6
性別				
男性	1586.5	852.1	65.1	22.2
女性	1112.9	802.3	57.1	72.6
就農時年齢				
29歳以下	1711.2	858.4	46.0	43.6
30～39歳	1519.5	865.0	19.3	16.0
40～49歳	1270.8	876.7	9.0	5.3
50～59歳	1768.4	520.5	0.0	0.0
60歳以上	560.9	555.3	0.0	0.0
就農経過年				
1・2年目	1294.1	725.0	30.0	24.2
3・4年目	1432.1	895.2	24.0	19.5
5年目以上	2132.8	1012.3	38.3	43.6
売上				
500万円未満	1162.6	678.0	18.4	17.6
500～1,000万円未満	1629.1	1009.6	85.6	82.0
1,000万円以上	3033.7	1440.3	207.1	27.1
経営作物				
水稲・麦・雑穀類・豆類	1226.9	432.9	14.1	12.3
露地野菜	634.9	341.5	0.6	0.8
施設野菜	2057.1	1256.5	3.9	2.1
花き・花木	1874.2	902.4	4.3	3.4
果樹	1534.2	814.6	5.6	5.3
酪農	0.0	0.0	55.5	46.8
その他畜産	337.5	350.0	186.3	56.2
その他	536.9	357.0	1.9	1.0
ブロック				
北海道	1262.7	896.3	41.0	33.5
東北	997.8	630.8	8.6	6.6
北陸	2219.7	553.7	55.5	53.4
関東・東山	1571.6	807.7	46.7	64.1
東海	2092.8	1307.3	23.1	11.9
近畿	2550.7	956.7	81.8	48.5
中国	1406.2	867.2	17.6	4.7
四国	1760.8	883.4	55.1	0.4
九州	1431.1	958.0	29.3	26.3
沖縄	1671.2	1124.9	1012.8	10.4

問26 現在と就農時の経営状況について

②作目および関連事業
経営作目の売上【1位】

	合計	水稲	麦・ 雑穀類・ 豆類	露地 野菜	施設 野菜	花き・ 花木	工芸 作目	果樹	きの こ	飼料 作物	その 他の 耕種 作目	酪農	肉用 牛繁 殖	肉用 牛肥 育	採卵 鶏	プロ イラー	養豚	その 他の 畜産	不明
全国																			
合計	1754	346	50	404	365	95	22	339	15	5	18	13	64	6	3	1	5	3	253
100.0	19.7	2.9	23.0	20.8	5.4	1.3	19.3	0.9	0.3	1.0	0.7	3.6	0.3	0.2	0.1	0.3	0.2		
農業との関わり																			
非農家出身	145	18	0	43	40	4	1	29	2	0	0	1	6	1	0	0	0	0	20
100.0	12.4	0.0	29.7	27.6	2.8	0.7	20.0	1.4	0.0	0.0	0.7	4.1	0.7	0.0	0.0	0.0	0.0	0.0	
祖父母が農家	277	54	5	68	64	12	4	54	1	0	4	2	8	0	1	0	0	0	34
100.0	19.5	1.8	24.5	23.1	4.3	1.4	19.5	0.4	0.0	1.4	0.7	2.9	0.0	0.4	0.0	0.0	0.0	0.0	
農家出身	1332	274	45	293	261	79	17	256	12	5	14	10	50	5	2	1	5	3	199
100.0	20.6	3.4	22.0	19.6	5.9	1.3	19.2	0.9	0.4	1.1	0.8	3.8	0.4	0.2	0.1	0.4	0.2		
性別																			
男性	1596	318	49	360	321	87	20	319	13	5	18	11	58	6	2	1	5	3	234
100.0	19.9	3.1	22.6	20.1	5.5	1.3	20.0	0.8	0.3	1.1	0.7	3.6	0.4	0.1	0.1	0.3	0.2		
女性	144	26	1	40	40	8	2	18	1	0	0	2	5	0	1	0	0	0	18
100.0	18.1	0.7	27.8	27.8	5.6	1.4	12.5	0.7	0.0	0.0	1.4	3.5	0.0	0.7	0.0	0.0	0.0		
就農時年齢																			
29歳以下	604	103	22	125	131	34	10	118	3	2	5	8	32	4	2	0	3	2	31
100.0	17.1	3.6	20.7	21.7	5.6	1.7	19.5	0.5	0.3	0.8	1.3	5.3	0.7	0.3	0.0	0.5	0.3		
30～39歳	702	142	14	172	145	41	7	139	6	2	7	5	20	2	0	0	0	0	29
100.0	20.2	2.0	24.5	20.7	5.8	1.0	19.8	0.9	0.3	1.0	0.7	2.8	0.3	0.0	0.0	0.0	0.0		
40～49歳	310	67	8	69	68	15	4	57	4	1	3	0	11	0	0	0	2	1	6
100.0	21.6	2.6	22.3	21.9	4.8	1.3	18.4	1.3	0.3	1.0	0.0	3.5	0.0	0.0	0.0	0.6	0.3		
50～59歳	37	11	2	12	6	2	0	3	0	0	1	0	0	0	0	0	0	0	2
100.0	29.7	5.4	32.4	16.2	5.4	0.0	8.1	0.0	0.0	2.7	0.0	0.0	0.0	0.0	0.0	0.0	0.0		
60歳以上	27	8	1	11	1	1	0	3	1	0	1	0	0	0	0	0	0	0	2
100.0	29.6	3.7	40.7	3.7	3.7	0.0	11.1	3.7	0.0	3.7	0.0	0.0	0.0	0.0	0.0	0.0	0.0		
就農経過年																			
1・2年目	746	139	17	187	151	36	7	158	3	3	7	4	29	1	1	0	2	1	32
100.0	18.6	2.3	25.1	20.2	4.8	0.9	21.2	0.4	0.4	0.9	0.5	3.9	0.1	0.1	0.0	0.3	0.1		
3・4年目	605	130	16	126	117	40	9	116	7	2	9	5	22	3	0	0	1	2	22
100.0	21.5	2.6	20.8	19.3	6.6	1.5	19.2	1.2	0.3	1.5	0.8	3.6	0.5	0.0	0.0	0.2	0.3		
5年目以上	329	62	14	76	83	17	5	46	4	0	1	4	12	2	1	0	2	0	16
100.0	18.8	4.3	23.1	25.2	5.2	1.5	14.0	1.2	0.0	0.3	1.2	3.6	0.6	0.3	0.0	0.6	0.0		
売上																			
500万円未満	1219	203	31	305	243	76	15	270	8	4	10	6	41	2	0	0	2	3	245
100.0	16.7	2.5	25.0	19.9	6.2	1.2	22.1	0.7	0.3	0.8	0.5	3.4	0.2	0.0	0.0	0.2	0.2		
500～1,000万円未満	286	63	6	69	63	15	3	49	2	0	6	0	8	0	2	0	0	0	1
100.0	22.0	2.1	24.1	22.0	5.2	1.0	17.1	0.7	0.0	2.1	0.0	2.8	0.0	0.7	0.0	0.0	0.0		
1,000万円以上	249	80	13	30	59	4	4	20	5	1	2	7	15	4	1	1	3	0	7
100.0	32.1	5.2	12.0	23.7	1.6	1.6	8.0	2.0	0.4	0.8	2.8	6.0	1.6	0.4	0.4	1.2	0.0		
経営作物																			
水稲・麦・雑穀類・豆類	396	346	50	0	0	0	0	0	0	0	0	0	0	0	0	0	0	0	0
100.0	87.4	12.6	0.0	0.0	0.0	0.0	0.0	0.0	0.0	0.0	0.0	0.0	0.0	0.0	0.0	0.0	0.0	0.0	
露地野菜	404	0	0	404	0	0	0	0	0	0	0	0	0	0	0	0	0	0	0
100.0	0.0	0.0	100.0	0.0	0.0	0.0	0.0	0.0	0.0	0.0	0.0	0.0	0.0	0.0	0.0	0.0	0.0	0.0	
施設野菜	365	0	0	0	365	0	0	0	0	0	0	0	0	0	0	0	0	0	0
100.0	0.0	0.0	0.0	100.0	0.0	0.0	0.0	0.0	0.0	0.0	0.0	0.0	0.0	0.0	0.0	0.0	0.0	0.0	
花き・花木	95	0	0	0	0	95	0	0	0	0	0	0	0	0	0	0	0	0	0
100.0	0.0	0.0	0.0	0.0	100.0	0.0	0.0	0.0	0.0	0.0	0.0	0.0	0.0	0.0	0.0	0.0	0.0	0.0	
果樹	339	0	0	0	0	0	0	339	0	0	0	0	0	0	0	0	0	0	0
100.0	0.0	0.0	0.0	0.0	0.0	0.0	100.0	0.0	0.0	0.0	0.0	0.0	0.0	0.0	0.0	0.0	0.0	0.0	
酪農	13	0	0	0	0	0	0	0	0	0	0	13	0	0	0	0	0	0	0
100.0	0.0	0.0	0.0	0.0	0.0	0.0	0.0	0.0	0.0	0.0	100.0	0.0	0.0	0.0	0.0	0.0	0.0	0.0	
その他畜産	82	0	0	0	0	0	0	0	0	0	0	0	64	6	3	1	5	3	0
100.0	0.0	0.0	0.0	0.0	0.0	0.0	0.0	0.0	0.0	0.0	0.0	78.0	7.3	3.7	1.2	6.1	3.7		
その他	60	0	0	0	0	0	22	0	15	5	18	0	0	0	0	0	0	0	0
100.0	0.0	0.0	0.0	0.0	0.0	36.7	0.0	25.0	8.3	30.0	0.0	0.0	0.0	0.0	0.0	0.0	0.0		
ブロック																			
北海道	85	35	13	11	14	1	0	3	0	0	1	4	2	1	0	0	0	0	11
100.0	41.2	15.3	12.9	16.5	1.2	0.0	3.5	0.0	0.0	1.2	4.7	2.4	1.2	0.0	0.0	0.0	0.0		
東北	390	84	4	90	67	27	2	91	6	3	2	1	11	1	0	0	0	1	48
100.0	21.5	1.0	23.1	17.2	6.9	0.5	23.3	1.5	0.8	0.5	0.3	2.8	0.3	0.0	0.0	0.0	0.3		
北陸	83	46	1	14	8	6	0	4	0	0	0	2	1	0	0	0	1	0	11
100.0	55.4	1.2	16.9	9.6	7.2	0.0	4.8	0.0	0.0	0.0	2.4	1.2	0.0	0.0	0.0	1.2	0.0		
関東・東山	300	57	9	102	47	15	1	54	3	1	5	2	2	0	1	0	1	0	57
100.0	19.0	3.0	34.0	15.7	5.0	0.3	18.0	1.0	0.3	1.7	0.7	0.7	0.0	0.3	0.0	0.3	0.0		
東海	77	15	0	10	29	6	2	13	0	0	0	0	1	1	0	0	0	0	6
100.0	19.5	0.0	13.0	37.7	7.8	2.6	16.9	0.0	0.0	0.0	0.0	1.3	1.3	0.0	0.0	0.0	0.0		
近畿	107	23	1	20	24	3	3	28	1	0	1	0	2	0	1	0	0	0	15
100.0	21.5	0.9	18.7	22.4	2.8	2.8	26.2	0.9	0.0	0.9	0.0	1.9	0.0	0.9	0.0	0.0	0.0		
中国	91	22	0	21	20	2	0	17	1	0	0	0	8	0	0	0	0	0	11
100.0	24.2	0.0	23.1	22.0	2.2	0.0	18.7	1.1	0.0	0.0	0.0	8.8	0.0	0.0	0.0	0.0	0.0		
四国	180	15	3	44	44	2	2	65	1	0	2	1	0	0	0	1	0	0	18
100.0	8.3	1.7	24.4	24.4	1.1	1.1	36.1	0.6	0.0	1.1									

問26 現在と就農時の経営状況について

②作目および関連事業
経営作目の売上【2位】

	合計	水稲	麦・ 雑穀類・ 豆類	露地 野菜	施設 野菜	花き・ 花木	工芸 作目	果樹	きの こ	飼料 作物	その 他の 耕種 作目	酪農	肉用 牛繁殖	肉用 牛肥 育	採卵 鶏	プロ イラー	養豚	その 他の 畜産	不明
全国																			
合計	1044	240	136	336	119	35	9	98	10	27	18	0	14	1	1	0	0	0	963
100.0	23.0	13.0	32.2	11.4	3.4	0.9	9.4	1.0	2.6	1.7	0.0	0.0	1.3	0.1	0.1	0.0	0.0	0.0	
農業との関わり																			
非農家出身	84	20	5	28	12	4	0	11	0	3	0	0	1	0	0	0	0	0	81
100.0	23.8	6.0	33.3	14.3	4.8	0.0	13.1	0.0	3.6	0.0	0.0	0.0	1.2	0.0	0.0	0.0	0.0	0.0	
祖父母が農家	170	32	25	61	18	6	1	18	1	6	2	0	0	0	0	0	0	0	141
100.0	18.8	14.7	35.9	10.6	3.5	0.6	10.6	0.6	3.5	1.2	0.0	0.0	0.0	0.0	0.0	0.0	0.0	0.0	
農家出身	790	188	106	247	89	25	8	69	9	18	16	0	13	1	1	0	0	0	741
100.0	23.8	13.4	31.3	11.3	3.2	1.0	8.7	1.1	2.3	2.0	0.0	1.6	0.1	0.1	0.0	0.0	0.0	0.0	
性別																			
男性	946	222	128	296	107	32	9	88	8	26	17	0	11	1	1	0	0	0	884
100.0	23.5	13.5	31.3	11.3	3.4	1.0	9.3	0.8	2.7	1.8	0.0	1.2	0.1	0.1	0.0	0.0	0.0	0.0	
女性	89	17	7	37	11	2	0	9	1	1	1	0	3	0	0	0	0	0	73
100.0	19.1	7.9	41.6	12.4	2.2	0.0	10.1	1.1	1.1	1.1	0.0	3.4	0.0	0.0	0.0	0.0	0.0	0.0	
就農時年齢																			
29歳以下	354	72	48	123	39	11	4	30	4	11	7	0	4	0	1	0	0	0	281
100.0	20.3	13.6	34.7	11.0	3.1	1.1	8.5	1.1	3.1	2.0	0.0	1.1	0.0	0.3	0.0	0.0	0.0	0.0	
30～39歳	411	101	51	129	47	15	3	43	3	8	3	0	7	1	0	0	0	0	320
100.0	24.6	12.4	31.4	11.4	3.6	0.7	10.5	0.7	1.9	0.7	0.0	1.7	0.2	0.0	0.0	0.0	0.0	0.0	
40～49歳	197	49	23	63	24	6	1	17	1	5	6	0	2	0	0	0	0	0	119
100.0	24.9	11.7	32.0	12.2	3.0	0.5	8.6	0.5	2.5	3.0	0.0	1.0	0.0	0.0	0.0	0.0	0.0	0.0	
50～59歳	23	7	4	5	0	0	1	2	1	2	0	0	0	0	0	0	0	0	16
100.0	30.4	17.4	21.7	0.0	0.0	4.3	8.7	4.3	4.3	8.7	0.0	0.0	0.0	0.0	0.0	0.0	0.0	0.0	
60歳以上	15	3	5	5	1	0	0	0	0	1	0	0	0	0	0	0	0	0	14
100.0	20.0	33.3	33.3	6.7	0.0	0.0	0.0	0.0	6.7	0.0	0.0	0.0	0.0	0.0	0.0	0.0	0.0	0.0	
就農経過年																			
1・2年目	420	75	52	160	46	17	1	43	3	9	7	0	5	1	1	0	0	0	358
100.0	17.9	12.4	38.1	11.0	4.0	0.2	10.2	0.7	2.1	1.7	0.0	1.2	0.2	0.2	0.0	0.0	0.0	0.0	
3・4年目	360	86	51	107	39	7	4	38	4	11	8	0	5	0	0	0	0	0	267
100.0	23.9	14.2	29.7	10.8	1.9	1.1	10.6	1.1	3.1	2.2	0.0	1.4	0.0	0.0	0.0	0.0	0.0	0.0	
5年目以上	220	71	28	58	26	8	4	11	2	6	3	0	3	0	0	0	0	0	125
100.0	32.3	12.7	26.4	11.8	3.6	1.8	5.0	0.9	2.7	1.4	0.0	1.4	0.0	0.0	0.0	0.0	0.0	0.0	
売上																			
500万円未満	691	134	71	245	88	27	6	83	8	12	11	0	5	0	1	0	0	0	773
100.0	19.4	10.3	35.5	12.7	3.9	0.9	12.0	1.2	1.7	1.6	0.0	0.7	0.0	0.1	0.0	0.0	0.0	0.0	
500～1,000万円未満	177	58	20	55	17	6	0	9	0	7	2	0	3	0	0	0	0	0	110
100.0	32.8	11.3	31.1	9.6	3.4	0.0	5.1	0.0	4.0	1.1	0.0	1.7	0.0	0.0	0.0	0.0	0.0	0.0	
1,000万円以上	176	48	45	36	14	2	3	6	2	8	5	0	6	1	0	0	0	0	80
100.0	27.3	25.6	20.5	8.0	1.1	1.7	3.4	1.1	4.5	2.8	0.0	3.4	0.6	0.0	0.0	0.0	0.0	0.0	
経営作物																			
水稲・麦・雑穀類・豆類	287	9	99	96	26	16	1	17	2	9	10	0	2	0	0	0	0	0	109
100.0	3.1	34.5	33.4	9.1	5.6	0.3	5.9	0.7	3.1	3.5	0.0	0.7	0.0	0.0	0.0	0.0	0.0	0.0	
露地野菜	267	75	28	61	63	5	0	24	3	3	3	0	2	0	0	0	0	0	137
100.0	28.1	10.5	22.8	23.6	1.9	0.0	9.0	1.1	1.1	1.1	0.0	0.7	0.0	0.0	0.0	0.0	0.0	0.0	
施設野菜	232	79	5	115	10	4	2	13	0	2	1	0	1	0	0	0	0	0	133
100.0	34.1	2.2	49.6	4.3	1.7	0.9	5.6	0.0	0.9	0.4	0.0	0.4	0.0	0.0	0.0	0.0	0.0	0.0	
花き・花木	36	9	1	12	7	3	0	0	2	0	1	0	1	0	0	0	0	0	59
100.0	25.0	2.8	33.3	19.4	8.3	0.0	0.0	5.6	0.0	2.8	0.0	2.8	0.0	0.0	0.0	0.0	0.0	0.0	
果樹	134	35	1	39	10	6	1	37	3	0	1	0	0	0	1	0	0	0	205
100.0	26.1	0.7	29.1	7.5	4.5	0.7	27.6	2.2	0.0	0.7	0.0	0.0	0.0	0.7	0.0	0.0	0.0	0.0	
酪農	6	1	0	0	0	0	0	0	0	0	0	0	5	0	0	0	0	0	7
100.0	16.7	0.0	0.0	0.0	0.0	0.0	0.0	0.0	0.0	0.0	0.0	83.3	0.0	0.0	0.0	0.0	0.0	0.0	
その他畜産	43	18	0	5	0	0	4	1	0	11	1	0	2	1	0	0	0	0	39
100.0	41.9	0.0	11.6	0.0	0.0	9.3	2.3	0.0	25.6	2.3	0.0	4.7	2.3	0.0	0.0	0.0	0.0	0.0	
その他	38	14	2	8	2	1	1	6	0	2	1	0	1	0	0	0	0	0	22
100.0	36.8	5.3	21.1	5.3	2.6	2.6	15.8	0.0	5.3	2.6	0.0	2.6	0.0	0.0	0.0	0.0	0.0	0.0	
ブロック																			
北海道	63	4	24	16	8	1	0	2	0	1	6	0	1	0	0	0	0	0	33
100.0	6.3	38.1	25.4	12.7	1.6	0.0	3.2	0.0	1.6	9.5	0.0	1.6	0.0	0.0	0.0	0.0	0.0	0.0	
東北	224	47	30	72	28	12	0	22	2	7	2	0	1	0	1	0	0	0	214
100.0	21.0	13.4	32.1	12.5	5.4	0.0	9.8	0.9	3.1	0.9	0.0	0.4	0.0	0.4	0.0	0.0	0.0	0.0	
北陸	56	10	11	19	8	1	0	4	0	2	1	0	0	0	0	0	0	0	38
100.0	17.9	19.6	33.9	14.3	1.8	0.0	7.1	0.0	3.6	1.8	0.0	0.0	0.0	0.0	0.0	0.0	0.0	0.0	
関東・東山	169	35	26	54	22	4	0	19	1	2	3	0	3	0	0	0	0	0	188
100.0	20.7	15.4	32.0	13.0	2.4	0.0	11.2	0.6	1.2	1.8	0.0	1.8	0.0	0.0	0.0	0.0	0.0	0.0	
東海	37	11	5	16	0	1	0	3	0	0	1	0	0	0	0	0	0	0	46
100.0	29.7	13.5	43.2	0.0	2.7	0.0	8.1	0.0	0.0	2.7	0.0	0.0	0.0	0.0	0.0	0.0	0.0	0.0	
近畿	69	17	9	22	12	1	0	8	0	0	0	0	0	0	0	0	0	0	53
100.0	24.6	13.0	31.9	17.4	1.4	0.0	11.6	0.0	0.0	0.0	0.0	0.0	0.0	0.0	0.0	0.0	0.0	0.0	
中国	61	12	2	23	10	5	0	3	1	3	1	0	1	0	0	0	0	0	41
100.0	19.7	3.3	37.7	16.4	8.2	0.0	4.9	1.6	4.9	1.6	0.0	1.6	0.0	0.0	0.0	0.0	0.0	0.0	
四国	94	29	5	28	6	2	2	16	2	2	1	0	1	0	0	0	0	0	104
100.0</																			

問26 現在と就農時の経営状況について

②作目および関連事業
経営作目の売上【3位】

	合計	水稻	麦・ 雑穀類・ 豆類	露地 野菜	施設 野菜	花き・ 花木	工芸 作目	果樹	きの こ	飼料 作物	その 他の 耕種 作目	酪農	肉用 牛繁 殖	肉用 牛肥 育	採卵 鶏	ブロ イラー	養豚	その 他の 畜産	不明
全国																			
合計	492	69	72	172	58	26	11	46	4	11	13	0	4	1	1	0	0	4	1515
	100.0	14.0	14.6	35.0	11.8	5.3	2.2	9.3	0.8	2.2	2.6	0.0	0.8	0.2	0.2	0.0	0.0	0.8	
農業との関わり																			
非農家出身	28	6	5	12	1	1	0	2	0	0	1	0	0	0	0	0	0	0	137
	100.0	21.4	17.9	42.9	3.6	3.6	0.0	7.1	0.0	0.0	3.6	0.0	0.0	0.0	0.0	0.0	0.0	0.0	
祖父母が農家	83	10	13	34	10	2	2	7	1	2	2	0	0	0	0	0	0	0	228
	100.0	12.0	15.7	41.0	12.0	2.4	2.4	8.4	1.2	2.4	2.4	0.0	0.0	0.0	0.0	0.0	0.0	0.0	
農家出身	381	53	54	126	47	23	9	37	3	9	10	0	4	1	1	0	0	4	1150
	100.0	13.9	14.2	33.1	12.3	6.0	2.4	9.7	0.8	2.4	2.6	0.0	1.0	0.3	0.3	0.0	0.0	1.0	
性別																			
男性	445	64	64	158	53	22	9	40	4	11	13	0	2	1	1	0	0	3	1385
	100.0	14.4	14.4	35.5	11.9	4.9	2.0	9.0	0.9	2.5	2.9	0.0	0.4	0.2	0.2	0.0	0.0	0.7	
女性	44	5	8	14	5	4	1	5	0	0	0	0	1	0	0	0	0	1	118
	100.0	11.4	18.2	31.8	11.4	9.1	2.3	11.4	0.0	0.0	0.0	0.0	2.3	0.0	0.0	0.0	0.0	2.3	
就農時年齢																			
29歳以下	177	27	21	63	18	6	5	16	1	6	6	0	3	1	0	0	0	4	458
	100.0	15.3	11.9	35.6	10.2	3.4	2.8	9.0	0.6	3.4	3.4	0.0	1.7	0.6	0.0	0.0	0.0	2.3	
30～39歳	191	22	38	64	25	11	3	18	2	5	2	0	0	1	0	0	0	0	540
	100.0	11.5	19.9	33.5	13.1	5.8	1.6	9.4	1.0	2.6	1.0	0.0	0.0	0.0	0.5	0.0	0.0	0.0	
40～49歳	87	15	7	33	12	6	2	9	1	0	2	0	0	0	0	0	0	0	229
	100.0	17.2	8.0	37.9	13.8	6.9	2.3	10.3	1.1	0.0	2.3	0.0	0.0	0.0	0.0	0.0	0.0	0.0	
50～59歳	7	0	1	3	1	0	1	1	0	0	0	0	0	0	0	0	0	0	32
	100.0	0.0	14.3	42.9	14.3	0.0	14.3	14.3	0.0	0.0	0.0	0.0	0.0	0.0	0.0	0.0	0.0	0.0	
60歳以上	8	0	1	2	1	0	0	2	0	0	2	0	0	0	0	0	0	0	21
	100.0	0.0	12.5	25.0	12.5	0.0	0.0	25.0	0.0	0.0	25.0	0.0	0.0	0.0	0.0	0.0	0.0	0.0	
就農経過年																			
1・2年目	176	21	21	65	23	12	4	17	2	4	4	0	1	0	1	0	0	1	602
	100.0	11.9	11.9	36.9	13.1	6.8	2.3	9.7	1.1	2.3	2.3	0.0	0.6	0.0	0.6	0.0	0.0	0.6	
3・4年目	178	25	25	62	21	5	5	21	1	5	5	0	1	1	0	0	0	1	449
	100.0	14.0	14.0	34.8	11.8	2.8	2.8	11.8	0.6	2.8	2.8	0.0	0.6	0.6	0.0	0.0	0.0	0.6	
5年目以上	116	18	22	38	13	6	2	8	1	2	3	0	1	0	0	0	0	2	229
	100.0	15.5	19.0	32.8	11.2	5.2	1.7	6.9	0.9	1.7	2.6	0.0	0.9	0.0	0.0	0.0	0.0	1.7	
売上																			
500万円未満	310	40	37	116	35	16	9	35	4	4	8	0	3	1	0	0	0	2	1154
	100.0	12.9	11.9	37.4	11.3	5.2	2.9	11.3	1.3	1.3	2.6	0.0	1.0	0.3	0.0	0.0	0.0	0.6	
500～1,000万円未満	84	16	11	26	12	4	1	6	0	3	3	0	0	0	1	0	0	1	203
	100.0	19.0	13.1	31.0	14.3	4.8	1.2	7.1	0.0	3.6	3.6	0.0	0.0	0.0	1.2	0.0	0.0	1.2	
1,000万円以上	98	13	24	30	11	6	1	5	0	4	2	0	1	0	0	0	0	1	158
	100.0	13.3	24.5	30.6	11.2	6.1	1.0	5.1	0.0	4.1	2.0	0.0	1.0	0.0	0.0	0.0	0.0	1.0	
経営作物																			
水稻・麦・雑穀類・豆類	167	2	34	72	28	6	5	8	1	4	3	0	1	1	1	0	0	1	229
	100.0	1.2	20.4	43.1	16.8	3.6	3.0	4.8	0.6	2.4	1.8	0.0	0.6	0.6	0.6	0.0	0.0	0.6	
露地野菜	121	27	14	42	17	6	2	6	2	1	4	0	0	0	0	0	0	0	283
	100.0	22.3	11.6	34.7	14.0	5.0	1.7	5.0	1.7	0.8	3.3	0.0	0.0	0.0	0.0	0.0	0.0	0.0	
施設野菜	90	13	17	32	6	5	3	9	0	2	1	0	1	0	0	0	0	1	275
	100.0	14.4	18.9	35.6	6.7	5.6	3.3	10.0	0.0	2.2	1.1	0.0	1.1	0.0	0.0	0.0	0.0	1.1	
花き・花木	16	6	0	3	1	3	0	1	1	0	1	0	0	0	0	0	0	0	79
	100.0	37.5	0.0	18.8	6.3	18.8	0.0	6.3	6.3	0.0	6.3	0.0	0.0	0.0	0.0	0.0	0.0	0.0	
果樹	48	10	2	11	2	3	0	19	0	0	1	0	0	0	0	0	0	0	291
	100.0	20.8	4.2	22.9	4.2	6.3	0.0	39.6	0.0	0.0	2.1	0.0	0.0	0.0	0.0	0.0	0.0	0.0	
酪農	2	2	0	0	0	0	0	0	0	0	0	0	0	0	0	0	0	0	11
	100.0	###	0.0	0.0	0.0	0.0	0.0	0.0	0.0	0.0	0.0	0.0	0.0	0.0	0.0	0.0	0.0	0.0	
その他畜産	20	7	2	2	2	0	1	0	0	3	1	0	0	0	0	0	0	2	62
	100.0	35.0	10.0	10.0	10.0	0.0	5.0	0.0	0.0	15.0	5.0	0.0	0.0	0.0	0.0	0.0	0.0	10.0	
その他	27	2	3	10	1	3	0	3	0	1	2	0	2	0	0	0	0	0	33
	100.0	7.4	11.1	37.0	3.7	11.1	0.0	11.1	0.0	3.7	7.4	0.0	7.4	0.0	0.0	0.0	0.0	0.0	
ブロック																			
北海道	39	1	9	16	4	1	1	4	0	1	2	0	0	0	0	0	0	0	57
	100.0	2.6	23.1	41.0	10.3	2.6	2.6	10.3	0.0	2.6	5.1	0.0	0.0	0.0	0.0	0.0	0.0	0.0	
東北	92	9	11	43	16	3	0	6	0	2	2	0	0	0	0	0	0	0	346
	100.0	9.8	12.0	46.7	17.4	3.3	0.0	6.5	0.0	2.2	2.2	0.0	0.0	0.0	0.0	0.0	0.0	0.0	
北陸	25	1	1	8	7	3	1	1	0	1	1	0	0	0	1	0	0	0	69
	100.0	4.0	4.0	32.0	28.0	12.0	4.0	4.0	0.0	4.0	4.0	0.0	0.0	0.0	4.0	0.0	0.0	0.0	
関東・東山	78	13	16	20	7	4	1	9	1	3	2	0	1	0	0	0	0	1	279
	100.0	16.7	20.5	25.6	9.0	5.1	1.3	11.5	1.3	3.8	2.6	0.0	1.3	0.0	0.0	0.0	0.0	1.3	
東海	14	0	2	6	3	0	1	2	0	0	0	0	0	0	0	0	0	0	69
	100.0	0.0	14.3	42.9	21.4	0.0	7.1	14.3	0.0	0.0	0.0	0.0	0.0	0.0	0.0	0.0	0.0	0.0	
近畿	38	6	4	10	4	6	3	4	0	1	0	0	0	0	0	0	0	0	84
	100.0	15.8	10.5	26.3	10.5	15.8	7.9	10.5	0.0	2.6	0.0	0.0	0.0	0.0	0.0	0.0	0.0	0.0	
中国	31	3	7	12	1	4	0	1	0	1	0	0	1	0	0	0	0	1	71
	100.0	9.7	22.6	38.7	3.2	12.9	0.0	3.2	0.0	3.2	0.0	0.0	3.2	0.0	0.0	0.0	0.0	3.2	
四国	49	11	2	20	3	1	1	8	1	1	1	0	0	0	0	0	0	0	149
	100.0	22.4	4.																

問26 現在と就農時の経営状況について

②作目および関連事業

経営作目の売上【1・2・3位合計】

	合計	水稲	麦・ 雑穀類・ 豆類	露地 野菜	施設 野菜	花き・ 花木	工芸 作目	果樹	きの こ	飼料 作物	その 他の耕種 作目	酪農	肉用 牛繁殖	肉用 牛肥育	採卵 鶏	ブロ イラー	養豚	その 他の畜産	不明
全国																			
合計	1755	654	236	789	524	149	42	426	29	43	47	13	82	8	5	1	5	7	252
	174.4	37.3	13.4	45.0	29.9	8.5	2.4	24.3	1.7	2.5	2.7	0.7	4.7	0.5	0.3	0.1	0.3	0.4	
農業との関わり																			
非農家出身	145	44	10	69	53	9	1	38	2	3	1	1	7	1	0	0	0	0	20
	164.8	30.3	6.9	47.6	36.6	6.2	0.7	26.2	1.4	2.1	0.7	0.7	4.8	0.7	0.0	0.0	0.0	0.0	
祖父母が農家	277	96	36	140	87	20	7	70	3	8	6	2	8	0	1	0	0	0	34
	174.7	34.7	13.0	50.5	31.4	7.2	2.5	25.3	1.1	2.9	2.2	0.7	2.9	0.0	0.4	0.0	0.0	0.0	
農家出身	1333	514	190	580	384	120	34	318	24	32	40	10	67	7	4	1	5	7	198
	175.3	38.6	14.3	43.5	28.8	9.0	2.6	23.9	1.8	2.4	3.0	0.8	5.0	0.5	0.3	0.1	0.4	0.5	
性別																			
男性	1597	603	219	709	465	134	38	393	25	42	46	11	71	8	4	1	5	6	233
	174.1	37.8	13.7	44.4	29.1	8.4	2.4	24.6	1.6	2.6	2.9	0.7	4.4	0.5	0.3	0.1	0.3	0.4	
女性	144	48	16	73	55	14	3	29	2	1	1	2	9	0	1	0	0	1	18
	177.1	33.3	11.1	50.7	38.2	9.7	2.1	20.1	1.4	0.7	0.7	1.4	6.3	0.0	0.7	0.0	0.0	0.7	
就農時年齢																			
29歳以下	605	202	80	262	178	48	19	143	8	19	16	8	39	5	3	0	3	6	30
	171.7	33.4	13.2	43.3	29.4	7.9	3.1	23.6	1.3	3.1	2.6	1.3	6.4	0.8	0.5	0.0	0.5	1.0	
30～39歳	702	264	96	312	212	63	13	171	11	15	12	5	27	3	1	0	0	0	29
	171.7	37.6	13.7	44.4	30.2	9.0	1.9	24.4	1.6	2.1	1.7	0.7	3.8	0.4	0.1	0.0	0.0	0.0	
40～49歳	310	131	38	147	103	27	7	77	6	6	11	0	13	0	0	0	2	1	6
	183.5	42.3	12.3	47.4	33.2	8.7	2.3	24.8	1.9	1.9	3.5	0.0	4.2	0.0	0.0	0.0	0.6	0.3	
50～59歳	37	18	6	19	7	2	2	6	1	1	3	0	0	0	0	0	0	0	2
	175.7	48.6	16.2	51.4	18.9	5.4	5.4	16.2	2.7	2.7	8.1	0.0	0.0	0.0	0.0	0.0	0.0	0.0	
60歳以上	27	11	6	18	3	1	0	5	1	1	3	0	0	0	0	0	0	0	2
	181.5	40.7	22.2	66.7	11.1	3.7	0.0	18.5	3.7	3.7	11.1	0.0	0.0	0.0	0.0	0.0	0.0	0.0	
就農経過年																			
1・2年目	746	234	86	358	212	63	12	192	8	16	18	4	35	2	3	0	2	2	32
	167.2	31.4	11.5	48.0	28.4	8.4	1.6	25.7	1.1	2.1	2.4	0.5	4.7	0.3	0.4	0.0	0.3	0.3	
3・4年目	606	241	81	250	174	50	18	151	12	18	22	5	28	4	0	0	1	3	21
	174.6	39.8	13.4	41.3	28.7	8.3	3.0	24.9	2.0	3.0	3.6	0.8	4.6	0.7	0.0	0.0	0.2	0.5	
5年目以上	329	151	59	150	117	28	11	59	7	8	5	4	16	2	1	0	2	2	16
	189.1	45.9	17.9	45.6	35.6	8.5	3.3	17.9	2.1	2.4	1.5	1.2	4.9	0.6	0.3	0.0	0.6	0.6	
売上																			
500万円未満	1220	377	127	571	354	113	30	341	20	20	29	6	49	3	1	0	2	5	244
	167.9	30.9	10.4	46.8	29.0	9.3	2.5	28.0	1.6	1.6	2.4	0.5	4.0	0.2	0.1	0.0	0.2	0.4	
500～1,000万円未満	286	136	34	133	87	24	4	56	2	10	9	0	11	0	3	0	0	1	1
	178.3	47.6	11.9	46.5	30.4	8.4	1.4	19.6	0.7	3.5	3.1	0.0	3.8	0.0	1.0	0.0	0.0	0.3	
1,000万円以上	249	141	75	85	83	12	8	29	7	13	9	7	22	5	1	1	3	1	7
	201.6	56.6	30.1	34.1	33.3	4.8	3.2	11.6	2.8	5.2	3.6	2.8	8.8	2.0	0.4	0.4	1.2	0.4	
経営作物																			
水稲・麦・雑穀類・豆類	396	357	162	159	54	21	6	25	3	13	13	0	3	1	1	0	0	1	0
	206.8	90.2	40.9	40.2	13.6	5.3	1.5	6.3	0.8	3.3	3.3	0.0	0.8	0.3	0.3	0.0	0.0	0.3	
露地野菜	404	101	41	404	79	11	2	30	5	4	7	0	2	0	0	0	0	0	0
	169.8	25.0	10.1	###	19.6	2.7	0.5	7.4	1.2	1.0	1.7	0.0	0.5	0.0	0.0	0.0	0.0	0.0	
施設野菜	365	92	22	140	365	9	5	22	0	4	2	0	2	0	0	0	0	1	0
	181.9	25.2	6.0	38.4	###	2.5	1.4	6.0	0.0	1.1	0.5	0.0	0.5	0.0	0.0	0.0	0.0	0.3	
花き・花木	95	15	1	14	8	95	0	1	3	0	2	0	1	0	0	0	0	0	0
	147.4	15.8	1.1	14.7	8.4	###	0.0	1.1	3.2	0.0	2.1	0.0	1.1	0.0	0.0	0.0	0.0	0.0	
果樹	339	45	3	48	12	9	1	339	3	0	2	0	0	0	1	0	0	0	0
	136.6	13.3	0.9	14.2	3.5	2.7	0.3	###	0.9	0.0	0.6	0.0	0.0	0.0	0.3	0.0	0.0	0.0	
酪農	13	3	0	0	0	0	0	0	0	0	0	13	5	0	0	0	0	0	0
	161.5	23.1	0.0	0.0	0.0	0.0	0.0	0.0	0.0	0.0	0.0	###	38.5	0.0	0.0	0.0	0.0	0.0	
その他畜産	82	25	2	6	2	0	5	1	0	14	2	0	66	7	3	1	5	5	0
	175.6	30.5	2.4	7.3	2.4	0.0	6.1	1.2	0.0	17.1	2.4	0.0	80.5	8.5	3.7	1.2	6.1	6.1	
その他	60	16	5	18	3	4	23	8	15	8	19	0	3	0	0	0	0	0	0
	203.3	26.7	8.3	30.0	5.0	6.7	38.3	13.3	25.0	13.3	31.7	0.0	5.0	0.0	0.0	0.0	0.0	0.0	
ブロック																			
北海道	85	40	41	38	26	3	1	9	0	2	9	4	3	1	0	0	0	0	11
	208.2	47.1	48.2	44.7	30.6	3.5	1.2	10.6	0.0	2.4	10.6	4.7	3.5	1.2	0.0	0.0	0.0	0.0	
東北	390	140	43	176	107	42	2	108	8	12	6	1	12	1	1	0	0	1	48
	169.2	35.9	11.0	45.1	27.4	10.8	0.5	27.7	2.1	3.1	1.5	0.3	3.1	0.3	0.3	0.0	0.0	0.3	
北陸	83	57	13	39	20	8	1	9	0	3	2	2	1	0	1	0	1	0	11
	189.2	68.7	15.7	47.0	24.1	9.6	1.2	10.8	0.0	3.6	2.4	2.4	1.2	0.0	1.2	0.0	1.2	0.0	
関東・東山	300	105	42	154	75	23	2	67	5	6	8	2	6	0	1	0	1	1	57
	166.0	35.0	14.0	51.3	25.0	7.7	0.7	22.3	1.7	2.0	2.7	0.7	2.0	0.0	0.3	0.0	0.3	0.3	
東海	77	26	7	24	32	7	3	17	0	0	1	0	1	1	0	0	0	0	6
	154.5	33.8	9.1	31.2	41.6	9.1	3.9	22.1	0.0	0.0	1.3	0.0	1.3	1.3	0.0	0.0	0.0	0.0	
近畿	107	46	12	47	37	10	6	36	1	1	1	0	2	0	1	0	0	0	15
	186.9	43.0	11.2	43.9	34.6	9.3	5.6	33.6	0.9	0.9	0.9	0.0	1.9	0.0	0.9	0.0	0.0	0.0	
中国	91	37	9	48	30	8	0	20	2	4	1	0	10	0	0	0	0	1	11
	186.8	40.7	9.9	52.7	33.0	8.8	0.0	22.0	2.2	4.4	1.1	0.0	11.0	0.0	0.0	0.0	0.0		

問26 現在と就農時の経営状況について

②作目および関連事業
農業生産以外の経営部門

	合計	直営販売	農産加工	観光農業	レストラン	その他	不明
全国							
合計	311	271	69	19	13	66	1630
	140.8	87.1	22.2	6.1	4.2	21.2	
農業との関わり							
非農家出身	33	29	6	4	0	4	128
	130.3	87.9	18.2	12.1	0.0	12.1	
祖父母が農家	58	52	14	4	6	8	245
	144.8	89.7	24.1	6.9	10.3	13.8	
農家出身	220	190	49	11	7	54	1257
	141.4	86.4	22.3	5.0	3.2	24.5	
性別							
男性	276	239	63	19	11	63	1491
	143.1	86.6	22.8	6.9	4.0	22.8	
女性	32	29	6	0	2	3	127
	125.0	90.6	18.8	0.0	6.3	9.4	
就農時年齢							
29歳以下	99	93	17	7	6	25	511
	149.5	93.9	17.2	7.1	6.1	25.3	
30～39歳	123	104	31	8	3	22	586
	136.6	84.6	25.2	6.5	2.4	17.9	
40～49歳	52	45	10	1	3	11	253
	134.6	86.5	19.2	1.9	5.8	21.2	
50～59歳	9	7	3	0	0	3	27
	144.4	77.8	33.3	0.0	0.0	33.3	
60歳以上	6	4	1	1	0	1	22
	116.7	66.7	16.7	16.7	0.0	16.7	
就農経過年							
1・2年目	117	105	20	6	3	29	632
	139.3	89.7	17.1	5.1	2.6	24.8	
3・4年目	104	95	20	6	4	19	504
	138.5	91.3	19.2	5.8	3.8	18.3	
5年目以上	68	53	22	5	5	14	263
	145.6	77.9	32.4	7.4	7.4	20.6	
売上							
500万円未満	197	172	42	15	5	49	1218
	143.7	87.3	21.3	7.6	2.5	24.9	
500～1,000万円未満	57	51	16	2	3	5	225
	135.1	89.5	28.1	3.5	5.3	8.8	
1,000万円以上	57	48	11	2	5	12	187
	136.8	84.2	19.3	3.5	8.8	21.1	
経営作物							
水稲・麦・雑穀類・豆類	79	72	16	3	7	13	304
	140.5	91.1	20.3	3.8	8.9	16.5	
露地野菜	65	54	13	3	3	11	328
	129.2	83.1	20.0	4.6	4.6	16.9	
施設野菜	58	50	7	4	1	9	298
	122.4	86.2	12.1	6.9	1.7	15.5	
花き・花木	8	7	3	0	0	11	76
	262.5	87.5	37.5	0.0	0.0	137.5	
果樹	80	70	23	9	1	11	248
	142.5	87.5	28.8	11.3	1.3	13.8	
酪農	0	0	0	0	0	0	13
	100.0	0.0	0.0	0.0	0.0	0.0	
その他畜産	7	6	2	0	0	4	71
	171.4	85.7	28.6	0.0	0.0	57.1	
その他	13	11	5	0	0	3	44
	146.2	84.6	38.5	0.0	0.0	23.1	
ブロック							
北海道	16	13	3	0	1	3	77
	125.0	81.3	18.8	0.0	6.3	18.8	
東北	55	51	12	2	1	13	370
	143.6	92.7	21.8	3.6	1.8	23.6	
北陸	18	16	4	0	2	4	72
	144.4	88.9	22.2	0.0	11.1	22.2	
関東・東山	71	56	20	9	6	10	276
	142.3	78.9	28.2	12.7	8.5	14.1	
東海	17	15	4	1	0	6	60
	152.9	88.2	23.5	5.9	0.0	35.3	
近畿	21	15	6	1	0	2	99
	114.3	71.4	28.6	4.8	0.0	9.5	
中国	21	22	1	2	1	4	77
	142.9	104.8	4.8	9.5	4.8	19.0	
四国	26	22	6	1	0	6	166
	134.6	84.6	23.1	3.8	0.0	23.1	
九州	58	54	11	3	2	17	386
	150.0	93.1	19.0	5.2	3.4	29.3	
沖縄	7	6	2	0	0	1	44
	128.6	85.7	28.6	0.0	0.0	14.3	

問26 現在と就農時の経営状況について

③農産物(農産加工等を含む)の売上高および所得について ※昨年度決算時

農産物等の売上高
(農産加工等を含む)

農業所得
(※青年就農給付金は含まない)

農外所得
(※青年就農給付金は含まない)

	農産物の売上高(平均:万円)		農業所得(平均:万円)		農外所得(平均:万円)	
	現在	就農1年目	現在	就農1年目	現在	就農1年目
全国						
合計 (n=1173,1098,1202,1116,1307,999)	879.2	400.1	149.3	106.2	100.0	47.3
農業との関わり						
非農家出身	643.4	343.8	115.5	75.4	36.6	37.1
祖父母が農家	622.1	315.5	106.7	59.6	48.5	35.3
農家出身	957.8	425.0	162.0	119.7	118.1	51.1
性別						
男性	905.5	402.4	152.1	106.7	71.2	47.6
女性	573.4	379.2	113.9	104.0	470.3	47.2
就農時年齢						
29歳以下	741.4	413.0	164.9	110.5	170.6	35.4
30～39歳	903.4	427.8	139.1	114.8	49.2	47.7
40～49歳	1189.7	371.9	154.0	101.3	68.7	51.1
50～59歳	524.2	188.0	127.7	27.0	105.3	127.4
60歳以上	207.7	80.8	63.0	25.2	118.7	173.7
就農経過年						
1・2年目	718.3	277.4	92.9	91.9	111.8	37.9
3・4年目	827.7	404.5	157.0	101.1	107.7	51.1
5年目以上	1237.9	661.9	233.9	154.1	62.3	61.1
売上						
500万円未満	230.7	195.4	74.9	47.2	84.0	47.8
500～1,000万円未満	693.0	393.9	151.2	81.8	42.7	54.6
1,000万円以上	2684.2	1122.4	288.1	132.9	64.9	44.1
経営作物						
水稲・麦・雑穀類・豆類	1116.1	488.9	169.7	122.4	131.5	78.2
露地野菜	570.2	319.0	127.0	108.3	47.7	43.4
施設野菜	1233.9	441.2	148.4	67.5	164.3	39.5
花き・花木	425.3	241.3	96.0	50.9	61.9	55.1
果樹	440.6	324.7	129.2	127.3	100.4	25.3
酪農	3249.6	1536.2	366.8	116.8	92.4	58.8
その他畜産	1465.0	431.8	265.0	149.7	43.4	36.1
その他	959.5	493.5	162.3	109.2	89.6	41.4
ブロック						
北海道	2310.6	1158.2	344.4	368.3	126.4	91.3
東北	879.4	295.6	98.3	61.7	117.7	37.5
北陸	1269.6	1033.9	161.7	122.5	613.0	45.2
関東・東山	818.2	374.6	143.2	98.5	134.5	81.9
東海	642.5	452.8	113.4	116.2	65.8	137.4
近畿	880.4	365.3	169.0	83.5	21.2	17.6
中国	625.0	276.3	129.8	62.3	44.0	41.7
四国	602.4	246.5	176.8	111.7	27.8	28.8
九州	727.2	372.6	159.9	115.8	28.3	24.6
沖縄	910.5	222.7	77.5	73.0	18.9	26.3

問26 現在と就農時の経営状況について

④就業状況

⑤従業員の雇用

	現在(平均:人)		現在(平均:人)		
	家族農業従事者	家族以外の農業従事者	正規職員	常勤パート	アルバイト
全国					
合計 (n=1703,1285,834,880,1137)	1.5	0.8	0.2	0.3	1.2
農業との関わり					
非農家出身	1.2	0.6	0.1	0.3	0.9
祖父母が農家	1.4	1.2	0.3	0.3	1.1
農家出身	1.5	0.8	0.2	0.4	1.3
性別					
男性	1.5	0.8	0.2	0.4	1.2
女性	1.5	0.7	0.1	0.3	1.1
就農時年齢					
29歳以下	1.6	0.9	0.2	0.2	1.3
30～39歳	1.4	0.9	0.2	0.5	1.2
40～49歳	1.5	0.8	0.1	0.3	1.1
50～59歳	0.6	0.1	0.1	0.8	0.6
60歳以上	0.9	0.2	0.1	0.0	1.2
就農経過年					
1・2年目	1.4	0.6	0.1	0.2	0.9
3・4年目	1.5	0.8	0.1	0.3	1.4
5年目以上	1.5	1.3	0.5	0.8	1.6
売上					
500万円未満	1.4	0.6	0.1	0.2	0.9
500～1,000万円未満	1.5	1.0	0.1	0.4	1.4
1,000万円以上	1.9	1.8	0.8	1.3	2.4
経営作物					
水稲・麦・雑穀類・豆類	1.6	0.6	0.1	0.1	1.2
露地野菜	1.5	1.0	0.2	0.2	1.2
施設野菜	1.4	1.1	0.2	0.8	1.3
花き・花木	1.4	0.8	0.2	0.6	0.9
果樹	1.4	0.7	0.1	0.1	1.4
酪農	1.4	0.4	0.0	0.4	0.3
その他畜産	1.5	0.5	0.3	0.3	0.3
その他	1.5	1.0	0.2	0.6	1.3
ブロック					
北海道	2.0	1.3	0.2	0.5	1.8
東北	1.5	0.8	0.1	0.1	1.2
北陸	1.6	1.6	0.5	1.1	1.1
関東・東山	1.4	1.0	0.2	0.4	1.1
東海	1.4	0.9	0.1	0.4	0.8
近畿	1.4	0.7	0.3	0.3	1.5
中国	1.4	0.6	0.2	0.2	1.4
四国	1.4	0.7	0.1	0.3	1.2
九州	1.4	0.6	0.1	0.3	1.2
沖縄	1.0	1.2	0.8	0.8	0.7

問27 生産物（農産物、畜産物、加工品等）の販売先について

①生産物の販売ルート

販売金額の多い順【1位】

	合計	農協	農協以外の 集出荷団体	卸売市場	小売業者	食品製造 業・外食産 業	消費者に直 接販売	その他	不明
全国									
合計	1909	1238	155	170	116	29	137	64	98
	100.0	64.9	8.1	8.9	6.1	1.5	7.2	3.4	
農業との関わり									
非農家出身	160	109	8	11	12	0	13	7	5
	100.0	68.1	5.0	6.9	7.5	0.0	8.1	4.4	
祖父母が農家	297	189	25	28	18	5	23	9	14
	100.0	63.6	8.4	9.4	6.1	1.7	7.7	3.0	
農家出身	1452	940	122	131	86	24	101	48	79
	100.0	64.7	8.4	9.0	5.9	1.7	7.0	3.3	
性別									
男性	1742	1125	146	162	102	25	124	58	88
	100.0	64.6	8.4	9.3	5.9	1.4	7.1	3.3	
女性	153	102	9	8	12	4	12	6	9
	100.0	66.7	5.9	5.2	7.8	2.6	7.8	3.9	
就農時年齢									
29歳以下	616	379	56	63	38	7	47	26	19
	100.0	61.5	9.1	10.2	6.2	1.1	7.6	4.2	
30～39歳	717	482	54	64	40	13	43	21	14
	100.0	67.2	7.5	8.9	5.6	1.8	6.0	2.9	
40～49歳	309	207	20	30	18	5	19	10	7
	100.0	67.0	6.5	9.7	5.8	1.6	6.1	3.2	
50～59歳	37	25	4	0	4	0	3	1	2
	100.0	67.6	10.8	0.0	10.8	0.0	8.1	2.7	
60歳以上	27	15	1	0	1	1	7	2	2
	100.0	55.6	3.7	0.0	3.7	3.7	25.9	7.4	
就農経過年									
1・2年目	750	495	57	70	45	11	49	23	28
	100.0	66.0	7.6	9.3	6.0	1.5	6.5	3.1	
3・4年目	618	403	50	58	41	5	37	24	9
	100.0	65.2	8.1	9.4	6.6	0.8	6.0	3.9	
5年目以上	338	210	28	29	15	10	33	13	7
	100.0	62.1	8.3	8.6	4.4	3.0	9.8	3.8	
売上									
500万円未満	1373	897	112	120	84	17	95	48	91
	100.0	65.3	8.2	8.7	6.1	1.2	6.9	3.5	
500～1,000万円未満	283	167	20	30	22	5	29	10	4
	100.0	59.0	7.1	10.6	7.8	1.8	10.2	3.5	
1,000万円以上	253	174	23	20	10	7	13	6	3
	100.0	68.8	9.1	7.9	4.0	2.8	5.1	2.4	
経営作物									
水稲・麦・雑穀類・豆類	384	253	45	14	22	5	38	7	12
	100.0	65.9	11.7	3.6	5.7	1.3	9.9	1.8	
露地野菜	396	258	24	38	31	10	18	17	8
	100.0	65.2	6.1	9.6	7.8	2.5	4.5	4.3	
施設野菜	360	263	22	31	19	3	13	9	5
	100.0	73.1	6.1	8.6	5.3	0.8	3.6	2.5	
花き・花木	93	51	7	21	6	1	0	7	2
	100.0	54.8	7.5	22.6	6.5	1.1	0.0	7.5	
果樹	331	193	20	37	17	3	50	11	8
	100.0	58.3	6.0	11.2	5.1	0.9	15.1	3.3	
酪農	13	9	4	0	0	0	0	0	0
	100.0	69.2	30.8	0.0	0.0	0.0	0.0	0.0	
その他畜産	80	54	5	6	6	0	2	7	2
	100.0	67.5	6.3	7.5	7.5	0.0	2.5	8.8	
その他	60	30	8	9	4	4	4	1	0
	100.0	50.0	13.3	15.0	6.7	6.7	6.7	1.7	
ブロック									
北海道	93	70	12	4	2	1	3	1	3
	100.0	75.3	12.9	4.3	2.2	1.1	3.2	1.1	
東北	417	289	24	37	23	4	25	15	21
	100.0	69.3	5.8	8.9	5.5	1.0	6.0	3.6	
北陸	91	64	7	4	3	2	6	5	3
	100.0	70.3	7.7	4.4	3.3	2.2	6.6	5.5	
関東・東山	329	197	24	31	16	5	44	12	28
	100.0	59.9	7.3	9.4	4.9	1.5	13.4	3.6	
東海	83	51	4	6	6	1	10	5	0
	100.0	61.4	4.8	7.2	7.2	1.2	12.0	6.0	
近畿	119	54	7	18	12	8	10	10	3
	100.0	45.4	5.9	15.1	10.1	6.7	8.4	8.4	
中国	95	59	9	10	5	2	8	2	7
	100.0	62.1	9.5	10.5	5.3	2.1	8.4	2.1	
四国	192	137	16	10	16	3	8	2	6
	100.0	71.4	8.3	5.2	8.3	1.6	4.2	1.0	
九州	440	289	44	43	30	3	20	11	21
	100.0	65.7	10.0	9.8	6.8	0.7	4.5	2.5	
沖縄	47	26	8	7	3	0	2	1	5
	100.0	55.3	17.0	14.9	6.4	0.0	4.3	2.1	

問27 生産物（農産物、畜産物、加工品等）の販売先について

①生産物の販売ルート

販売金額の多い順【2位】

	合計	農協	農協以外の 集出荷団体	卸売市場	小売業者	食品製造 業・外食産 業	消費者に直 接販売	その他	不明
全国									
合計	1289	208	239	189	193	72	309	79	718
	100.0	16.1	18.5	14.7	15.0	5.6	24.0	6.1	
農業との関わり									
非農家出身	104	20	15	19	9	7	26	8	61
	100.0	19.2	14.4	18.3	8.7	6.7	25.0	7.7	
祖父母が農家	208	29	46	32	29	12	51	9	103
	100.0	13.9	22.1	15.4	13.9	5.8	24.5	4.3	
農家出身	977	159	178	138	155	53	232	62	554
	100.0	16.3	18.2	14.1	15.9	5.4	23.7	6.3	
性別									
男性	1171	193	219	173	177	70	270	69	659
	100.0	16.5	18.7	14.8	15.1	6.0	23.1	5.9	
女性	109	13	19	12	15	1	39	10	53
	100.0	11.9	17.4	11.0	13.8	0.9	35.8	9.2	
就農時年齢									
29歳以下	418	68	88	59	61	19	95	28	217
	100.0	16.3	21.1	14.1	14.6	4.5	22.7	6.7	
30～39歳	482	73	87	71	62	34	128	27	249
	100.0	15.1	18.0	14.7	12.9	7.1	26.6	5.6	
40～49歳	208	40	36	29	39	8	46	10	108
	100.0	19.2	17.3	13.9	18.8	3.8	22.1	4.8	
50～59歳	22	3	1	2	4	1	10	1	17
	100.0	13.6	4.5	9.1	18.2	4.5	45.5	4.5	
60歳以上	16	2	1	3	3	2	2	3	13
	100.0	12.5	6.3	18.8	18.8	12.5	12.5	18.8	
就農経過年									
1・2年目	497	81	90	69	83	24	121	29	281
	100.0	16.3	18.1	13.9	16.7	4.8	24.3	5.8	
3・4年目	398	67	74	50	52	24	104	27	229
	100.0	16.8	18.6	12.6	13.1	6.0	26.1	6.8	
5年目以上	251	38	49	45	34	16	56	13	94
	100.0	15.1	19.5	17.9	13.5	6.4	22.3	5.2	
売上									
500万円未満	914	145	173	142	132	47	212	63	550
	100.0	15.9	18.9	15.5	14.4	5.1	23.2	6.9	
500～1,000万円未満	199	34	35	24	34	11	51	10	88
	100.0	17.1	17.6	12.1	17.1	5.5	25.6	5.0	
1,000万円以上	176	29	31	23	27	14	46	6	80
	100.0	16.5	17.6	13.1	15.3	8.0	26.1	3.4	
経営作物									
水稲・麦・雑穀類・豆類	305	52	58	27	46	21	86	15	91
	100.0	17.0	19.0	8.9	15.1	6.9	28.2	4.9	
露地野菜	266	47	52	45	50	16	45	11	138
	100.0	17.7	19.5	16.9	18.8	6.0	16.9	4.1	
施設野菜	224	26	40	41	34	17	45	21	141
	100.0	11.6	17.9	18.3	15.2	7.6	20.1	9.4	
花き・花木	53	9	10	10	10	0	10	4	42
	100.0	17.0	18.9	18.9	18.9	0.0	18.9	7.5	
果樹	240	41	37	42	22	7	75	16	99
	100.0	17.1	15.4	17.5	9.2	2.9	31.3	6.7	
酪農	4	0	0	2	2	0	0	0	9
	100.0	0.0	0.0	50.0	50.0	0.0	0.0	0.0	
その他畜産	32	6	7	1	1	5	11	1	50
	100.0	18.8	21.9	3.1	3.1	15.6	34.4	3.1	
その他	42	10	10	3	7	1	8	3	18
	100.0	23.8	23.8	7.1	16.7	2.4	19.0	7.1	
ブロック									
北海道	61	8	16	11	8	6	11	1	35
	100.0	13.1	26.2	18.0	13.1	9.8	18.0	1.6	
東北	271	53	41	42	26	23	71	15	167
	100.0	19.6	15.1	15.5	9.6	8.5	26.2	5.5	
北陸	70	9	13	6	12	4	23	3	24
	100.0	12.9	18.6	8.6	17.1	5.7	32.9	4.3	
関東・東山	225	32	45	14	43	13	63	15	132
	100.0	14.2	20.0	6.2	19.1	5.8	28.0	6.7	
東海	56	9	7	8	10	1	16	5	27
	100.0	16.1	12.5	14.3	17.9	1.8	28.6	8.9	
近畿	93	21	20	12	15	5	17	3	29
	100.0	22.6	21.5	12.9	16.1	5.4	18.3	3.2	
中国	74	11	8	9	8	4	29	5	28
	100.0	14.9	10.8	12.2	10.8	5.4	39.2	6.8	
四国	124	12	30	20	20	7	28	7	74
	100.0	9.7	24.2	16.1	16.1	5.6	22.6	5.6	
九州	288	46	55	65	42	8	48	24	173
	100.0	16.0	19.1	22.6	14.6	2.8	16.7	8.3	
沖縄	27	7	4	2	9	1	3	1	25
	100.0	25.9	14.8	7.4	33.3	3.7	11.1	3.7	

問27 生産物（農産物、畜産物、加工品等）の販売先について

①生産物の販売ルート

販売金額の多い順【3位】

	合計	農協	農協以外の 集出荷団体	卸売市場	小売業者	食品製造 業・外食産 業	消費者に直 接販売	その他	不明
全国									
合計	760	59	62	107	108	59	328	37	1247
	100.0	7.8	8.2	14.1	14.2	7.8	43.2	4.9	
農業との関わり									
非農家出身	58	5	4	9	10	5	24	1	107
	100.0	8.6	6.9	15.5	17.2	8.6	41.4	1.7	
祖父母が農家	135	17	13	21	12	12	54	6	176
	100.0	12.6	9.6	15.6	8.9	8.9	40.0	4.4	
農家出身	567	37	45	77	86	42	250	30	964
	100.0	6.5	7.9	13.6	15.2	7.4	44.1	5.3	
性別									
男性	694	55	54	98	98	56	300	33	1136
	100.0	7.9	7.8	14.1	14.1	8.1	43.2	4.8	
女性	58	4	6	9	8	3	25	3	104
	100.0	6.9	10.3	15.5	13.8	5.2	43.1	5.2	
就農時年齢									
29歳以下	249	19	20	43	34	17	104	12	386
	100.0	7.6	8.0	17.3	13.7	6.8	41.8	4.8	
30～39歳	291	21	23	35	43	29	125	15	440
	100.0	7.2	7.9	12.0	14.8	10.0	43.0	5.2	
40～49歳	112	9	11	18	13	8	50	3	204
	100.0	8.0	9.8	16.1	11.6	7.1	44.6	2.7	
50～59歳	14	1	0	2	3	2	6	0	25
	100.0	7.1	0.0	14.3	21.4	14.3	42.9	0.0	
60歳以上	4	1	0	0	0	0	3	0	25
	100.0	25.0	0.0	0.0	0.0	0.0	75.0	0.0	
就農経過年									
1・2年目	275	19	20	40	38	26	120	12	503
	100.0	6.9	7.3	14.5	13.8	9.5	43.6	4.4	
3・4年目	225	16	16	34	28	15	102	14	402
	100.0	7.1	7.1	15.1	12.4	6.7	45.3	6.2	
5年目以上	170	16	18	24	27	15	66	4	175
	100.0	9.4	10.6	14.1	15.9	8.8	38.8	2.4	
売上									
500万円未満	522	48	38	71	64	34	238	29	942
	100.0	9.2	7.3	13.6	12.3	6.5	45.6	5.6	
500～1,000万円未満	121	9	16	21	16	14	41	4	166
	100.0	7.4	13.2	17.4	13.2	11.6	33.9	3.3	
1,000万円以上	117	2	8	15	28	11	49	4	139
	100.0	1.7	6.8	12.8	23.9	9.4	41.9	3.4	
経営作物									
水稲・麦・雑穀類・豆類	188	15	15	23	31	20	77	7	208
	100.0	8.0	8.0	12.2	16.5	10.6	41.0	3.7	
露地野菜	155	13	9	23	23	14	66	7	249
	100.0	8.4	5.8	14.8	14.8	9.0	42.6	4.5	
施設野菜	123	10	8	17	17	14	55	2	242
	100.0	8.1	6.5	13.8	13.8	11.4	44.7	1.6	
花き・花木	29	2	2	4	4	0	17	0	66
	100.0	6.9	6.9	13.8	13.8	0.0	58.6	0.0	
果樹	149	10	16	28	18	6	62	9	190
	100.0	6.7	10.7	18.8	12.1	4.0	41.6	6.0	
酪農	2	0	0	0	1	0	1	0	11
	100.0	0.0	0.0	0.0	50.0	0.0	50.0	0.0	
その他畜産	14	2	4	2	1	2	2	1	68
	100.0	14.3	28.6	14.3	7.1	14.3	14.3	7.1	
その他	27	2	1	2	1	0	17	4	33
	100.0	7.4	3.7	7.4	3.7	0.0	63.0	14.8	
ブロック									
北海道	35	0	2	1	9	3	18	2	61
	100.0	0.0	5.7	2.9	25.7	8.6	51.4	5.7	
東北	150	13	15	18	20	7	74	3	288
	100.0	8.7	10.0	12.0	13.3	4.7	49.3	2.0	
北陸	46	4	3	6	5	6	19	3	48
	100.0	8.7	6.5	13.0	10.9	13.0	41.3	6.5	
関東・東山	137	13	10	16	19	14	55	10	220
	100.0	9.5	7.3	11.7	13.9	10.2	40.1	7.3	
東海	30	2	3	7	3	3	11	1	53
	100.0	6.7	10.0	23.3	10.0	10.0	36.7	3.3	
近畿	60	8	3	4	8	7	26	4	62
	100.0	13.3	5.0	6.7	13.3	11.7	43.3	6.7	
中国	47	3	4	4	9	7	18	2	55
	100.0	6.4	8.5	8.5	19.1	14.9	38.3	4.3	
四国	78	4	5	17	10	4	34	4	120
	100.0	5.1	6.4	21.8	12.8	5.1	43.6	5.1	
九州	159	12	15	29	22	7	66	8	302
	100.0	7.5	9.4	18.2	13.8	4.4	41.5	5.0	
沖縄	18	0	2	5	3	1	7	0	34
	100.0	0.0	11.1	27.8	16.7	5.6	38.9	0.0	

問27 生産物（農産物、畜産物、加工品等）の販売先について

①生産物の販売ルート

販売金額の多い順【1・2・3位合計】

	合計	農協	農協以外の 集出荷団体	卸売市場	小売業者	食品製造 業・外食産 業	消費者に直 接販売	その他	不明
全国									
合計	1912	1498	455	466	417	160	774	178	95
農業との関わり	206.5	78.3	23.8	24.4	21.8	8.4	40.5	9.3	
非農家出身	160	132	27	39	31	12	63	16	5
200.0	82.5	16.9	24.4	19.4	7.5	39.4	10.0		
祖父母が農家	297	232	84	81	59	29	128	23	14
214.1	78.1	28.3	27.3	19.9	9.8	43.1	7.7		
農家出身	1455	1134	344	346	327	119	583	139	76
205.6	77.9	23.6	23.8	22.5	8.2	40.1	9.6		
性別									
男性	1744	1366	418	433	377	151	694	158	86
206.3	78.3	24.0	24.8	21.6	8.7	39.8	9.1		
女性	153	119	34	29	35	8	76	19	9
209.2	77.8	22.2	19.0	22.9	5.2	49.7	12.4		
就農時年齢									
29歳以下	617	461	163	165	133	43	246	65	18
206.8	74.7	26.4	26.7	21.6	7.0	39.9	10.5		
30～39歳	719	576	164	170	145	76	296	63	12
207.2	80.1	22.8	23.6	20.2	10.6	41.2	8.8		
40～49歳	309	254	67	77	70	21	115	23	7
202.9	82.2	21.7	24.9	22.7	6.8	37.2	7.4		
50～59歳	37	29	5	4	11	3	19	2	2
197.3	78.4	13.5	10.8	29.7	8.1	51.4	5.4		
60歳以上	27	18	2	3	4	3	12	5	2
174.1	66.7	7.4	11.1	14.8	11.1	44.4	18.5		
就農経過年									
1・2年目	751	593	166	179	166	61	290	64	27
202.3	79.0	22.1	23.8	22.1	8.1	38.6	8.5		
3・4年目	620	483	140	142	121	44	243	65	7
199.7	77.9	22.6	22.9	19.5	7.1	39.2	10.5		
5年目以上	338	262	95	98	76	41	155	29	7
223.7	77.5	28.1	29.0	22.5	12.1	45.9	8.6		
売上									
500万円未満	1375	1083	322	333	280	98	545	139	89
203.6	78.8	23.4	24.2	20.4	7.1	39.6	10.1		
500～1,000万円未満	283	210	71	75	72	30	121	23	4
212.7	74.2	25.1	26.5	25.4	10.6	42.8	8.1		
1,000万円以上	254	205	62	58	65	32	108	16	2
215.0	80.7	24.4	22.8	25.6	12.6	42.5	6.3		
経営作物									
水稲・麦・雑穀類・豆類	386	319	118	64	99	46	201	29	10
226.9	82.6	30.6	16.6	25.6	11.9	52.1	7.5		
露地野菜	397	314	85	106	104	40	129	35	7
204.8	79.1	21.4	26.7	26.2	10.1	32.5	8.8		
施設野菜	360	299	69	89	70	34	113	32	5
196.1	83.1	19.2	24.7	19.4	9.4	31.4	8.9		
花き・花木	93	60	19	35	20	1	27	11	2
186.0	64.5	20.4	37.6	21.5	1.1	29.0	11.8		
果樹	331	244	73	107	57	16	187	36	8
217.5	73.7	22.1	32.3	17.2	4.8	56.5	10.9		
酪農	13	9	4	2	3	0	1	0	0
146.2	69.2	30.8	15.4	23.1	0.0	7.7	0.0		
その他畜産	80	62	16	9	8	7	15	9	2
157.5	77.5	20.0	11.3	10.0	8.8	18.8	11.3		
その他	60	42	19	14	12	5	29	7	0
213.3	70.0	31.7	23.3	20.0	8.3	48.3	11.7		
ブロック									
北海道	93	78	30	16	19	10	32	4	3
203.2	83.9	32.3	17.2	20.4	10.8	34.4	4.3		
東北	418	352	79	97	69	34	170	33	20
199.5	84.2	18.9	23.2	16.5	8.1	40.7	7.9		
北陸	91	75	23	16	20	12	48	11	3
225.3	82.4	25.3	17.6	22.0	13.2	52.7	12.1		
関東・東山	330	242	79	61	78	32	162	36	27
209.1	73.3	23.9	18.5	23.6	9.7	49.1	10.9		
東海	83	62	14	21	19	5	37	11	0
203.6	74.7	16.9	25.3	22.9	6.0	44.6	13.3		
近畿	119	83	30	34	35	20	53	17	3
228.6	69.7	25.2	28.6	29.4	16.8	44.5	14.3		
中国	95	73	21	23	22	13	55	9	7
227.4	76.8	22.1	24.2	23.2	13.7	57.9	9.5		
四国	192	153	51	47	46	14	70	13	6
205.2	79.7	26.6	24.5	24.0	7.3	36.5	6.8		
九州	441	345	114	137	94	18	134	42	20
200.5	78.2	25.9	31.1	21.3	4.1	30.4	9.5		
沖縄	47	33	14	14	15	2	12	2	5
195.7	70.2	29.8	29.8	31.9	4.3	25.5	4.3		

問27 生産物（農産物、畜産物、加工品等）の販売先について

②販売金額が最も多いところに出荷を決めた理由

	合計	出荷団体 の組合員 だから	集出荷団 体からの 勧めが あったか ら	市況を見 ながら販 売できる から	先方から の注文が あるから	大口での 販売が 可能だか ら	少量、多 品目販売 が可能だ から	生産物の 付加価値 が期待で きるから	その他	不明	対象外
全国											
合計	1885	1067	56	122	114	196	105	102	123	24	98
	100.0	56.6	3.0	6.5	6.0	10.4	5.6	5.4	6.5		
農業との関わり											
非農家出身	159	88	4	8	12	15	4	13	15	1	5
	100.0	55.3	2.5	5.0	7.5	9.4	2.5	8.2	9.4		
祖父母が農家	292	161	13	19	15	27	22	13	22	5	14
	100.0	55.1	4.5	6.5	5.1	9.2	7.5	4.5	7.5		
農家出身	1434	818	39	95	87	154	79	76	86	18	79
	100.0	57.0	2.7	6.6	6.1	10.7	5.5	5.3	6.0		
性別											
男性	1720	981	54	111	100	181	87	92	114	22	88
	100.0	57.0	3.1	6.5	5.8	10.5	5.1	5.3	6.6		
女性	152	80	2	10	14	14	17	8	7	1	9
	100.0	52.6	1.3	6.6	9.2	9.2	11.2	5.3	4.6		
就農時年齢											
29歳以下	606	334	17	44	42	62	29	38	40	10	19
	100.0	55.1	2.8	7.3	6.9	10.2	4.8	6.3	6.6		
30～39歳	710	403	20	46	30	86	35	37	53	7	14
	100.0	56.8	2.8	6.5	4.2	12.1	4.9	5.2	7.5		
40～49歳	308	186	7	16	23	35	10	15	16	1	7
	100.0	60.4	2.3	5.2	7.5	11.4	3.2	4.9	5.2		
50～59歳	36	19	2	2	4	1	5	1	2	1	2
	100.0	52.8	5.6	5.6	11.1	2.8	13.9	2.8	5.6		
60歳以上	27	12	2	1	2	1	6	2	1	0	2
	100.0	44.4	7.4	3.7	7.4	3.7	22.2	7.4	3.7		
就農経過年											
1・2年目	744	420	20	50	51	77	40	31	55	6	28
	100.0	56.5	2.7	6.7	6.9	10.3	5.4	4.2	7.4		
3・4年目	606	351	19	40	37	62	27	35	35	12	9
	100.0	57.9	3.1	6.6	6.1	10.2	4.5	5.8	5.8		
5年目以上	337	183	9	19	13	46	18	27	22	1	7
	100.0	54.3	2.7	5.6	3.9	13.6	5.3	8.0	6.5		
売上											
500万円未満	1352	777	43	91	82	120	89	64	86	21	91
	100.0	57.5	3.2	6.7	6.1	8.9	6.6	4.7	6.4		
500～1,000万円未満	280	139	9	22	22	41	10	17	20	3	4
	100.0	49.6	3.2	7.9	7.9	14.6	3.6	6.1	7.1		
1,000万円以上	253	151	4	9	10	35	6	21	17	0	3
	100.0	59.7	1.6	3.6	4.0	13.8	2.4	8.3	6.7		
経営作物											
水稲・麦・雑穀類・豆類	377	210	15	13	26	51	16	20	26	7	12
	100.0	55.7	4.0	3.4	6.9	13.5	4.2	5.3	6.9		
露地野菜	394	189	15	30	19	54	39	19	29	2	8
	100.0	48.0	3.8	7.6	4.8	13.7	9.9	4.8	7.4		
施設野菜	357	223	8	15	13	38	18	25	17	3	5
	100.0	62.5	2.2	4.2	3.6	10.6	5.0	7.0	4.8		
花き・花木	93	53	3	10	4	12	6	1	4	0	2
	100.0	57.0	3.2	10.8	4.3	12.9	6.5	1.1	4.3		
果樹	328	181	4	35	33	22	7	26	20	3	8
	100.0	55.2	1.2	10.7	10.1	6.7	2.1	7.9	6.1		
酪農	13	12	0	0	0	0	0	0	1	0	0
	100.0	92.3	0.0	0.0	0.0	0.0	0.0	0.0	7.7		
その他畜産	77	52	2	3	1	2	4	2	11	3	2
	100.0	67.5	2.6	3.9	1.3	2.6	5.2	2.6	14.3		
その他	59	31	1	4	8	8	0	1	6	1	0
	100.0	52.5	1.7	6.8	13.6	13.6	0.0	1.7	10.2		
ブロック											
北海道	93	67	3	1	3	4	1	7	7	0	3
	100.0	72.0	3.2	1.1	3.2	4.3	1.1	7.5	7.5		
東北	412	258	11	24	21	30	27	12	29	5	21
	100.0	62.6	2.7	5.8	5.1	7.3	6.6	2.9	7.0		
北陸	90	51	2	2	7	14	3	4	7	1	3
	100.0	56.7	2.2	2.2	7.8	15.6	3.3	4.4	7.8		
関東・東山	327	149	15	18	19	44	34	25	23	2	28
	100.0	45.6	4.6	5.5	5.8	13.5	10.4	7.6	7.0		
東海	83	44	4	5	5	9	5	7	4	0	0
	100.0	53.0	4.8	6.0	6.0	10.8	6.0	8.4	4.8		
近畿	114	45	5	11	9	16	7	12	9	5	3
	100.0	39.5	4.4	9.6	7.9	14.0	6.1	10.5	7.9		
中国	93	49	1	6	9	16	2	3	7	2	7
	100.0	52.7	1.1	6.5	9.7	17.2	2.2	3.2	7.5		
四国	192	121	3	13	7	23	8	10	7	0	6
	100.0	63.0	1.6	6.8	3.6	12.0	4.2	5.2	3.6		
九州	431	254	11	37	31	37	16	20	25	9	21
	100.0	58.9	2.6	8.6	7.2	8.6	3.7	4.6	5.8		
沖縄	47	27	1	5	3	3	1	2	5	0	5
	100.0	57.4	2.1	10.6	6.4	6.4	2.1	4.3	10.6		

問28 資材(農業用資材、肥料、農薬等)の購入先について

①資材の購入先

資材の購入金額の多い購入先[1位]

	合計	農協	農協以外の 農業用資材 専門業者	ホームセン ター	ネット通販	各資材問屋	各資材メー カー	その他	不明
全国									
合計	1884	1302	306	126	34	71	31	14	123
	100.0	69.1	16.2	6.7	1.8	3.8	1.6	0.7	
農業との関わり									
非農家出身	159	105	31	11	3	8	0	1	6
	100.0	66.0	19.5	6.9	1.9	5.0	0.0	0.6	
祖父母が農家	295	199	43	27	7	11	7	1	16
	100.0	67.5	14.6	9.2	2.4	3.7	2.4	0.3	
農家出身	1430	998	232	88	24	52	24	12	101
	100.0	69.8	16.2	6.2	1.7	3.6	1.7	0.8	
性別									
男性	1716	1183	279	114	32	65	30	13	114
	100.0	68.9	16.3	6.6	1.9	3.8	1.7	0.8	
女性	153	107	25	12	2	5	1	1	9
	100.0	69.9	16.3	7.8	1.3	3.3	0.7	0.7	
就農時年齢									
29歳以下	607	391	118	49	8	25	14	2	28
	100.0	64.4	19.4	8.1	1.3	4.1	2.3	0.3	
30～39歳	702	495	103	40	16	28	13	7	29
	100.0	70.5	14.7	5.7	2.3	4.0	1.9	1.0	
40～49歳	307	235	46	10	5	7	2	2	9
	100.0	76.5	15.0	3.3	1.6	2.3	0.7	0.7	
50～59歳	39	31	1	3	2	1	1	0	0
	100.0	79.5	2.6	7.7	5.1	2.6	2.6	0.0	
60歳以上	28	17	3	6	1	1	0	0	1
	100.0	60.7	10.7	21.4	3.6	3.6	0.0	0.0	
就農経過年									
1・2年目	747	531	108	54	13	23	13	5	31
	100.0	71.1	14.5	7.2	1.7	3.1	1.7	0.7	
3・4年目	609	432	96	31	13	24	10	3	18
	100.0	70.9	15.8	5.1	2.1	3.9	1.6	0.5	
5年目以上	327	206	67	23	6	15	7	3	18
	100.0	63.0	20.5	7.0	1.8	4.6	2.1	0.9	
売上									
500万円未満	1365	959	193	106	28	47	21	11	99
	100.0	70.3	14.1	7.8	2.1	3.4	1.5	0.8	
500～1,000万円未満	273	177	66	13	4	8	2	3	14
	100.0	64.8	24.2	4.8	1.5	2.9	0.7	1.1	
1,000万円以上	246	166	47	7	2	16	8	0	10
	100.0	67.5	19.1	2.8	0.8	6.5	3.3	0.0	
経営作物									
水稲・麦・雑穀類・豆類	382	276	54	25	4	18	5	0	14
	100.0	72.3	14.1	6.5	1.0	4.7	1.3	0.0	
露地野菜	391	264	64	38	9	11	3	2	13
	100.0	67.5	16.4	9.7	2.3	2.8	0.8	0.5	
施設野菜	350	241	63	13	10	15	6	2	15
	100.0	68.9	18.0	3.7	2.9	4.3	1.7	0.6	
花き・花木	92	60	17	5	4	3	1	2	3
	100.0	65.2	18.5	5.4	4.3	3.3	1.1	2.2	
果樹	325	236	55	13	3	9	6	3	14
	100.0	72.6	16.9	4.0	0.9	2.8	1.8	0.9	
酪農	13	7	5	0	0	0	1	0	0
	100.0	53.8	38.5	0.0	0.0	0.0	7.7	0.0	
その他畜産	80	49	13	10	2	4	2	0	2
	100.0	61.3	16.3	12.5	2.5	5.0	2.5	0.0	
その他	57	40	6	4	0	4	2	1	3
	100.0	70.2	10.5	7.0	0.0	7.0	3.5	1.8	
ブロック									
北海道	90	66	15	1	1	3	4	0	6
	100.0	73.3	16.7	1.1	1.1	3.3	4.4	0.0	
東北	409	307	52	19	5	14	8	4	29
	100.0	75.1	12.7	4.6	1.2	3.4	2.0	1.0	
北陸	88	68	11	4	0	3	1	1	6
	100.0	77.3	12.5	4.5	0.0	3.4	1.1	1.1	
関東・東山	327	205	55	41	7	10	7	2	30
	100.0	62.7	16.8	12.5	2.1	3.1	2.1	0.6	
東海	79	46	15	10	3	4	1	0	4
	100.0	58.2	19.0	12.7	3.8	5.1	1.3	0.0	
近畿	117	63	29	10	4	10	0	1	5
	100.0	53.8	24.8	8.5	3.4	8.5	0.0	0.9	
中国	97	56	15	12	5	6	3	0	5
	100.0	57.7	15.5	12.4	5.2	6.2	3.1	0.0	
四国	189	141	29	6	1	8	1	3	9
	100.0	74.6	15.3	3.2	0.5	4.2	0.5	1.6	
九州	437	310	77	22	8	13	6	1	24
	100.0	70.9	17.6	5.0	1.8	3.0	1.4	0.2	
沖縄	48	38	7	1	0	0	0	2	4
	100.0	79.2	14.6	2.1	0.0	0.0	0.0	4.2	

問28 資材(農業用資材、肥料、農薬等)の購入先について

①資材の購入先

資材の購入金額の多い購入先[2位]

	合計	農協	農協以外の 農業用資材 専門業者	ホームセン ター	ネット通販	各資材問屋	各資材メー カー	その他	不明
全国									
合計	1784	285	527	681	120	98	66	7	223
	100.0	16.0	29.5	38.2	6.7	5.5	3.7	0.4	
農業との関わり									
非農家出身	150	28	37	57	16	6	5	1	15
	100.0	18.7	24.7	38.0	10.7	4.0	3.3	0.7	
祖父母が農家	285	40	84	119	19	14	9	0	26
	100.0	14.0	29.5	41.8	6.7	4.9	3.2	0.0	
農家出身	1349	217	406	505	85	78	52	6	182
	100.0	16.1	30.1	37.4	6.3	5.8	3.9	0.4	
性別									
男性	1625	258	484	621	110	88	58	6	205
	100.0	15.9	29.8	38.2	6.8	5.4	3.6	0.4	
女性	144	26	37	54	10	9	7	1	18
	100.0	18.1	25.7	37.5	6.9	6.3	4.9	0.7	
就農時年齢									
29歳以下	571	105	155	206	41	37	24	3	64
	100.0	18.4	27.1	36.1	7.2	6.5	4.2	0.5	
30～39歳	663	103	211	246	42	31	30	0	68
	100.0	15.5	31.8	37.1	6.3	4.7	4.5	0.0	
40～49歳	298	36	98	121	21	14	6	2	18
	100.0	12.1	32.9	40.6	7.0	4.7	2.0	0.7	
50～59歳	36	6	12	16	2	0	0	0	3
	100.0	16.7	33.3	44.4	5.6	0.0	0.0	0.0	
60歳以上	27	5	7	14	1	0	0	0	2
	100.0	18.5	25.9	51.9	3.7	0.0	0.0	0.0	
就農経過年									
1・2年目	707	112	201	281	54	33	25	1	71
	100.0	15.8	28.4	39.7	7.6	4.7	3.5	0.1	
3・4年目	573	82	180	219	34	32	24	2	54
	100.0	14.3	31.4	38.2	5.9	5.6	4.2	0.3	
5年目以上	315	61	102	103	19	17	11	2	30
	100.0	19.4	32.4	32.7	6.0	5.4	3.5	0.6	
売上									
500万円未満	1285	208	345	530	87	72	39	4	179
	100.0	16.2	26.8	41.2	6.8	5.6	3.0	0.3	
500～1,000万円未満	263	36	87	87	23	18	10	2	24
	100.0	13.7	33.1	33.1	8.7	6.8	3.8	0.8	
1,000万円以上	236	41	95	64	10	8	17	1	20
	100.0	17.4	40.3	27.1	4.2	3.4	7.2	0.4	
経営作物									
水稲・麦・雑穀類・豆類	366	55	121	140	17	20	13	0	30
	100.0	15.0	33.1	38.3	4.6	5.5	3.6	0.0	
露地野菜	375	67	107	148	29	14	10	0	29
	100.0	17.9	28.5	39.5	7.7	3.7	2.7	0.0	
施設野菜	341	58	106	117	32	14	13	1	24
	100.0	17.0	31.1	34.3	9.4	4.1	3.8	0.3	
花き・花木	84	14	19	34	9	4	3	1	11
	100.0	16.7	22.6	40.5	10.7	4.8	3.6	1.2	
果樹	309	40	94	122	20	22	8	3	30
	100.0	12.9	30.4	39.5	6.5	7.1	2.6	1.0	
酪農	10	0	4	2	0	2	2	0	3
	100.0	0.0	40.0	20.0	0.0	20.0	20.0	0.0	
その他畜産	75	14	19	25	3	5	8	1	7
	100.0	18.7	25.3	33.3	4.0	6.7	10.7	1.3	
その他	53	7	18	22	1	3	2	0	7
	100.0	13.2	34.0	41.5	1.9	5.7	3.8	0.0	
ブロック									
北海道	85	14	34	19	6	3	9	0	11
	100.0	16.5	40.0	22.4	7.1	3.5	10.6	0.0	
東北	383	44	109	169	25	20	16	0	55
	100.0	11.5	28.5	44.1	6.5	5.2	4.2	0.0	
北陸	80	15	19	36	3	3	4	0	14
	100.0	18.8	23.8	45.0	3.8	3.8	5.0	0.0	
関東・東山	312	51	101	121	19	13	6	1	45
	100.0	16.3	32.4	38.8	6.1	4.2	1.9	0.3	
東海	76	14	23	26	4	7	2	0	7
	100.0	18.4	30.3	34.2	5.3	9.2	2.6	0.0	
近畿	114	24	25	40	12	8	3	2	8
	100.0	21.1	21.9	35.1	10.5	7.0	2.6	1.8	
中国	96	17	19	41	12	5	2	0	6
	100.0	17.7	19.8	42.7	12.5	5.2	2.1	0.0	
四国	181	25	58	70	10	12	5	1	17
	100.0	13.8	32.0	38.7	5.5	6.6	2.8	0.6	
九州	410	78	122	139	26	25	17	3	51
	100.0	19.0	29.8	33.9	6.3	6.1	4.1	0.7	
沖縄	43	2	17	18	2	2	2	0	9
	100.0	4.7	39.5	41.9	4.7	4.7	4.7	0.0	

問28 資材(農業用資材、肥料、農薬等)の購入先について

①資材の購入先

資材の購入金額の多い購入先[3位]

	合計	農協	農協以外の 農業用資材 専門業者	ホームセン ター	ネット通販	各資材問屋	各資材メー カー	その他	不明
全国									
合計	1474	127	183	560	360	122	117	5	533
	100.0	8.6	12.4	38.0	24.4	8.3	7.9	0.3	
農業との関わり									
非農家出身	117	9	14	52	27	9	6	0	48
	100.0	7.7	12.0	44.4	23.1	7.7	5.1	0.0	
祖父母が農家	261	26	38	93	67	17	18	2	50
	100.0	10.0	14.6	35.6	25.7	6.5	6.9	0.8	
農家出身	1096	92	131	415	266	96	93	3	435
	100.0	8.4	12.0	37.9	24.3	8.8	8.5	0.3	
性別									
男性	1344	118	168	502	327	113	112	4	486
	100.0	8.8	12.5	37.4	24.3	8.4	8.3	0.3	
女性	118	9	14	51	29	9	5	1	44
	100.0	7.6	11.9	43.2	24.6	7.6	4.2	0.8	
就農時年齢									
29歳以下	475	39	58	179	99	42	56	2	160
	100.0	8.2	12.2	37.7	20.8	8.8	11.8	0.4	
30～39歳	566	51	69	217	147	46	34	2	165
	100.0	9.0	12.2	38.3	26.0	8.1	6.0	0.4	
40～49歳	237	20	30	100	66	10	10	1	79
	100.0	8.4	12.7	42.2	27.8	4.2	4.2	0.4	
50～59歳	26	2	4	9	8	2	1	0	13
	100.0	7.7	15.4	34.6	30.8	7.7	3.8	0.0	
60歳以上	16	4	1	7	4	0	0	0	13
	100.0	25.0	6.3	43.8	25.0	0.0	0.0	0.0	
就農経過年									
1・2年目	573	46	72	226	144	45	40	0	205
	100.0	8.0	12.6	39.4	25.1	7.9	7.0	0.0	
3・4年目	472	44	57	175	114	36	42	4	155
	100.0	9.3	12.1	37.1	24.2	7.6	8.9	0.8	
5年目以上	275	26	33	111	66	19	19	1	70
	100.0	9.5	12.0	40.4	24.0	6.9	6.9	0.4	
売上									
500万円未満	1049	90	140	386	260	92	77	4	415
	100.0	8.6	13.3	36.8	24.8	8.8	7.3	0.4	
500～1,000万円未満	222	24	22	91	52	17	16	0	65
	100.0	10.8	9.9	41.0	23.4	7.7	7.2	0.0	
1,000万円以上	203	13	21	83	48	13	24	1	53
	100.0	6.4	10.3	40.9	23.6	6.4	11.8	0.5	
経営作物									
水稲・麦・雑穀類・豆類	301	23	27	127	85	17	21	1	95
	100.0	7.6	9.0	42.2	28.2	5.6	7.0	0.3	
露地野菜	305	25	45	112	78	26	17	2	99
	100.0	8.2	14.8	36.7	25.6	8.5	5.6	0.7	
施設野菜	300	27	40	110	79	24	20	0	65
	100.0	9.0	13.3	36.7	26.3	8.0	6.7	0.0	
花き・花木	72	7	6	27	19	8	4	1	23
	100.0	9.7	8.3	37.5	26.4	11.1	5.6	1.4	
果樹	251	20	36	105	48	22	20	0	88
	100.0	8.0	14.3	41.8	19.1	8.8	8.0	0.0	
酪農	10	1	0	5	2	2	0	0	3
	100.0	10.0	0.0	50.0	20.0	20.0	0.0	0.0	
その他畜産	57	8	2	17	12	5	12	1	25
	100.0	14.0	3.5	29.8	21.1	8.8	21.1	1.8	
その他	45	3	9	18	12	1	2	0	15
	100.0	6.7	20.0	40.0	26.7	2.2	4.4	0.0	
ブロック									
北海道	71	7	7	29	7	7	13	1	25
	100.0	9.9	9.9	40.8	9.9	9.9	18.3	1.4	
東北	305	25	42	123	80	18	17	0	133
	100.0	8.2	13.8	40.3	26.2	5.9	5.6	0.0	
北陸	60	1	6	24	19	4	6	0	34
	100.0	1.7	10.0	40.0	31.7	6.7	10.0	0.0	
関東・東山	264	35	26	100	68	18	16	1	93
	100.0	13.3	9.8	37.9	25.8	6.8	6.1	0.4	
東海	68	5	5	26	21	6	4	1	15
	100.0	7.4	7.4	38.2	30.9	8.8	5.9	1.5	
近畿	94	11	15	30	22	11	5	0	28
	100.0	11.7	16.0	31.9	23.4	11.7	5.3	0.0	
中国	87	13	9	21	33	6	5	0	15
	100.0	14.9	10.3	24.1	37.9	6.9	5.7	0.0	
四国	156	10	20	58	36	20	12	0	42
	100.0	6.4	12.8	37.2	23.1	12.8	7.7	0.0	
九州	331	18	49	134	61	29	38	2	130
	100.0	5.4	14.8	40.5	18.4	8.8	11.5	0.6	
沖縄	35	2	3	14	12	3	1	0	17
	100.0	5.7	8.6	40.0	34.3	8.6	2.9	0.0	

問28 資材(農業用資材、肥料、農薬等)の購入先について

①資材の購入先

資材の購入金額の多い購入先[1・2・3位合計]

	合計	農協	農協以外の 農業用資材 専門業者	ホームセン ター	ネット通販	各資材問屋	各資材メー カー	その他	不明
全国									
合計	1886	1708	1015	1367	514	291	213	26	121
	272.2	90.6	53.8	72.5	27.3	15.4	11.3	1.4	
農業との関わり									
非農家出身	159	142	82	120	46	23	11	2	6
	267.9	89.3	51.6	75.5	28.9	14.5	6.9	1.3	
祖父母が農家	296	261	165	239	93	42	34	3	15
	282.8	88.2	55.7	80.7	31.4	14.2	11.5	1.0	
農家出身	1431	1305	768	1008	375	226	168	21	100
	270.5	91.2	53.7	70.4	26.2	15.8	11.7	1.5	
性別									
男性	1718	1553	930	1237	469	266	199	23	112
	272.2	90.4	54.1	72.0	27.3	15.5	11.6	1.3	
女性	153	142	76	117	41	23	13	3	9
	271.2	92.8	49.7	76.5	26.8	15.0	8.5	2.0	
就農時年齢									
29歳以下	607	530	331	434	148	104	93	7	28
	271.3	87.3	54.5	71.5	24.4	17.1	15.3	1.2	
30～39歳	702	649	383	503	205	105	77	9	29
	275.1	92.5	54.6	71.7	29.2	15.0	11.0	1.3	
40～49歳	308	290	173	231	92	31	18	5	8
	272.7	94.2	56.2	75.0	29.9	10.1	5.8	1.6	
50～59歳	39	39	17	28	12	3	2	0	0
	259.0	100.0	43.6	71.8	30.8	7.7	5.1	0.0	
60歳以上	28	26	11	27	6	1	0	0	1
	253.6	92.9	39.3	96.4	21.4	3.6	0.0	0.0	
就農経過年									
1・2年目	748	687	381	561	211	101	78	6	30
	270.7	91.8	50.9	75.0	28.2	13.5	10.4	0.8	
3・4年目	609	554	332	425	161	92	76	9	18
	270.8	91.0	54.5	69.8	26.4	15.1	12.5	1.5	
5年目以上	327	293	202	237	91	51	36	6	18
	280.1	89.6	61.8	72.5	27.8	15.6	11.0	1.8	
売上									
500万円未満	1366	1251	678	1022	375	211	137	19	98
	270.4	91.6	49.6	74.8	27.5	15.4	10.0	1.4	
500～1,000万円未満	274	237	174	191	79	43	27	5	13
	276.3	86.5	63.5	69.7	28.8	15.7	10.2	1.8	
1,000万円以上	246	220	163	154	60	37	48	2	10
	278.0	89.4	66.3	62.6	24.4	15.0	19.5	0.8	
経営作物									
水稲・麦・雑穀類・豆類	382	351	202	292	106	55	39	1	14
	273.8	91.9	52.9	76.4	27.7	14.4	10.2	0.3	
露地野菜	391	354	215	298	116	51	30	4	13
	273.1	90.5	55.0	76.2	29.7	13.0	7.7	1.0	
施設野菜	351	326	209	240	121	53	39	3	14
	282.3	92.9	59.5	68.4	34.5	15.1	11.1	0.9	
花き・花木	92	81	42	66	32	15	8	4	3
	269.6	88.0	45.7	71.7	34.8	16.3	8.7	4.3	
果樹	326	296	185	240	71	53	33	6	13
	271.2	90.8	56.7	73.6	21.8	16.3	10.1	1.8	
酪農	13	8	9	7	2	4	3	0	0
	253.8	61.5	69.2	53.8	15.4	30.8	23.1	0.0	
その他畜産	80	70	34	52	17	14	22	2	2
	263.8	87.5	42.5	65.0	21.3	17.5	27.5	2.5	
その他	57	50	33	44	13	8	6	1	3
	271.9	87.7	57.9	77.2	22.8	14.0	10.5	1.8	
ブロック									
北海道	90	87	56	49	14	13	26	1	6
	273.3	96.7	62.2	54.4	15.6	14.4	28.9	1.1	
東北	409	372	203	311	110	52	41	4	29
	267.2	91.0	49.6	76.0	26.9	12.7	10.0	1.0	
北陸	88	83	36	64	22	10	11	1	6
	258.0	94.3	40.9	72.7	25.0	11.4	12.5	1.1	
関東・東山	327	291	182	262	94	41	28	4	30
	275.8	89.0	55.7	80.1	28.7	12.5	8.6	1.2	
東海	79	65	43	62	28	17	7	1	4
	282.3	82.3	54.4	78.5	35.4	21.5	8.9	1.3	
近畿	117	98	69	80	38	29	8	3	5
	277.8	83.8	59.0	68.4	32.5	24.8	6.8	2.6	
中国	98	86	43	74	50	17	10	0	4
	285.7	87.8	43.9	75.5	51.0	17.3	10.2	0.0	
四国	189	176	107	134	47	40	18	4	9
	278.3	93.1	56.6	70.9	24.9	21.2	9.5	2.1	
九州	437	405	247	295	95	67	61	6	24
	269.1	92.7	56.5	67.5	21.7	15.3	14.0	1.4	
沖縄	48	42	27	33	14	5	3	2	4
	262.5	87.5	56.3	68.8	29.2	10.4	6.3	4.2	

問28 資材(農業用資材、肥料、農薬等)の購入先について

②購入金額が最も多いところに購入を決めた理由

	合計	農産物代金の生産時期の特別決済ができるから	配達してくれるから	資材の選択について相談できるから	安いから	大量の注文に応えられるから	納品が早いから	品ぞろえが豊富だから	その他	不明	対象外
全国											
合計	1872	668	157	358	230	91	36	183	149	12	123
	100.0	35.7	8.4	19.1	12.3	4.9	1.9	9.8	8.0		
農業との関わり											
非農家出身	157	53	14	30	25	4	3	13	15	2	6
	100.0	33.8	8.9	19.1	15.9	2.5	1.9	8.3	9.6		
祖父母が農家	294	96	16	64	39	11	8	31	29	1	16
	100.0	32.7	5.4	21.8	13.3	3.7	2.7	10.5	9.9		
農家出身	1421	519	127	264	166	76	25	139	105	9	101
	100.0	36.5	8.9	18.6	11.7	5.3	1.8	9.8	7.4		
性別											
男性	1704	620	145	319	212	84	30	161	133	12	114
	100.0	36.4	8.5	18.7	12.4	4.9	1.8	9.4	7.8		
女性	153	41	11	39	17	7	5	21	12	0	9
	100.0	26.8	7.2	25.5	11.1	4.6	3.3	13.7	7.8		
就農時年齢											
29歳以下	605	193	59	113	84	36	17	66	37	2	28
	100.0	31.9	9.8	18.7	13.9	6.0	2.8	10.9	6.1		
30～39歳	696	257	54	136	79	36	11	56	67	6	29
	100.0	36.9	7.8	19.5	11.4	5.2	1.6	8.0	9.6		
40～49歳	307	127	19	58	36	11	5	26	25	0	9
	100.0	41.4	6.2	18.9	11.7	3.6	1.6	8.5	8.1		
50～59歳	39	9	2	12	6	1	1	6	2	0	0
	100.0	23.1	5.1	30.8	15.4	2.6	2.6	15.4	5.1		
60歳以上	28	6	2	1	5	0	0	13	1	0	1
	100.0	21.4	7.1	3.6	17.9	0.0	0.0	46.4	3.6		
就農経過年											
1・2年目	745	266	53	155	93	37	16	75	50	2	31
	100.0	35.7	7.1	20.8	12.5	5.0	2.1	10.1	6.7		
3・4年目	604	219	49	115	70	32	8	60	51	5	18
	100.0	36.3	8.1	19.0	11.6	5.3	1.3	9.9	8.4		
5年目以上	326	107	34	50	47	15	10	32	31	1	18
	100.0	32.8	10.4	15.3	14.4	4.6	3.1	9.8	9.5		
売上											
500万円未満	1357	496	106	268	162	62	24	135	104	8	99
	100.0	36.6	7.8	19.7	11.9	4.6	1.8	9.9	7.7		
500～1,000万円未満	269	99	23	48	36	8	5	29	21	4	14
	100.0	36.8	8.6	17.8	13.4	3.0	1.9	10.8	7.8		
1,000万円以上	246	73	28	42	32	21	7	19	24	0	10
	100.0	29.7	11.4	17.1	13.0	8.5	2.8	7.7	9.8		
経営作物											
水稲・麦・雑穀類・豆類	380	156	34	66	47	20	3	22	32	2	14
	100.0	41.1	8.9	17.4	12.4	5.3	0.8	5.8	8.4		
露地野菜	390	121	30	77	58	19	10	45	30	1	13
	100.0	31.0	7.7	19.7	14.9	4.9	2.6	11.5	7.7		
施設野菜	349	118	21	78	36	15	9	44	28	1	15
	100.0	33.8	6.0	22.3	10.3	4.3	2.6	12.6	8.0		
花き・花木	91	34	7	11	11	6	4	11	7	1	3
	100.0	37.4	7.7	12.1	12.1	6.6	4.4	12.1	7.7		
果樹	322	130	25	66	32	12	5	26	26	3	14
	100.0	40.4	7.8	20.5	9.9	3.7	1.6	8.1	8.1		
酪農	13	2	2	2	3	0	0	2	2	0	0
	100.0	15.4	15.4	15.4	23.1	0.0	0.0	15.4	15.4		
その他畜産	80	20	9	13	13	5	2	10	8	0	2
	100.0	25.0	11.3	16.3	16.3	6.3	2.5	12.5	10.0		
その他	56	14	7	10	3	6	2	9	5	1	3
	100.0	25.0	12.5	17.9	5.4	10.7	3.6	16.1	8.9		
ブロック											
北海道	90	36	9	16	11	4	3	5	6	0	6
	100.0	40.0	10.0	17.8	12.2	4.4	3.3	5.6	6.7		
東北	404	165	37	79	42	15	8	30	28	5	29
	100.0	40.8	9.2	19.6	10.4	3.7	2.0	7.4	6.9		
北陸	88	32	7	16	8	7	4	6	8	0	6
	100.0	36.4	8.0	18.2	9.1	8.0	4.5	6.8	9.1		
関東・東山	326	79	34	59	52	17	4	53	28	1	30
	100.0	24.2	10.4	18.1	16.0	5.2	1.2	16.3	8.6		
東海	79	17	8	22	11	3	1	7	10	0	4
	100.0	21.5	10.1	27.8	13.9	3.8	1.3	8.9	12.7		
近畿	115	28	9	28	20	5	1	11	13	2	5
	100.0	24.3	7.8	24.3	17.4	4.3	0.9	9.6	11.3		
中国	95	32	8	14	16	8	2	9	6	2	5
	100.0	33.7	8.4	14.7	16.8	8.4	2.1	9.5	6.3		
四国	189	64	13	44	18	10	5	17	18	0	9
	100.0	33.9	6.9	23.3	9.5	5.3	2.6	9.0	9.5		
九州	436	199	31	69	46	20	7	38	26	1	24
	100.0	45.6	7.1	15.8	10.6	4.6	1.6	8.7	6.0		
沖縄	48	15	1	11	5	2	1	7	6	0	4
	100.0	31.3	2.1	22.9	10.4	4.2	2.1	14.6	12.5		

問29 農業所得の確保状況について

①農業所得で生計が成り立っていますか。

	合計	おおむね農業所得で 生計が成り立っている	農業所得では生計は 成り立っていない	不明
全国				
合計 (n=426,426)	1902 100.0	590 31.0	1312 69.0	105
農業との関わり				
非農家出身	156 100.0	44 28.2	112 71.8	9
祖父母が農家	302 100.0	84 27.8	218 72.2	9
農家出身	1444 100.0	462 32.0	982 68.0	87
性別				
男性	1734 100.0	559 32.2	1175 67.8	96
女性	155 100.0	28 18.1	127 81.9	7
就農時年齢				
29歳以下	610 100.0	217 35.6	393 64.4	25
30～39歳	707 100.0	214 30.3	493 69.7	24
40～49歳	302 100.0	81 26.8	221 73.2	14
50～59歳	36 100.0	8 22.2	28 77.8	3
60歳以上	29 100.0	3 10.3	26 89.7	0
就農経過年				
1・2年目	747 100.0	157 21.0	590 79.0	31
3・4年目	607 100.0	205 33.8	402 66.2	20
5年目以上	330 100.0	161 48.8	169 51.2	15
売上				
500万円未満	1380 100.0	295 21.4	1085 78.6	84
500～1,000万円未満	277 100.0	117 42.2	160 57.8	10
1,000万円以上	245 100.0	178 72.7	67 27.3	11
経営作物				
水稲・麦・雑穀類・豆類	377 100.0	126 33.4	251 66.6	19
露地野菜	395 100.0	107 27.1	288 72.9	9
施設野菜	350 100.0	124 35.4	226 64.6	15
花き・花木	93 100.0	23 24.7	70 75.3	2
果樹	329 100.0	74 22.5	255 77.5	10
酪農	13 100.0	9 69.2	4 30.8	0
その他畜産	79 100.0	37 46.8	42 53.2	3
その他	57 100.0	16 28.1	41 71.9	3
ブロック				
北海道	89 100.0	44 49.4	45 50.6	7
東北	420 100.0	101 24.0	319 76.0	18
北陸	90 100.0	31 34.4	59 65.6	4
関東・東山	326 100.0	119 36.5	207 63.5	31
東海	81 100.0	18 22.2	63 77.8	2
近畿	118 100.0	34 28.8	84 71.2	4
中国	95 100.0	34 35.8	61 64.2	7
四国	196 100.0	73 37.2	123 62.8	2
九州	436 100.0	126 28.9	310 71.1	25
沖縄	48 100.0	9 18.8	39 81.3	4

問29 農業所得の確保状況について

②就農後何年目から農業所得だけで生計が成り立つようになりましたか。

	合計	就農後 1～2年目	就農後 3～4年目	就農後 5年以上	不明	対象外	売上高	農業所得
全国								
合計 (n=426,426)	488	279	163	46	102	1417.0	1095.4	285.3
	100.0	57.2	33.4	9.4				
農業との関わり								
非農家出身	35	23	10	2	9	121.0	1132.6	354.7
	100.0	65.7	28.6	5.7				
祖父母が農家	63	36	22	5	21	227.0	864.2	202.6
	100.0	57.1	34.9	7.9				
農家出身	390	220	131	39	72	1069.0	1122.6	289.8
	100.0	56.4	33.6	10.0				
性別								
男性	464	263	156	45	95	1271.0	1092.0	280.0
	100.0	56.7	33.6	9.7				
女性	22	15	6	1	6	134.0	1132.7	393.4
	100.0	68.2	27.3	4.5				
就農時年齢								
29歳以下	179	99	61	19	38	418.0	1108.5	342.3
	100.0	55.3	34.1	10.6				
30～39歳	183	109	57	17	31	517.0	1069.8	241.2
	100.0	59.6	31.1	9.3				
40～49歳	69	43	23	3	12	235.0	1116.9	275.1
	100.0	62.3	33.3	4.3				
50～59歳	7	4	3	0	1	31.0	580.0	180.0
	100.0	57.1	42.9	0.0				
60歳以上	3	1	2	0	0	26.0	460.0	199.2
	100.0	33.3	66.7	0.0				
就農経過年								
1・2年目	111	111	0	0	46	621.0	923.3	276.8
	100.0	100.0	0.0	0.0				
3・4年目	183	83	100	0	13	422.0	919.8	260.8
	100.0	45.4	54.6	0.0				
5年目以上	147	62	46	39	14	184.0	1370.7	317.5
	100.0	42.2	31.3	26.5				
売上								
500万円未満	77	43	29	5	10	1169.0	599.3	193.8
	100.0	55.8	37.7	6.5				
500～1,000万円未満	104	54	38	12	13	170.0	686.9	233.2
	100.0	51.9	36.5	11.5				
1,000万円以上	163	99	46	18	15	78.0	1895.5	316.6
	100.0	60.7	28.2	11.0				
経営作物								
水稲・麦・雑穀類・豆類	105	63	35	7	21	270.0	1095.2	319.2
	100.0	60.0	33.3	6.7				
露地野菜	96	52	30	14	11	297.0	971.5	224.7
	100.0	54.2	31.3	14.6				
施設野菜	107	65	38	4	17	241.0	1116.6	271.7
	100.0	60.7	35.5	3.7				
花き・花木	17	9	6	2	6	72.0	515.9	214.2
	100.0	52.9	35.3	11.8				
果樹	62	40	18	4	12	265.0	883.6	323.5
	100.0	64.5	29.0	6.5				
酪農	7	3	3	1	2	4.0	2857.8	256.2
	100.0	42.9	42.9	14.3				
その他畜産	31	15	10	6	6	45.0	1673.6	297.8
	100.0	48.4	32.3	19.4				
その他	13	8	4	1	3	44.0	1426.2	228.6
	100.0	61.5	30.8	7.7				
ブロック								
北海道	39	27	9	3	5	52.0	1958.0	460.3
	100.0	69.2	23.1	7.7				
東北	84	45	30	9	17	337.0	662.7	204.5
	100.0	53.6	35.7	10.7				
北陸	25	16	5	4	6	63.0	2265.8	238.8
	100.0	64.0	20.0	16.0				
関東・東山	102	63	29	10	17	238.0	1116.0	291.6
	100.0	61.8	28.4	9.8				
東海	16	8	8	0	2	65.0	1017.1	230.7
	100.0	50.0	50.0	0.0				
近畿	28	16	10	2	6	88.0	1184.6	348.1
	100.0	57.1	35.7	7.1				
中国	28	17	6	5	6	68.0	864.4	300.8
	100.0	60.7	21.4	17.9				
四国	58	27	24	7	15	125.0	705.6	294.1
	100.0	46.6	41.4	12.1				
九州	98	54	38	6	28	335.0	1043.5	281.2
	100.0	55.1	38.8	6.1				
沖縄	9	5	4	0	0	43.0	1320.0	182.6
	100.0	55.6	44.4	0.0				

問29 農業所得の確保状況について

③農業所得では生計は成り立っていない場合の不足分の補填

	合計	就農前からの蓄え(貯金等)	身内からの借り入れ	金融機関からの借り入れ	農業以外の収入等(家族の農外収入を含む)	青年就農給付金	その他	不明	対象外
全国									
合計	1293	402	175	111	449	944	60	19	695
	165.6	31.1	13.5	8.6	34.7	73.0	4.6		
農業との関わり									
非農家出身	111	37	13	11	49	82	4	1	53
	176.6	33.3	11.7	9.9	44.1	73.9	3.6		
祖父母が農家	214	61	37	20	79	159	8	4	93
	170.1	28.5	17.3	9.3	36.9	74.3	3.7		
農家出身	968	304	125	80	321	703	48	14	549
	163.3	31.4	12.9	8.3	33.2	72.6	5.0		
性別									
男性	1157	364	154	99	392	843	54	18	655
	164.7	31.5	13.3	8.6	33.9	72.9	4.7		
女性	126	35	21	12	54	92	6	1	35
	174.6	27.8	16.7	9.5	42.9	73.0	4.8		
就農時年齢									
29歳以下	389	85	70	39	118	296	13	4	242
	159.6	21.9	18.0	10.0	30.3	76.1	3.3		
30～39歳	487	164	61	30	183	385	17	6	238
	172.5	33.7	12.5	6.2	37.6	79.1	3.5		
40～49歳	221	83	26	27	77	174	6	0	95
	177.8	37.6	11.8	12.2	34.8	78.7	2.7		
50～59歳	26	16	1	0	13	0	4	2	11
	130.8	61.5	3.8	0.0	50.0	0.0	15.4		
60歳以上	25	11	0	0	16	0	7	1	3
	136.0	44.0	0.0	0.0	64.0	0.0	28.0		
就農経過年									
1・2年目	585	211	81	37	190	466	16	5	188
	171.1	36.1	13.8	6.3	32.5	79.7	2.7		
3・4年目	398	105	43	39	150	324	20	4	225
	171.1	26.4	10.8	9.8	37.7	81.4	5.0		
5年目以上	165	43	34	20	67	65	11	4	176
	145.5	26.1	20.6	12.1	40.6	39.4	6.7		
売上									
500万円未満	1071	335	140	82	363	790	50	14	379
	164.3	31.3	13.1	7.7	33.9	73.8	4.7		
500～1,000万円未満	157	47	24	21	55	113	8	3	127
	170.7	29.9	15.3	13.4	35.0	72.0	5.1		
1,000万円以上	65	20	11	8	31	41	2	2	189
	173.8	30.8	16.9	12.3	47.7	63.1	3.1		
経営作物									
水稲・麦・雑穀類・豆類	243	79	31	19	122	149	15	8	145
	170.8	32.5	12.8	7.8	50.2	61.3	6.2		
露地野菜	288	95	36	22	104	219	12	0	116
	169.4	33.0	12.5	7.6	36.1	76.0	4.2		
施設野菜	226	68	32	18	64	175	9	0	139
	161.9	30.1	14.2	8.0	28.3	77.4	4.0		
花き・花木	68	17	10	9	17	56	3	2	25
	164.7	25.0	14.7	13.2	25.0	82.4	4.4		
果樹	252	81	38	20	75	201	11	3	84
	169.0	32.1	15.1	7.9	29.8	79.8	4.4		
酪農	4	1	0	1	1	2	0	0	9
	125.0	25.0	0.0	25.0	25.0	50.0	0.0		
その他畜産	42	10	5	2	20	29	2	0	40
	161.9	23.8	11.9	4.8	47.6	69.0	4.8		
その他	40	12	7	6	15	27	1	1	19
	170.0	30.0	17.5	15.0	37.5	67.5	2.5		
ブロック									
北海道	44	16	6	5	27	28	3	1	51
	193.2	36.4	13.6	11.4	61.4	63.6	6.8		
東北	314	64	40	22	140	234	15	5	119
	164.0	20.4	12.7	7.0	44.6	74.5	4.8		
北陸	59	20	2	5	27	44	4	0	35
	172.9	33.9	3.4	8.5	45.8	74.6	6.8		
関東・東山	204	75	25	14	76	117	17	3	150
	158.8	36.8	12.3	6.9	37.3	57.4	8.3		
東海	63	29	11	4	24	41	1	0	20
	174.6	46.0	17.5	6.3	38.1	65.1	1.6		
近畿	83	29	12	3	25	65	1	1	38
	162.7	34.9	14.5	3.6	30.1	78.3	1.2		
中国	61	22	6	4	26	44	3	0	41
	172.1	36.1	9.8	6.6	42.6	72.1	4.9		
四国	121	39	14	8	29	97	5	2	75
	158.7	32.2	11.6	6.6	24.0	80.2	4.1		
九州	304	94	48	40	68	246	8	6	151
	165.8	30.9	15.8	13.2	22.4	80.9	2.6		
沖縄	38	13	11	6	7	27	3	1	13
	176.3	34.2	28.9	15.8	18.4	71.1	7.9		

問29 農業所得の確保状況について

④今後、農業所得により生計が成り立つ目処が立ちそうですか。

	合計	今後、目処が立ち そうだ	いつ目処が立つか 見当がつかない	不明	対象外	めどが立ちそうな時期 (年後)
全国						
合計 (n=869)	1297 100.0	879 67.8	418 32.2	15	695	3.1
農業との関わり						
非農家出身	110 100.0	80 72.7	30 27.3	2	53	3.2
祖父母が農家	216 100.0	142 65.7	74 34.3	2	93	2.9
農家出身	971 100.0	657 67.7	314 32.3	11	549	3.1
性別						
男性	1161 100.0	791 68.1	370 31.9	14	655	3.1
女性	126 100.0	82 65.1	44 34.9	1	35	3.0
就農時年齢						
29歳以下	392 100.0	280 71.4	112 28.6	1	242	3.2
30～39歳	488 100.0	336 68.9	152 31.1	5	238	3.0
40～49歳	216 100.0	152 70.4	64 29.6	5	95	2.9
50～59歳	28 100.0	10 35.7	18 64.3	0	11	2.9
60歳以上	26 100.0	4 15.4	22 84.6	0	3	4.5
就農経過年						
1・2年目	584 100.0	441 75.5	143 24.5	6	188	3.2
3・4年目	397 100.0	251 63.2	146 36.8	5	225	2.7
5年目以上	169 100.0	90 53.3	79 46.7	0	176	3.2
売上						
500万円未満	1072 100.0	718 67.0	354 33.0	13	379	3.1
500～1,000万円未満	159 100.0	113 71.1	46 28.9	1	127	2.7
1,000万円以上	66 100.0	48 72.7	18 27.3	1	189	3.3
経営作物						
水稲・麦・雑穀類・豆類	251 100.0	145 57.8	106 42.2	0	145	3.4
露地野菜	284 100.0	186 65.5	98 34.5	4	116	2.9
施設野菜	224 100.0	157 70.1	67 29.9	2	139	2.9
花き・花木	70 100.0	45 64.3	25 35.7	0	25	2.8
果樹	253 100.0	196 77.5	57 22.5	2	84	3.2
酪農	4 100.0	1 25.0	3 75.0	0	9	5.0
その他畜産	41 100.0	35 85.4	6 14.6	1	40	3.0
その他	41 100.0	27 65.9	14 34.1	0	19	3.0
ブロック						
北海道	44 100.0	26 59.1	18 40.9	1	51	3.3
東北	316 100.0	195 61.7	121 38.3	3	119	3.3
北陸	59 100.0	36 61.0	23 39.0	0	35	3.8
関東・東山	203 100.0	123 60.6	80 39.4	4	150	3.0
東海	63 100.0	44 69.8	19 30.2	0	20	3.0
近畿	82 100.0	58 70.7	24 29.3	2	38	3.2
中国	61 100.0	47 77.0	14 23.0	0	41	2.8
四国	123 100.0	99 80.5	24 19.5	0	75	3.1
九州	305 100.0	218 71.5	87 28.5	5	151	2.8
沖縄	39 100.0	32 82.1	7 17.9	0	13	3.1

問30 有機農業や減農薬への取り組みについて

①有機農業や減農薬栽培等への取り組み

②取得している制度・認証

	合計	全作物で有機農業に取り組んでいる	一部の作物で有機農業に取り組んでいる	減(無)農薬・減(無)化学肥料にとり組んでいる	これから取り組みたい	当面取り組み予定はない	不明	合計	有機JAS	エコファーマー	特別栽培農産物	その他	特になし	不明	対象外
全国															
合計	1919	107	153	507	409	743	88	751	35	183	126	26	442	16	1240
	100.0	5.6	8.0	26.4	21.3	38.7		108.1	4.7	24.4	16.8	3.5	58.9		
農業との関わり															
非農家出身	158	10	11	39	34	64	7	60	1	9	13	1	38	0	105
	100.0	6.3	7.0	24.7	21.5	40.5		103.3	1.7	15.0	21.7	1.7	63.3		
祖父母が農家	303	23	31	70	63	116	8	120	8	24	16	6	73	4	187
	100.0	7.6	10.2	23.1	20.8	38.3		105.8	6.7	20.0	13.3	5.0	60.8		
農家出身	1458	74	111	398	312	563	73	571	26	150	97	19	331	12	948
	100.0	5.1	7.6	27.3	21.4	38.6		109.1	4.6	26.3	17.0	3.3	58.0		
性別															
男性	1750	97	139	459	364	691	80	680	32	169	120	20	397	15	1135
	100.0	5.5	7.9	26.2	20.8	39.5		108.5	4.7	24.9	17.6	2.9	58.4		
女性	154	8	14	41	42	49	8	62	3	9	5	5	42	1	99
	100.0	5.2	9.1	26.6	27.3	31.8		103.2	4.8	14.5	8.1	8.1	67.7		
就農時年齢															
29歳以下	608	35	49	153	121	250	27	235	14	57	36	6	147	2	398
	100.0	5.8	8.1	25.2	19.9	41.1		110.6	6.0	24.3	15.3	2.6	62.6		
30～39歳	716	38	45	200	157	276	15	278	11	66	53	13	158	5	448
	100.0	5.3	6.3	27.9	21.9	38.5		108.3	4.0	23.7	19.1	4.7	56.8		
40～49歳	312	17	28	85	64	118	4	125	4	36	17	4	70	5	186
	100.0	5.4	9.0	27.2	20.5	37.8		104.8	3.2	28.8	13.6	3.2	56.0		
50～59歳	39	0	6	14	3	16	0	20	0	4	5	1	11	0	19
	100.0	0.0	15.4	35.9	7.7	41.0		105.0	0.0	20.0	25.0	5.0	55.0		
60歳以上	28	4	3	10	3	8	1	17	0	3	2	2	11	0	12
	100.0	14.3	10.7	35.7	10.7	28.6		105.9	0.0	17.6	11.8	11.8	64.7		
就農経過年															
1・2年目	756	39	56	174	180	307	22	265	13	54	35	17	163	4	509
	100.0	5.2	7.4	23.0	23.8	40.6		106.4	4.9	20.4	13.2	6.4	61.5		
3・4年目	611	36	41	177	120	237	16	248	10	63	51	5	142	6	373
	100.0	5.9	6.7	29.0	19.6	38.8		109.3	4.0	25.4	20.6	2.0	57.3		
5年目以上	336	19	34	111	48	124	9	162	6	49	27	4	92	2	181
	100.0	5.7	10.1	33.0	14.3	36.9		109.9	3.7	30.2	16.7	2.5	56.8		
売上															
500万円未満	1391	81	106	332	316	556	73	507	26	108	63	20	319	12	945
	100.0	5.8	7.6	23.9	22.7	40.0		105.7	5.1	21.3	12.4	3.9	62.9		
500～1,000万円未満	282	14	22	89	52	105	5	123	3	32	27	1	70	2	162
	100.0	5.0	7.8	31.6	18.4	37.2		108.1	2.4	26.0	22.0	0.8	56.9		
1,000万円以上	246	12	25	86	41	82	10	121	6	43	36	5	53	2	133
	100.0	4.9	10.2	35.0	16.7	33.3		118.2	5.0	35.5	29.8	4.1	43.8		
経営作物															
水稲・麦・雑穀類・豆類	388	20	46	140	70	112	8	203	9	64	67	8	90	3	190
	100.0	5.2	11.9	36.1	18.0	28.9		117.2	4.4	31.5	33.0	3.9	44.3		
露地野菜	403	25	32	103	95	148	1	157	5	32	21	8	100	3	244
	100.0	6.2	7.9	25.6	23.6	36.7		105.7	3.2	20.4	13.4	5.1	63.7		
施設野菜	355	18	24	114	73	126	10	156	7	34	18	7	96	0	209
	100.0	5.1	6.8	32.1	20.6	35.5		103.8	4.5	21.8	11.5	4.5	61.5		
花き・花木	94	4	1	14	20	55	1	18	0	5	0	0	13	1	76
	100.0	4.3	1.1	14.9	21.3	58.5		100.0	0.0	27.8	0.0	0.0	72.2		
果樹	337	18	16	78	66	159	2	110	5	24	5	1	79	2	227
	100.0	5.3	4.7	23.1	19.6	47.2		103.6	4.5	21.8	4.5	0.9	71.8		
酪農	12	1	0	1	3	7	1	2	0	0	0	0	2	0	11
	100.0	8.3	0.0	8.3	25.0	58.3		100.0	0.0	0.0	0.0	0.0	100.0		
その他畜産	72	2	6	7	11	46	10	14	0	2	1	1	10	1	67
	100.0	2.8	8.3	9.7	15.3	63.9		100.0	0.0	14.3	7.1	7.1	71.4		
その他	57	4	10	12	12	19	3	25	2	9	1	1	15	1	34
	100.0	7.0	17.5	21.1	21.1	33.3		112.0	8.0	36.0	4.0	4.0	60.0		
ブロック															
北海道	88	3	5	28	20	32	8	36	2	12	12	4	11	0	60
	100.0	3.4	5.7	31.8	22.7	36.4		113.9	5.6	33.3	33.3	11.1	30.6		
東北	419	24	25	93	103	174	19	138	4	32	36	4	75	4	296
	100.0	5.7	6.0	22.2	24.6	41.5		109.4	2.9	23.2	26.1	2.9	54.3		
北陸	91	2	10	36	13	30	3	45	3	15	15	0	19	3	46
	100.0	2.2	11.0	39.6	14.3	33.0		115.6	6.7	33.3	33.3	0.0	42.2		
関東・東山	332	19	23	109	59	122	25	149	4	47	16	3	91	2	206
	100.0	5.7	6.9	32.8	17.8	36.7		108.1	2.7	31.5	10.7	2.0	61.1		
東海	81	8	8	24	14	27	2	39	1	4	1	3	31	1	43
	100.0	9.9	9.9	29.6	17.3	33.3		102.6	2.6	10.3	2.6	7.7	79.5		
近畿	116	7	14	35	15	45	6	56	4	16	13	1	30	0	66
	100.0	6.0	12.1	30.2	12.9	38.8		114.3	7.1	28.6	23.2	1.8	53.6		
中国	98	4	12	25	12	45	4	41	4	17	9	1	16	0	61
	100.0	4.1	12.2	25.5	12.2	45.9		114.6	9.8	41.5	22.0	2.4	39.0		
四国	195	10	10	39	46	90	3	57	3	5	5	2	42	2	139
	100.0	5.1	5.1	20.0	23.6	46.2		100.0	5.3	8.8	8.8	3.5	73.7		
九州	447	26	42	108	107	164	14	173	10	34	18	8	112	3	285
	100.0	5.8	9.4	24.2	23.9	36.7		105.2	5.8	19.7	10.4	4.6	64.7		
沖縄	48	4	3	8	19	14	4	14	0	1	1	0	12	1	37
	100.0	8.3	6.3	16.7	39.6	29.2		100.0	0.0	7.1	7.1	0.0	85.7		

問31 農業以外の就業経験など、就農する前の就業経験等と現在の農業経営との関係について

① 就農前就業経験は ② 農業に役立っている場合【1位】
 農業経営に役立っているか

	合計	役立っている	役立っていない	不明	1位											
					合計	大型機械の操作	経理・財務の知識	労務管理	生産工程管理	営業・販売スキル	交渉スキル	人脈	その他	不明	対象外	
全国																
合計	1893	1197	696	114	1170	288	104	73	190	175	31	221	88	27	810	
	100.0	63.2	36.8		100.0	24.6	8.9	6.2	16.2	15.0	2.6	18.9	7.5			
農業との関わり																
非農家出身	160	105	55	5	102	20	11	9	13	23	2	8	16	3	60	
	100.0	65.6	34.4		100.0	19.6	10.8	8.8	12.7	22.5	2.0	7.8	15.7			
祖父母が農家	296	169	127	15	163	40	17	7	33	23	4	32	7	6	142	
	100.0	57.1	42.9		100.0	24.5	10.4	4.3	20.2	14.1	2.5	19.6	4.3			
農家出身	1437	923	514	94	905	228	76	57	144	129	25	181	65	18	608	
	100.0	64.2	35.8		100.0	25.2	8.4	6.3	15.9	14.3	2.8	20.0	7.2			
性別																
男性	1731	1100	631	99	1074	278	89	68	173	156	31	199	80	26	730	
	100.0	63.5	36.5		100.0	25.9	8.3	6.3	16.1	14.5	2.9	18.5	7.4			
女性	147	87	60	15	86	9	9	5	16	19	0	21	7	1	75	
	100.0	59.2	40.8		100.0	10.5	10.5	5.8	18.6	22.1	0.0	24.4	8.1			
就農時年齢																
29歳以下	588	336	252	47	329	93	18	21	60	39	8	67	23	7	299	
	100.0	57.1	42.9		100.0	28.3	5.5	6.4	18.2	11.9	2.4	20.4	7.0			
30～39歳	717	478	239	14	469	108	48	31	71	89	15	75	32	9	253	
	100.0	66.7	33.3		100.0	23.0	10.2	6.6	15.1	19.0	3.2	16.0	6.8			
40～49歳	305	211	94	11	208	48	22	15	33	26	5	40	19	3	105	
	100.0	69.2	30.8		100.0	23.1	10.6	7.2	15.9	12.5	2.4	19.2	9.1			
50～59歳	39	24	15	0	23	4	2	2	3	3	1	4	4	1	15	
	100.0	61.5	38.5		100.0	17.4	8.7	8.7	13.0	13.0	4.3	17.4	17.4			
60歳以上	29	13	16	0	12	3	2	0	4	0	0	2	1	1	16	
	100.0	44.8	55.2		100.0	25.0	16.7	0.0	33.3	0.0	0.0	16.7	8.3			
就農経過年																
1・2年目	746	477	269	32	472	120	34	31	76	70	6	94	41	5	301	
	100.0	63.9	36.1		100.0	25.4	7.2	6.6	16.1	14.8	1.3	19.9	8.7			
3・4年目	601	367	234	26	358	93	36	25	61	54	14	56	19	9	260	
	100.0	61.1	38.9		100.0	26.0	10.1	7.0	17.0	15.1	3.9	15.6	5.3			
5年目以上	331	218	113	14	211	43	22	13	34	33	9	38	19	7	127	
	100.0	65.9	34.1		100.0	20.4	10.4	6.2	16.1	15.6	4.3	18.0	9.0			
売上																
500万円未満	1369	831	538	95	813	211	59	42	129	126	19	162	65	18	633	
	100.0	60.7	39.3		100.0	26.0	7.3	5.2	15.9	15.5	2.3	19.9	8.0			
500～1,000万円未満	277	181	96	10	177	37	24	12	32	27	2	31	12	4	106	
	100.0	65.3	34.7		100.0	20.9	13.6	6.8	18.1	15.3	1.1	17.5	6.8			
1,000万円以上	247	185	62	9	180	40	21	19	29	22	10	28	11	5	71	
	100.0	74.9	25.1		100.0	22.2	11.7	10.6	16.1	12.2	5.6	15.6	6.1			
経営作物																
水稲・麦・雑穀類・豆類	386	245	141	10	238	79	18	17	31	29	4	44	16	7	151	
	100.0	63.5	36.5		100.0	33.2	7.6	7.1	13.0	12.2	1.7	18.5	6.7			
露地野菜	394	255	139	10	252	61	31	16	43	45	5	37	14	3	149	
	100.0	64.7	35.3		100.0	24.2	12.3	6.3	17.1	17.9	2.0	14.7	5.6			
施設野菜	342	214	128	23	209	38	18	15	38	27	9	38	26	5	151	
	100.0	62.6	37.4		100.0	18.2	8.6	7.2	18.2	12.9	4.3	18.2	12.4			
花き・花木	93	53	40	2	52	5	3	2	12	8	3	13	6	1	42	
	100.0	57.0	43.0		100.0	9.6	5.8	3.8	23.1	15.4	5.8	25.0	11.5			
果樹	325	201	124	14	200	39	13	10	31	46	3	43	15	1	138	
	100.0	61.8	38.2		100.0	19.5	6.5	5.0	15.5	23.0	1.5	21.5	7.5			
酪農	12	10	2	1	10	4	1	1	1	0	0	2	1	0	3	
	100.0	83.3	16.7		100.0	40.0	10.0	10.0	10.0	0.0	0.0	20.0	10.0			
その他畜産	77	60	17	5	59	23	3	3	14	1	4	7	4	1	22	
	100.0	77.9	22.1		100.0	39.0	5.1	5.1	23.7	1.7	6.8	11.9	6.8			
その他	57	37	20	3	35	8	5	3	5	4	0	10	0	2	23	
	100.0	64.9	35.1		100.0	22.9	14.3	8.6	14.3	11.4	0.0	28.6	0.0			
ブロック																
北海道	90	62	28	6	60	17	7	4	6	7	3	9	7	2	34	
	100.0	68.9	31.1		100.0	28.3	11.7	6.7	10.0	11.7	5.0	15.0	11.7			
東北	411	254	157	27	251	66	16	19	40	33	5	54	18	3	184	
	100.0	61.8	38.2		100.0	26.3	6.4	7.6	15.9	13.1	2.0	21.5	7.2			
北陸	92	58	34	2	57	17	2	3	8	10	0	11	6	1	36	
	100.0	63.0	37.0		100.0	29.8	3.5	5.3	14.0	17.5	0.0	19.3	10.5			
関東・東山	328	204	124	29	199	40	25	8	39	39	3	32	13	5	153	
	100.0	62.2	37.8		100.0	20.1	12.6	4.0	19.6	19.6	1.5	16.1	6.5			
東海	79	54	25	4	52	18	2	4	8	5	2	8	5	2	29	
	100.0	68.4	31.6		100.0	34.6	3.8	7.7	15.4	9.6	3.8	15.4	9.6			
近畿	114	73	41	8	71	13	6	2	11	18	1	17	3	2	49	
	100.0	64.0	36.0		100.0	18.3	8.5	2.8	15.5	25.4	1.4	23.9	4.2			
中国	95	68	27	7	68	12	6	5	11	12	5	9	8	0	34	
	100.0	71.6	28.4		100.0	17.6	8.8	7.4	16.2	17.6	7.4	13.2	11.8			
四国	194	123	71	4	120	32	10	6	19	15	3	22	13	3	75	
	100.0	63.4	36.6		100.0	26.7	8.3	5.0	15.8	12.5	2.5	18.3	10.8			
九州	438	265	173	23	257	62	29	19	41	31	7	54	14	8	196	
	100.0	60.5	39.5		100.0	24.1	11.3	7.4	16.0	12.1	2.7	21.0	5.4			
沖縄	48	34	14	4	33	10	1	3	7	5	2	4	1	1	18	
	100.0	70.8	29.2		100.0	30.3	3.0	9.1	21.2	15.2	6.1	12.1	3.0			

問31 農業以外の就業経験など、就農する前の就業経験等と現在の農業経営との関係について

① 就農前就業経験は ② 農業に役立っている場合【2位】
農業経営に役立っているか

	合計	役立っている	役立っていない	不明	2位										
					合計	大型機械の操作	経理・財務の知識	労務管理	生産工程管理	営業・販売スキル	交渉スキル	人脈	その他	不明	対象外
全国															
合計	1893	1197	696	114	1003	141	140	125	165	107	95	202	28	194	810
	100.0	63.2	36.8		100.0	14.1	14.0	12.5	16.5	10.7	9.5	20.1	2.8		
農業との関わり															
非農家出身	160	105	55	5	83	6	7	9	15	7	18	19	2	22	60
	100.0	65.6	34.4		100.0	7.2	8.4	10.8	18.1	8.4	21.7	22.9	2.4		
祖父母が農家	296	169	127	15	138	24	19	14	16	8	12	37	8	31	142
	100.0	57.1	42.9		100.0	17.4	13.8	10.1	11.6	5.8	8.7	26.8	5.8		
農家出身	1437	923	514	94	782	111	114	102	134	92	65	146	18	141	608
	100.0	64.2	35.8		100.0	14.2	14.6	13.0	17.1	11.8	8.3	18.7	2.3		
性別															
男性	1731	1100	631	99	921	132	128	116	154	89	87	189	26	179	730
	100.0	63.5	36.5		100.0	14.3	13.9	12.6	16.7	9.7	9.4	20.5	2.8		
女性	147	87	60	15	72	8	11	7	9	15	7	13	2	15	75
	100.0	59.2	40.8		100.0	11.1	15.3	9.7	12.5	20.8	9.7	18.1	2.8		
就農時年齢															
29歳以下	588	336	252	47	279	44	29	36	49	29	18	66	8	57	299
	100.0	57.1	42.9		100.0	15.8	10.4	12.9	17.6	10.4	6.5	23.7	2.9		
30～39歳	717	478	239	14	404	53	64	42	68	40	49	79	9	74	253
	100.0	66.7	33.3		100.0	13.1	15.8	10.4	16.8	9.9	12.1	19.6	2.2		
40～49歳	305	211	94	11	176	28	24	28	26	19	14	30	7	35	105
	100.0	69.2	30.8		100.0	15.9	13.6	15.9	14.8	10.8	8.0	17.0	4.0		
50～59歳	39	24	15	0	19	2	5	1	3	2	2	3	1	5	15
	100.0	61.5	38.5		100.0	10.5	26.3	5.3	15.8	10.5	10.5	15.8	5.3		
60歳以上	29	13	16	0	10	0	1	2	3	3	1	0	0	3	16
	100.0	44.8	55.2		100.0	0.0	10.0	20.0	30.0	30.0	10.0	0.0	0.0		
就農経過年															
1・2年目	746	477	269	32	397	59	55	47	65	40	38	85	8	80	301
	100.0	63.9	36.1		100.0	14.9	13.9	11.8	16.4	10.1	9.6	21.4	2.0		
3・4年目	601	367	234	26	309	41	44	43	50	35	31	52	13	58	260
	100.0	61.1	38.9		100.0	13.3	14.2	13.9	16.2	11.3	10.0	16.8	4.2		
5年目以上	331	218	113	14	182	27	24	19	34	18	15	41	4	36	127
	100.0	65.9	34.1		100.0	14.8	13.2	10.4	18.7	9.9	8.2	22.5	2.2		
売上															
500万円未満	1369	831	538	95	693	109	86	72	107	82	69	150	18	138	633
	100.0	60.7	39.3		100.0	15.7	12.4	10.4	15.4	11.8	10.0	21.6	2.6		
500～1,000万円未満	277	181	96	10	146	13	26	24	29	13	16	25	0	35	106
	100.0	65.3	34.7		100.0	8.9	17.8	16.4	19.9	8.9	11.0	17.1	0.0		
1,000万円以上	247	185	62	9	164	19	28	29	29	12	10	27	10	21	71
	100.0	74.9	25.1		100.0	11.6	17.1	17.7	17.7	7.3	6.1	16.5	6.1		
経営作物															
水稲・麦・雑穀類・豆類	386	245	141	10	212	36	32	17	41	18	15	44	9	33	151
	100.0	63.5	36.5		100.0	17.0	15.1	8.0	19.3	8.5	7.1	20.8	4.2		
露地野菜	394	255	139	10	213	24	35	32	32	17	26	41	6	42	149
	100.0	64.7	35.3		100.0	11.3	16.4	15.0	15.0	8.0	12.2	19.2	2.8		
施設野菜	342	214	128	23	174	17	23	24	42	16	16	31	5	40	151
	100.0	62.6	37.4		100.0	9.8	13.2	13.8	24.1	9.2	9.2	17.8	2.9		
花き・花木	93	53	40	2	43	6	8	4	5	9	5	5	1	10	42
	100.0	57.0	43.0		100.0	14.0	18.6	9.3	11.6	20.9	11.6	11.6	2.3		
果樹	325	201	124	14	170	19	17	22	23	31	20	34	4	31	138
	100.0	61.8	38.2		100.0	11.2	10.0	12.9	13.5	18.2	11.8	20.0	2.4		
酪農	12	10	2	1	8	2	2	2	0	0	1	1	0	2	3
	100.0	83.3	16.7		100.0	25.0	25.0	25.0	0.0	0.0	12.5	12.5	0.0		
その他畜産	77	60	17	5	52	15	6	6	6	3	2	13	1	8	22
	100.0	77.9	22.1		100.0	28.8	11.5	11.5	11.5	5.8	3.8	25.0	1.9		
その他	57	37	20	3	30	7	7	2	3	4	0	6	1	7	23
	100.0	64.9	35.1		100.0	23.3	23.3	6.7	10.0	13.3	0.0	20.0	3.3		
ブロック															
北海道	90	62	28	6	54	8	10	6	9	3	6	10	2	8	34
	100.0	68.9	31.1		100.0	14.8	18.5	11.1	16.7	5.6	11.1	18.5	3.7		
東北	411	254	157	27	210	36	33	19	34	17	15	48	8	44	184
	100.0	61.8	38.2		100.0	17.1	15.7	9.0	16.2	8.1	7.1	22.9	3.8		
北陸	92	58	34	2	46	5	7	4	12	4	6	8	0	12	36
	100.0	63.0	37.0		100.0	10.9	15.2	8.7	26.1	8.7	13.0	17.4	0.0		
関東・東山	328	204	124	29	171	15	20	19	35	19	20	38	5	33	153
	100.0	62.2	37.8		100.0	8.8	11.7	11.1	20.5	11.1	11.7	22.2	2.9		
東海	79	54	25	4	43	5	5	4	8	11	2	8	0	11	29
	100.0	68.4	31.6		100.0	11.6	11.6	9.3	18.6	25.6	4.7	18.6	0.0		
近畿	114	73	41	8	62	7	8	5	5	9	8	18	2	11	49
	100.0	64.0	36.0		100.0	11.3	12.9	8.1	8.1	14.5	12.9	29.0	3.2		
中国	95	68	27	7	60	10	8	5	8	5	11	12	1	8	34
	100.0	71.6	28.4		100.0	16.7	13.3	8.3	13.3	8.3	18.3	20.0	1.7		
四国	194	123	71	4	102	10	15	16	17	16	8	17	3	21	75
	100.0	63.4	36.6		100.0	9.8	14.7	15.7	16.7	15.7	7.8	16.7	2.9		
九州	438	265	173	23	224	39	28	41	34	21	14	40	7	41	196
	100.0	60.5	39.5		100.0	17.4	12.5	18.3	15.2	9.4	6.3	17.9	3.1		
沖縄	48	34	14	4	30	6	6	6	2	2	5	3	0	4	18
	100.0	70.8	29.2		100.0	20.0	20.0	20.0	6.7	6.7	16.7	10.0	0.0		

問31 農業以外の就業経験など、就農する前の就業経験等と現在の農業経営との関係について

① 就農前就業経験は ② 農業に役立っている場面【3位】
農業経営に役立っているか

	合計	役立っている	役立っていない	不明	3位											
					合計	大型機械の操作	経理・財務の知識	労務管理	生産工程管理	営業・販売スキル	交渉スキル	人脈	その他	不明	対象外	
全国																
合計	1893	1197	696	114	827	63	136	94	118	110	114	165	27	370	810	
	100.0	63.2	36.8		100.0	7.6	16.4	11.4	14.3	13.3	13.8	20.0	3.3			
農業との関わり																
非農家出身	160	105	55	5	63	4	11	8	11	10	7	12	0	42	60	
	100.0	65.6	34.4		100.0	6.3	17.5	12.7	17.5	15.9	11.1	19.0	0.0			
祖父母が農家	296	169	127	15	109	6	18	20	11	16	18	18	2	60	142	
	100.0	57.1	42.9		100.0	5.5	16.5	18.3	10.1	14.7	16.5	16.5	1.8			
農家出身	1437	923	514	94	655	53	107	66	96	84	89	135	25	268	608	
	100.0	64.2	35.8		100.0	8.1	16.3	10.1	14.7	12.8	13.6	20.6	3.8			
性別																
男性	1731	1100	631	99	768	62	123	89	107	104	108	150	25	332	730	
	100.0	63.5	36.5		100.0	8.1	16.0	11.6	13.9	13.5	14.1	19.5	3.3			
女性	147	87	60	15	50	1	10	5	11	5	6	10	2	37	75	
	100.0	59.2	40.8		100.0	2.0	20.0	10.0	22.0	10.0	12.0	20.0	4.0			
就農時年齢																
29歳以下	588	336	252	47	233	22	41	31	30	35	28	40	6	103	299	
	100.0	57.1	42.9		100.0	9.4	17.6	13.3	12.9	15.0	12.0	17.2	2.6			
30～39歳	717	478	239	14	341	21	54	39	48	38	45	80	16	137	253	
	100.0	66.7	33.3		100.0	6.2	15.8	11.4	14.1	11.1	13.2	23.5	4.7			
40～49歳	305	211	94	11	134	9	27	14	14	22	22	23	3	77	105	
	100.0	69.2	30.8		100.0	6.7	20.1	10.4	10.4	16.4	16.4	17.2	2.2			
50～59歳	39	24	15	0	13	1	1	1	3	0	3	4	0	11	15	
	100.0	61.5	38.5		100.0	7.7	7.7	7.7	23.1	0.0	23.1	30.8	0.0			
60歳以上	29	13	16	0	9	0	3	0	2	0	1	3	0	4	16	
	100.0	44.8	55.2		100.0	0.0	33.3	0.0	22.2	0.0	11.1	33.3	0.0			
就農経過年																
1・2年目	746	477	269	32	317	26	56	43	42	42	44	56	8	160	301	
	100.0	63.9	36.1		100.0	8.2	17.7	13.6	13.2	13.2	13.9	17.7	2.5			
3・4年目	601	367	234	26	261	16	48	25	28	33	33	69	9	106	260	
	100.0	61.1	38.9		100.0	6.1	18.4	9.6	10.7	12.6	12.6	26.4	3.4			
5年目以上	331	218	113	14	152	11	22	17	27	20	22	25	8	66	127	
	100.0	65.9	34.1		100.0	7.2	14.5	11.2	17.8	13.2	14.5	16.4	5.3			
売上																
500万円未満	1369	831	538	95	569	45	89	60	78	79	83	117	18	262	633	
	100.0	60.7	39.3		100.0	7.9	15.6	10.5	13.7	13.9	14.6	20.6	3.2			
500～1,000万円未満	277	181	96	10	119	9	28	16	19	12	11	21	3	62	106	
	100.0	65.3	34.7		100.0	7.6	23.5	13.4	16.0	10.1	9.2	17.6	2.5			
1,000万円以上	247	185	62	9	139	9	19	18	21	19	20	27	6	46	71	
	100.0	74.9	25.1		100.0	6.5	13.7	12.9	15.1	13.7	14.4	19.4	4.3			
経営作物																
水稲・麦・雑穀類・豆類	386	245	141	10	171	11	27	19	20	24	24	43	3	74	151	
	100.0	63.5	36.5		100.0	6.4	15.8	11.1	11.7	14.0	14.0	25.1	1.8			
露地野菜	394	255	139	10	164	13	25	22	20	22	22	36	4	91	149	
	100.0	64.7	35.3		100.0	7.9	15.2	13.4	12.2	13.4	13.4	22.0	2.4			
施設野菜	342	214	128	23	143	7	35	20	14	22	18	21	6	71	151	
	100.0	62.6	37.4		100.0	4.9	24.5	14.0	9.8	15.4	12.6	14.7	4.2			
花き・花木	93	53	40	2	39	4	5	2	6	4	5	10	3	14	42	
	100.0	57.0	43.0		100.0	10.3	12.8	5.1	15.4	10.3	12.8	25.6	7.7			
果樹	325	201	124	14	151	15	31	13	21	15	22	28	6	50	138	
	100.0	61.8	38.2		100.0	9.9	20.5	8.6	13.9	9.9	14.6	18.5	4.0			
酪農	12	10	2	1	7	0	0	1	3	0	2	1	0	3	3	
	100.0	83.3	16.7		100.0	0.0	0.0	14.3	42.9	0.0	28.6	14.3	0.0			
その他畜産	77	60	17	5	44	6	6	4	7	6	5	9	1	16	22	
	100.0	77.9	22.1		100.0	13.6	13.6	9.1	15.9	13.6	11.4	20.5	2.3			
その他	57	37	20	3	21	2	2	4	3	2	1	5	2	16	23	
	100.0	64.9	35.1		100.0	9.5	9.5	19.0	14.3	9.5	4.8	23.8	9.5			
ブロック																
北海道	90	62	28	6	45	4	6	7	6	6	4	10	2	17	34	
	100.0	68.9	31.1		100.0	8.9	13.3	15.6	13.3	13.3	8.9	22.2	4.4			
東北	411	254	157	27	173	15	29	19	27	26	21	32	4	81	184	
	100.0	61.8	38.2		100.0	8.7	16.8	11.0	15.6	15.0	12.1	18.5	2.3			
北陸	92	58	34	2	36	2	6	2	4	4	6	12	0	22	36	
	100.0	63.0	37.0		100.0	5.6	16.7	5.6	11.1	11.1	16.7	33.3	0.0			
関東・東山	328	204	124	29	141	8	24	15	22	22	19	29	2	63	153	
	100.0	62.2	37.8		100.0	5.7	17.0	10.6	15.6	15.6	13.5	20.6	1.4			
東海	79	54	25	4	41	5	7	2	9	2	6	7	3	13	29	
	100.0	68.4	31.6		100.0	12.2	17.1	4.9	22.0	4.9	14.6	17.1	7.3			
近畿	114	73	41	8	50	4	14	4	6	7	6	6	3	23	49	
	100.0	64.0	36.0		100.0	8.0	28.0	8.0	12.0	14.0	12.0	12.0	6.0			
中国	95	68	27	7	54	6	8	9	6	6	12	7	0	14	34	
	100.0	71.6	28.4		100.0	11.1	14.8	16.7	11.1	11.1	22.2	13.0	0.0			
四国	194	123	71	4	88	7	13	10	8	13	12	22	3	35	75	
	100.0	63.4	36.6		100.0	8.0	14.8	11.4	9.1	14.8	13.6	25.0	3.4			
九州	438	265	173	23	172	11	27	22	27	20	22	33	10	93	196	
	100.0	60.5	39.5		100.0	6.4	15.7	12.8	15.7	11.6	12.8	19.2	5.8			
沖縄	48	34	14	4	26	1	2	3	3	4	6	7	0	8	18	
	100.0	70.8	29.2		100.0	3.8	7.7	11.5	11.5	15.4	23.1	26.9	0.0			

問31 農業以外の就業経験など、就農する前の就業経験等と現在の農業経営との関係について

① 就農前就業経験は ② 農業に役立っている場合【1・2・3位合計】
 農業経営に役立っているか

	合計	役立っている	役立っていない	不明	結合										
					合計	大型機械の操作	経理・財務の知識	労務管理	生産工程管理	営業・販売スキル	交渉スキル	人脈	その他	不明	対象外
全国	1893	1197	696	114	1170	492	380	292	471	392	240	588	143	27	810
合計	100.0	63.2	36.8		256.2	42.1	32.5	25.0	40.3	33.5	20.5	50.3	12.2		
農業との関わり															
非農家出身	160	105	55	5	102	30	29	26	39	40	27	39	18	3	60
100.0	65.6	34.4			243.1	29.4	28.4	25.5	38.2	39.2	26.5	38.2	17.6		
祖父母が農家	296	169	127	15	163	70	54	41	60	47	34	87	17	6	142
100.0	57.1	42.9			251.5	42.9	33.1	25.2	36.8	28.8	20.9	53.4	10.4		
農家出身	1437	923	514	94	905	392	297	225	372	305	179	462	108	18	608
100.0	64.2	35.8			258.6	43.3	32.8	24.9	41.1	33.7	19.8	51.0	11.9		
性別															
男性	1731	1100	631	99	1074	472	340	273	434	349	226	538	131	26	730
100.0	63.5	36.5			257.3	43.9	31.7	25.4	40.4	32.5	21.0	50.1	12.2		
女性	147	87	60	15	86	18	30	17	34	39	13	44	11	1	75
100.0	59.2	40.8			239.5	20.9	34.9	19.8	39.5	45.3	15.1	51.2	12.8		
就農時年齢															
29歳以下	588	336	252	47	329	159	88	88	137	103	54	173	37	7	299
100.0	57.1	42.9			255.0	48.3	26.7	26.7	41.6	31.3	16.4	52.6	11.2		
30～39歳	717	478	239	14	469	182	166	112	187	167	109	234	57	9	253
100.0	66.7	33.3			258.8	38.8	35.4	23.9	39.9	35.6	23.2	49.9	12.2		
40～49歳	305	211	94	11	208	85	73	57	73	67	41	93	29	3	105
100.0	69.2	30.8			249.0	40.9	35.1	27.4	35.1	32.2	19.7	44.7	13.9		
50～59歳	39	24	15	0	23	7	8	4	9	5	6	11	5	1	15
100.0	61.5	38.5			239.1	30.4	34.8	17.4	39.1	21.7	26.1	47.8	21.7		
60歳以上	29	13	16	0	12	3	6	2	9	3	2	5	1	1	16
100.0	44.8	55.2			258.3	25.0	50.0	16.7	75.0	25.0	16.7	41.7	8.3		
就農経過年															
1・2年目	746	477	269	32	472	205	145	121	183	152	88	235	57	5	301
100.0	63.9	36.1			251.3	43.4	30.7	25.6	38.8	32.2	18.6	49.8	12.1		
3・4年目	601	367	234	26	358	150	128	93	139	122	78	177	41	9	260
100.0	61.1	38.9			259.2	41.9	35.8	26.0	38.8	34.1	21.8	49.4	11.5		
5年目以上	331	218	113	14	211	81	68	49	93	71	46	104	31	7	127
100.0	65.9	34.1			257.3	38.4	32.2	23.2	44.1	33.6	21.8	49.3	14.7		
売上															
500万円未満	1369	831	538	95	813	365	234	174	314	287	171	429	101	18	633
100.0	60.7	39.3			255.2	44.9	28.8	21.4	38.6	35.3	21.0	52.8	12.4		
500～1,000万円未満	277	181	96	10	177	59	78	52	78	52	29	77	15	4	106
100.0	65.3	34.7			248.6	33.3	44.1	29.4	44.1	29.4	16.4	43.5	8.5		
1,000万円以上	247	185	62	9	180	68	68	66	79	53	40	82	27	5	71
100.0	74.9	25.1			268.3	37.8	37.8	36.7	43.9	29.4	22.2	45.6	15.0		
経営作物															
水稲・麦・雑穀類・豆類	386	245	141	10	238	126	77	53	92	71	43	131	28	7	151
100.0	63.5	36.5			260.9	52.9	32.4	22.3	38.7	29.8	18.1	55.0	11.8		
露地野菜	394	255	139	10	252	98	91	70	95	84	53	114	24	3	149
100.0	64.7	35.3			249.6	38.9	36.1	27.8	37.7	33.3	21.0	45.2	9.5		
施設野菜	342	214	128	23	209	62	76	59	94	65	43	90	37	5	151
100.0	62.6	37.4			251.7	29.7	36.4	28.2	45.0	31.1	20.6	43.1	17.7		
花き・花木	93	53	40	2	52	15	16	8	23	21	13	28	10	1	42
100.0	57.0	43.0			257.7	28.8	30.8	15.4	44.2	40.4	25.0	53.8	19.2		
果樹	325	201	124	14	200	73	61	45	75	92	45	105	25	1	138
100.0	61.8	38.2			260.5	36.5	30.5	22.5	37.5	46.0	22.5	52.5	12.5		
酪農	12	10	2	1	10	6	3	4	4	0	3	4	1	0	3
100.0	83.3	16.7			250.0	60.0	30.0	40.0	40.0	0.0	30.0	40.0	10.0		
その他畜産	77	60	17	5	59	44	15	13	25	10	11	29	6	1	22
100.0	77.9	22.1			259.3	74.6	25.4	22.0	42.4	16.9	18.6	49.2	10.2		
その他	57	37	20	3	35	17	14	9	11	10	1	21	3	2	23
100.0	64.9	35.1			245.7	48.6	40.0	25.7	31.4	28.6	2.9	60.0	8.6		
ブロック															
北海道	90	62	28	6	60	29	23	17	21	16	13	29	11	2	34
100.0	68.9	31.1			265.0	48.3	38.3	28.3	35.0	26.7	21.7	48.3	18.3		
東北	411	254	157	27	251	117	78	57	101	76	41	134	30	3	184
100.0	61.8	38.2			252.6	46.6	31.1	22.7	40.2	30.3	16.3	53.4	12.0		
北陸	92	58	34	2	57	24	15	9	24	18	12	31	6	1	36
100.0	63.0	37.0			243.9	42.1	26.3	15.8	42.1	31.6	21.1	54.4	10.5		
関東・東山	328	204	124	29	199	63	69	42	94	80	42	99	20	5	153
100.0	62.2	37.8			255.8	31.7	34.7	21.1	47.2	40.2	21.1	49.7	10.1		
東海	79	54	25	4	52	28	14	10	25	18	10	23	8	2	29
100.0	68.4	31.6			261.5	53.8	26.9	19.2	48.1	34.6	19.2	44.2	15.4		
近畿	114	73	41	8	71	24	28	11	22	34	15	41	8	2	49
100.0	64.0	36.0			257.7	33.8	39.4	15.5	31.0	47.9	21.1	57.7	11.3		
中国	95	68	27	7	68	28	22	19	25	23	28	28	9	0	34
100.0	71.6	28.4			267.6	41.2	32.4	27.9	36.8	33.8	41.2	41.2	13.2		
四国	194	123	71	4	120	49	38	32	44	44	23	61	19	3	75
100.0	63.4	36.6			258.3	40.8	31.7	26.7	36.7	36.7	19.2	50.8	15.8		
九州	438	265	173	23	257	112	84	82	102	72	43	127	31	8	196
100.0	60.5	39.5			254.1	43.6	32.7	31.9	39.7	28.0	16.7	49.4	12.1		
沖縄	48	34	14	4	33	17	9	12	12	11	13	14	1	1	18
100.0	70.8	29.2			269.7	51.5	27.3	36.4	36.4	33.3	39.4	42.4	3.0		

問32現在、困っていることや課題となっていることについて

①経営面で困っていることや課題【1位】

	合計	設備投資資金の不足	運転資金の不足	所得が少ない	経営分析の方法がわからない	経営計画が立てられない	技術の未熟さ	販売が思うようにいかない	栽培計画・収穫期がうまくいかない	農地が集まらない	労務管理	情報が少ない	相談相手がない	作る作目がない	後継者がいない	税務対策	労働力不足	先代の経営主(親)との意見の違いがある	先代の経営主(親)が任せてくれない	経営の全体像	その他	不明
全国	1928	346	123	554	18	9	368	36	39	75	8	17	9	5	19	26	159	48	9	18	42	79
合計	100.0	17.9	6.4	28.7	0.9	0.5	19.1	1.9	2.0	3.9	0.4	0.9	0.5	0.3	1.0	1.3	8.2	2.5	0.5	0.9	2.2	
農業との関わり																						
非農家出身	161	35	7	49	1	0	33	4	4	7	1	2	0	0	0	2	7	5	0	1	3	4
100.0	21.7	4.3	30.4	0.6	0.0	20.5	2.5	2.5	4.3	0.6	1.2	0.0	0.0	0.0	1.2	4.3	3.1	0.0	0.6	1.9		
祖父母が農家	303	60	25	79	5	4	55	6	12	9	1	1	3	0	2	2	23	5	0	5	6	8
100.0	19.8	8.3	26.1	1.7	1.3	18.2	2.0	4.0	3.0	0.3	0.3	1.0	0.0	0.7	0.7	7.6	1.7	0.0	1.7	2.0		
農家出身	1464	251	91	426	12	5	280	26	23	59	6	14	6	5	17	22	129	38	9	12	33	67
100.0	17.1	6.2	29.1	0.8	0.3	19.1	1.8	1.6	4.0	0.4	1.0	0.4	0.3	1.2	1.5	8.8	2.6	0.6	0.8	2.3		
性別																						
男性	1761	328	118	498	14	9	325	33	36	70	7	17	9	4	18	26	144	43	8	14	40	69
100.0	18.6	6.7	28.3	0.8	0.5	18.5	1.9	2.0	4.0	0.4	1.0	0.5	0.2	1.0	1.5	8.2	2.4	0.5	0.8	2.3		
女性	152	15	4	55	4	0	38	2	3	4	1	0	0	1	1	0	12	5	1	4	2	10
100.0	9.9	2.6	36.2	2.6	0.0	25.0	1.3	2.0	2.6	0.7	0.0	0.0	0.7	0.7	0.0	7.9	3.3	0.7	2.6	1.3		
就農時年齢																						
29歳以下	616	107	38	174	7	6	128	14	15	20	5	5	2	1	5	8	40	16	4	7	14	19
100.0	17.4	6.2	28.2	1.1	1.0	20.8	2.3	2.4	3.2	0.8	0.8	0.3	0.2	0.8	1.3	6.5	2.6	0.6	1.1	2.3		
30～39歳	717	118	45	200	9	2	137	10	9	33	1	8	5	1	3	12	72	22	4	7	19	14
100.0	16.5	6.3	27.9	1.3	0.3	19.1	1.4	1.3	4.6	0.1	1.1	0.7	0.1	0.4	1.7	10.0	3.1	0.6	1.0	2.6		
40～49歳	311	66	23	102	2	0	43	5	9	14	2	0	0	1	4	4	20	5	1	2	8	5
100.0	21.2	7.4	32.8	0.6	0.0	13.8	1.6	2.9	4.5	0.6	0.0	0.0	0.3	1.3	1.3	6.4	1.6	0.3	0.6	2.6		
50～59歳	38	2	1	19	0	0	6	1	0	2	0	0	1	0	1	0	4	0	0	0	1	1
100.0	5.3	2.6	50.0	0.0	0.0	15.8	2.6	0.0	5.3	0.0	0.0	2.6	0.0	2.6	0.0	10.5	0.0	0.0	0.0	2.6		
60歳以上	29	1	0	11	0	0	6	1	0	0	0	2	0	1	4	0	3	0	0	0	0	0
100.0	3.4	0.0	37.9	0.0	0.0	20.7	3.4	0.0	0.0	0.0	6.9	0.0	3.4	13.8	0.0	10.3	0.0	0.0	0.0	0.0		
就農経過年																						
1・2年目	760	136	51	208	8	2	164	11	19	32	2	7	4	3	8	12	50	20	5	6	12	18
100.0	17.9	6.7	27.4	1.1	0.3	21.6	1.4	2.5	4.2	0.3	0.9	0.5	0.4	1.1	1.6	6.6	2.6	0.7	0.8	1.6		
3・4年目	612	107	36	197	7	2	110	8	9	23	4	6	4	1	5	5	46	18	2	7	15	15
100.0	17.5	5.9	32.2	1.1	0.3	18.0	1.3	1.5	3.8	0.7	1.0	0.7	0.2	0.8	0.8	7.5	2.9	0.3	1.1	2.5		
5年目以上	339	51	20	101	3	4	46	12	5	14	2	2	0	0	4	7	43	5	2	3	15	6
100.0	15.0	5.9	29.8	0.9	1.2	13.6	3.5	1.5	4.1	0.6	0.6	0.0	0.0	1.2	2.1	12.7	1.5	0.6	0.9	4.4		
売上																						
500万円未満	1398	238	94	426	13	7	280	30	30	47	3	14	7	5	12	13	100	33	7	14	25	66
100.0	17.0	6.7	30.5	0.9	0.5	20.0	2.1	2.1	3.4	0.2	1.0	0.5	0.4	0.9	0.9	7.2	2.4	0.5	1.0	1.8		
500～1,000万円未満	280	55	18	78	1	0	57	2	5	13	4	2	1	0	2	5	24	3	0	2	8	7
100.0	19.6	6.4	27.9	0.4	0.0	20.4	0.7	1.8	4.6	1.4	0.7	0.4	0.0	0.7	1.8	8.6	1.1	0.0	0.7	2.9		
1,000万円以上	250	53	11	50	4	2	31	4	4	15	1	1	1	0	5	8	35	12	2	2	9	6
100.0	21.2	4.4	20.0	1.6	0.8	12.4	1.6	1.6	6.0	0.4	0.4	0.4	0.0	2.0	3.2	14.0	4.8	0.8	0.8	3.6		
経営作物																						
水稲・麦・雑穀類・豆類	388	91	18	120	6	1	54	9	2	28	0	4	0	1	5	4	24	10	2	1	8	8
100.0	23.5	4.6	30.9	1.5	0.3	13.9	2.3	0.5	7.2	0.0	1.0	0.0	0.3	1.3	1.0	6.2	2.6	0.5	0.3	2.1		
露地野菜	393	55	33	102	4	2	86	8	14	15	2	1	3	0	3	2	40	10	1	6	6	11
100.0	14.0	8.4	26.0	1.0	0.5	21.9	2.0	3.6	3.8	0.5	0.3	0.8	0.0	0.8	0.5	10.2	2.5	0.3	1.5	1.5		
施設野菜	356	57	20	107	2	2	64	4	6	10	4	1	1	0	5	10	41	7	2	1	12	9
100.0	16.0	5.6	30.1	0.6	0.6	18.0	1.1	1.7	2.8	1.1	0.3	0.3	0.0	1.4	2.8	11.5	2.0	0.6	0.3	3.4		
花き・花木	94	18	8	28	0	0	20	3	3	0	0	3	0	1	1	0	6	0	0	0	3	1
100.0	19.1	8.5	29.8	0.0	0.0	21.3	3.2	3.2	0.0	0.0	3.2	0.0	1.1	1.1	0.0	6.4	0.0	0.0	0.0	3.2		
果樹	339	47	16	121	3	0	71	3	8	8	1	5	4	2	1	2	27	10	3	3	4	0
100.0	13.9	4.7	35.7	0.9	0.0	20.9	0.9	2.4	2.4	0.3	1.5	1.2	0.6	0.3	0.6	8.0	2.9	0.9	0.9	1.2		
酪農	12	2	0	2	0	0	3	1	0	0	0	0	0	0	1	1	0	0	0	1	1	1
100.0	16.7	0.0	16.7	0.0	0.0	25.0	8.3	0.0	0.0	0.0	0.0	0.0	0.0	0.0	8.3	8.3	0.0	0.0	8.3	8.3		
その他畜産	80	25	6	15	1	1	12	2	0	5	0	0	0	0	1	2	3	2	1	2	2	2
100.0	31.3	7.5	18.8	1.3	1.3	15.0	2.5	0.0	6.3	0.0	0.0	0.0	0.0	1.3	2.5	3.8	2.5	1.3	2.5	2.5		
その他	60	12	4	16	1	0	12	0	0	3	0	1	0	0	2	3	1	0	1	4	0	0
100.0	20.0	6.7	26.7	1.7	0.0	20.0	0.0	0.0	5.0	0.0	1.7	0.0	0.0	0.0	3.3	5.0	1.7	0.0	1.7	6.7		
ブロック																						
北海道	92	13	6	28	3	1	11	1	0	6	0	0	0	1	3	12	5	1	0	1	4	4
100.0	14.1	6.5	30.4	3.3	1.1	12.0	1.1	0.0	6.5	0.0	0.0	0.0	0.0	1.1	3.3	13.0	5.4	1.1	0.0	1.1		
東北	420	58	31	137	2	4	85	7	7	4	0	4	2	4	5	36	11	2	5	12	18	18
100.0	13.8	7.4	32.6	0.5	1.0	20.2	1.7	1.7	1.0	0.0	1.0	1.0	0.5	1.0	1.2	8.6	2.6	0.5	1.2	2.9		
北陸	91	22	10	19	1	0	18	3	1	3	0	1	0	1	1	6	0	0	0	2	2	3
100.0	24.2	11.0	20.9	1.1	0.0	19.8	3.3	1.1	3.3	0.0	1.1	0.0	1.1	1.1	1.1	6.6	0.0	0.0	2.2	2.2		
関東・東山	339	56	18	93	5	0	70	5	5	16												

問32現在、困っていることや課題となっていることについて

①経営面で困っていることや課題【2位】

	合計	設備投資資金の不足	運転資金の不足	所得が少ない	経営分析の方法がわからない	経営計画が立てられない	技術の未熟さ	販売が思うようにいかない	栽培計画・収穫量がうまくいかない	農地が集まらない	労務管理	情報が少ない	相談相手がない	作る作目がない	後継者がいない	税務対策	労働力不足	先代の経営主(親)との意見の違いがある	先代の経営主(親)が任せてくれない	経営の全体像	その他	不明
全国	1833	157	228	287	34	18	305	85	139	84	41	39	19	9	15	52	188	67	16	29	21	174
100.0	8.6	12.4	15.7	1.9	1.0	16.6	4.6	7.6	4.6	2.2	2.1	1.0	0.5	0.8	2.8	10.3	3.7	0.9	1.6	1.1		
農業との関わり																						
非農家出身	150	8	21	21	3	3	28	4	11	8	4	0	1	1	1	6	14	8	4	1	3	15
100.0	5.3	14.0	14.0	2.0	2.0	18.7	2.7	7.3	5.3	2.7	0.0	0.7	0.7	0.7	4.0	9.3	5.3	2.7	0.7	2.0		
283	20	43	44	2	3	50	15	21	16	6	5	5	2	0	5	32	4	4	2	4	28	
100.0	7.1	15.2	15.5	0.7	1.1	17.7	5.3	7.4	5.7	2.1	1.8	1.8	0.7	0.0	1.8	11.3	1.4	1.4	0.7	1.4		
1400	129	164	222	29	12	227	66	107	60	31	34	13	6	14	41	142	55	8	26	14	131	
100.0	9.2	11.7	15.9	2.1	0.9	16.2	4.7	7.6	4.3	2.2	2.4	0.9	0.4	1.0	2.9	10.1	3.9	0.6	1.9	1.0		
性別																						
男性	1674	140	213	270	28	15	283	75	119	81	39	37	17	8	14	46	173	61	12	25	18	156
100.0	8.4	12.7	16.1	1.7	0.9	16.9	4.5	7.1	4.8	2.3	2.2	1.0	0.5	0.8	2.7	10.3	3.6	0.7	1.5	1.1		
146	17	15	15	6	3	20	7	20	3	2	2	2	1	1	3	14	5	4	3	3	16	
100.0	11.6	10.3	10.3	4.1	2.1	13.7	4.8	13.7	2.1	1.4	1.4	1.4	0.7	0.7	2.1	9.6	3.4	2.7	2.1	2.1		
就農時年齢																						
29歳以下	583	46	69	90	15	6	102	27	43	28	13	15	6	0	2	20	61	21	5	8	6	52
100.0	7.9	11.8	15.4	2.6	1.0	17.5	4.6	7.4	4.8	2.2	2.6	1.0	0.0	0.3	3.4	10.5	3.6	0.9	1.4	1.0		
679	57	81	103	8	6	114	30	50	39	16	18	6	4	6	18	74	24	7	12	6	52	
100.0	8.4	11.9	15.2	1.2	0.9	16.8	4.4	7.4	5.7	2.4	2.7	0.9	0.6	0.9	2.7	10.9	3.5	1.0	1.8	0.9		
301	32	43	48	6	3	49	6	29	11	6	3	3	3	1	8	28	12	3	1	6	15	
100.0	10.6	14.3	15.9	2.0	1.0	16.3	2.0	9.6	3.7	2.0	1.0	1.0	1.0	0.3	2.7	9.3	4.0	1.0	0.3	2.0		
34	0	4	4	0	1	9	4	2	1	2	1	0	0	3	1	2	0	0	0	0	5	
100.0	0.0	11.8	11.8	0.0	2.9	26.5	11.8	5.9	2.9	5.9	2.9	0.0	0.0	8.8	2.9	5.9	0.0	0.0	0.0	0.0		
28	1	0	4	0	2	5	1	5	0	0	1	2	1	2	0	3	0	0	0	1	0	1
100.0	3.6	0.0	14.3	0.0	7.1	17.9	3.6	17.9	0.0	0.0	3.6	7.1	3.6	7.1	0.0	10.7	0.0	0.0	3.6	0.0		
就農経過年																						
1・2年目	721	57	92	108	17	10	135	28	62	30	16	15	7	5	2	20	70	24	6	10	7	57
100.0	7.9	12.8	15.0	2.4	1.4	18.7	3.9	8.6	4.2	2.2	2.1	1.0	0.7	0.3	2.8	9.7	3.3	0.8	1.4	1.0		
581	51	69	86	8	6	96	29	47	31	12	16	8	1	5	16	59	20	6	8	7	46	
100.0	8.8	11.9	14.8	1.4	1.0	16.5	5.0	8.1	5.3	2.1	2.8	1.4	0.2	0.9	2.8	10.2	3.4	1.0	1.4	1.2		
323	28	36	55	4	2	48	11	20	18	9	7	2	2	7	11	39	13	3	4	4	22	
100.0	8.7	11.1	17.0	1.2	0.6	14.9	3.4	6.2	5.6	2.8	2.2	0.6	0.6	2.2	3.4	12.1	4.0	0.9	1.2	1.2		
売上																						
500万円未満	1335	114	179	216	27	14	233	69	107	48	23	29	14	8	11	26	135	42	9	16	15	129
100.0	8.5	13.4	16.2	2.0	1.0	17.5	5.2	8.0	3.6	1.7	2.2	1.0	0.6	0.8	1.9	10.1	3.1	0.7	1.2	1.1		
266	21	34	38	3	4	38	13	16	19	9	4	3	1	3	13	24	11	6	4	2	21	
100.0	7.9	12.8	14.3	1.1	1.5	14.3	4.9	6.0	7.1	3.4	1.5	1.1	0.4	1.1	4.9	9.0	4.1	2.3	1.5	0.8		
232	22	15	33	4	0	34	3	16	17	9	6	2	0	1	13	29	14	1	9	4	24	
100.0	9.5	6.5	14.2	1.7	0.0	14.7	1.3	6.9	7.3	3.9	2.6	0.9	0.0	0.4	5.6	12.5	6.0	0.4	3.9	1.7		
経営作物																						
水稲・麦・雑穀類・豆類	370	42	46	60	5	6	63	19	18	22	5	8	2	1	8	11	29	14	2	5	4	26
100.0	11.4	12.4	16.2	1.4	1.6	17.0	5.1	4.9	5.9	1.4	2.2	0.5	0.3	2.2	3.0	7.8	3.8	0.5	1.4	1.1		
374	22	35	68	6	3	56	14	37	25	8	6	3	3	5	13	44	14	5	2	5	30	
100.0	5.9	9.4	18.2	1.6	0.8	15.0	3.7	9.9	6.7	2.1	1.6	0.8	0.8	1.3	3.5	11.8	3.7	1.3	0.5	1.3		
335	27	40	40	4	4	62	6	39	10	12	8	1	1	0	12	48	10	3	5	3	30	
100.0	8.1	11.9	11.9	1.2	1.2	18.5	1.8	11.6	3.0	3.6	2.4	0.3	0.3	0.0	3.6	14.3	3.0	0.9	1.5	0.9		
89	9	17	9	3	1	15	6	5	1	2	6	2	0	0	1	8	2	1	1	0	6	
100.0	10.1	19.1	10.1	3.4	1.1	16.9	6.7	5.6	1.1	2.2	6.7	2.2	0.0	0.0	1.1	9.0	2.2	1.1	1.1	0.0		
330	20	46	55	5	1	66	19	21	14	7	5	3	2	1	6	31	16	3	5	4	9	
100.0	6.1	13.9	16.7	1.5	0.3	20.0	5.8	6.4	4.2	2.1	1.5	0.9	0.6	0.3	1.8	9.4	4.8	0.9	1.5	1.2		
10	1	0	1	1	0	1	0	0	1	0	0	0	0	0	1	2	1	0	0	0	3	
100.0	10.0	0.0	10.0	10.0	0.0	10.0	0.0	0.0	10.0	10.0	0.0	0.0	0.0	0.0	10.0	20.0	10.0	0.0	0.0	0.0		
73	11	11	11	3	1	10	0	3	6	0	1	1	0	1	3	4	3	0	3	1	9	
100.0	15.1	15.1	15.1	4.1	1.4	13.7	0.0	4.1	8.2	0.0	1.4	1.4	0.0	1.4	4.1	5.5	4.1	0.0	4.1	1.4		
57	6	7	0	1	5	5	5	2	1	2	2	2	0	0	1	8	2	1	3	0	3	
100.0	10.5	10.5	12.3	0.0	1.8	8.8	8.8	8.8	3.5	1.8	3.5	3.5	0.0	0.0	1.8	14.0	3.5	1.8	5.3	0.0		
ブロック																						
北海道	86	8	6	14	0	2	12	3	2	4	2	1	2	0	1	6	8	10	2	2	1	10
100.0	9.3	7.0	16.3	0.0	2.3	14.0	3.5	2.3	4.7	2.3	1.2	2.3	0.0	1.2	7.0	9.3	11.6	2.3	2.3	1.2		
402	39	49	68	9	2	68	21	30	11	10	6	2	3	6	6	42	14	4	8	4	36	
100.0	9.7	12.2	16.9	2.2	0.5	16.9	5.2	7.5	2.7	2.5	1.5	0.5	0.7	1.5	1.5	10.4	3.5	1.0	2.0	1.0		
84	7	13	14	6	0	12	5	5	5	0	2	0	1	0	2	7	2	0	2	1	10	
100.0	8.3	15.5	16.7	7.1	0.0	14.3	6.0	6.0	6.0	0.0	2.4	0.0	1.2	0.0	2.4	8.3	2.4	0.0	2.4	1.2		
318	16	27	48	6	7	55	19	23	18	11	6	4	2	5								

問32現在、困っていることや課題となっていることについて

①経営面で困っていることや課題【3位】

	合計	設備投資資金の不足	運転資金の不足	所得が少ない	経営分析の方法がわからない	経営計画が立てられない	技術の未熟さ	販売が思うようにいかない	栽培計画・収穫量がうまくいかない	農地が集まらない	労務管理	情報が少ない	相談相手がない	作る作目がない	後継者がいない	税務対策	労働力不足	先代の経営主(親)との意見の違いがある	先代の経営主(親)が任せてくれない	経営の全体像	その他	不明
全国	1694	160	123	223	26	25	227	76	96	80	44	62	30	19	52	78	167	79	17	79	31	313
合計	100.0	9.4	7.3	13.2	1.5	1.5	13.4	4.5	5.7	4.7	2.6	3.7	1.8	1.1	3.1	4.6	9.9	4.7	1.0	4.7	1.8	
農業との関わり																						
非農家出身	131	8	4	22	3	2	16	2	9	5	5	3	2	0	5	6	17	9	5	5	3	34
100.0	6.1	3.1	16.8	2.3	1.5	1.2	1.5	6.9	3.8	3.8	2.3	1.5	0.0	3.8	4.6	13.0	6.9	3.8	3.8	2.3		
祖父母が農家	267	29	21	37	7	3	31	14	20	16	8	9	0	1	5	18	19	10	3	10	6	44
100.0	10.9	7.9	13.9	2.6	1.1	11.6	5.2	7.5	6.0	3.0	3.4	0.0	0.4	1.9	6.7	7.1	3.7	1.1	3.7	2.2		
農家出身	1296	123	98	164	16	20	180	60	67	59	31	50	28	18	42	54	131	60	9	64	22	235
100.0	9.5	7.6	12.7	1.2	1.5	13.9	4.6	5.2	4.6	2.4	3.9	2.2	1.4	3.2	4.2	10.1	4.6	0.7	4.9	1.7		
性別																						
男性	1548	147	113	211	20	24	202	73	84	78	40	54	23	18	48	74	150	67	16	76	30	282
100.0	9.5	7.3	13.6	1.3	1.6	13.0	4.7	5.4	5.0	2.6	3.5	1.5	1.2	3.1	4.8	9.7	4.3	1.0	4.9	1.9		
女性	135	12	10	8	6	1	23	3	12	2	4	8	7	1	3	4	15	11	1	3	1	27
100.0	8.9	7.4	5.9	4.4	0.7	17.0	2.2	8.9	1.5	3.0	5.9	5.2	0.7	2.2	3.0	11.1	8.1	0.7	2.2	0.7		
就農時年齢																						
29歳以下	547	51	45	58	10	12	66	26	30	31	15	18	12	5	12	35	50	25	8	30	8	88
100.0	9.3	8.2	10.6	1.8	2.2	12.1	4.8	5.5	5.7	2.7	3.3	2.2	0.9	2.2	6.4	9.1	4.6	1.5	5.5	1.5		
30～39歳	623	64	39	89	10	9	81	30	32	22	15	21	10	6	16	32	60	37	5	34	11	108
100.0	10.3	6.3	14.3	1.6	1.4	13.0	4.8	5.1	3.5	2.4	3.4	1.6	1.0	2.6	5.1	9.6	5.9	0.8	5.5	1.8		
40～49歳	276	28	22	41	5	1	41	10	16	16	4	11	4	2	9	6	37	8	0	8	7	40
100.0	10.1	8.0	14.9	1.8	0.4	14.9	3.6	5.8	5.8	1.4	4.0	1.4	0.7	3.3	2.2	13.4	2.9	0.0	2.9	2.5		
50～59歳	32	3	0	5	1	0	4	1	3	0	2	4	1	0	3	1	2	1	0	1	0	7
100.0	9.4	0.0	15.6	3.1	0.0	12.5	3.1	9.4	0.0	6.3	12.5	3.1	0.0	9.4	3.1	6.3	3.1	0.0	3.1	0.0		
60歳以上	23	0	0	2	0	1	4	3	0	0	0	2	1	1	3	1	3	0	0	1	1	6
100.0	0.0	0.0	8.7	0.0	4.3	17.4	13.0	0.0	0.0	0.0	8.7	4.3	4.3	13.0	4.3	13.0	0.0	0.0	4.3	4.3		
就農経過年																						
1・2年目	665	60	43	97	15	12	98	33	40	26	15	26	8	5	14	31	51	34	4	39	14	113
100.0	9.0	6.5	14.6	2.3	1.8	14.7	5.0	6.0	3.9	2.3	3.9	1.2	0.8	2.1	4.7	7.7	5.1	0.6	5.9	2.1		
3・4年目	540	57	43	66	6	7	61	25	32	21	15	18	14	6	15	26	71	24	5	21	7	87
100.0	10.6	8.0	12.2	1.1	1.3	11.3	4.6	5.9	3.9	2.8	3.3	2.6	1.1	2.8	4.8	13.1	4.4	0.9	3.9	1.3		
5年目以上	296	29	20	32	5	4	37	12	9	22	6	12	6	3	14	18	30	13	4	14	6	49
100.0	9.8	6.8	10.8	1.7	1.4	12.5	4.1	3.0	7.4	2.0	4.1	2.0	1.0	4.7	6.1	10.1	4.4	1.4	4.7	2.0		
売上																						
500万円未満	1227	114	94	161	17	23	182	57	80	56	26	37	22	12	34	56	112	52	11	56	25	237
100.0	9.3	7.7	13.1	1.4	1.9	14.8	4.6	6.5	4.6	2.1	3.0	1.8	1.0	2.8	4.6	9.1	4.2	0.9	4.6	2.0		
500～1,000万円未満	248	28	16	43	6	1	20	11	11	11	8	16	6	3	8	10	25	11	2	10	2	39
100.0	11.3	6.5	17.3	2.4	0.4	8.1	4.4	4.4	4.4	3.2	6.5	2.4	1.2	3.2	4.0	10.1	4.4	0.8	4.0	0.8		
1,000万円以上	219	18	13	19	3	1	25	8	5	13	10	9	2	4	10	12	30	16	4	13	4	37
100.0	8.2	5.9	8.7	1.4	0.5	11.4	3.7	2.3	5.9	4.6	4.1	0.9	1.8	4.6	5.5	13.7	7.3	1.8	5.9	1.8		
経営作物																						
水稲・麦・雑穀類・豆類	354	42	29	51	3	7	46	15	18	25	3	11	4	7	12	11	26	16	2	19	7	42
100.0	11.9	8.2	14.4	0.8	2.0	13.0	4.2	5.1	7.1	0.8	3.1	1.1	2.0	3.4	3.1	7.3	4.5	0.6	5.4	2.0		
露地野菜	338	35	22	46	6	3	39	21	16	18	13	12	5	4	13	12	40	16	3	8	6	66
100.0	10.4	6.5	13.6	1.8	0.9	11.5	6.2	4.7	5.3	3.8	3.6	1.5	1.2	3.8	3.6	11.8	4.7	0.9	2.4	1.8		
施設野菜	307	22	22	33	8	3	45	9	21	7	9	16	3	2	9	24	33	15	4	17	5	58
100.0	7.2	7.2	10.7	2.6	1.0	14.7	2.9	6.8	2.3	2.9	5.2	1.0	0.7	2.9	7.8	10.7	4.9	1.3	5.5	1.6		
花き・花木	83	4	3	16	1	2	13	6	6	3	1	2	4	2	1	2	7	3	0	5	2	12
100.0	4.8	3.6	19.3	1.2	2.4	15.7	7.2	7.2	3.6	1.2	2.4	4.8	2.4	1.2	2.4	8.4	3.6	0.0	6.0	2.4		
果樹	304	23	16	35	3	5	50	17	22	11	7	13	5	3	7	10	32	12	4	22	7	35
100.0	7.6	5.3	11.5	1.0	1.6	16.4	5.6	7.2	3.6	2.3	4.3	1.6	1.0	2.3	3.3	10.5	3.9	1.3	7.2	2.3		
酪農	10	2	2	1	0	0	1	0	0	0	0	1	0	0	1	0	0	0	0	0	0	3
100.0	20.0	20.0	10.0	0.0	0.0	10.0	0.0	0.0	0.0	0.0	10.0	0.0	0.0	0.0	0.0	10.0	0.0	20.0	0.0	0.0		
その他畜産	70	8	7	9	1	2	3	1	1	5	4	1	3	0	4	6	8	4	1	2	0	12
100.0	11.4	10.0	12.9	1.4	2.9	4.3	1.4	1.4	1.4	7.1	5.7	1.4	4.3	0.0	5.7	8.6	11.4	5.7	1.4	2.9	0.0	
その他	51	6	6	7	2	0	4	0	2	2	0	2	1	0	1	2	8	3	1	2	2	9
100.0	11.8	11.8	13.7	3.9	0.0	7.8	0.0	3.9	3.9	0.0	3.9	2.0	0.0	2.0	3.9	15.7	5.9	2.0	3.9	3.9		
ブロック																						
北海道	79	7	5	6	0	0	13	4	2	5	1	5	1	3	5	5	8	3	0	3	3	17
100.0	8.9	6.3	7.6	0.0	0.0	16.5	5.1	2.5	6.3	1.3	6.3	1.3	3.8	6.3	6.3	10.1	3.8	0.0	3.8	3.8		
東北	376	34	30	51	7	6	49	17	22	19	6	6	10	1	10	17	42	17	4	22	6	62
100.0	9.0	8.0	13.6	1.9	1.6	13.0	4.5	5.9	5.1	1.6	1.6	2.7	0.3	2.7	4.5	11.2	4.5	1.1	5.9	1.6		
北陸	81	7	2	18	1	3	9	4	3	6	2	1	1	2	1	2	6	4	0	6	3	13
100.0	8.6	2.5	22.2	1.2	3.7	11.1	4.9	3.7	7.4	2.5	1.2	1.2	2.5	1.2	2.5	7.4	4.9	0.0	7.4	3.7		
関東・東山	285</																					

問32現在、困っていることや課題となっていることについて

①経営面で困っていることや課題【1・2・3位合計】

	合計	設備投資資金の不足	運転資金の不足	所得が少ない	経営分析の方法がわからない	経営計画が立てられない	技術の未熟さ	販売が思うようにいかない	栽培計画・収穫量がうまくいかない	農地が集まらない	労務管理	情報が少ない	相談相手がない	作る作目がない	後継者がいない	税務対策	労働力不足	先代の経営主(親)との意見の違いがある	先代の経営主(親)が任せてくれない	経営の全体像	その他	不明
全国合計	1931 282.5	663 34.3	474 24.5	1064 55.1	78 4.0	52 2.7	900 46.6	197 10.2	274 14.2	239 12.4	93 4.8	118 6.1	58 3.0	33 1.7	86 4.5	156 8.1	514 26.6	194 10.0	42 2.2	126 6.5	94 4.9	76
農業との関わり																						
非農家出身	161 274.5	51 31.7	32 19.9	92 57.1	7 4.3	5 3.1	77 47.8	10 6.2	24 14.9	20 12.4	10 6.2	5 3.1	3 1.9	1 0.6	6 3.7	14 8.7	38 23.6	22 13.7	9 5.6	7 4.3	9 5.6	4
祖父母が農家	303 281.5	109 36.0	89 29.4	160 52.8	14 4.6	10 3.3	136 44.9	35 11.6	53 17.5	41 13.5	15 5.0	15 5.0	8 2.6	3 1.0	7 2.3	25 8.3	74 24.4	19 6.3	7 2.3	17 5.6	16 5.3	8
農家出身	1467 283.6	503 34.3	353 24.1	812 55.4	57 3.9	37 2.5	687 46.8	152 10.4	197 13.4	178 12.1	68 4.6	98 6.7	47 3.2	29 2.0	73 5.0	117 8.0	402 27.4	153 10.4	26 1.8	102 7.0	69 4.7	64
性別																						
男性	1764 282.5	615 34.9	444 25.2	979 55.5	62 3.5	48 2.7	810 48.0	181 10.3	239 13.5	229 13.0	86 4.9	108 6.1	49 2.8	30 1.7	80 4.5	146 8.3	467 26.5	171 9.7	36 2.0	115 6.5	88 5.0	66
女性	152 284.9	44 28.9	29 19.1	78 51.3	16 10.5	4 2.6	81 53.3	12 7.9	35 23.0	9 5.9	7 4.6	10 6.6	9 5.9	3 2.0	5 3.3	7 4.6	41 27.0	21 13.8	6 3.9	10 6.6	6 3.9	10
就農時年齢																						
29歳以下	617 283.0	204 33.1	152 24.6	322 52.2	32 5.2	24 3.9	296 48.0	67 10.9	88 14.3	79 12.8	33 5.3	38 6.2	20 3.2	6 1.0	19 3.1	63 10.2	151 24.5	62 10.0	17 2.8	45 7.3	28 4.5	18
30～39歳	718 281.2	239 33.3	165 23.0	392 54.6	27 3.8	17 2.4	332 46.2	70 9.7	91 12.7	94 13.1	32 4.5	47 6.5	21 2.9	11 1.5	25 3.5	62 8.6	206 28.7	83 11.6	16 2.2	53 7.4	36 5.0	13
40～49歳	311 285.5	126 40.5	88 28.3	191 61.4	13 4.2	4 1.3	133 42.8	21 6.8	54 17.4	41 13.2	12 3.9	14 4.5	7 2.3	6 1.9	14 5.8	18 27.3	85 25.0	25 1.3	4 3.5	11 6.8	21 6.8	5
50～59歳	38 273.7	5 13.2	5 13.2	28 73.7	1 2.6	1 2.6	19 50.0	5 15.8	5 13.2	3 7.9	4 10.5	5 13.2	2 5.3	0 0.0	7 18.4	2 5.3	8 21.1	1 2.6	0 0.0	1 2.6	1 2.6	1
60歳以上	29 275.9	2 6.9	0 0.0	17 58.6	0 0.0	0 10.3	15 51.7	5 17.2	0 17.2	0 0.0	0 0.0	5 17.2	3 10.3	0 10.3	3 31.0	3 3.4	9 31.0	0 0.0	0 0.0	2 6.9	1 3.4	0
就農経過年																						
1・2年目	762 281.6	253 33.2	186 24.4	413 54.2	40 5.2	24 3.1	397 52.1	72 9.4	121 15.9	88 11.5	33 4.3	48 6.3	19 2.5	13 1.7	24 3.1	63 8.3	171 22.4	78 10.2	15 2.0	55 7.2	33 4.3	16
3・4年目	612 283.2	215 35.1	148 24.2	349 57.0	21 3.4	15 2.5	267 43.6	62 10.1	88 14.4	75 12.3	31 5.1	40 6.5	26 4.2	8 1.3	25 4.1	47 7.7	176 28.8	62 10.1	13 2.1	36 5.9	29 4.7	15
5年目以上	339 282.6	108 31.9	76 22.4	188 55.5	12 3.5	10 2.9	131 38.6	35 10.3	34 10.0	54 15.9	17 5.0	21 6.2	8 2.4	5 1.5	25 7.4	36 10.6	112 33.0	31 9.1	9 2.7	25 6.2	6 7.4	6
売上																						
500万円未満	1399 283.1	466 33.3	367 26.2	803 57.4	57 4.1	44 3.1	695 49.7	156 11.2	217 15.5	151 10.8	52 3.7	80 5.7	43 3.1	25 1.8	57 4.1	95 6.8	347 24.8	127 9.1	27 1.9	86 6.1	65 4.6	65
500～1,000万円未満	282 281.6	104 36.9	68 24.1	159 56.4	10 3.5	5 1.8	115 40.8	26 9.2	32 11.3	43 15.2	21 7.4	22 7.8	10 3.5	4 1.4	13 4.6	28 9.9	73 25.9	25 8.9	8 2.8	16 5.7	12 4.3	5
1,000万円以上	250 280.4	93 37.2	39 15.6	102 40.8	11 4.4	3 1.2	90 36.0	15 6.0	25 10.0	45 18.0	20 8.0	16 6.4	5 2.0	4 1.6	16 6.4	33 13.2	94 37.6	42 16.8	7 2.8	24 9.6	17 6.8	6
経営作物																						
水稲・麦・雑穀類・豆類	389 285.9	175 45.0	93 23.9	231 59.4	14 3.6	14 3.6	163 41.9	43 11.1	38 9.8	75 19.3	8 2.1	23 5.9	6 1.5	9 2.3	25 6.4	26 6.7	79 20.3	40 10.3	6 1.5	25 6.4	19 4.9	7
露地野菜	394 280.5	112 28.4	90 22.8	216 54.8	16 4.1	8 2.0	181 45.9	43 10.9	58 17.0	58 14.7	23 5.8	19 4.8	11 2.8	7 1.8	21 5.3	27 6.9	124 31.5	40 10.2	9 2.3	16 4.1	17 4.3	10
施設野菜	356 280.3	106 29.8	82 23.0	180 50.6	14 3.9	9 2.5	171 48.0	66 5.3	27 18.5	66 7.6	25 7.0	25 7.0	5 1.4	3 0.8	14 3.9	46 12.9	32 34.3	32 9.0	9 2.5	23 6.5	20 5.6	9
花き・花木	94 283.0	31 33.0	28 29.8	53 56.4	4 4.3	3 3.2	48 51.1	15 16.0	14 14.9	4 4.3	3 3.2	11 11.7	6 6.4	3 3.2	11 11.7	6 6.4	3 3.2	5 5.3	1 1.1	6 6.4	5 5.3	1
果樹	339 287.0	90 26.5	78 23.0	211 62.2	11 3.2	6 1.8	187 55.2	39 11.5	51 15.0	33 9.7	15 4.4	23 6.8	12 3.5	7 2.1	9 2.7	18 5.3	38 26.5	10 11.2	3 2.9	15 8.8	4 4.4	0
酪農	12 266.7	5 41.7	2 16.7	4 33.3	1 8.3	0 0.0	5 41.7	0 8.3	0 8.3	0 8.3	8 8.3	0 8.3	0 0.0	0 0.0	0 0.0	3 25.0	3 25.0	3 25.0	0 8.3	0 8.3	1 8.3	1
その他畜産	80 278.8	44 55.0	24 30.0	35 43.8	5 6.3	4 5.0	25 31.3	3 3.8	4 5.0	16 20.0	4 5.0	2 2.5	4 0.0	0 0.0	6 7.5	11 13.8	15 18.8	9 11.3	2 2.5	7 8.8	3 3.8	2
その他	60 280.0	24 40.0	16 26.7	30 50.0	3 5.0	1 1.7	21 35.0	5 8.3	7 11.7	7 11.7	1 1.7	5 8.3	0 5.0	0 0.0	0 1.7	5 8.3	19 31.7	6 10.0	2 3.3	6 10.0	6 10.0	0
ブロック																						
北海道	92 279.3	28 30.4	17 18.5	48 52.2	3 3.3	3 3.3	36 39.1	8 8.7	4 4.3	15 16.3	3 3.3	6 6.5	3 3.3	3 7.6	7 15.2	14 30.4	28 19.6	18 3.3	3 5.4	5 5.4	5 5.4	4
東北	422 283.9	131 31.0	110 26.1	256 60.7	18 4.3	12 2.8	202 47.9	45 10.7	59 14.0	31 8.1	16 3.8	16 3.8	6 3.8	6 1.4	20 4.7	28 6.6	120 28.4	42 10.0	10 2.4	35 8.3	22 5.2	16
北陸	92 278.3	36 39.1	25 27.2	51 55.4	8 8.7	3 3.3	39 42.4	12 13.0	9 9.8	14 15.2	2 2.2	4 4.3	1 1.1	4 2.2	5 5.4	19 20.7	6 6.5	0 0.0	10 10.9	6 6.5	6 6.5	2
関東・東山	339 277.9	94 27.7	58 17.1	169 49.4	15 4.4	10 2.9	166 49.0	36 10.6	44 13.0	24 14.2	8 9.1	13 3.8	8 2.4	8 6.5	22 9.7	33 29.5	100 9.4	32 1.5	5 4.1	14 5.9	20 5.9	18
東海	80 286.3	32 40.0	21 26.3	48 60.0	4 5.0	3 3.8	40 50.0	13 16.3	12 15.0	6 7.5	3 3.8	6 7.5	2 2.5	0 0.0	0 2.5	0 3.8	0 28.8	0 5.0	1 1.3	4 5.0	2 2.5	3
近畿	120 284.2	43 35.8	30 25.0	77 64.2	2 1.7	3 2.5	50 41.7	16 13.3	24 20.0	17 14.2	3 2.5	6 5.0	1 0.8	4 3.3	2 1.7	11 9.2	23 14.2	17 0.8	1 5.0	6 4.2	5 4.2	2
中国	97 281.4	40 41.2	22 22.7	46 47.4	6 6.2	1 1.0	35 36.1	8 8.2	15 15.4	14 10.3	10 7.2	3 3.1	0 0.0	0 3.1	3 12.4	12 29.9	29 10.3	10 2.1	5 5.2	5 5.2	5 5.2	5
四国	195 285.6	65 33.3	45 23.1	107 54.9	3 1.5	4 2.1	105 53.8	14 7.2	34 17.4	24 12.3	12 6.2	14 7.2	3 1.5	2 1.0	8 4.1	14 7.2	29 27.2	5 12.3	5 2.6	12 6.2	9 4.6	3
九州	443 283.5	169 38.1	127 27.3	235 53.0	18 4.1	11 2.5	206 46.5	42 9.5	62 14.0	63 14.2	17 3.8	22 5.0	13 2.9	5 1.1	20 4.5	33 7.4	111 25.1	37 8.4	13 2.9	33 7.4	19 4.3	18
沖縄	48 289.6	24 50.0	19 39.6	26 54.2	1 2.1	2 4.2	19 39.6	3 6.3	11 22.9	4 8.3	3 6.3	5 10.4	3 6.3	1 2.1	0 0.0	3 12.5	6 8.3	4 4.2	2 4.2	2 4.2	1 2.1	4

問32現在、困っていることや課題となっていることについて

②生活面で困っていることや課題【1位】

	合計	健康上の不安(労働がきつい)	家族の理解・協力	集落の人等との人間関係	集落の慣行	子供の教育	プライバシーの確保	交通、医療等生活面の不ばさ	村づきあい等が多い	思うように休暇がとれない	就業地に友人がすくない	配偶者が地域や農村生活になじめない	子供が地域や農村生活になじめない	親・兄弟等	その他	不明
全国																
合計	1719	355	120	106	74	68	20	102	96	472	116	11	1	36	142	288
	100.0	20.7	7.0	6.2	4.3	4.0	1.2	5.9	5.6	27.5	6.7	0.6	0.1	2.1	8.3	
農業との関わり																
非農家出身	147	25	11	7	11	12	5	4	5	39	12	1	0	3	12	18
	100.0	17.0	7.5	4.8	7.5	8.2	3.4	2.7	3.4	26.5	8.2	0.7	0.0	2.0	8.2	
祖父母が農家	272	58	20	14	12	7	3	12	25	65	21	2	1	3	29	39
	100.0	21.3	7.4	5.1	4.4	2.6	1.1	4.4	9.2	23.9	7.7	0.7	0.4	1.1	10.7	
農家出身	1300	272	89	85	51	49	12	86	66	368	83	8	0	30	101	231
	100.0	20.9	6.8	6.5	3.9	3.8	0.9	6.6	5.1	28.3	6.4	0.6	0.0	2.3	7.8	
性別																
男性	1571	313	108	99	69	57	15	97	93	439	103	11	1	31	135	259
	100.0	19.9	6.9	6.3	4.4	3.6	1.0	6.2	5.9	27.9	6.6	0.7	0.1	2.0	8.6	
女性	135	39	12	7	3	11	5	4	3	29	11	0	0	5	6	27
	100.0	28.9	8.9	5.2	2.2	8.1	3.7	3.0	2.2	21.5	8.1	0.0	0.0	3.7	4.4	
就農時年齢																
29歳以下	552	107	28	38	22	15	8	35	35	151	58	2	0	3	50	83
	100.0	19.4	5.1	6.9	4.0	2.7	1.4	6.3	6.3	27.4	10.5	0.4	0.0	0.5	9.1	
30～39歳	641	124	50	37	29	30	4	40	40	183	30	6	0	14	54	90
	100.0	19.3	7.8	5.8	4.5	4.7	0.6	6.2	6.2	28.5	4.7	0.9	0.0	2.2	8.4	
40～49歳	277	68	19	15	13	15	5	14	10	70	14	2	0	11	21	39
	100.0	24.5	6.9	5.4	4.7	5.4	1.8	5.1	3.6	25.3	5.1	0.7	0.0	4.0	7.6	
50～59歳	31	13	1	2	1	0	0	1	0	10	0	0	0	1	2	8
	100.0	41.9	3.2	6.5	3.2	0.0	0.0	3.2	0.0	32.3	0.0	0.0	0.0	3.2	6.5	
60歳以上	26	12	1	0	0	0	0	1	0	5	0	0	1	5	1	3
	100.0	46.2	3.8	0.0	0.0	0.0	0.0	3.8	0.0	19.2	0.0	0.0	3.8	19.2	3.8	
就農経過年																
1・2年目	668	135	39	39	30	23	8	43	37	171	61	1	1	16	64	110
	100.0	20.2	5.8	5.8	4.5	3.4	1.2	6.4	5.5	25.6	9.1	0.1	0.1	2.4	9.6	
3・4年目	552	110	39	37	23	25	9	35	31	167	28	6	0	10	32	75
	100.0	19.9	7.1	6.7	4.2	4.5	1.6	6.3	5.6	30.3	5.1	1.1	0.0	1.8	5.8	
5年目以上	307	79	21	16	12	12	0	13	17	81	13	3	0	8	32	38
	100.0	25.7	6.8	5.2	3.9	3.9	0.0	4.2	5.5	26.4	4.2	1.0	0.0	2.6	10.4	
売上																
500万円未満	1230	253	86	82	54	48	15	75	68	317	94	7	1	27	103	234
	100.0	20.6	7.0	6.7	4.4	3.9	1.2	6.1	5.5	25.8	7.6	0.6	0.1	2.2	8.4	
500～1,000万円未満	260	55	22	12	11	8	1	13	16	79	11	2	0	7	23	27
	100.0	21.2	8.5	4.6	4.2	3.1	0.4	5.0	6.2	30.4	4.2	0.8	0.0	2.7	8.8	
1,000万円以上	229	47	12	12	9	12	4	14	12	76	11	2	0	2	16	27
	100.0	20.5	5.2	5.2	3.9	5.2	1.7	6.1	5.2	33.2	4.8	0.9	0.0	0.9	7.0	
経営作物																
水稲・麦・雑穀類・豆類	344	68	25	34	20	19	6	16	14	68	31	0	0	10	33	52
	100.0	19.8	7.3	9.9	5.8	5.5	1.7	4.7	4.1	19.8	9.0	0.0	0.0	2.9	9.6	
露地野菜	350	78	30	9	15	12	2	25	20	97	22	6	0	12	22	54
	100.0	22.3	8.6	2.6	4.3	3.4	0.6	7.1	5.7	27.7	6.3	1.7	0.0	3.4	6.3	
施設野菜	319	76	12	13	10	8	4	16	19	107	13	4	0	4	33	46
	100.0	23.8	3.8	4.1	3.1	2.5	1.3	5.0	6.0	33.5	4.1	1.3	0.0	1.3	10.3	
花き・花木	85	21	5	5	3	1	1	6	5	21	10	1	0	0	6	10
	100.0	24.7	5.9	5.9	3.5	1.2	1.2	7.1	5.9	24.7	11.8	1.2	0.0	0.0	7.1	
果樹	302	53	26	19	10	16	2	18	21	87	18	0	0	5	27	37
	100.0	17.5	8.6	6.3	3.3	5.3	0.7	6.0	7.0	28.8	6.0	0.0	0.0	1.7	8.9	
酪農	10	4	0	0	2	0	0	1	0	3	0	0	0	0	0	3
	100.0	40.0	0.0	0.0	20.0	0.0	0.0	10.0	0.0	30.0	0.0	0.0	0.0	0.0	0.0	
その他畜産	74	12	2	8	4	3	0	4	4	31	1	0	0	1	4	8
	100.0	16.2	2.7	10.8	5.4	4.1	0.0	5.4	5.4	41.9	1.4	0.0	0.0	1.4	5.4	
その他	54	13	4	4	3	1	0	5	4	11	5	0	0	2	2	6
	100.0	24.1	7.4	7.4	5.6	1.9	0.0	9.3	7.4	20.4	9.3	0.0	0.0	3.7	3.7	
ブロック																
北海道	86	17	2	2	5	4	2	7	4	20	10	1	1	1	10	10
	100.0	19.8	2.3	2.3	5.8	4.7	2.3	8.1	4.7	23.3	11.6	1.2	1.2	1.2	11.6	
東北	367	72	26	26	16	17	3	17	24	105	24	1	0	8	28	71
	100.0	19.6	7.1	7.1	4.4	4.6	0.8	4.6	6.5	28.6	6.5	0.3	0.0	2.2	7.6	
北陸	76	16	3	6	5	2	2	2	6	17	6	0	0	2	9	18
	100.0	21.1	3.9	7.9	6.6	2.6	2.6	2.6	7.9	22.4	7.9	0.0	0.0	2.6	11.8	
関東・東山	304	75	32	9	12	12	4	6	10	85	21	2	0	7	29	53
	100.0	24.7	10.5	3.0	3.9	3.9	1.3	2.0	3.3	28.0	6.9	0.7	0.0	2.3	9.5	
東海	71	18	3	3	2	1	1	3	2	25	4	1	0	2	6	12
	100.0	25.4	4.2	4.2	2.8	1.4	1.4	4.2	2.8	35.2	5.6	1.4	0.0	2.8	8.5	
近畿	106	20	8	12	5	4	2	3	8	29	5	0	0	0	10	16
	100.0	18.9	7.5	11.3	4.7	3.8	1.9	2.8	7.5	27.4	4.7	0.0	0.0	0.0	9.4	
中国	92	10	8	8	3	5	2	8	6	27	5	1	0	4	5	10
	100.0	10.9	8.7	8.7	3.3	5.4	2.2	8.7	6.5	29.3	5.4	1.1	0.0	4.3	5.4	
四国	180	38	12	12	5	7	1	20	7	49	13	1	0	1	14	18
	100.0	21.1	6.7	6.7	2.8	3.9	0.6	11.1	3.9	27.2	7.2	0.6	0.0	0.6	7.8	
九州	394	78	23	27	18	15	3	33	22	106	26	4	0	10	29	67
	100.0	19.8	5.8	6.9	4.6	3.8	0.8	8.4	5.6	26.9	6.6	1.0	0.0	2.5	7.4	
沖縄	41	10	3	1	3	1	0	3	6	9	2	0	0	1	2	11
	100.0	24.4	7.3	2.4	7.3	2.4	0.0	7.3	14.6	22.0	4.9	0.0	0.0	2.4	4.9	

問32現在、困っていることや課題となっていることについて

②生活面で困っていることや課題【2位】

	合計	健康上の不安(労働がきつい)	家族の理解・協力	集落の人等との人間関係	集落の慣行	子供の教育	プライバシーの確保	交通、医療等生活面の不便さ	村づきあい等が多い	思うように休暇がとれない	就農地に友人がすくない	配偶者が地域や農村生活になじめない	子供が地域や農村生活になじめない	親・兄弟等	その他	不明
全国																
合計	1312	199	98	106	104	72	40	90	98	296	122	26	1	37	23	695
	100.0	15.2	7.5	8.1	7.9	5.5	3.0	6.9	7.5	22.6	9.3	2.0	0.1	2.8	1.8	
農業との関わり																
非農家出身	105	21	4	7	9	8	1	9	8	24	5	1	0	6	2	60
	100.0	20.0	3.8	6.7	8.6	7.6	1.0	8.6	7.6	22.9	4.8	1.0	0.0	5.7	1.9	
祖父母が農家	210	35	14	18	20	10	5	12	13	43	25	4	1	7	3	101
	100.0	16.7	6.7	8.6	9.5	4.8	2.4	5.7	6.2	20.5	11.9	1.9	0.5	3.3	1.4	
農家出身	997	143	80	81	75	54	34	69	77	229	92	21	0	24	18	534
	100.0	14.3	8.0	8.1	7.5	5.4	3.4	6.9	7.7	23.0	9.2	2.1	0.0	2.4	1.8	
性別																
男性	1194	180	87	94	100	55	38	79	96	278	111	24	1	32	19	636
	100.0	15.1	7.3	7.9	8.4	4.6	3.2	6.6	8.0	23.3	9.3	2.0	0.1	2.7	1.6	
女性	108	17	11	11	4	16	2	8	1	16	11	2	0	5	4	54
	100.0	15.7	10.2	10.2	3.7	14.8	1.9	7.4	0.9	14.8	10.2	1.9	0.0	4.6	3.7	
就農時年齢																
29歳以下	431	65	37	31	35	15	15	33	34	98	44	8	0	8	8	204
	100.0	15.1	8.6	7.2	8.1	3.5	3.5	7.7	7.9	22.7	10.2	1.9	0.0	1.9	1.9	
30～39歳	491	69	31	42	44	26	12	31	43	116	46	9	0	14	8	240
	100.0	14.1	6.3	8.6	9.0	5.3	2.4	6.3	8.8	23.6	9.4	1.8	0.0	2.9	1.6	
40～49歳	208	36	15	14	15	17	9	10	9	55	13	4	1	6	4	108
	100.0	17.3	7.2	6.7	7.2	8.2	4.3	4.8	4.3	26.4	6.3	1.9	0.5	2.9	1.9	
50～59歳	22	3	3	2	1	2	0	1	0	4	0	1	0	5	0	17
	100.0	13.6	13.6	9.1	4.5	9.1	0.0	4.5	0.0	18.2	0.0	4.5	0.0	22.7	0.0	
60歳以上	18	3	4	3	0	0	0	1	2	2	1	0	0	1	1	11
	100.0	16.7	22.2	16.7	0.0	0.0	0.0	5.6	11.1	11.1	5.6	0.0	0.0	5.6	5.6	
就農経過年																
1・2年目	486	71	37	39	31	23	17	32	42	118	48	7	0	10	11	292
	100.0	14.6	7.6	8.0	6.4	4.7	3.5	6.6	8.6	24.3	9.9	1.4	0.0	2.1	2.3	
3・4年目	447	68	31	36	46	28	14	30	31	90	40	12	1	12	8	180
	100.0	15.2	6.9	8.1	10.3	6.3	3.1	6.7	6.9	20.1	8.9	2.7	0.2	2.7	1.8	
5年目以上	237	37	22	17	18	9	5	14	15	67	16	3	0	12	2	108
	100.0	15.6	9.3	7.2	7.6	3.8	2.1	5.9	6.3	28.3	6.8	1.3	0.0	5.1	0.8	
売上																
500万円未満	938	132	71	78	75	47	25	67	74	207	97	17	1	28	19	526
	100.0	14.1	7.6	8.3	8.0	5.0	2.7	7.1	7.9	22.1	10.3	1.8	0.1	3.0	2.0	
500～1,000万円未満	190	32	12	14	10	17	6	7	10	51	16	7	0	5	3	97
	100.0	16.8	6.3	7.4	5.3	8.9	3.2	3.7	5.3	26.8	8.4	3.7	0.0	2.6	1.6	
1,000万円以上	184	35	15	14	19	8	9	16	14	38	9	2	0	4	1	72
	100.0	19.0	8.2	7.6	10.3	4.3	4.9	8.7	7.6	20.7	4.9	1.1	0.0	2.2	0.5	
経営作物																
水稲・麦・雑穀類・豆類	263	44	25	25	30	11	12	15	16	50	18	4	0	9	4	133
	100.0	16.7	9.5	9.5	11.4	4.2	4.6	5.7	6.1	19.0	6.8	1.5	0.0	3.4	1.5	
露地野菜	258	45	17	21	16	18	5	16	18	65	25	3	1	7	1	146
	100.0	17.4	6.6	8.1	6.2	7.0	1.9	6.2	7.0	25.2	9.7	1.2	0.4	2.7	0.4	
施設野菜	233	38	15	19	13	18	8	14	19	59	13	3	0	8	6	132
	100.0	16.3	6.4	8.2	5.6	7.7	3.4	6.0	8.2	25.3	5.6	1.3	0.0	3.4	2.6	
花き・花木	70	13	3	4	6	2	3	3	2	18	10	2	0	2	2	25
	100.0	18.6	4.3	5.7	8.6	2.9	4.3	4.3	2.9	25.7	14.3	2.9	0.0	2.9	2.9	
果樹	237	34	17	15	25	9	7	22	20	49	21	7	0	4	7	102
	100.0	14.3	7.2	6.3	10.5	3.8	3.0	9.3	8.4	20.7	8.9	3.0	0.0	1.7	3.0	
酪農	8	0	0	1	0	1	0	0	1	3	1	1	0	0	0	5
	100.0	0.0	0.0	12.5	0.0	12.5	0.0	0.0	12.5	37.5	12.5	12.5	0.0	0.0	0.0	
その他畜産	65	1	7	6	4	2	2	8	7	15	9	1	0	1	2	17
	100.0	1.5	10.8	9.2	6.2	3.1	3.1	12.3	10.8	23.1	13.8	1.5	0.0	1.5	3.1	
その他	40	4	4	2	2	3	1	3	3	11	4	1	0	2	0	20
	100.0	10.0	10.0	5.0	5.0	7.5	2.5	7.5	7.5	27.5	10.0	2.5	0.0	5.0	0.0	
ブロック																
北海道	63	11	8	3	5	3	4	6	0	12	8	1	0	2	0	33
	100.0	17.5	12.7	4.8	7.9	4.8	6.3	9.5	0.0	19.0	12.7	1.6	0.0	3.2	0.0	
東北	291	47	24	26	20	12	8	14	24	71	26	5	1	6	7	147
	100.0	16.2	8.2	8.9	6.9	4.1	2.7	4.8	8.2	24.4	8.9	1.7	0.3	2.1	2.4	
北陸	54	7	8	3	5	4	2	1	5	9	6	2	0	1	1	40
	100.0	13.0	14.8	5.6	9.3	7.4	3.7	1.9	9.3	16.7	11.1	3.7	0.0	1.9	1.9	
関東・東山	222	43	18	18	16	12	7	9	15	57	14	4	0	8	1	135
	100.0	19.4	8.1	8.1	7.2	5.4	3.2	4.1	6.8	25.7	6.3	1.8	0.0	3.6	0.5	
東海	53	11	3	5	5	6	1	2	2	11	5	0	0	1	1	30
	100.0	20.8	5.7	9.4	9.4	11.3	1.9	3.8	3.8	20.8	9.4	0.0	0.0	1.9	1.9	
近畿	80	11	5	9	11	7	1	4	6	12	7	1	0	4	2	42
	100.0	13.8	6.3	11.3	13.8	8.8	1.3	5.0	7.5	15.0	8.8	1.3	0.0	5.0	2.5	
中国	72	10	3	6	3	4	2	10	5	15	8	0	0	2	4	30
	100.0	13.9	4.2	8.3	4.2	5.6	2.8	13.9	6.9	20.8	11.1	0.0	0.0	2.8	5.6	
四国	134	20	8	8	10	7	1	13	12	32	12	4	0	4	3	64
	100.0	14.9	6.0	6.0	7.5	5.2	0.7	9.7	9.0	23.9	9.0	3.0	0.0	3.0	2.2	
九州	308	33	20	27	26	13	12	28	27	66	35	8	0	9	4	153
	100.0	10.7	6.5	8.8	8.4	4.2	3.9	9.1	8.8	21.4	11.4	2.6	0.0	2.9	1.3	
沖縄	32	6	1	0	2	4	2	2	2	11	1	1	0	0	0	20
	100.0	18.8	3.1	0.0	6.3	12.5	6.3	6.3	6.3	34.4	3.1	3.1	0.0	0.0	0.0	

問32現在、困っていることや課題となっていることについて

②生活面で困っていることや課題【3位】

	合計	健康上の不安(労働がきつい)	家族の理解・協力	集落の人等との人間関係	集落の慣行	子供の教育	プライバシーの確保	交通、医療等生活面の不便さ	村づきあい等が多い	思うように休暇がとれない	就業地に友人がすくない	配偶者が地域や農村生活になじめない	子供が地域や農村生活になじめない	親・兄弟等	その他	不明
全国																
合計	1077	154	93	109	83	49	54	78	89	135	109	27	3	55	39	930
	100.0	14.3	8.6	10.1	7.7	4.5	5.0	7.2	8.3	12.5	10.1	2.5	0.3	5.1	3.6	
農業との関わり																
非農家出身	79	12	12	6	8	4	3	7	4	8	9	0	1	2	3	86
	100.0	15.2	15.2	7.6	10.1	5.1	3.8	8.9	5.1	10.1	11.4	0.0	1.3	2.5	3.8	
祖父母が農家	177	28	15	24	12	4	9	12	16	21	17	2	1	12	4	134
	100.0	15.8	8.5	13.6	6.8	2.3	5.1	6.8	9.0	11.9	9.6	1.1	0.6	6.8	2.3	
農家出身	821	114	66	79	63	41	42	59	69	106	83	25	1	41	32	710
	100.0	13.9	8.0	9.6	7.7	5.0	5.1	7.2	8.4	12.9	10.1	3.0	0.1	5.0	3.9	
性別																
男性	985	141	79	102	79	41	48	71	85	126	100	26	3	50	34	845
	100.0	14.3	8.0	10.4	8.0	4.2	4.9	7.2	8.6	12.8	10.2	2.6	0.3	5.1	3.5	
女性	83	10	13	7	3	8	6	6	3	7	9	1	0	5	5	79
	100.0	12.0	15.7	8.4	3.6	9.6	7.2	7.2	3.6	8.4	10.8	1.2	0.0	6.0	6.0	
就農時年齢																
29歳以下	374	60	27	46	24	12	17	28	34	48	50	6	1	10	11	261
	100.0	16.0	7.2	12.3	6.4	3.2	4.5	7.5	9.1	12.8	13.4	1.6	0.3	2.7	2.9	
30～39歳	395	59	39	31	31	22	23	31	30	52	33	10	0	15	19	336
	100.0	14.9	9.9	7.8	7.8	5.6	5.8	7.8	7.6	13.2	8.4	2.5	0.0	3.8	4.8	
40～49歳	168	25	12	20	13	9	9	8	12	24	8	8	2	14	4	148
	100.0	14.9	7.1	11.9	7.7	5.4	5.4	4.8	7.1	14.3	4.8	4.8	1.2	8.3	2.4	
50～59歳	17	2	3	1	2	0	1	1	2	0	1	0	0	4	0	22
	100.0	11.8	17.6	5.9	11.8	0.0	5.9	5.9	11.8	0.0	5.9	0.0	0.0	23.5	0.0	
60歳以上	14	0	1	0	0	0	1	1	0	1	4	1	0	3	2	15
	100.0	0.0	7.1	0.0	0.0	0.0	7.1	7.1	0.0	7.1	28.6	7.1	0.0	21.4	14.3	
就農経過年																
1・2年目	404	49	30	49	30	19	23	31	26	57	47	9	1	16	17	374
	100.0	12.1	7.4	12.1	7.4	4.7	5.7	7.7	6.4	14.1	11.6	2.2	0.2	4.0	4.2	
3・4年目	371	61	38	29	24	14	14	25	35	44	33	13	1	23	17	256
	100.0	16.4	10.2	7.8	6.5	3.8	3.8	6.7	9.4	11.9	8.9	3.5	0.3	6.2	4.6	
5年目以上	193	36	14	20	16	10	14	13	17	24	16	3	1	7	2	152
	100.0	18.7	7.3	10.4	8.3	5.2	7.3	6.7	8.8	12.4	8.3	1.6	0.5	3.6	1.0	
売上																
500万円未満	773	104	77	77	57	34	38	57	63	86	83	17	3	44	33	691
	100.0	13.5	10.0	10.0	7.4	4.4	4.9	7.4	8.2	11.1	10.7	2.2	0.4	5.7	4.3	
500～1,000万円未満	151	25	11	18	14	7	4	11	13	20	15	3	0	6	4	136
	100.0	16.6	7.3	11.9	9.3	4.6	2.6	7.3	8.6	13.2	9.9	2.0	0.0	4.0	2.6	
1,000万円以上	153	25	5	14	12	8	12	10	13	29	11	7	0	5	2	103
	100.0	16.3	3.3	9.2	7.8	5.2	7.8	6.5	8.5	19.0	7.2	4.6	0.0	3.3	1.3	
経営作物																
水稲・麦・雑穀類・豆類	220	32	10	25	18	9	7	14	18	34	21	8	0	14	10	176
	100.0	14.5	4.5	11.4	8.2	4.1	3.2	6.4	8.2	15.5	9.5	3.6	0.0	6.4	4.5	
露地野菜	210	27	28	20	12	11	11	16	11	26	26	4	1	10	7	194
	100.0	12.9	13.3	9.5	5.7	5.2	5.2	7.6	5.2	12.4	12.4	1.9	0.5	4.8	3.3	
施設野菜	189	26	24	19	16	7	17	16	14	19	15	4	0	7	5	176
	100.0	13.8	12.7	10.1	8.5	3.7	9.0	8.5	7.4	10.1	7.9	2.1	0.0	3.7	2.6	
花き・花木	51	3	7	4	4	3	3	1	7	6	5	3	0	4	1	44
	100.0	5.9	13.7	7.8	7.8	5.9	5.9	2.0	13.7	11.8	9.8	5.9	0.0	7.8	2.0	
果樹	202	37	13	22	13	5	9	17	20	26	21	4	1	7	7	137
	100.0	18.3	6.4	10.9	6.4	2.5	4.5	8.4	9.9	12.9	10.4	2.0	0.5	3.5	3.5	
酪農	8	2	1	1	0	0	1	0	1	0	2	0	0	0	0	5
	100.0	25.0	12.5	12.5	0.0	0.0	12.5	0.0	12.5	0.0	25.0	0.0	0.0	0.0	0.0	
その他畜産	55	10	2	4	7	6	3	3	3	5	4	2	0	1	5	27
	100.0	18.2	3.6	7.3	12.7	10.9	5.5	5.5	5.5	9.1	7.3	3.6	0.0	1.8	9.1	
その他	33	5	1	3	2	0	0	5	4	7	1	1	0	3	1	27
	100.0	15.2	3.0	9.1	6.1	0.0	0.0	15.2	12.1	21.2	3.0	3.0	0.0	9.1	3.0	
ブロック																
北海道	55	10	4	3	0	3	5	6	4	9	3	3	1	3	1	41
	100.0	18.2	7.3	5.5	0.0	5.5	9.1	10.9	7.3	16.4	5.5	5.5	1.8	5.5	1.8	
東北	240	33	19	29	9	7	10	19	17	32	25	5	0	18	17	198
	100.0	13.8	7.9	12.1	3.8	2.9	4.2	7.9	7.1	13.3	10.4	2.1	0.0	7.5	7.1	
北陸	46	2	2	9	5	2	2	1	4	8	6	1	0	2	2	48
	100.0	4.3	4.3	19.6	10.9	4.3	4.3	2.2	8.7	17.4	13.0	2.2	0.0	4.3	4.3	
関東・東山	176	24	14	20	16	5	9	7	18	23	17	4	0	13	6	181
	100.0	13.6	8.0	11.4	9.1	2.8	5.1	4.0	10.2	13.1	9.7	2.3	0.0	7.4	3.4	
東海	37	2	8	2	3	1	0	4	2	8	4	0	0	2	1	46
	100.0	5.4	21.6	5.4	8.1	2.7	0.0	10.8	5.4	21.6	10.8	0.0	0.0	5.4	2.7	
近畿	62	12	4	4	6	2	5	4	8	4	7	2	0	1	3	60
	100.0	19.4	6.5	6.5	9.7	3.2	8.1	6.5	12.9	6.5	11.3	3.2	0.0	1.6	4.8	
中国	62	11	2	1	4	5	1	7	6	7	11	2	0	2	3	40
	100.0	17.7	3.2	1.6	6.5	8.1	1.6	11.3	9.7	11.3	17.7	3.2	0.0	3.2	4.8	
四国	110	15	13	14	8	7	8	11	7	10	3	0	0	4	3	88
	100.0	13.6	11.8	12.7	7.3	6.4	7.3	10.0	6.4	6.4	9.1	2.7	0.0	3.6	2.7	
九州	264	44	23	23	29	16	13	19	19	34	23	6	2	10	3	197
	100.0	16.7	8.7	8.7	11.0	6.1	4.9	7.2	7.2	12.9	8.7	2.3	0.8	3.8	1.1	
沖縄	23	1	4	3	2	1	1	0	4	3	3	1	0	0	0	29
	100.0	4.3	17.4	13.0	8.7	4.3	4.3	0.0	17.4	13.0	13.0	4.3	0.0	0.0	0.0	

問32現在、困っていることや課題となっていることについて

②生活面で困っていることや課題【1・2・3位合計】

	合計	健康上の不安(労働がきつい)	家族の理解・協力量面	集落の人等との人間関係	集落の慣行	子供の教育	プライバシーの確保	交通、医療等生活面の不便さ	村づきあい等誘いが多い	思うように休暇がとれない	就農地に友人がすくない	配偶者が地域や農村生活になじめない	子供が地域や農村生活になじめない	親・兄弟等	その他	不明
全国																
合計	1723	707	310	320	261	189	114	270	283	903	347	64	5	128	196	284
	237.8	41.0	18.0	18.6	15.1	11.0	6.6	15.7	16.4	52.4	20.1	3.7	0.3	7.4	11.4	
農業との関わり																
非農家出身	147	58	27	20	28	24	9	20	17	71	26	2	1	11	17	18
	225.2	39.5	18.4	13.6	19.0	16.3	6.1	13.6	11.6	48.3	17.7	1.4	0.7	7.5	11.6	
祖父母が農家	273	121	49	56	44	21	17	36	54	129	63	8	3	22	34	38
	240.7	44.3	17.9	20.5	16.1	7.7	6.2	13.2	19.8	47.3	23.1	2.9	1.1	8.1	12.5	
農家出身	1303	528	234	244	189	144	88	214	212	703	258	54	1	95	145	228
	238.6	40.5	18.0	18.7	14.5	11.1	6.8	16.4	16.3	54.0	19.8	4.1	0.1	7.3	11.1	
性別																
男性	1574	633	273	294	248	153	101	247	274	843	314	61	5	113	180	256
	237.5	40.2	17.3	18.7	15.8	9.7	6.4	15.7	17.4	53.6	19.9	3.9	0.3	7.2	11.4	
女性	136	66	36	25	10	35	13	18	7	52	31	3	0	15	15	26
	239.7	48.5	26.5	18.4	7.4	25.7	9.6	13.2	5.1	38.2	22.8	2.2	0.0	11.0	11.0	
就農時年齢																
29歳以下	554	231	92	115	81	42	40	96	103	297	152	16	1	21	63	81
	243.7	41.7	16.6	20.8	14.6	7.6	7.2	17.3	18.6	53.6	27.4	2.9	0.2	3.8	11.4	
30～39歳	642	252	119	110	104	78	39	102	113	351	109	25	0	43	80	89
	237.5	39.3	18.5	17.1	16.2	12.1	6.1	15.9	17.6	54.7	17.0	3.9	0.0	6.7	12.5	
40～49歳	277	129	46	48	41	41	23	32	31	149	35	14	3	31	29	39
	235.4	46.6	16.6	17.3	14.8	14.8	8.3	11.6	11.2	53.8	12.6	5.1	1.1	11.2	10.5	
50～59歳	31	18	7	5	4	2	1	3	2	14	1	1	0	10	2	8
	225.8	58.1	22.6	16.1	12.9	6.5	3.2	9.7	6.5	45.2	3.2	3.2	0.0	32.3	6.5	
60歳以上	26	15	6	3	0	0	1	3	2	8	5	1	1	9	3	3
	219.2	57.7	23.1	11.5	0.0	0.0	3.8	11.5	7.7	30.8	19.2	3.8	3.8	34.6	11.5	
就農経過年																
1・2年目	669	255	105	126	91	65	48	106	105	346	156	17	2	42	86	109
	231.7	38.1	15.7	18.8	13.6	9.7	7.2	15.8	15.7	51.7	23.3	2.5	0.3	6.3	12.9	
3・4年目	553	238	108	102	93	67	37	90	97	301	101	31	2	45	55	74
	247.2	43.0	19.5	18.4	16.8	12.1	6.7	16.3	17.5	54.4	18.3	5.6	0.4	8.1	9.9	
5年目以上	308	152	57	53	46	31	19	40	49	172	45	9	1	27	36	37
	239.3	49.4	18.5	17.2	14.9	10.1	6.2	13.0	15.9	55.8	14.6	2.9	0.3	8.8	11.7	
売上																
500万円未満	1232	489	233	236	186	129	78	199	205	610	274	41	5	99	149	232
	238.1	39.7	18.9	19.2	15.1	10.5	6.3	16.2	16.6	49.5	22.2	3.3	0.4	8.0	12.1	
500～1,000万円未満	260	112	45	44	35	32	11	31	39	150	42	12	0	18	28	27
	230.4	43.1	17.3	16.9	13.5	12.3	4.2	11.9	15.0	57.7	16.2	4.6	0.0	6.9	10.8	
1,000万円以上	231	106	32	40	40	28	25	40	39	143	31	11	0	11	19	25
	244.6	45.9	13.9	17.3	17.3	12.1	10.8	17.3	16.9	61.9	13.4	4.8	0.0	4.8	8.2	
経営作物																
水稲・麦・雑穀類・豆類	345	143	60	83	68	39	25	45	48	152	70	12	0	33	43	51
	238.0	41.4	17.4	24.1	19.7	11.3	7.2	13.0	13.9	44.1	20.3	3.5	0.0	9.6	12.5	
露地野菜	350	150	74	50	43	41	18	57	49	188	73	13	2	29	30	54
	233.4	42.9	21.1	14.3	12.3	11.7	5.1	16.3	14.0	53.7	20.9	3.7	0.6	8.3	8.6	
施設野菜	319	140	51	51	39	33	29	46	52	185	41	11	0	19	42	46
	231.7	43.9	16.0	16.0	12.2	10.3	9.1	14.4	16.3	58.0	12.9	3.4	0.0	6.0	13.2	
花き・花木	85	37	15	13	13	6	7	10	14	45	25	6	0	6	9	10
	242.4	43.5	17.6	15.3	15.3	7.1	8.2	11.8	16.5	52.9	29.4	7.1	0.0	7.1	10.6	
果樹	304	124	56	56	48	30	18	57	61	162	60	11	1	16	41	35
	243.8	40.8	18.4	18.4	15.8	9.9	5.9	18.8	20.1	53.3	19.7	3.6	0.3	5.3	13.5	
酪農	11	6	1	2	2	1	1	1	2	6	3	1	0	0	0	2
	236.4	54.5	9.1	18.2	18.2	9.1	9.1	9.1	18.2	54.5	27.3	9.1	0.0	0.0	0.0	
その他畜産	74	23	11	18	15	11	5	15	14	51	14	3	0	3	9	8
	259.5	31.1	14.9	24.3	20.3	14.9	6.8	20.3	18.9	68.9	18.9	4.1	0.0	4.1	12.2	
その他	54	22	9	9	7	4	1	13	11	29	10	2	0	7	3	6
	235.2	40.7	16.7	16.7	13.0	7.4	1.9	24.1	20.4	53.7	18.5	3.7	0.0	13.0	5.6	
ブロック																
北海道	86	38	14	8	10	10	11	19	8	41	21	5	2	6	11	10
	237.2	44.2	16.3	9.3	11.6	11.6	12.8	22.1	9.3	47.7	24.4	5.8	2.3	7.0	12.8	
東北	367	152	69	81	45	36	21	50	65	208	75	11	1	32	47	71
	243.3	41.4	18.8	22.1	12.3	9.8	5.7	13.6	17.7	56.7	20.4	3.0	0.3	8.7	12.8	
北陸	76	25	13	18	15	8	6	4	15	34	18	3	0	5	12	18
	231.6	32.9	17.1	23.7	19.7	10.5	7.9	5.3	19.7	44.7	23.7	3.9	0.0	6.6	15.8	
関東・東山	304	142	64	47	44	29	20	22	43	165	52	10	0	28	35	53
	230.6	46.7	21.1	15.5	14.5	9.5	6.6	7.2	14.1	54.3	17.1	3.3	0.0	9.2	11.5	
東海	71	31	14	10	10	8	2	9	6	44	13	1	0	5	8	12
	226.8	43.7	19.7	14.1	14.1	11.3	2.8	12.7	8.5	62.0	18.3	1.4	0.0	7.0	11.3	
近畿	106	43	17	24	22	13	8	11	22	45	19	3	0	5	13	16
	231.1	40.6	16.0	22.6	20.8	12.3	7.5	10.4	20.8	42.5	17.9	2.8	0.0	4.7	12.3	
中国	93	31	13	15	10	14	5	25	17	49	24	3	0	8	12	9
	243.0	33.3	14.0	16.1	10.8	15.1	5.4	26.9	18.3	52.7	25.8	3.2	0.0	8.6	12.9	
四国	180	73	33	34	23	21	10	44	26	88	35	8	0	9	20	18
	235.6	40.6	18.3	18.9	12.8	11.7	5.6	24.4	14.4	48.9	19.4	4.4	0.0	5.0	11.1	
九州	395	154	65	77	73	44	28	80	68	206	84	18	2	29	36	66
	244.1	39.0	16.5	19.5	18.5	11.1	7.1	20.3	17.2	52.2	21.3	4.6	0.5	7.3	9.1	
沖縄	42	17	8	4	7	6	3	5	12	23	6	2	0	1	2	10
	228.6	40.5	19.0	9.5	16.7	14.3	7.1	11.9	28.6	54.8	14.3	4.8	0.0	2.4	4.8	

問33 就農後の栽培技術、経営や販売についての相談先

①栽培技術に関する相談をしているところ

	合計	市町村・農業委員会	普及指導センター	JA(営農指導員)	農業大学校等(研修先教育機関)	研修先の農業者・法人	農家・法人(指導農業者)	農家・法人(指導農業者以外)	農業資材・機械等の業者	家族、親類、知人等	その他	不明
全国												
合計	1962	240	967	1217	84	201	197	604	428	1155	59	45
	262.6	12.2	49.3	62.0	4.3	10.2	10.0	30.8	21.8	58.9	3.0	
農業との関わり												
非農家出身	162	18	78	100	12	20	16	69	36	93	8	3
	277.8	11.1	48.1	61.7	7.4	12.3	9.9	42.6	22.2	57.4	4.9	
祖父母が農家	310	50	138	192	10	53	43	127	64	150	8	1
	269.4	16.1	44.5	61.9	3.2	17.1	13.9	41.0	20.6	48.4	2.6	
農家出身	1490	172	751	925	62	128	138	408	328	912	43	41
	259.5	11.5	50.4	62.1	4.2	8.6	9.3	27.4	22.0	61.2	2.9	
性別												
男性	1789	220	870	1106	71	182	177	542	398	1032	52	41
	259.9	12.3	48.6	61.8	4.0	10.2	9.9	30.3	22.2	57.7	2.9	
女性	158	18	91	101	13	17	20	58	29	113	7	4
	295.6	11.4	57.6	63.9	8.2	10.8	12.7	36.7	18.4	71.5	4.4	
就農時年齢												
29歳以下	630	77	299	374	33	78	78	196	149	382	18	5
	267.3	12.2	47.5	59.4	5.2	12.4	12.4	31.1	23.7	60.6	2.9	
30～39歳	729	95	367	470	24	69	66	260	145	427	21	2
	266.7	13.0	50.3	64.5	3.3	9.5	9.1	35.7	19.9	58.6	2.9	
40～49歳	315	42	159	213	16	34	22	81	70	178	11	1
	262.2	13.3	50.5	67.6	5.1	10.8	7.0	25.7	22.2	56.5	3.5	
50～59歳	39	0	19	20	3	3	1	8	5	21	4	0
	215.4	0.0	48.7	51.3	7.7	7.7	2.6	20.5	12.8	53.8	10.3	
60歳以上	29	0	14	16	1	0	0	4	8	13	1	0
	196.6	0.0	48.3	55.2	3.4	0.0	0.0	13.8	27.6	44.8	3.4	
就農経過年												
1・2年目	774	105	366	498	47	110	81	240	147	470	27	4
	270.2	13.6	47.3	64.3	6.1	14.2	10.5	31.0	19.0	60.7	3.5	
3・4年目	624	78	311	390	20	53	58	205	140	371	10	3
	262.2	12.5	49.8	62.5	3.2	8.5	9.3	32.9	22.4	59.5	1.6	
5年目以上	344	31	181	205	10	21	28	104	90	180	18	1
	252.3	9.0	52.6	59.6	2.9	6.1	8.1	30.2	26.2	52.3	5.2	
売上												
500万円未満	1422	190	676	890	65	152	140	411	276	854	44	42
	260.1	13.4	47.5	62.6	4.6	10.7	9.8	28.9	19.4	60.1	3.1	
500～1,000万円未満	285	25	144	176	14	29	31	115	79	154	7	2
	271.6	8.8	50.5	61.8	4.9	10.2	10.9	40.4	27.7	54.0	2.5	
1,000万円以上	255	25	147	151	5	20	26	78	73	147	8	1
	266.7	9.8	57.6	59.2	2.0	7.8	10.2	30.6	28.6	57.6	3.1	
経営作物												
水稲・麦・雑穀類・豆類	395	66	196	240	24	31	37	112	111	245	3	1
	269.6	16.7	49.6	60.8	6.1	7.8	9.4	28.4	28.1	62.0	0.8	
露地野菜	403	45	205	266	15	44	38	141	89	243	11	1
	272.2	11.2	50.9	66.0	3.7	10.9	9.4	35.0	22.1	60.3	2.7	
施設野菜	364	40	200	235	16	63	39	121	79	181	11	1
	270.6	11.0	54.9	64.6	4.4	17.3	10.7	33.2	21.7	49.7	3.0	
花き・花木	95	5	61	61	2	12	18	34	20	56	5	0
	288.4	5.3	64.2	64.2	2.1	12.6	18.9	35.8	21.1	58.9	5.3	
果樹	337	41	147	217	18	22	31	104	45	216	15	2
	254.0	12.2	43.6	64.4	5.3	6.5	9.2	30.9	13.4	64.1	4.5	
酪農	13	2	3	7	0	0	0	3	5	8	1	0
	223.1	15.4	23.1	53.8	0.0	0.0	0.0	23.1	38.5	61.5	7.7	
その他畜産	80	10	35	45	3	10	4	21	20	48	2	2
	247.5	12.5	43.8	56.3	3.8	12.5	5.0	26.3	25.0	60.0	2.5	
その他	60	8	29	29	1	5	5	17	14	37	4	0
	248.3	13.3	48.3	48.3	1.7	8.3	8.3	28.3	23.3	61.7	6.7	
ブロック												
北海道	93	15	52	56	2	6	10	29	45	63	3	3
	302.2	16.1	55.9	60.2	2.2	6.5	10.8	31.2	48.4	67.7	3.2	
東北	432	47	186	274	18	41	37	118	70	276	10	6
	249.3	10.9	43.1	63.4	4.2	9.5	8.6	27.3	16.2	63.9	2.3	
北陸	91	11	57	65	4	14	10	27	30	52	2	3
	298.9	12.1	62.6	71.4	4.4	15.4	11.0	29.7	33.0	57.1	2.2	
関東・東山	344	30	185	182	14	41	39	95	70	195	13	13
	251.2	8.7	53.8	52.9	4.1	11.9	11.3	27.6	20.3	56.7	3.8	
東海	82	10	39	48	4	15	10	27	17	36	2	1
	253.7	12.2	47.6	58.5	4.9	18.3	12.2	32.9	20.7	43.9	2.4	
近畿	118	9	51	74	6	10	13	47	36	59	2	4
	260.2	7.6	43.2	62.7	5.1	8.5	11.0	39.8	30.5	50.0	1.7	
中国	99	11	52	60	7	22	10	36	25	44	5	3
	274.7	11.1	52.5	60.6	7.1	22.2	10.1	36.4	25.3	44.4	5.1	
四国	198	29	89	148	11	11	12	65	36	126	8	0
	270.2	14.6	44.9	74.7	5.6	5.6	6.1	32.8	18.2	63.6	4.0	
九州	451	68	236	275	17	39	49	133	93	270	12	10
	264.3	15.1	52.3	61.0	3.8	8.6	10.9	29.5	20.6	59.9	2.7	
沖縄	50	9	19	32	1	2	7	27	6	31	2	2
	272.0	18.0	38.0	64.0	2.0	4.0	14.0	54.0	12.0	62.0	4.0	

問33 就農後の栽培技術、経営や販売についての相談先

② 経営や販売に関する相談をしているところ

	合計	市町村・農業委員会	普及指導センター	JA(営農指導員)	農業大学校等(研修先教育機関)	研修先の農業者・法人	農家・法人(指導農業者)	農家・法人(指導農業者以外)	農業資材・機械等の業者	家族、親類、知人等	その他	不明
全国												
合計	1904	274	479	470	31	121	145	438	189	1194	138	103
	182.7	14.4	25.2	24.7	1.6	6.4	7.6	23.0	9.9	62.7	7.2	
農業との関わり												
非農家出身	158	19	39	41	2	13	16	41	12	99	15	7
	188.0	12.0	24.7	25.9	1.3	8.2	10.1	25.9	7.6	62.7	9.5	
祖父母が農家	299	51	73	71	3	32	29	100	32	164	18	12
	191.6	17.1	24.4	23.7	1.0	10.7	9.7	33.4	10.7	54.8	6.0	
農家出身	1447	204	367	358	26	76	100	297	145	931	105	84
	180.3	14.1	25.4	24.7	1.8	5.3	6.9	20.5	10.0	64.3	7.3	
性別												
男性	1738	248	429	434	26	112	133	393	179	1075	123	92
	181.4	14.3	24.7	25.0	1.5	6.4	7.7	22.6	10.3	61.9	7.1	
女性	152	24	47	33	5	8	12	43	9	108	14	10
	199.3	15.8	30.9	21.7	3.3	5.3	7.9	28.3	5.9	71.1	9.2	
就農時年齢												
29歳以下	605	86	165	145	14	48	58	149	73	395	40	30
	193.9	14.2	27.3	24.0	2.3	7.9	9.6	24.6	12.1	65.3	6.6	
30～39歳	716	103	168	175	8	32	49	188	61	450	56	15
	180.2	14.4	23.5	24.4	1.1	4.5	6.8	26.3	8.5	62.8	7.8	
40～49歳	306	60	68	81	6	28	17	54	35	185	20	10
	181.0	19.6	22.2	26.5	2.0	9.2	5.6	17.6	11.4	60.5	6.5	
50～59歳	34	3	6	8	0	1	0	9	3	16	6	5
	152.9	8.8	17.6	23.5	0.0	2.9	0.0	26.5	8.8	47.1	17.6	
60歳以上	26	1	5	10	0	0	0	3	4	11	5	3
	150.0	3.8	19.2	38.5	0.0	0.0	0.0	11.5	15.4	42.3	19.2	
就農経過年												
1・2年目	750	131	188	190	14	67	58	172	61	499	43	28
	189.7	17.5	25.1	25.3	1.9	8.9	7.7	22.9	8.1	66.5	5.7	
3・4年目	603	80	141	150	9	27	42	150	74	373	50	24
	181.8	13.3	23.4	24.9	1.5	4.5	7.0	24.9	12.3	61.9	8.3	
5年目以上	334	42	83	79	5	15	24	81	41	185	34	11
	176.3	12.6	24.9	23.7	1.5	4.5	7.2	24.3	12.3	55.4	10.2	
売上												
500万円未満	1376	217	343	353	25	92	98	301	113	895	87	88
	183.4	15.8	24.9	25.7	1.8	6.7	7.1	21.9	8.2	65.0	6.3	
500～1,000万円未満	275	30	68	59	3	19	24	75	30	162	24	12
	179.6	10.9	24.7	21.5	1.1	6.9	8.7	27.3	10.9	58.9	8.7	
1,000万円以上	253	27	68	58	3	10	23	62	46	137	27	3
	182.2	10.7	26.9	22.9	1.2	4.0	9.1	24.5	18.2	54.2	10.7	
経営作物												
水稲・麦・雑穀類・豆類	383	65	88	83	9	18	24	88	64	244	26	13
	185.1	17.0	23.0	21.7	2.3	4.7	6.3	23.0	16.7	63.7	6.8	
露地野菜	384	56	89	96	4	24	32	104	36	235	33	20
	184.6	14.6	23.2	25.0	1.0	6.3	8.3	27.1	9.4	61.2	8.6	
施設野菜	353	49	95	87	8	37	22	88	23	206	27	12
	181.9	13.9	26.9	24.6	2.3	10.5	6.2	24.9	6.5	58.4	7.6	
花き・花木	93	11	29	28	2	12	9	17	7	56	8	2
	192.5	11.8	31.2	30.1	2.2	12.9	9.7	18.3	7.5	60.2	8.6	
果樹	332	41	62	86	5	12	33	77	18	242	20	7
	179.5	12.3	18.7	25.9	1.5	3.6	9.9	23.2	5.4	72.9	6.0	
酪農	13	3	3	3	0	0	0	3	7	7	2	0
	215.4	23.1	23.1	23.1	0.0	0.0	0.0	23.1	53.8	53.8	15.4	
その他畜産	76	10	30	21	1	6	3	14	12	47	5	6
	196.1	13.2	39.5	27.6	1.3	7.9	3.9	18.4	15.8	61.8	6.6	
その他	59	13	20	8	0	2	5	9	8	36	7	1
	183.1	22.0	33.9	13.6	0.0	3.4	8.5	15.3	13.6	61.0	11.9	
ブロック												
北海道	91	15	14	19	1	4	4	17	21	62	9	5
	182.4	16.5	15.4	20.9	1.1	4.4	4.4	18.7	23.1	68.1	9.9	
東北	420	60	95	113	9	27	21	84	33	278	24	18
	177.1	14.3	22.6	26.9	2.1	6.4	5.0	20.0	7.9	66.2	5.7	
北陸	87	12	29	23	2	8	8	22	14	54	5	7
	203.4	13.8	33.3	26.4	2.3	9.2	9.2	25.3	16.1	62.1	5.7	
関東・東山	327	35	87	66	7	23	31	67	40	188	36	30
	177.4	10.7	26.6	20.2	2.1	7.0	9.5	20.5	12.2	57.5	11.0	
東海	83	6	17	15	0	11	7	24	6	44	9	0
	167.5	7.2	20.5	18.1	0.0	13.3	8.4	28.9	7.2	53.0	10.8	
近畿	119	8	23	21	0	8	15	41	7	73	6	3
	169.7	6.7	19.3	17.6	0.0	6.7	12.6	34.5	5.9	61.3	5.0	
中国	97	11	26	22	2	12	7	28	11	52	12	5
	188.7	11.3	26.8	22.7	2.1	12.4	7.2	28.9	11.3	53.6	12.4	
四国	194	32	41	60	2	6	11	43	10	138	13	4
	183.5	16.5	21.1	30.9	1.0	3.1	5.7	22.2	5.2	71.1	6.7	
九州	435	83	135	117	7	20	35	92	43	276	22	26
	190.8	19.1	31.0	26.9	1.6	4.6	8.0	21.1	9.9	63.4	5.1	
沖縄	47	12	12	12	1	2	6	20	4	27	2	5
	208.5	25.5	25.5	25.5	2.1	4.3	12.8	42.6	8.5	57.4	4.3	

問34就農後これまでに受けた研修、今後受けた研修について

①就農後に受けたことのある研修

	合計	基本的な栽培技術に関する研修	先進的な栽培技術に関する研修	経営計画の策定等(経営マネジメント)	財務会計、税務等研修	マーケティング等に関する研修	品質管理、リスク管理等(GAP等)	労務管理	人材育成等	その他	不明
全国											
合計	1667	1205	674	407	482	303	280	118	86	99	340
	219.2	72.3	40.4	24.4	28.9	18.2	16.8	7.1	5.2	5.9	
農業との関わり											
非農家出身	139	104	53	32	56	19	25	8	6	11	26
	225.9	74.8	38.1	23.0	40.3	13.7	18.0	5.8	4.3	7.9	
祖父母が農家	264	199	110	71	74	52	42	20	13	15	47
	225.8	75.4	41.7	26.9	28.0	19.7	15.9	7.6	4.9	5.7	
農家出身	1264	902	511	304	352	232	213	90	67	73	267
	217.1	71.4	40.4	24.1	27.8	18.4	16.9	7.1	5.3	5.8	
性別											
男性	1522	1097	619	370	424	271	258	107	80	90	308
	217.9	72.1	40.7	24.3	27.9	17.8	17.0	7.0	5.3	5.9	
女性	133	99	51	34	52	31	20	10	6	9	29
	234.6	74.4	38.3	25.6	39.1	23.3	15.0	7.5	4.5	6.8	
就農時年齢											
29歳以下	545	396	252	164	151	114	106	43	38	29	90
	237.2	72.7	46.2	30.1	27.7	20.9	19.4	7.9	7.0	5.3	
30～39歳	623	462	257	146	197	116	106	53	36	28	108
	224.9	74.2	41.3	23.4	31.6	18.6	17.0	8.5	5.8	4.5	
40～49歳	265	187	83	54	92	46	38	15	6	18	51
	203.4	70.6	31.3	20.4	34.7	17.4	14.3	5.7	2.3	6.8	
50～59歳	36	26	12	2	5	6	2	1	0	6	3
	166.7	72.2	33.3	5.6	13.9	16.7	5.6	2.8	0.0	16.7	
60歳以上	24	17	3	2	2	1	4	0	0	5	5
	141.7	70.8	12.5	8.3	8.3	4.2	16.7	0.0	0.0	20.8	
就農経過年											
1・2年目	648	470	226	149	188	113	97	45	20	41	130
	208.2	72.5	34.9	23.0	29.0	17.4	15.0	6.9	3.1	6.3	
3・4年目	542	397	236	143	164	107	95	41	33	29	85
	229.7	73.2	43.5	26.4	30.3	19.7	17.5	7.6	6.1	5.4	
5年目以上	303	221	145	76	95	63	64	26	27	16	42
	241.9	72.9	47.9	25.1	31.4	20.8	21.1	8.6	8.9	5.3	
売上											
500万円未満	1184	868	440	272	308	205	186	69	50	70	280
	208.4	73.3	37.2	23.0	26.0	17.3	15.7	5.8	4.2	5.9	
500～1,000万円未満	251	181	117	69	88	44	49	17	14	13	36
	235.9	72.1	46.6	27.5	35.1	17.5	19.5	6.8	5.6	5.2	
1,000万円以上	232	156	117	66	86	54	45	32	22	16	24
	256.0	67.2	50.4	28.4	37.1	23.3	19.4	13.8	9.5	6.9	
経営作物											
水稲・麦・雑穀類・豆類	337	241	123	84	102	69	51	32	20	19	59
	219.9	71.5	36.5	24.9	30.3	20.5	15.1	9.5	5.9	5.6	
露地野菜	351	266	120	71	107	63	63	27	14	20	53
	214.0	75.8	34.2	20.2	30.5	17.9	17.9	7.7	4.0	5.7	
施設野菜	299	207	138	80	104	60	60	22	20	18	66
	237.1	69.2	46.2	26.8	34.8	20.1	20.1	7.4	6.7	6.0	
花き・花木	77	58	28	21	19	12	18	1	2	3	18
	210.4	75.3	36.4	27.3	24.7	15.6	23.4	1.3	2.6	3.9	
果樹	302	236	143	76	88	63	42	16	12	15	37
	228.8	78.1	47.4	25.2	29.1	20.9	13.9	5.3	4.0	5.0	
酪農	10	6	2	3	2	0	0	1	1	1	3
	160.0	60.0	20.0	30.0	20.0	0.0	0.0	10.0	10.0	10.0	
その他畜産	69	35	30	21	24	9	10	5	8	6	13
	214.5	50.7	43.5	30.4	34.8	13.0	14.5	7.2	11.6	8.7	
その他	55	38	20	15	10	9	10	4	3	4	5
	205.5	69.1	36.4	27.3	18.2	16.4	18.2	7.3	5.5	7.3	
ブロック											
北海道	77	58	30	23	19	12	16	8	7	5	19
	231.2	75.3	39.0	29.9	24.7	15.6	20.8	10.4	9.1	6.5	
東北	368	283	159	95	100	72	52	24	17	20	70
	223.4	76.9	43.2	25.8	27.2	19.6	14.1	6.5	4.6	5.4	
北陸	75	54	26	21	24	20	12	6	3	6	19
	229.3	72.0	34.7	28.0	32.0	26.7	16.0	8.0	4.0	8.0	
関東・東山	295	212	113	53	70	56	55	16	13	20	62
	206.1	71.9	38.3	18.0	23.7	19.0	18.6	5.4	4.4	6.8	
東海	64	48	25	15	20	12	4	2	4	3	19
	207.8	75.0	39.1	23.4	31.3	18.8	6.3	3.1	6.3	4.7	
近畿	100	66	40	24	31	29	14	7	5	7	22
	223.0	66.0	40.0	24.0	31.0	29.0	14.0	7.0	5.0	7.0	
中国	87	61	40	21	31	18	13	10	4	5	15
	233.3	70.1	46.0	24.1	35.6	20.7	14.9	11.5	4.6	5.7	
四国	175	123	73	28	55	17	30	10	8	8	23
	201.1	70.3	41.7	16.0	31.4	9.7	17.1	5.7	4.6	4.6	
九州	385	276	153	110	115	64	74	33	23	24	76
	226.5	71.7	39.7	28.6	29.9	16.6	19.2	8.6	6.0	6.2	
沖縄	38	22	14	16	15	2	9	2	2	1	14
	218.4	57.9	36.8	42.1	39.5	5.3	23.7	5.3	5.3	2.6	

問34就農後これまでに受けた研修、今後受けた研修について

② 今後受けた研修

	合計	基本的な栽培技術に関する研修	先進的な栽培技術に関する研修	経営計画の策定等(経営マネジメント)	財務会計、税務等研修	マーケティング等に関する研修	品質管理、リスク管理等(GAP等)	労務管理	人材育成等	その他	不明
全国											
合計	1824	647	1079	638	576	494	460	316	291	69	183
250.5	35.5	59.2	35.0	31.6	27.1	25.2	17.3	16.0	3.8		
農業との関わり											
非農家出身	149	49	81	55	48	43	37	26	17	6	16
243.0	32.9	54.4	36.9	32.2	28.9	24.8	17.4	11.4	4.0		
祖父母が農家	287	101	161	101	87	73	86	42	41	14	24
246.0	35.2	56.1	35.2	30.3	25.4	30.0	14.6	14.3	4.9		
農家出身	1388	497	837	482	441	378	337	248	233	49	143
252.3	35.8	60.3	34.7	31.8	27.2	24.3	17.9	16.8	3.5		
性別											
男性	1665	580	985	572	515	446	410	282	263	61	165
247.1	34.8	59.2	34.4	30.9	26.8	24.6	16.9	15.8	3.7		
女性	148	63	88	64	57	47	46	30	25	8	14
289.2	42.6	59.5	43.2	38.5	31.8	31.1	20.3	16.9	5.4		
就農時年齢											
29歳以下	586	207	328	233	198	168	170	126	120	24	49
268.6	35.3	56.0	39.8	33.8	28.7	29.0	21.5	20.5	4.1		
30～39歳	694	246	438	239	235	174	166	120	109	22	37
252.0	35.4	63.1	34.4	33.9	25.1	23.9	17.3	15.7	3.2		
40～49歳	291	98	176	99	91	84	68	40	34	11	25
240.9	33.7	60.5	34.0	31.3	28.9	23.4	13.7	11.7	3.8		
50～59歳	34	9	21	5	4	14	9	1	1	2	5
194.1	26.5	61.8	14.7	11.8	41.2	26.5	2.9	2.9	5.9		
60歳以上	21	11	10	5	3	7	3	3	1	0	8
204.8	52.4	47.6	23.8	14.3	33.3	14.3	14.3	4.8	0.0		
就農経過年											
1・2年目	721	268	434	250	239	211	183	115	92	27	57
252.3	37.2	60.2	34.7	33.1	29.3	25.4	16.0	12.8	3.7		
3・4年目	587	210	356	217	188	152	152	103	108	21	40
256.7	35.8	60.6	37.0	32.0	25.9	25.9	17.5	18.4	3.6		
5年目以上	318	93	183	114	104	84	81	72	65	11	27
253.8	29.2	57.5	35.8	32.7	26.4	25.5	22.6	20.4	3.5		
売上											
500万円未満	1306	492	768	460	407	348	314	204	172	50	158
246.2	37.7	58.8	35.2	31.2	26.6	24.0	15.6	13.2	3.8		
500～1,000万円未満	271	86	170	81	76	73	76	58	57	6	16
252.0	31.7	62.7	29.9	28.0	26.9	28.0	21.4	21.0	2.2		
1,000万円以上	247	69	141	97	93	73	70	54	62	13	9
272.1	27.9	57.1	39.3	37.7	29.6	28.3	21.9	25.1	5.3		
経営作物											
水稲・麦・雑穀類・豆類	368	129	207	126	111	101	97	49	52	14	28
240.8	35.1	56.3	34.2	30.2	27.4	26.4	13.3	14.1	3.8		
露地野菜	377	153	227	125	117	125	100	77	64	15	27
266.0	40.6	60.2	33.2	31.0	33.2	26.5	20.4	17.0	4.0		
施設野菜	334	112	222	138	108	69	91	76	63	10	31
266.2	33.5	66.5	41.3	32.3	20.7	27.2	22.8	18.9	3.0		
花き・花木	91	33	56	36	37	25	30	17	19	1	4
279.1	36.3	61.5	39.6	40.7	27.5	33.0	18.7	20.9	1.1		
果樹	323	117	201	114	107	102	78	59	46	9	16
257.9	36.2	62.2	35.3	33.1	31.6	24.1	18.3	14.2	2.8		
酪農	11	1	4	4	8	1	2	2	1	1	2
218.2	9.1	36.4	36.4	72.7	9.1	18.2	18.2	9.1	9.1		
その他畜産	74	13	33	28	26	13	11	8	10	3	8
195.9	17.6	44.6	37.8	35.1	17.6	14.9	10.8	13.5	4.1		
その他	57	17	29	13	15	17	13	8	10	4	3
221.1	29.8	50.9	22.8	26.3	29.8	22.8	14.0	17.5	7.0		
ブロック											
北海道	83	33	48	36	28	26	26	13	13	3	13
272.3	39.8	57.8	43.4	33.7	31.3	31.3	15.7	15.7	3.6		
東北	399	151	226	143	128	103	103	69	53	11	39
247.4	37.8	56.6	35.8	32.1	25.8	25.8	17.3	13.3	2.8		
北陸	81	23	46	25	25	19	18	14	7	5	13
224.7	28.4	56.8	30.9	30.9	23.5	22.2	17.3	8.6	6.2		
関東・東山	314	97	179	97	96	92	67	65	55	17	43
243.6	30.9	57.0	30.9	30.6	29.3	21.3	20.7	17.5	5.4		
東海	76	26	50	26	21	19	21	12	11	3	7
248.7	34.2	65.8	34.2	27.6	25.0	27.6	15.8	14.5	3.9		
近畿	113	38	60	33	30	33	29	17	14	6	9
230.1	33.6	53.1	29.2	26.5	29.2	25.7	15.0	12.4	5.3		
中国	97	31	62	37	35	29	26	22	16	3	5
269.1	32.0	63.9	38.1	36.1	29.9	26.8	22.7	16.5	3.1		
四国	189	75	119	62	58	47	51	33	34	5	9
256.1	39.7	63.0	32.8	30.7	24.9	27.0	17.5	18.0	2.6		
九州	423	151	257	162	137	112	104	63	82	16	38
256.3	35.7	60.8	38.3	32.4	26.5	24.6	14.9	19.4	3.8		
沖縄	47	21	30	17	18	14	15	8	6	0	5
274.5	44.7	63.8	36.2	38.3	29.8	31.9	17.0	12.8	0.0		

問35 今後、5年くらい先の農業経営の展開について

①今後5年くらい先の農業経営はどのように展開する予定ですか。

	合計	経営規模の 拡大	現状維持	経営規模の 縮小	他産業に従 事する	農業法人等 に雇用され る	その他	不明
全国								
合計	1961	1334	521	41	11	3	51	46
	100.0	68.0	26.6	2.1	0.6	0.2	2.6	
農業との関わり								
非農家出身	163	119	36	2	2	0	4	2
	100.0	73.0	22.1	1.2	1.2	0.0	2.5	
祖父母が農家	308	217	67	9	3	0	12	3
	100.0	70.5	21.8	2.9	1.0	0.0	3.9	
農家出身	1490	998	418	30	6	3	35	41
	100.0	67.0	28.1	2.0	0.4	0.2	2.3	
性別								
男性	1788	1245	450	34	10	2	47	42
	100.0	69.6	25.2	1.9	0.6	0.1	2.6	
女性	159	86	60	7	1	1	4	3
	100.0	54.1	37.7	4.4	0.6	0.6	2.5	
就農時年齢								
29歳以下	630	448	145	13	6	0	18	5
	100.0	71.1	23.0	2.1	1.0	0.0	2.9	
30～39歳	722	515	178	7	3	2	17	9
	100.0	71.3	24.7	1.0	0.4	0.3	2.4	
40～49歳	314	202	96	8	1	0	7	2
	100.0	64.3	30.6	2.5	0.3	0.0	2.2	
50～59歳	39	9	23	5	0	1	1	0
	100.0	23.1	59.0	12.8	0.0	2.6	2.6	
60歳以上	28	8	19	1	0	0	0	1
	100.0	28.6	67.9	3.6	0.0	0.0	0.0	
就農経過年								
1・2年目	768	578	159	9	2	3	17	10
	100.0	75.3	20.7	1.2	0.3	0.4	2.2	
3・4年目	624	412	179	10	4	0	19	3
	100.0	66.0	28.7	1.6	0.6	0.0	3.0	
5年目以上	341	192	123	15	4	0	7	4
	100.0	56.3	36.1	4.4	1.2	0.0	2.1	
売上								
500万円未満	1423	983	357	35	7	3	38	41
	100.0	69.1	25.1	2.5	0.5	0.2	2.7	
500～1,000万円未満	283	188	82	4	2	0	7	4
	100.0	66.4	29.0	1.4	0.7	0.0	2.5	
1,000万円以上	255	163	82	2	2	0	6	1
	100.0	63.9	32.2	0.8	0.8	0.0	2.4	
経営作物								
水稲・麦・雑穀類・豆類	395	272	98	10	3	1	11	1
	100.0	68.9	24.8	2.5	0.8	0.3	2.8	
露地野菜	401	292	88	9	2	1	9	3
	100.0	72.8	21.9	2.2	0.5	0.2	2.2	
施設野菜	359	244	98	5	2	0	10	6
	100.0	68.0	27.3	1.4	0.6	0.0	2.8	
花き・花木	95	62	28	1	2	1	1	0
	100.0	65.3	29.5	1.1	2.1	1.1	1.1	
果樹	333	219	96	9	0	0	9	6
	100.0	65.8	28.8	2.7	0.0	0.0	2.7	
酪農	13	4	8	0	1	0	0	0
	100.0	30.8	61.5	0.0	7.7	0.0	0.0	
その他畜産	82	59	21	0	0	0	2	0
	100.0	72.0	25.6	0.0	0.0	0.0	2.4	
その他	60	40	15	1	0	0	4	0
	100.0	66.7	25.0	1.7	0.0	0.0	6.7	
ブロック								
北海道	94	55	34	1	2	0	2	2
	100.0	58.5	36.2	1.1	2.1	0.0	2.1	
東北	431	299	105	9	4	2	12	7
	100.0	69.4	24.4	2.1	0.9	0.5	2.8	
北陸	90	70	15	3	0	0	2	4
	100.0	77.8	16.7	3.3	0.0	0.0	2.2	
関東・東山	342	211	115	8	1	1	6	15
	100.0	61.7	33.6	2.3	0.3	0.3	1.8	
東海	82	57	19	4	1	0	1	1
	100.0	69.5	23.2	4.9	1.2	0.0	1.2	
近畿	120	82	33	3	1	0	1	2
	100.0	68.3	27.5	2.5	0.8	0.0	0.8	
中国	100	73	21	1	0	0	5	2
	100.0	73.0	21.0	1.0	0.0	0.0	5.0	
四国	197	134	54	2	1	0	6	1
	100.0	68.0	27.4	1.0	0.5	0.0	3.0	
九州	452	317	112	8	1	0	14	9
	100.0	70.1	24.8	1.8	0.2	0.0	3.1	
沖縄	50	36	11	1	0	0	2	2
	100.0	72.0	22.0	2.0	0.0	0.0	4.0	

問35 今後、5年くらい先の農業経営の展開について

②今後5年くらい先の農業経営の展開にとっての重要点【1位】

	合計	面積、 頭数の 規模拡大	新規作 目の導入	直接販 売	新規裁 培技術 の導入	農産加 工	観光農 業・レス トラン	コストの 削減	労働環 境の改善	販路の 拡大	技術の 向上	品質の 向上	単位あ たりの 生産量 の拡大	雇用の 導入	法人化	先代の 経営主 からの 世代交 換	その他	不明
全国																		
合計	1924	605	92	76	50	41	13	164	41	127	312	118	82	102	33	51	17	83
100.0	100.0	31.4	4.8	4.0	2.6	2.1	0.7	8.5	2.1	6.6	16.2	6.1	4.3	5.3	1.7	2.7	0.9	
農業との関わり																		
非農家出身	160	50	6	6	2	9	1	8	5	10	29	8	10	6	1	8	1	5
100.0	31.3	3.8	3.8	1.3	5.6	0.6	5.0	3.1	6.3	18.1	5.0	6.3	3.8	0.6	5.0	0.6		
296	96	16	16	2	4	2	19	8	19	42	26	18	20	1	5	2	15	
100.0	32.4	5.4	5.4	0.7	1.4	0.7	6.4	2.7	6.4	14.2	8.8	6.1	6.8	0.3	1.7	0.7		
1468	459	70	54	46	28	10	137	28	98	241	84	54	76	31	38	14	63	
100.0	31.3	4.8	3.7	3.1	1.9	0.7	9.3	1.9	6.7	16.4	5.7	3.7	5.2	2.1	2.6	1.0		
性別																		
男性	1753	568	85	69	46	35	11	146	35	119	269	108	76	93	31	47	15	77
100.0	32.4	4.8	3.9	2.6	2.0	0.6	8.3	2.0	6.8	15.3	6.2	4.3	5.3	1.8	2.7	0.9		
156	34	6	7	4	6	2	15	5	7	39	10	5	8	2	4	2	6	
100.0	21.8	3.8	4.5	2.6	3.8	1.3	9.6	3.2	4.5	25.0	6.4	3.2	5.1	1.3	2.6	1.3		
就農時年齢																		
29歳以下	618	193	27	20	15	7	3	59	13	42	95	41	30	38	9	21	5	17
100.0	31.2	4.4	3.2	2.4	1.1	0.5	9.5	2.1	6.8	15.4	6.6	4.9	6.1	1.5	3.4	0.8		
715	231	27	28	19	15	6	57	15	47	128	41	21	37	17	17	9	16	
100.0	32.3	3.8	3.9	2.7	2.1	0.8	8.0	2.1	6.6	17.9	5.7	2.9	5.2	2.4	2.4	1.3		
310	105	20	11	4	11	2	21	7	18	50	20	18	12	3	6	2	6	
100.0	33.9	6.5	3.5	1.3	3.5	0.6	6.8	2.3	5.8	16.1	6.5	5.8	3.9	1.0	1.9	0.6		
36	4	2	3	4	3	0	3	1	6	4	3	2	1	0	0	0	3	
100.0	11.1	5.6	8.3	11.1	8.3	0.0	8.3	2.8	16.7	11.1	8.3	5.6	2.8	0.0	0.0	0.0		
26	1	3	3	2	2	0	3	0	5	6	0	0	0	1	0	0	3	
100.0	3.8	11.5	11.5	7.7	7.7	0.0	11.5	0.0	19.2	23.1	0.0	0.0	0.0	3.8	0.0	0.0		
就農経過年																		
1・2年目	757	247	41	25	21	20	4	52	19	48	143	38	27	34	11	24	3	21
100.0	32.6	5.4	3.3	2.8	2.6	0.5	6.9	2.5	6.3	18.9	5.0	3.6	4.5	1.5	3.2	0.4		
615	197	24	29	16	8	5	57	8	42	85	50	27	34	12	16	5	12	
100.0	32.0	3.9	4.7	2.6	1.3	0.8	9.3	1.3	6.8	13.8	8.1	4.4	5.5	2.0	2.6	0.8		
333	90	14	11	7	10	2	34	9	28	55	17	17	20	7	4	8	12	
100.0	27.0	4.2	3.3	2.1	3.0	0.6	10.2	2.7	8.4	16.5	5.1	5.1	6.0	2.1	1.2	2.4		
売上																		
500万円未満	1397	435	73	54	34	27	12	116	30	88	243	86	58	63	18	46	14	67
100.0	31.1	5.2	3.9	2.4	1.9	0.9	8.3	2.1	6.3	17.4	6.2	4.2	4.5	1.3	3.3	1.0		
277	84	11	13	9	8	1	24	3	20	37	20	15	23	6	2	1	10	
100.0	30.3	4.0	4.7	3.2	2.9	0.4	8.7	1.1	7.2	13.4	7.2	5.4	8.3	2.2	0.7	0.4		
250	86	8	9	7	6	0	24	8	19	32	12	9	16	9	3	2	6	
100.0	34.4	3.2	3.6	2.8	2.4	0.0	9.6	3.2	7.6	12.8	4.8	3.6	6.4	3.6	1.2	0.8		
経営作物																		
水稲・麦・雑穀類・豆類	382	150	18	24	7	10	2	44	5	28	31	17	9	17	10	8	2	14
100.0	39.3	4.7	6.3	1.8	2.6	0.5	11.5	1.3	7.3	8.1	4.5	2.4	4.5	2.6	2.1	0.5		
396	108	22	15	6	10	3	27	8	22	89	22	18	23	7	13	3	8	
100.0	27.3	5.6	3.8	1.5	2.5	0.8	6.8	2.0	5.6	22.5	5.6	4.5	5.8	1.8	3.3	0.8		
351	112	8	8	13	7	2	24	12	19	57	21	29	24	5	6	4	14	
100.0	31.9	2.3	2.3	3.7	2.0	0.6	6.8	3.4	5.4	16.2	6.0	8.3	6.8	1.4	1.7	1.1		
95	24	4	3	5	0	1	4	2	5	24	11	0	5	3	1	3	0	
100.0	25.3	4.2	3.2	5.3	0.0	1.1	4.2	2.1	5.3	25.3	11.6	0.0	5.3	3.2	1.1	3.2		
335	67	23	18	13	7	4	28	5	34	58	25	13	20	3	13	4	4	
100.0	20.0	6.9	5.4	3.9	2.1	1.2	8.4	1.5	10.1	17.3	7.5	3.9	6.0	0.9	3.9	1.2		
12	2	0	0	0	0	0	3	2	1	3	1	0	0	0	0	0	1	
100.0	16.7	0.0	0.0	0.0	0.0	0.0	25.0	16.7	8.3	25.0	8.3	0.0	0.0	0.0	0.0	0.0		
81	48	2	1	0	0	0	6	1	2	9	6	2	2	1	1	0	1	
100.0	59.3	2.5	1.2	0.0	0.0	0.0	7.4	1.2	2.5	11.1	7.4	2.5	2.5	1.2	1.2	0.0		
58	22	4	2	1	1	0	6	1	5	8	0	3	3	1	1	0	2	
100.0	37.9	6.9	3.4	1.7	1.7	0.0	10.3	1.7	8.6	13.8	0.0	5.2	5.2	1.7	1.7	0.0		
ブロック																		
北海道	89	22	4	3	1	3	3	13	5	7	9	5	3	4	2	4	1	7
100.0	24.7	4.5	3.4	1.1	3.4	3.4	14.6	5.6	7.9	10.1	5.6	3.4	4.5	2.2	4.5	1.1		
423	142	20	19	8	7	2	48	8	28	62	22	14	19	6	13	5	15	
100.0	33.6	4.7	4.5	1.9	1.7	0.5	11.3	1.9	6.6	14.7	5.2	3.3	4.5	1.4	3.1	1.2		
86	31	6	4	1	1	1	12	1	5	8	5	5	3	2	1	0	8	
100.0	36.0	7.0	4.7	1.2	1.2	1.4	14.0	1.2	5.8	9.3	5.8	5.8	3.5	2.3	1.2	0.0		
334	88	10	18	15	10	4	25	8	26	61	20	12	14	10	9	4	23	
100.0	26.3	3.0	5.4	4.5	3.0	1.2	7.5	2.4	7.8	18.3	6.0	3.6	4.2	3.0	2.7	1.2		
79	21	4	2	1	3	0	6	0	4	19	5	2	8	2	0	2	4	
100.0	26.6	5.1	2.5	1.3	3.8	0.0	7.6	0.0	5.1	24.1	6.3	2.5	10.1	2.5	0.0	2.5		
117	30	8	6	4	0	1	9	4	12	25	5	4	5	3	0	1	5	
100.0	25.6	6.8	5.1	3.4	0.0	0.9	7.7	3.4	10.3	21.4	4.3	3.4	4.3	2.6	0.0	0.9		
100	35	6	3	2	5	0	4	0	4	15	9	4	8	0	5	0	2	
100.0	35.0	6.0	3.0	2.0	5.0	0.0	4.0	0.0	4.0	15.0	9.0	4.0	8.0	0.0	5.0	0.0		
197	59	12	1	7	4	1	14	6	13	25	19	14	14	1	6	1	1	
100.0	29.9	6.1	0.5	3.6	2.0	0.5	7.1	3.0	6.6	12.7	9.6	7.1	7.1	0.5	3.0	0.5		
446	159	22	15	10	8	1	33	8	24	76	22	23	25	5	13	2	15	
100.0	35.7	4.9	3.4	2.2	1.8	0.2	7.4	1.8	5.4	17.0	4.9	5.2	5.6	1.1	2.9	0.4		
49	17	0	4	1	0	0	0	0	4	12	5	1	2	2	0	1	3	
100.0	34.7	0.0	8.2	2.0	0.0	0.0	0.0	0.0	8.2	24.5	10.2	2.0	4.1	4.1	0.0	2.0		

問35 今後、5年くらい先の農業経営の展開について

②今後5年くらい先の農業経営の展開にとっての重要点【2位】

	合計	面積、 頭数の 規模拡大	新規作 目の導入	直接販 売	新規裁 培技術 の導入	農産加 工	観光農 業・レス トラン	コストの 削減	労働環 境の改善	販路の 拡大	技術の 向上	品質の 向上	単位あ たりの 生産量 の拡大	雇用の 導入	法人化	先代の 経営主 からの 世代交 換	その他	不明
全国	1898	152	109	112	65	58	19	240	72	166	324	254	132	135	36	19	5	109
合計	100.0	8.0	5.7	5.9	3.4	3.1	1.0	12.6	3.8	8.7	17.1	13.4	7.0	7.1	1.9	1.0	0.3	
農業との関わり																		
非農家出身	158	11	7	6	7	5	2	18	5	15	32	24	10	12	2	2	0	7
100.0	7.0	4.4	3.8	4.4	3.2	1.3	11.4	3.2	9.5	20.3	15.2	6.3	7.6	1.3	1.3	0.0		
祖父母が農家	290	24	13	16	12	11	2	36	12	23	57	38	24	16	2	3	1	21
100.0	8.3	4.5	5.5	4.1	3.8	0.7	12.4	4.1	7.9	19.7	13.1	8.3	5.5	0.7	1.0	0.3		
農家出身	1450	117	89	90	46	42	15	186	55	128	235	192	98	107	32	14	4	81
100.0	8.1	6.1	6.2	3.2	2.9	1.0	12.8	3.8	8.8	16.2	13.2	6.8	7.4	2.2	1.0	0.3		
性別																		
男性	1729	142	103	100	61	50	15	233	69	149	294	219	115	122	35	17	5	101
100.0	8.2	6.0	5.8	3.5	2.9	0.9	13.5	4.0	8.6	17.0	12.7	6.7	7.1	2.0	1.0	0.3		
女性	154	8	6	12	4	8	4	6	1	16	27	31	16	12	1	2	0	8
100.0	5.2	3.9	7.8	2.6	5.2	2.6	3.9	0.6	10.4	17.5	20.1	10.4	7.8	0.6	1.3	0.0		
就農時年齢																		
29歳以下	614	69	36	28	21	12	7	85	28	48	109	80	41	33	9	5	3	21
100.0	11.2	5.9	4.6	3.4	2.0	1.1	13.8	4.6	7.8	17.8	13.0	6.7	5.4	1.5	0.8	0.5		
30～39歳	708	52	39	39	23	21	4	83	28	73	122	99	47	57	15	5	1	23
100.0	7.3	5.5	5.5	3.2	3.0	0.6	11.7	4.0	10.3	17.2	14.0	6.6	8.1	2.1	0.7	0.1		
40～49歳	306	22	15	23	14	10	8	37	9	20	43	41	28	26	4	5	1	10
100.0	7.2	4.9	7.5	4.6	3.3	2.6	12.1	2.9	6.5	14.1	13.4	9.2	8.5	1.3	1.6	0.3		
50～59歳	35	1	3	2	2	2	0	3	0	0	8	8	4	0	2	0	0	4
100.0	2.9	8.6	5.7	5.7	5.7	0.0	8.6	0.0	0.0	22.9	22.9	11.4	0.0	5.7	0.0	0.0		
60歳以上	23	0	2	1	0	2	0	1	2	4	4	5	2	0	0	0	0	6
100.0	0.0	8.7	4.3	0.0	8.7	0.0	4.3	8.7	17.4	17.4	21.7	8.7	0.0	0.0	0.0	0.0		
就農経過年																		
1・2年目	751	59	45	42	26	21	10	85	23	72	149	103	42	56	8	8	2	27
100.0	7.9	6.0	5.6	3.5	2.8	1.3	11.3	3.1	9.6	19.8	13.7	5.6	7.5	1.1	1.1	0.3		
3・4年目	607	53	29	30	20	18	6	83	24	50	98	76	57	45	11	6	1	20
100.0	8.7	4.8	4.9	3.3	3.0	1.0	13.7	4.0	8.2	16.1	12.5	9.4	7.4	1.8	1.0	0.2		
5年目以上	328	32	21	21	14	8	3	41	20	23	39	54	23	15	11	1	2	17
100.0	9.8	6.4	6.4	4.3	2.4	0.9	12.5	6.1	7.0	11.9	16.5	7.0	4.6	3.4	0.3	0.6		
売上																		
500万円未満	1376	111	79	81	42	48	15	171	48	124	257	189	92	87	16	14	2	88
100.0	8.1	5.7	5.9	3.1	3.5	1.1	12.4	3.5	9.0	18.7	13.7	6.7	6.3	1.2	1.0	0.1		
500～1,000万円未満	277	20	16	22	16	6	0	34	5	26	40	43	21	20	6	1	1	10
100.0	7.2	5.8	7.9	5.8	2.2	0.0	12.3	1.8	9.4	14.4	15.5	7.6	7.2	2.2	0.4	0.4		
1,000万円以上	245	21	14	9	7	4	4	35	19	16	27	22	19	28	14	4	2	11
100.0	8.6	5.7	3.7	2.9	1.6	1.6	14.3	7.8	6.5	11.0	9.0	7.8	11.4	5.7	1.6	0.8		
経営作物																		
水稲・麦・雑穀類・豆類	377	29	24	35	9	13	7	57	13	34	57	32	24	23	15	4	1	19
100.0	7.7	6.4	9.3	2.4	3.4	1.9	15.1	3.4	9.0	15.1	8.5	6.4	6.1	4.0	1.1	0.3		
露地野菜	391	39	22	6	16	12	2	33	13	49	63	67	27	35	4	2	1	13
100.0	10.0	5.6	1.5	4.1	3.1	0.5	8.4	3.3	12.5	16.1	17.1	6.9	9.0	1.0	0.5	0.3		
施設野菜	348	28	18	21	13	12	5	36	13	25	67	38	31	31	4	5	1	17
100.0	8.0	5.2	6.0	3.7	3.4	1.4	10.3	3.7	7.2	19.3	10.9	8.9	8.9	1.1	1.4	0.3		
花き・花木	94	6	5	7	5	0	0	12	2	7	12	20	11	7	0	0	0	1
100.0	6.4	5.3	7.4	5.3	0.0	0.0	12.8	2.1	7.4	12.8	21.3	11.7	7.4	0.0	0.0	0.0		
果樹	334	29	24	27	12	9	3	33	13	30	56	45	22	18	6	5	2	5
100.0	8.7	7.2	8.1	3.6	2.7	0.9	9.9	3.9	9.0	16.8	13.5	6.6	5.4	1.8	1.5	0.6		
酪農	12	3	0	0	0	0	0	3	1	0	2	2	0	1	0	0	0	1
100.0	25.0	0.0	0.0	0.0	0.0	0.0	25.0	8.3	0.0	16.7	16.7	0.0	8.3	0.0	0.0	0.0		
その他畜産	79	7	0	1	1	0	1	22	6	1	21	10	6	2	1	0	0	3
100.0	8.9	0.0	1.3	1.3	0.0	1.3	27.8	7.6	1.3	26.6	12.7	7.6	2.5	1.3	0.0	0.0		
その他	57	2	2	2	3	1	1	11	3	7	7	12	1	4	1	0	0	3
100.0	3.5	3.5	3.5	5.3	1.8	1.8	19.3	5.3	12.3	12.3	21.1	1.8	7.0	1.8	0.0	0.0		
ブロック																		
北海道	86	7	9	4	5	2	2	13	7	1	9	9	4	6	5	3	0	10
100.0	8.1	10.5	4.7	5.8	2.3	2.3	15.1	8.1	1.2	10.5	10.5	4.7	7.0	5.8	3.5	0.0		
東北	419	41	21	29	14	13	5	54	16	34	72	51	23	35	7	4	0	19
100.0	9.8	5.0	6.9	3.3	3.1	1.2	12.9	3.8	8.1	17.2	12.2	5.5	8.4	1.7	1.0	0.0		
北陸	85	7	3	9	4	5	1	11	3	9	13	7	5	5	2	1	0	9
100.0	8.2	3.5	10.6	4.7	5.9	1.2	12.9	3.5	10.6	15.3	8.2	5.9	5.9	2.4	1.2	0.0		
関東・東山	323	23	24	23	8	13	1	34	11	30	52	48	27	21	5	2	1	34
100.0	7.1	7.4	7.1	2.5	4.0	0.3	10.5	3.4	9.3	16.1	14.9	8.4	6.5	1.5	0.6	0.3		
東海	80	11	2	5	3	2	0	6	1	12	10	15	7	5	0	0	1	3
100.0	13.8	2.5	6.3	3.8	2.5	0.0	7.5	1.3	15.0	12.5	18.8	8.8	6.3	0.0	0.0	1.3		
近畿	117	8	10	9	3	2	1	18	0	16	8	26	6	5	3	1	1	5
100.0	6.8	8.5	7.7	2.6	1.7	0.9	15.4	0.0	13.7	6.8	22.2	5.1	4.3	2.6	0.9	0.9		
中国	100	8	1	3	4	2	3	8	6	15	17	10	9	12	0	2	0	2
100.0	8.0	1.0	3.0	4.0	2.0	3.0	8.0	6.0	15.0	17.0	10.0	9.0	12.0	0.0	2.0	0.0		
四国	197	18	13	16	8	5	0	21	8	20	40	22	9	12	4	1	0	1
100.0	9.1	6.6	8.1	4.1	2.5	0.0	10.7	4.1	10.2	20.3	11.2	4.6	6.1	2.0	0.5	0.0		
九州	441	27	20	13	16	11	6	68	19	27	93	59	38	29	9	4	2	20
100.0	6.1	4.5	2.9	3.6	2.5	1.4	15.4	4.3	6.1	21.1	13.4	8.6	6.6	2.0	0.9	0.5		
沖縄	48	2	6	1	0	3	0	7	1	2	9	7	3	5	1	1	0	4
100.0	4.2	12																

問35 今後、5年くらい先の農業経営の展開について

②今後5年くらい先の農業経営の展開にとっての重要点【3位】

	合計	面積、 頭数の 規模拡大	新規作 目の導入	直接販 売	新規裁 培技術 の導入	農産加 工	観光農 業・レス トラン	コストの 削減	労働環 境の改善	販路の 拡大	技術の 向上	品質の 向上	単位あ たりの 生産量 の拡大	雇用の 導入	法人化	先代の 経営主 からの 世代交 換	その他	不明
全国	1857	119	85	92	57	49	23	211	80	177	230	244	163	178	90	53	6	150
合計	100.0	6.4	4.6	5.0	3.1	2.6	1.2	11.4	4.3	9.5	12.4	13.1	8.8	9.6	4.8	2.9	0.3	
農業との関わり																		
非農家出身	153	10	4	10	7	4	1	17	10	11	15	18	14	18	7	7	0	12
100.0	6.5	2.6	6.5	4.6	2.6	0.7	11.1	6.5	7.2	9.8	11.8	9.2	11.8	4.6	4.6	0.0		
祖父母が農家	283	15	9	11	8	7	7	39	13	30	32	36	33	25	14	3	1	28
100.0	5.3	3.2	3.9	2.8	2.5	2.5	13.8	4.6	10.6	11.3	12.7	11.7	8.8	4.9	1.1	0.4		
農家出身	1421	94	72	71	42	38	15	155	57	136	183	190	116	135	69	43	5	110
100.0	6.6	5.1	5.0	3.0	2.7	1.1	10.9	4.0	9.6	12.9	13.4	8.2	9.5	4.9	3.0	0.4		
性別																		
男性	1695	109	75	84	53	39	19	196	71	159	209	229	148	167	87	45	5	135
100.0	6.4	4.4	5.0	3.1	2.3	1.1	11.6	4.2	9.4	12.3	13.5	8.7	9.9	5.1	2.7	0.3		
女性	147	10	10	8	4	10	4	15	9	15	19	13	12	8	1	8	1	15
100.0	6.8	6.8	5.4	2.7	6.8	2.7	10.2	6.1	10.2	12.9	8.8	8.2	5.4	0.7	5.4	0.7		
就農時年齢																		
29歳以下	599	42	26	17	11	13	9	66	26	55	96	73	66	46	32	20	1	36
100.0	7.0	4.3	2.8	1.8	2.2	1.5	11.0	4.3	9.2	16.0	12.2	11.0	7.7	5.3	3.3	0.2		
30～39歳	695	52	30	34	19	17	4	80	27	72	82	104	54	65	32	20	3	36
100.0	7.5	4.3	4.9	2.7	2.4	0.6	11.5	3.9	10.4	11.8	15.0	7.8	9.4	4.6	2.9	0.4		
40～49歳	301	15	14	22	13	10	4	36	13	31	28	28	26	40	11	9	1	15
100.0	5.0	4.7	7.3	4.3	3.3	1.3	12.0	4.3	10.3	9.3	9.3	8.6	13.3	3.7	3.0	0.3		
50～59歳	35	2	3	1	4	1	1	2	1	1	3	7	4	3	2	0	0	4
100.0	5.7	8.6	2.9	11.4	2.9	2.9	5.7	2.9	2.9	8.6	20.0	11.4	8.6	5.7	0.0	0.0		
60歳以上	20	0	1	2	3	0	0	1	1	0	2	7	1	1	1	0	0	9
100.0	0.0	5.0	10.0	15.0	0.0	0.0	5.0	5.0	0.0	10.0	35.0	5.0	5.0	5.0	0.0	0.0		
就農経過年																		
1・2年目	736	61	33	37	24	22	7	59	34	68	102	95	67	67	28	29	3	42
100.0	8.3	4.5	5.0	3.3	3.0	1.0	8.0	4.6	9.2	13.9	12.9	9.1	9.1	3.8	3.9	0.4		
3・4年目	593	34	27	30	17	14	8	78	21	59	70	85	53	48	28	19	2	34
100.0	5.7	4.6	5.1	2.9	2.4	1.3	13.2	3.5	9.9	11.8	14.3	8.9	8.1	4.7	3.2	0.3		
5年目以上	321	16	14	9	9	5	3	48	13	32	39	39	31	40	22	1	0	24
100.0	5.0	4.4	2.8	2.8	1.6	0.9	15.0	4.0	10.0	12.1	12.1	9.7	12.5	6.9	0.3	0.0		
売上																		
500万円未満	1346	85	59	75	43	38	17	136	56	130	169	189	118	127	54	46	4	118
100.0	6.3	4.4	5.6	3.2	2.8	1.3	10.1	4.2	9.7	12.6	14.0	8.8	9.4	4.0	3.4	0.3		
500～1,000万円未満	269	22	11	9	8	7	2	42	12	30	36	25	22	21	18	4	0	18
100.0	8.2	4.1	3.3	3.0	2.6	0.7	15.6	4.5	11.2	13.4	9.3	8.2	7.8	6.7	1.5	0.0		
1,000万円以上	242	12	15	8	6	4	4	33	12	17	25	30	23	30	18	3	2	14
100.0	5.0	6.2	3.3	2.5	1.7	1.7	13.6	5.0	7.0	10.3	12.4	9.5	12.4	7.4	1.2	0.8		
経営作物																		
水稲・麦・雑穀類・豆類	372	17	19	20	9	14	7	41	10	47	57	53	28	19	20	11	0	24
100.0	4.6	5.1	5.4	2.4	3.8	1.9	11.0	2.7	12.6	15.3	14.2	7.5	5.1	5.4	3.0	0.0		
露地野菜	382	31	20	13	19	10	2	49	10	29	37	48	36	37	23	16	2	22
100.0	8.1	5.2	3.4	5.0	2.6	0.5	12.8	2.6	7.6	9.7	12.6	9.4	9.7	6.0	4.2	0.5		
施設野菜	340	21	16	14	12	8	4	31	23	32	45	32	42	47	9	4	0	25
100.0	6.2	4.7	4.1	3.5	2.4	1.2	9.1	6.8	9.4	13.2	9.4	12.4	13.8	2.6	1.2	0.0		
花き・花木	89	9	5	5	5	2	0	11	3	6	9	9	6	14	3	0	2	6
100.0	10.1	5.6	5.6	5.6	2.2	0.0	12.4	3.4	6.7	10.1	10.1	6.7	15.7	3.4	0.0	2.2		
果樹	330	20	11	22	7	7	4	25	16	43	36	56	24	30	16	13	0	9
100.0	6.1	3.3	6.7	2.1	2.1	1.2	7.6	4.8	13.0	10.9	17.0	7.3	9.1	4.8	3.9	0.0		
酪農	12	1	0	1	0	0	0	2	0	0	2	2	3	0	1	0	0	1
100.0	8.3	0.0	8.3	0.0	0.0	0.0	16.7	0.0	0.0	16.7	16.7	25.0	0.0	8.3	0.0	0.0		
その他畜産	77	9	2	0	0	0	1	15	6	3	15	8	3	7	3	4	1	5
100.0	11.7	2.6	0.0	0.0	0.0	1.3	19.5	7.8	3.9	19.5	10.4	3.9	9.1	3.9	5.2	1.3		
その他	55	2	3	2	1	1	0	8	3	3	8	8	4	5	4	3	0	5
100.0	3.6	5.5	3.6	1.8	1.8	0.0	14.5	5.5	5.5	14.5	14.5	7.3	9.1	7.3	5.5	0.0		
ブロック																		
北海道	83	4	6	4	2	5	1	7	2	7	16	11	11	4	2	1	0	13
100.0	4.8	7.2	4.8	2.4	6.0	1.2	8.4	2.4	8.4	19.3	13.3	13.3	4.8	2.4	1.2	0.0		
東北	409	24	17	25	10	9	6	45	17	41	63	49	30	35	23	12	3	29
100.0	5.9	4.2	6.1	2.4	2.2	1.5	11.0	4.2	10.0	15.4	12.0	7.3	8.6	5.6	2.9	0.7		
北陸	84	5	2	7	3	3	0	12	2	8	6	17	5	5	8	1	0	10
100.0	6.0	2.4	8.3	3.6	3.6	0.0	14.3	2.4	9.5	7.1	20.2	6.0	6.0	9.5	1.2	0.0		
関東・東山	312	23	16	11	9	7	5	37	12	38	27	41	27	32	15	11	1	45
100.0	7.4	5.1	3.5	2.9	2.2	1.6	11.9	3.8	12.2	8.7	13.1	8.7	10.3	4.8	3.5	0.3		
東海	79	5	2	6	5	2	1	9	6	3	6	9	8	13	3	1	0	4
100.0	6.3	2.5	7.6	6.3	2.5	1.3	11.4	7.6	3.8	7.6	11.4	10.1	16.5	3.8	1.3	0.0		
近畿	115	6	7	7	6	7	1	13	4	10	14	15	13	3	4	4	1	7
100.0	5.2	6.1	6.1	5.2	6.1	0.9	11.3	3.5	8.7	12.2	13.0	11.3	2.6	3.5	3.5	0.9		
中国	98	6	1	7	2	3	2	12	7	18	12	9	7	6	5	1	0	4
100.0	6.1	1.0	7.1	2.0	3.1	2.0	12.2	7.1	18.4	12.2	9.2	7.1	6.1	5.1	1.0	0.0		
四国	194	15	13	8	7	2	1	12	8	15	28	31	12	23	10	9	0	4
100.0	7.7	6.7	4.1	3.6	1.0	0.5	6.2	4.1	7.7	14.4	16.0	6.2	11.9	5.2	4.6	0.0		
九州	435	27	19	16	9	9	5	57	17	35	53	58	44	54	18	13	1	26
100.0	6.2	4.4	3.7	2.1	2.1	1.1	13.1	3.9	8.0	12.2	13.3	10.1	12.4	4.1	3.0	0.2		
沖縄	46	4	2	1	4	2	1	7	5	2	4	3	6	3	2	0	0	6
100.0																		

問35 今後、5年くらい先の農業経営の展開について

②今後5年くらい先の農業経営の展開にとつての重要点【1・2・3位合計】

	合計	面積、 頭数の 規模拡大	新規作 目の導入	直接販 売	新規裁 培技術 の導入	農産加 工	観光農 業・レス トラン	コストの 削減	労働環 境の改善	販路の 拡大	技術の 向上	品質の 向上	単位あ たりの 生産量 の拡大	雇用の 導入	法人化	先代の 経営主 からの 世代交 換	その他	不明
全国	1927	876	286	280	172	148	55	615	193	470	866	616	377	415	158	123	28	80
合計	294.7	45.5	14.8	14.5	8.9	7.7	2.9	31.9	10.0	24.4	44.9	32.0	19.6	21.5	8.2	6.4	1.5	
農業との関わり																		
非農家出身	160	71	17	22	16	18	4	43	20	36	76	50	34	36	10	17	1	5
294.4	44.4	10.6	13.8	10.0	11.3	2.5	26.9	12.5	22.5	47.5	31.3	21.3	22.5	6.3	10.6	0.6		
297	135	38	43	22	22	11	94	33	72	131	100	75	61	17	11	4	14	
292.6	45.5	12.8	14.5	7.4	7.4	3.7	31.6	11.1	24.2	44.1	33.7	25.3	20.5	5.7	3.7	1.3		
1470	670	231	215	134	108	40	478	140	362	659	466	268	318	131	95	23	61	
295.1	45.6	15.7	14.6	9.1	7.3	2.7	32.5	9.5	24.6	44.8	31.7	18.2	21.6	8.9	6.5	1.6		
性別																		
男性	1756	819	263	253	160	124	45	575	175	427	772	556	339	382	153	109	25	74
294.8	46.6	15.0	14.4	9.1	7.1	2.6	32.7	10.0	24.3	44.0	31.7	19.3	21.8	8.7	6.2	1.4		
156	52	22	27	12	24	10	36	15	38	85	54	33	28	3	14	3	6	
292.3	33.3	14.1	17.3	7.7	15.4	6.4	23.1	9.6	24.4	54.5	34.6	21.2	17.9	1.9	9.0	1.9		
就農時年齢																		
29歳以下	620	304	89	65	47	32	19	210	67	145	300	194	137	117	50	46	9	15
295.3	49.0	14.4	10.5	7.6	5.2	3.1	33.9	10.8	23.4	48.4	31.3	22.1	18.9	8.1	7.4	1.5		
716	335	96	101	61	53	14	220	70	192	332	244	122	159	63	42	13	15	
295.7	46.8	13.4	14.1	8.5	7.4	2.0	30.7	9.8	26.8	46.4	34.1	17.0	22.2	8.8	5.9	1.8		
310	142	49	56	31	31	14	94	29	69	121	89	72	78	18	20	4	6	
295.8	45.8	15.8	18.1	10.0	10.0	4.5	30.3	9.4	22.3	39.0	28.7	23.2	25.2	5.8	6.5	1.3		
36	7	8	6	10	6	1	8	2	7	15	18	10	4	4	0	0	3	
294.4	19.4	22.2	16.7	27.8	16.7	2.8	22.2	5.6	19.4	41.7	50.0	27.8	11.1	11.1	0.0	0.0		
26	1	6	6	5	4	0	5	3	9	12	12	3	1	2	0	0	3	
265.4	3.8	23.1	23.1	19.2	15.4	0.0	19.2	11.5	34.6	46.2	46.2	11.5	3.8	7.7	0.0	0.0		
就農経過年																		
1・2年目	759	367	119	104	71	63	21	196	76	188	394	236	136	157	47	61	8	19
295.7	48.4	15.7	13.7	9.4	8.3	2.8	25.8	10.0	24.8	51.9	31.1	17.9	20.7	6.2	8.0	1.1		
615	284	80	89	53	40	19	218	53	151	253	211	137	127	50	41	8	12	
295.0	46.2	13.0	14.5	8.6	6.5	3.1	35.4	8.6	24.6	41.1	34.3	22.3	20.7	8.1	6.7	1.3		
334	138	49	41	30	23	8	123	42	83	133	110	71	75	40	6	10	11	
294.0	41.3	14.7	12.3	9.0	6.9	2.4	36.8	12.6	24.9	39.8	32.9	21.3	22.5	12.0	1.8	3.0		
売上																		
500万円未満	1399	631	211	210	119	113	44	423	134	342	669	464	268	277	88	106	20	65
294.4	45.1	15.1	15.0	8.5	8.1	3.1	30.2	9.6	24.4	47.8	33.2	19.2	19.8	6.3	7.6	1.4		
278	126	38	44	33	21	3	100	20	76	113	88	58	64	30	7	2	9	
296.0	45.3	13.7	15.8	11.9	7.6	1.1	36.0	7.2	27.3	40.6	31.7	20.9	23.0	10.8	2.5	0.7		
250	119	37	26	20	14	8	92	39	52	84	64	51	74	40	10	6	6	
294.4	47.6	14.8	10.4	8.0	5.6	3.2	36.8	15.6	20.8	33.6	25.6	20.4	29.6	16.0	4.0	2.4		
経営作物																		
水稲・麦・雑穀類・豆類	382	196	61	79	25	37	16	142	28	109	145	102	61	59	45	23	3	14
296.1	51.3	16.0	20.7	6.5	9.7	4.2	37.2	7.3	28.5	38.0	26.7	16.0	15.4	11.8	6.0	0.8		
397	178	64	34	41	32	7	109	31	100	189	137	81	95	33	31	6	7	
294.2	44.8	16.1	8.6	10.3	8.1	1.8	27.5	7.8	25.2	47.6	34.5	20.4	23.9	8.3	7.8	1.5		
353	161	42	43	38	27	11	91	48	76	169	91	102	102	18	15	5	12	
294.3	45.6	11.9	12.2	10.8	7.6	3.1	25.8	13.6	21.5	47.9	25.8	28.9	28.9	5.1	4.2	1.4		
95	39	14	15	15	2	1	27	7	18	45	40	17	26	6	1	5	0	
292.6	41.1	14.7	15.8	15.8	2.1	1.1	28.4	7.4	18.9	47.4	42.1	17.9	27.4	6.3	1.1	5.3		
335	116	58	67	32	23	11	86	34	107	150	126	59	68	25	31	6	4	
298.2	34.6	17.3	20.0	9.6	6.9	3.3	25.7	10.1	31.9	44.8	37.6	17.6	20.3	7.5	9.3	1.8		
12	6	0	1	0	0	0	8	3	1	7	5	3	1	1	0	0	1	
300.0	50.0	0.0	8.3	0.0	0.0	0.0	66.7	25.0	8.3	58.3	41.7	25.0	8.3	8.3	0.0	0.0		
81	64	4	2	1	0	2	43	13	6	45	24	11	11	5	5	1	1	
292.6	79.0	4.9	2.5	1.2	0.0	2.5	53.1	16.0	7.4	55.6	29.6	13.6	13.6	6.2	6.2	1.2		
58	26	9	6	5	3	1	25	7	15	23	20	8	12	6	4	0	2	
293.1	44.8	15.5	10.3	8.6	5.2	1.7	43.1	12.1	25.9	39.7	34.5	13.8	20.7	10.3	6.9	0.0		
ブロック																		
北海道	89	33	19	11	8	10	6	33	14	15	34	25	18	14	9	8	1	7
289.9	37.1	21.3	12.4	9.0	11.2	6.7	37.1	15.7	16.9	38.2	28.1	20.2	15.7	10.1	9.0	1.1		
424	207	58	73	32	29	13	147	41	103	197	122	67	89	36	29	8	14	
295.0	48.8	13.7	17.2	7.5	6.8	3.1	34.7	9.7	24.3	46.5	28.8	15.8	21.0	8.5	6.8	1.9		
87	43	11	20	8	9	2	35	6	22	27	29	15	13	12	3	0	7	
293.1	49.4	12.6	23.0	9.2	10.3	2.3	40.2	6.9	25.3	31.0	33.3	17.2	14.9	13.8	3.4	0.0		
334	134	50	52	32	30	10	96	31	94	140	109	66	67	29	22	6	23	
289.8	40.1	15.0	15.6	9.6	9.0	3.0	28.7	9.3	28.1	41.9	32.6	19.8	20.1	8.7	6.6	1.8		
80	37	8	13	9	7	1	21	7	19	35	29	17	26	5	1	3	3	
297.5	46.3	10.0	16.3	11.3	8.8	1.3	26.3	8.8	23.8	43.8	36.3	21.3	32.5	6.3	1.3	3.8		
117	44	25	22	13	9	3	40	8	38	47	46	23	13	10	5	3	5	
298.3	37.6	21.4	18.8	11.1	7.7	2.6	34.2	6.8	32.5	40.2	39.3	19.7	11.1	8.5	4.3	2.6		
100	49	8	13	8	10	5	24	13	37	44	28	20	26	5	8	0	2	
298.0	49.0	8.0	13.0	8.0	10.0	5.0	24.0	13.0	37.0	44.0	28.0	20.0	26.0	5.0	8.0	0.0		
197	92	38	25	22	11	2	47	22	48	93	72	35	49	15	16	1	1	
298.5	46.7	19.3	12.7	11.2	5.6	1.0	23.9	11.2	24.4	47.2	36.5	17.8	24.9	7.6	8.1	0.5		
446	213	61	44	35	28	12	158	44	86	222	139	105	108	32	30	5	15	
296.4	47.8	13.7	9.9	7.8	6.3	2.7	35.4	9.9	19.3	49.8	31.2	23.5	24.2</					

問36 認定新規就農者について

①認定の有無

②認定新規就農者にならなかった理由

	合計	すでに認定を受けている	必要になれば認定を受けるつもり	認定を受けるつもりはない	不明	合計	メリットが少ないため	制度を知らなかったため	手続きが面倒だったため	認定の条件を満たさなかったため	その他	不明	対象外
全国													
合計	1870	1259	426	185	137	179	33	61	13	45	27	6	1822
	100.0	67.3	22.8	9.9		100.0	18.4	34.1	7.3	25.1	15.1		
農業との関わり													
非農家出身	156	106	31	19	9	19	3	7	0	5	4	0	146
	100.0	67.9	19.9	12.2		100.0	15.8	36.8	0.0	26.3	21.1		
祖父母が農家	300	194	73	33	11	32	4	12	4	7	5	1	278
	100.0	64.7	24.3	11.0		100.0	12.5	37.5	12.5	21.9	15.6		
農家出身	1414	959	322	133	117	128	26	42	9	33	18	5	1398
	100.0	67.8	22.8	9.4		100.0	20.3	32.8	7.0	25.8	14.1		
性別													
男性	1705	1142	398	165	125	160	31	53	13	39	24	5	1665
	100.0	67.0	23.3	9.7		100.0	19.4	33.1	8.1	24.4	15.0		
女性	150	107	24	19	12	18	2	7	0	6	3	1	143
	100.0	71.3	16.0	12.7		100.0	11.1	38.9	0.0	33.3	16.7		
就農時年齢													
29歳以下	602	401	158	43	33	42	10	13	6	8	5	1	592
	100.0	66.6	26.2	7.1		100.0	23.8	31.0	14.3	19.0	11.9		
30～39歳	699	481	156	62	32	60	14	21	4	12	9	2	669
	100.0	68.8	22.3	8.9		100.0	23.3	35.0	6.7	20.0	15.0		
40～49歳	299	225	48	26	17	26	3	7	3	6	7	0	290
	100.0	75.3	16.1	8.7		100.0	11.5	26.9	11.5	23.1	26.9		
50～59歳	29	8	2	19	10	18	0	5	0	10	3	1	20
	100.0	27.6	6.9	65.5		100.0	0.0	27.8	0.0	55.6	16.7		
60歳以上	24	3	5	16	5	15	3	8	0	3	1	1	13
	100.0	12.5	20.8	66.7		100.0	20.0	53.3	0.0	20.0	6.7		
就農経過年													
1・2年目	752	584	136	32	26	29	6	10	2	9	2	3	746
	100.0	77.7	18.1	4.3		100.0	20.7	34.5	6.9	31.0	6.9		
3・4年目	593	349	167	77	34	76	11	26	5	17	17	1	550
	100.0	58.9	28.2	13.0		100.0	14.5	34.2	6.6	22.4	22.4		
5年目以上	308	185	66	57	37	56	13	18	6	13	6	1	288
	100.0	60.1	21.4	18.5		100.0	23.2	32.1	10.7	23.2	10.7		
売上													
500万円未満	1371	909	331	131	93	127	25	46	8	32	16	4	1333
	100.0	66.3	24.1	9.6		100.0	19.7	36.2	6.3	25.2	12.6		
500～1,000万円未満	265	181	64	20	22	19	2	7	3	5	2	1	267
	100.0	68.3	24.2	7.5		100.0	10.5	36.8	15.8	26.3	10.5		
1,000万円以上	234	169	31	34	22	33	6	8	2	8	9	1	222
	100.0	72.2	13.2	14.5		100.0	18.2	24.2	6.1	24.2	27.3		
経営作物													
水稲・麦・雑穀類・豆類	372	265	63	44	24	42	3	11	2	14	12	2	352
	100.0	71.2	16.9	11.8		100.0	7.1	26.2	4.8	33.3	28.6		
露地野菜	389	261	92	36	15	35	7	15	3	8	2	1	368
	100.0	67.1	23.7	9.3		100.0	20.0	42.9	8.6	22.9	5.7		
施設野菜	341	239	73	29	24	29	10	7	4	3	5	0	336
	100.0	70.1	21.4	8.5		100.0	34.5	24.1	13.8	10.3	17.2		
花き・花木	91	62	19	10	4	9	2	4	1	1	1	1	85
	100.0	68.1	20.9	11.0		100.0	22.2	44.4	11.1	11.1	11.1		
果樹	322	193	96	33	17	33	5	13	2	8	5	0	306
	100.0	59.9	29.8	10.2		100.0	15.2	39.4	6.1	24.2	15.2		
酪農	13	9	3	1	0	1	0	0	0	1	0	0	12
	100.0	69.2	23.1	7.7		100.0	0.0	0.0	0.0	100.0	0.0		
その他畜産	78	54	19	5	4	5	1	2	0	2	0	0	77
	100.0	69.2	24.4	6.4		100.0	20.0	40.0	0.0	40.0	0.0		
その他	53	33	13	7	7	7	1	2	1	3	0	0	53
	100.0	62.3	24.5	13.2		100.0	14.3	28.6	14.3	42.9	0.0		
ブロック													
北海道	88	58	16	14	8	13	1	2	1	7	2	1	82
	100.0	65.9	18.2	15.9		100.0	7.7	15.4	7.7	53.8	15.4		
東北	410	287	96	27	28	25	5	3	4	6	7	2	411
	100.0	70.0	23.4	6.6		100.0	20.0	12.0	16.0	24.0	28.0		
北陸	83	68	9	6	11	6	1	2	1	1	1	0	88
	100.0	81.9	10.8	7.2		100.0	16.7	33.3	16.7	16.7	16.7		
関東・東山	316	165	78	73	41	72	16	28	4	18	6	1	284
	100.0	52.2	24.7	23.1		100.0	22.2	38.9	5.6	25.0	8.3		
東海	78	60	14	4	5	3	0	2	0	0	1	1	79
	100.0	76.9	17.9	5.1		100.0	0.0	66.7	0.0	0.0	33.3		
近畿	115	80	23	12	7	11	2	5	0	3	1	1	110
	100.0	69.6	20.0	10.4		100.0	18.2	45.5	0.0	27.3	9.1		
中国	99	70	19	10	3	10	1	5	0	3	1	0	92
	100.0	70.7	19.2	10.1		100.0	10.0	50.0	0.0	30.0	10.0		
四国	188	121	57	10	10	10	2	4	2	1	1	0	188
	100.0	64.4	30.3	5.3		100.0	20.0	40.0	20.0	10.0	10.0		
九州	440	319	95	26	21	26	5	9	1	5	6	0	435
	100.0	72.5	21.6	5.9		100.0	19.2	34.6	3.8	19.2	23.1		
沖縄	49	28	19	2	3	2	0	0	0	1	1	0	50
	100.0	57.1	38.8	4.1		100.0	0.0	0.0	0.0	50.0	50.0		

問37 認定農業者について

①認定の有無

②何年以内に認定農業者の認定を受ける予定ですか。

	合計	すでに認定を受けている	青年等就農計画の有効期間終了後認定を受けるつもり	必要になれば認定を受けるつもり	認定を受けるつもりはない	不明	平均年数	不明	対象外
全国									
合計 (n=365)	1799	699	371	627	102	208	2.3	6	1636
	100.0	38.9	20.6	34.9	5.7				
農業との関わり									
非農家出身	150	51	34	58	7	15	2.3	1	131
	100.0	34.0	22.7	38.7	4.7				
祖父母が農家	285	105	58	103	19	26	2.2	1	253
	100.0	36.8	20.4	36.1	6.7				
農家出身	1364	543	279	466	76	167	2.3	4	1252
	100.0	39.8	20.5	34.2	5.6				
性別									
男性	1647	647	346	564	90	183	2.3	6	1484
	100.0	39.3	21.0	34.2	5.5				
女性	138	46	24	57	11	24	2.0	0	138
	100.0	33.3	17.4	41.3	8.0				
就農時年齢									
29歳以下	579	222	116	219	22	56	2.4	0	519
	100.0	38.3	20.0	37.8	3.8				
30～39歳	678	262	156	232	28	53	2.2	2	575
	100.0	38.6	23.0	34.2	4.1				
40～49歳	293	120	60	96	17	23	2.2	1	256
	100.0	41.0	20.5	32.8	5.8				
50～59歳	28	8	0	7	13	11	0.0	0	39
	100.0	28.6	0.0	25.0	46.4				
60歳以上	23	4	0	6	13	6	0.0	0	29
	100.0	17.4	0.0	26.1	56.5				
就農経過年									
1・2年目	708	178	208	291	31	70	2.4	0	570
	100.0	25.1	29.4	41.1	4.4				
3・4年目	573	237	107	191	38	54	2.0	2	520
	100.0	41.4	18.7	33.3	6.6				
5年目以上	320	201	17	78	24	25	1.7	1	328
	100.0	62.8	5.3	24.4	7.5				
売上									
500万円未満	1283	398	289	509	87	181	2.4	5	1175
	100.0	31.0	22.5	39.7	6.8				
500～1,000万円未満	269	117	55	87	10	18	2.1	0	232
	100.0	43.5	20.4	32.3	3.7				
1,000万円以上	247	184	27	31	5	9	2.2	1	229
	100.0	74.5	10.9	12.6	2.0				
経営作物									
水稲・麦・雑穀類・豆類	369	198	66	86	19	27	2.3	1	330
	100.0	53.7	17.9	23.3	5.1				
露地野菜	370	101	97	149	23	34	2.3	1	307
	100.0	27.3	26.2	40.3	6.2				
施設野菜	336	133	68	117	18	29	2.3	2	297
	100.0	39.6	20.2	34.8	5.4				
花き・花木	88	25	24	32	7	7	2.1	0	71
	100.0	28.4	27.3	36.4	8.0				
果樹	311	103	52	138	18	28	2.3	0	287
	100.0	33.1	16.7	44.4	5.8				
酪農	13	10	2	1	0	0	2.0	0	11
	100.0	76.9	15.4	7.7	0.0				
その他畜産	77	32	20	22	3	5	2.4	0	62
	100.0	41.6	26.0	28.6	3.9				
その他	49	21	6	20	2	11	1.5	0	54
	100.0	42.9	12.2	40.8	4.1				
ブロック									
北海道	92	64	9	17	2	4	2.3	0	87
	100.0	69.6	9.8	18.5	2.2				
東北	397	142	87	146	22	41	2.5	1	351
	100.0	35.8	21.9	36.8	5.5				
北陸	78	41	15	19	3	16	2.6	0	79
	100.0	52.6	19.2	24.4	3.8				
関東・東山	304	92	54	115	43	53	2.2	2	303
	100.0	30.3	17.8	37.8	14.1				
東海	76	30	15	29	2	7	1.6	1	68
	100.0	39.5	19.7	38.2	2.6				
近畿	114	43	22	44	5	8	2.6	0	100
	100.0	37.7	19.3	38.6	4.4				
中国	93	28	26	36	3	9	2.8	0	76
	100.0	30.1	28.0	38.7	3.2				
四国	180	72	30	69	9	18	2.1	0	168
	100.0	40.0	16.7	38.3	5.0				
九州	419	172	103	132	12	42	2.1	1	358
	100.0	41.1	24.6	31.5	2.9				
沖縄	42	14	9	19	0	10	3.0	0	43
	100.0	33.3	21.4	45.2	0.0				

問38 農業経営の法人化について

①法人化の有無

②法人化した時期

③法人化までの年数

	合計	法人化している	法人化を検討している	法人化する考えはない	不明	就農と同時に法人化	就農後に法人化	法人化までの平均年数	不明	対象外
全国										
合計 (n=20)	1947	37	548	1362	60	13	21	3.6	3	1970.0
	100.0	1.9	28.1	70.0						
農業との関わり										
非農家出身	162	3	37	122	3	1	2	2.0	0	162.0
	100.0	1.9	22.8	75.3						
祖父母が農家	307	8	88	211	4	4	4	3.0	0	303.0
	100.0	2.6	28.7	68.7						
農家出身	1478	26	423	1029	53	8	15	4.0	3	1505.0
	100.0	1.8	28.6	69.6						
性別										
男性	1775	35	520	1220	55	12	20	3.6	3	1795.0
	100.0	2.0	29.3	68.7						
女性	157	2	26	129	5	1	1	4.0	0	160.0
	100.0	1.3	16.6	82.2						
就農時年齢										
29歳以下	624	11	174	439	11	2	8	4.3	1	624.0
	100.0	1.8	27.9	70.4						
30～39歳	723	12	215	496	8	4	7	3.0	1	719.0
	100.0	1.7	29.7	68.6						
40～49歳	311	6	80	225	5	2	4	3.5	0	310.0
	100.0	1.9	25.7	72.3						
50～59歳	38	0	8	30	1	0	0	0.0	0	39.0
	100.0	0.0	21.1	78.9						
60歳以上	29	0	4	25	0	0	0	0.0	0	29.0
	100.0	0.0	13.8	86.2						
就農経過年										
1・2年目	770	11	215	544	8	6	4	2.3	1	767.0
	100.0	1.4	27.9	70.6						
3・4年目	619	9	170	440	8	1	8	2.0	0	618.0
	100.0	1.5	27.5	71.1						
5年目以上	336	9	96	231	9	1	7	6.0	1	336.0
	100.0	2.7	28.6	68.8						
売上										
500万円未満	1408	19	351	1038	56	10	7	2.4	2	1445.0
	100.0	1.3	24.9	73.7						
500～1,000万円未満	284	2	93	189	3	0	2	3.5	0	285.0
	100.0	0.7	32.7	66.5						
1,000万円以上	255	16	104	135	1	3	12	4.4	1	240.0
	100.0	6.3	40.8	52.9						
経営作物										
水稲・麦・雑穀類・豆類	389	8	145	236	7	3	5	4.6	0	388.0
	100.0	2.1	37.3	60.7						
露地野菜	400	1	110	289	4	0	1	10.0	0	403.0
	100.0	0.3	27.5	72.3						
施設野菜	362	9	89	264	3	1	7	3.1	1	356.0
	100.0	2.5	24.6	72.9						
花き・花木	92	2	25	65	3	0	2	2.0	0	93.0
	100.0	2.2	27.2	70.7						
果樹	336	3	89	244	3	1	1	3.0	1	336.0
	100.0	0.9	26.5	72.6						
酪農	12	1	3	8	1	1	0	0.0	0	12.0
	100.0	8.3	25.0	66.7						
その他畜産	82	3	18	61	0	1	2	3.0	0	79.0
	100.0	3.7	22.0	74.4						
その他	60	2	12	46	0	0	2	1.0	0	58.0
	100.0	3.3	20.0	76.7						
ブロック										
北海道	93	3	27	63	3	2	1	3.0	0	93.0
	100.0	3.2	29.0	67.7						
東北	425	8	117	300	13	2	5	3.0	1	430.0
	100.0	1.9	27.5	70.6						
北陸	92	3	38	51	2	2	0	0.0	1	91.0
	100.0	3.3	41.3	55.4						
関東・東山	340	9	93	238	17	6	2	5.5	1	348.0
	100.0	2.6	27.4	70.0						
東海	81	1	20	60	2	0	1	5.0	0	82.0
	100.0	1.2	24.7	74.1						
近畿	118	4	29	85	4	0	4	4.3	0	118.0
	100.0	3.4	24.6	72.0						
中国	100	1	32	67	2	0	1	1.0	0	101.0
	100.0	1.0	32.0	67.0						
四国	197	1	54	142	1	0	1	2.0	0	197.0
	100.0	0.5	27.4	72.1						
九州	449	4	126	319	12	0	4	4.5	0	457.0
	100.0	0.9	28.1	71.0						
沖縄	48	3	12	33	4	1	2	2.0	0	49.0
	100.0	6.3	25.0	68.8						

問38 農業経営の法人化について

③法人化した理由

	合計	円滑な経営 継承	雇用環境の 改善	節税効果 があるから	取引上の信 用力が向上 するから	政策支援が 受けやす くなるから	その他	不明	対象外
全国									
合計	35	5	6	3	11	6	4	2.0	1970
	100.0	14.3	17.1	8.6	31.4	17.1	11.4		
農業との関わり									
非農家出身	3	0	0	0	2	0	1	0.0	162
	100.0	0.0	0.0	0.0	66.7	0.0	33.3		
祖父母が農家	8	0	3	2	1	2	0	0.0	303
	100.0	0.0	37.5	25.0	12.5	25.0	0.0		
農家出身	24	5	3	1	8	4	3	2.0	1505
	100.0	20.8	12.5	4.2	33.3	16.7	12.5		
性別									
男性	33	5	6	2	11	5	4	2.0	1795
	100.0	15.2	18.2	6.1	33.3	15.2	12.1		
女性	2	0	0	1	0	1	0	0.0	160
	100.0	0.0	0.0	50.0	0.0	50.0	0.0		
就農時年齢									
29歳以下	11	2	4	1	2	1	1	0.0	624
	100.0	18.2	36.4	9.1	18.2	9.1	9.1		
30～39歳	11	1	1	1	6	1	1	1.0	719
	100.0	9.1	9.1	9.1	54.5	9.1	9.1		
40～49歳	5	0	1	0	2	1	1	1.0	310
	100.0	0.0	20.0	0.0	40.0	20.0	20.0		
50～59歳	0	0	0	0	0	0	0	0.0	39
	100.0	0.0	0.0	0.0	0.0	0.0	0.0		
60歳以上	0	0	0	0	0	0	0	0.0	29
	100.0	0.0	0.0	0.0	0.0	0.0	0.0		
就農経過年									
1・2年目	10	1	1	0	5	1	2	1.0	767
	100.0	10.0	10.0	0.0	50.0	10.0	20.0		
3・4年目	9	1	3	1	2	1	1	0.0	618
	100.0	11.1	33.3	11.1	22.2	11.1	11.1		
5年目以上	8	1	2	1	3	1	0	1.0	336
	100.0	12.5	25.0	12.5	37.5	12.5	0.0		
売上									
500万円未満	18	3	2	1	6	3	3	1.0	1445
	100.0	16.7	11.1	5.6	33.3	16.7	16.7		
500～1,000万円未満	2	0	0	1	0	1	0	0.0	285
	100.0	0.0	0.0	50.0	0.0	50.0	0.0		
1,000万円以上	15	2	4	1	5	2	1	1.0	240
	100.0	13.3	26.7	6.7	33.3	13.3	6.7		
経営作物									
水稲・麦・雑穀類・豆類	7	0	2	1	3	1	0	1.0	388
	100.0	0.0	28.6	14.3	42.9	14.3	0.0		
露地野菜	1	0	0	0	1	0	0	0.0	403
	100.0	0.0	0.0	0.0	100.0	0.0	0.0		
施設野菜	8	1	1	0	2	2	2	1.0	356
	100.0	12.5	12.5	0.0	25.0	25.0	25.0		
花き・花木	2	0	1	0	1	0	0	0.0	93
	100.0	0.0	50.0	0.0	50.0	0.0	0.0		
果樹	3	1	0	0	2	0	0	0.0	336
	100.0	33.3	0.0	0.0	66.7	0.0	0.0		
酪農	1	0	0	0	0	0	1	0.0	12
	100.0	0.0	0.0	0.0	0.0	0.0	100.0		
その他畜産	3	0	0	1	1	1	0	0.0	79
	100.0	0.0	0.0	33.3	33.3	33.3	0.0		
その他	2	1	0	0	0	1	0	0.0	58
	100.0	50.0	0.0	0.0	0.0	50.0	0.0		
ブロック									
北海道	3	1	0	0	2	0	0	0.0	93
	100.0	33.3	0.0	0.0	66.7	0.0	0.0		
東北	8	1	0	1	4	2	0	0.0	430
	100.0	12.5	0.0	12.5	50.0	25.0	0.0		
北陸	2	0	0	1	0	0	1	1.0	91
	100.0	0.0	0.0	50.0	0.0	0.0	50.0		
関東・東山	8	1	2	0	3	1	1	1.0	348
	100.0	12.5	25.0	0.0	37.5	12.5	12.5		
東海	1	0	1	0	0	0	0	0.0	82
	100.0	0.0	100.0	0.0	0.0	0.0	0.0		
近畿	4	2	0	0	1	0	1	0.0	118
	100.0	50.0	0.0	0.0	25.0	0.0	25.0		
中国	1	0	1	0	0	0	0	0.0	101
	100.0	0.0	100.0	0.0	0.0	0.0	0.0		
四国	1	0	0	0	0	0	1	0.0	197
	100.0	0.0	0.0	0.0	0.0	0.0	100.0		
九州	4	0	2	0	1	1	0	0.0	457
	100.0	0.0	50.0	0.0	25.0	25.0	0.0		
沖縄	3	0	0	1	0	2	0	0.0	49
	100.0	0.0	0.0	33.3	0.0	66.7	0.0		

問38 農業経営の法人化について

④法人化するの

何年後くらいの予定ですか。

⑤法人化する理由について、最も重要だと思われる理由。

	平均年数	不明	対象外	合計	円滑な経営継承	雇用環境の改善	節税効果があるから	取引上の信用力が向上するから	政策支援が受けやすくなるから	その他	不明	対象外
全国												
合計 (n=503)	5.5	45	1459	539 100.0	117 21.7	147 27.3	65 12.1	81 15.0	113 21.0	16 3.0	9	1459
農業との関わり												
非農家出身	6.1	3	128	37 100.0	5 13.5	10 27.0	5 13.5	3 8.1	12 32.4	2 5.4	0	128
祖父母が農家	5.3	9	223	86 100.0	14 16.3	21 24.4	13 15.1	18 20.9	16 18.6	4 4.7	2	223
農家出身	5.5	33	1108	416 100.0	98 23.6	116 27.9	47 11.3	60 14.4	85 20.4	10 2.4	7	1108
性別												
男性	5.5	43	1310	511 100.0	108 21.1	141 27.6	61 11.9	77 15.1	110 21.5	14 2.7	9	1310
女性	5.0	2	136	26 100.0	9 34.6	6 23.1	2 7.7	4 15.4	3 11.5	2 7.7	0	136
就農時年齢												
29歳以下	6.0	16	461	170 100.0	36 21.2	45 26.5	22 12.9	21 12.4	40 23.5	6 3.5	4	461
30～39歳	5.2	18	516	213 100.0	39 18.3	63 29.6	28 13.1	31 14.6	44 20.7	8 3.8	2	516
40～49歳	5.4	4	236	80 100.0	22 27.5	19 23.8	5 6.3	14 17.5	18 22.5	2 2.5	0	236
50～59歳	2.4	1	31	8 100.0	2 25.0	2 25.0	0 0.0	4 50.0	0 0.0	0 0.0	0	31
60歳以上	4.3	1	25	4 100.0	2 50.0	2 50.0	0 0.0	0 0.0	0 0.0	0 0.0	0	25
就農経過年												
1・2年目	6.0	19	563	212 100.0	41 19.3	64 30.2	28 13.2	41 19.3	29 13.7	9 4.2	3	563
3・4年目	5.3	10	457	169 100.0	38 22.5	43 25.4	17 10.1	21 12.4	47 27.8	3 1.8	1	457
5年目以上	4.7	11	249	94 100.0	22 23.4	24 25.5	10 10.6	8 8.5	26 27.7	4 4.3	2	249
売上												
500万円未満	5.8	31	1113	344 100.0	78 22.7	95 27.6	39 11.3	57 16.6	63 18.3	12 3.5	7	1113
500～1,000万円未満	4.9	8	194	92 100.0	23 25.0	26 28.3	14 15.2	14 15.2	14 15.2	1 1.1	1	194
1,000万円以上	5.1	6	152	103 100.0	16 15.5	26 25.2	12 11.7	10 9.7	36 35.0	3 2.9	1	152
経営作物												
水稲・麦・雑穀類・豆類	5.2	16	251	142 100.0	39 27.5	31 21.8	15 10.6	19 13.4	35 24.6	3 2.1	3	251
露地野菜	5.2	8	294	109 100.0	15 13.8	34 31.2	15 13.8	20 18.3	21 19.3	4 3.7	1	294
施設野菜	5.4	7	276	88 100.0	18 20.5	27 30.7	13 14.8	12 13.6	17 19.3	1 1.1	1	276
花き・花木	5.4	0	70	25 100.0	7 28.0	11 44.0	2 8.0	2 8.0	2 8.0	1 4.0	0	70
果樹	6.0	9	250	88 100.0	18 20.5	28 31.8	8 9.1	14 15.9	14 15.9	6 6.8	1	250
酪農	3.0	0	10	3 100.0	1 33.3	0 0.0	0 0.0	1 33.3	1 33.3	0 0.0	0	10
その他畜産	6.1	0	64	18 100.0	5 27.8	3 16.7	2 11.1	1 5.6	7 38.9	0 0.0	0	64
その他	6.1	0	48	12 100.0	2 16.7	4 33.3	0 0.0	1 8.3	4 33.3	1 8.3	0	48
ブロック												
北海道	5.7	5	69	26 100.0	2 7.7	5 19.2	6 23.1	6 23.1	5 19.2	2 7.7	1	69
東北	5.9	10	321	117 100.0	26 22.2	34 29.1	10 8.5	20 17.1	26 22.2	1 0.9	0	321
北陸	5.1	6	56	36 100.0	12 33.3	10 27.8	3 8.3	4 11.1	7 19.4	0 0.0	2	56
関東・東山	5.3	8	264	90 100.0	16 17.8	32 35.6	14 15.6	11 12.2	14 15.6	3 3.3	3	264
東海	5.3	1	63	20 100.0	7 35.0	3 15.0	2 10.0	3 15.0	5 25.0	0 0.0	0	63
近畿	6.1	3	93	29 100.0	9 31.0	4 13.8	3 10.3	3 10.3	8 27.6	2 6.9	0	93
中国	4.7	5	70	31 100.0	4 12.9	6 19.4	7 22.6	7 22.6	6 19.4	1 3.2	1	70
四国	5.4	3	144	53 100.0	13 24.5	16 30.2	4 7.5	6 11.3	11 20.8	3 5.7	1	144
九州	5.5	4	335	125 100.0	25 20.0	32 25.6	16 12.8	18 14.4	30 24.0	4 3.2	1	335
沖縄	5.8	0	40	12 100.0	3 25.0	5 41.7	0 0.0	3 25.0	1 8.3	0 0.0	0	40

問39 青色申告はしていますか。

	合計	申告している	申告していない	不明
全国				
合計	1952 100.0	1358 69.6	594 30.4	55
農業との関わり				
非農家出身	163 100.0	116 71.2	47 28.8	2
祖父母が農家	308 100.0	202 65.6	106 34.4	3
農家出身	1481 100.0	1040 70.2	441 29.8	50
性別				
男性	1778 100.0	1233 69.3	545 30.7	52
女性	159 100.0	111 69.8	48 30.2	3
就農時年齢				
29歳以下	622 100.0	428 68.8	194 31.2	13
30～39歳	725 100.0	520 71.7	205 28.3	6
40～49歳	312 100.0	232 74.4	80 25.6	4
50～59歳	39 100.0	22 56.4	17 43.6	0
60歳以上	29 100.0	13 44.8	16 55.2	0
就農経過年				
1・2年目	769 100.0	508 66.1	261 33.9	9
3・4年目	617 100.0	450 72.9	167 27.1	10
5年目以上	341 100.0	257 75.4	84 24.6	4
売上				
500万円未満	1412 100.0	890 63.0	522 37.0	52
500～1,000万円未満	286 100.0	236 82.5	50 17.5	1
1,000万円以上	254 100.0	232 91.3	22 8.7	2
経営作物				
水稲・麦・雑穀類・豆類	389 100.0	283 72.8	106 27.2	7
露地野菜	398 100.0	270 67.8	128 32.2	6
施設野菜	360 100.0	270 75.0	90 25.0	5
花き・花木	93 100.0	64 68.8	29 31.2	2
果樹	336 100.0	221 65.8	115 34.2	3
酪農	13 100.0	11 84.6	2 15.4	0
その他畜産	82 100.0	59 72.0	23 28.0	0
その他	59 100.0	44 74.6	15 25.4	1
ブロック				
北海道	93 100.0	81 87.1	12 12.9	3
東北	430 100.0	246 57.2	184 42.8	8
北陸	91 100.0	71 78.0	20 22.0	3
関東・東山	339 100.0	235 69.3	104 30.7	18
東海	83 100.0	66 79.5	17 20.5	0
近畿	116 100.0	89 76.7	27 23.3	6
中国	100 100.0	87 87.0	13 13.0	2
四国	197 100.0	138 70.1	59 29.9	1
九州	451 100.0	309 68.5	142 31.5	10
沖縄	48 100.0	33 68.8	15 31.3	4

IV. 地域農業や地域活動との関わりについて

問40 地域や地域農業との関わりについて

①農作業の受託 ②機械共同利用組合のオペレーター ③耕作困難になった農地利用の依頼 ④地域農業の担い手としての期待 ⑤地域へのとけ込み

	①農作業の受託				②機械共同利用組合のオペレーター				③耕作困難になった農地利用の依頼				④地域農業の担い手としての期待				⑤地域へのとけ込み			
	合計	受託している	受託していない	不明	合計	務めている	務めていない	不明	合計	依頼がある	依頼はない	不明	合計	あると思う	あると思わない	不明	合計	とけ込んでいると思う	とけ込んでいると思わない	不明
全国	1915	466	1449	92	1915	244	1671	92	1929	861	1068	78	1924	1453	471	83	1928	1582	346	79
合計	100.0	24.3	75.7		100.0	12.7	87.3		100.0	44.6	55.4		100.0	75.5	24.5		100.0	82.1	17.9	
農業との関わり																				
非農家出身	155	32	123	10	155	17	138	10	156	68	88	9	157	124	33	8	156	122	34	9
100.0	20.6	79.4		100.0	11.0	89.0		100.0	43.6	56.4		100.0	79.0	21.0		100.0	78.2	21.8		
祖父母が農家	302	67	235	9	300	33	267	11	304	141	163	7	305	221	84	6	304	240	64	7
100.0	22.2	77.8		100.0	11.0	89.0		100.0	46.4	53.6		100.0	72.5	27.5		100.0	78.9	21.1		
農家出身	1458	367	1091	73	1460	194	1266	71	1469	652	817	62	1462	1108	354	69	1468	1220	248	63
100.0	25.2	74.8		100.0	13.3	86.7		100.0	44.4	55.6		100.0	75.8	24.2		100.0	83.1	16.9		
性別																				
男性	1748	438	1310	82	1748	236	1512	82	1760	801	959	70	1756	1345	411	74	1759	1448	311	71
100.0	25.1	74.9		100.0	13.5	86.5		100.0	45.5	54.5		100.0	76.6	23.4		100.0	82.3	17.7		
女性	152	25	127	10	152	7	145	10	154	55	99	8	153	96	57	9	154	120	34	8
100.0	16.4	83.6		100.0	4.6	95.4		100.0	35.7	64.3		100.0	62.7	37.3		100.0	77.9	22.1		
就農時年齢																				
29歳以下	617	155	462	18	615	72	543	20	622	265	357	13	615	484	131	20	623	508	115	12
100.0	25.1	74.9		100.0	11.7	88.3		100.0	42.6	57.4		100.0	78.7	21.3		100.0	81.5	18.5		
30～39歳	718	192	526	13	717	103	614	14	720	339	381	11	721	566	155	10	720	596	124	11
100.0	26.7	73.3		100.0	14.4	85.6		100.0	47.1	52.9		100.0	78.5	21.5		100.0	82.8	17.2		
40～49歳	309	70	239	7	308	30	278	8	309	142	167	7	309	236	73	7	306	254	52	10
100.0	22.7	77.3		100.0	9.7	90.3		100.0	46.0	54.0		100.0	76.4	23.6		100.0	83.0	17.0		
50～59歳	39	5	34	0	37	4	33	2	39	12	27	0	39	10	29	0	38	30	8	1
100.0	12.8	87.2		100.0	10.8	89.2		100.0	30.8	69.2		100.0	25.6	74.4		100.0	78.9	21.1		
60歳以上	29	3	26	0	28	0	28	1	29	10	19	0	29	12	17	0	29	24	5	0
100.0	10.3	89.7		100.0	0.0	100.0		100.0	34.5	65.5		100.0	41.4	58.6		100.0	82.8	17.2		
就農経過年																				
1・2年目	761	178	583	17	758	79	679	20	762	299	463	16	757	601	156	21	758	629	129	20
100.0	23.4	76.6		100.0	10.4	89.6		100.0	39.2	60.8		100.0	79.4	20.6		100.0	83.0	17.0		
3・4年目	614	153	461	13	611	82	529	16	617	297	320	10	617	457	160	10	618	508	110	9
100.0	24.9	75.1		100.0	13.4	86.6		100.0	48.1	51.9		100.0	74.1	25.9		100.0	82.2	17.8		
5年目以上	337	94	243	8	336	48	288	9	340	172	168	5	339	250	89	6	340	275	65	5
100.0	27.9	72.1		100.0	14.3	85.7		100.0	50.6	49.4		100.0	73.7	26.3		100.0	80.9	19.1		
売上																				
500万円未満	1379	299	1080	85	1381	154	1227	83	1391	562	829	73	1386	1018	368	78	1390	1131	259	74
100.0	21.7	78.3		100.0	11.2	88.8		100.0	40.4	59.6		100.0	73.4	26.6		100.0	81.4	18.6		
500～1,000万円未満	284	77	207	3	282	40	242	5	285	155	130	2	286	227	59	1	285	234	51	2
100.0	27.1	72.9		100.0	14.2	85.8		100.0	54.4	45.6		100.0	79.4	20.6		100.0	82.1	17.9		
1,000万円以上	252	90	162	4	252	50	202	4	253	144	109	3	252	208	44	4	253	217	36	3
100.0	35.7	64.3		100.0	19.8	80.2		100.0	56.9	43.1		100.0	82.5	17.5		100.0	85.8	14.2		
経営作物																				
水稲・麦・雑穀類・豆類	384	180	204	12	378	86	292	18	387	225	162	9	386	308	78	10	385	328	57	11
100.0	46.9	53.1		100.0	22.8	77.2		100.0	58.1	41.9		100.0	79.8	20.2		100.0	85.2	14.8		
露地野菜	400	75	325	4	399	34	365	5	399	186	213	5	398	284	114	6	397	317	80	7
100.0	18.8	81.3		100.0	8.5	91.5		100.0	46.6	53.4		100.0	71.4	28.6		100.0	79.8	20.2		
施設野菜	356	48	308	9	358	30	328	7	358	110	248	7	357	257	100	8	358	277	81	7
100.0	13.5	86.5		100.0	8.4	91.6		100.0	30.7	69.3		100.0	72.0	28.0		100.0	77.4	22.6		
花き・花木	92	10	82	3	93	6	87	2	94	23	71	1	93	66	27	2	93	75	18	2
100.0	10.9	89.1		100.0	6.5	93.5		100.0	24.5	75.5		100.0	71.0	29.0		100.0	80.6	19.4		
果樹	332	61	271	7	332	27	305	7	333	150	183	6	332	261	71	7	334	283	51	5
100.0	18.4	81.6		100.0	8.1	91.9		100.0	45.0	55.0		100.0	78.6	21.4		100.0	84.7	15.3		
酪農	13	4	9	0	13	0	13	0	13	5	8	0	13	8	5	0	13	9	4	0
100.0	30.8	69.2		100.0	0.0	100.0		100.0	38.5	61.5		100.0	61.5	38.5		100.0	69.2	30.8		
その他畜産	82	23	59	0	80	21	59	2	82	46	36	0	82	72	10	0	82	69	13	0
100.0	28.0	72.0		100.0	26.3	73.8		100.0	56.1	43.9		100.0	87.8	12.2		100.0	84.1	15.9		
その他	59	19	40	1	60	12	48	0	60	30	30	0	60	52	8	0	60	54	6	0
100.0	32.2	67.8		100.0	20.0	80.0		100.0	50.0	50.0		100.0	86.7	13.3		100.0	90.0	10.0		
ブロック																				
北海道	93	16	77	3	94	20	74	2	94	18	76	2	94	67	27	2	95	76	19	1
100.0	17.2	82.8		100.0	21.3	78.7		100.0	19.1	80.9		100.0	71.3	28.7		100.0	80.0	20.0		
東北	421	108	313	17	417	53	364	21	423	149	274	15	422	306	116	16	422	335	87	16
100.0	25.7	74.3		100.0	12.7	87.3		100.0	35.2	64.8		100.0	72.5	27.5		100.0	79.4	20.6		
北陸	89	42	47	5	89	17	72	5	90	52	38	4	91	78	13	3	91	83	8	3
100.0	47.2	52.8		100.0	19.1	80.9		100.0	57.8	42.2		100.0	85.7	14.3		100.0	91.2	8.8		
関東・東山	330	66	264	27	327	30	297	30	330	155	175	27	328	225	103	29	328	265	63	29
100.0	20.0	80.0		100.0	9.2	90.8		100.0	47.0	53.0		100.0	68.6	31.4		100.0	80.8	19.2		
東海	83	18	65	0	82	6	76	1	83	43	40	0	83	65	18	0	83	68	15	0
100.0	21.7	78.3		100.0	7.3	92.7		100.0	51.8	48.2		100.0	78.3	21.7		100.0	81.9	18.1		
近畿	114	29	85	8	116	15	101	6	118	66	52	4	118	92	26	4	118	93	25	4
100.0	25.4	74.6		100.0	12.9	87.1		100.0	55.9	44.1		100.0	78.0	22.0		100.0	78.8	21.2		
中国	98	30	68	4	99	18	81	3	99	65	34	3	97	81	16	5	99	80	19	3
100.0	30.6	69.4		100.0	18.2	81.8		100.0	65.7	34.3		100.0	83.5	16.5		100.0	80.8	19.2		
四国	195	40	155	3	195	15	180	3	195	103	92	3	196	147	49	2	196	157	39	2
100.0	20.5	79.5		100.0	7.7	92.3		100.0	52.8	47.2		100.0	75.0	25.0</						

問40 地域や地域農業との関わりについて

⑥ 地域の新規就農者等若い農業者同士の交流

	合計	4Hクラブ	JA青年部	普及指導センターや市町村が主催する新規就農者同士の交流会	新規就農者など若い農業者同士のグループ	その他	交流はほとんど無い	不明
全国								
合計	1916	242	615	497	696	186	494	91
	142.5	12.6	32.1	25.9	36.3	9.7	25.8	
農業との関わり								
非農家出身	156	10	40	41	72	11	41	9
	137.8	6.4	25.6	26.3	46.2	7.1	26.3	
祖父母が農家	303	47	95	80	122	26	70	8
	145.2	15.5	31.4	26.4	40.3	8.6	23.1	
農家出身	1457	185	480	376	502	149	383	74
	142.4	12.7	32.9	25.8	34.5	10.2	26.3	
性別								
男性	1750	226	599	441	636	157	444	80
	143.0	12.9	34.2	25.2	36.3	9.0	25.4	
女性	151	15	13	52	54	25	47	11
	136.4	9.9	8.6	34.4	35.8	16.6	31.1	
就農時年齢								
29歳以下	620	151	237	162	252	55	132	15
	159.5	24.4	38.2	26.1	40.6	8.9	21.3	
30～39歳	715	59	249	188	272	78	166	16
	141.5	8.3	34.8	26.3	38.0	10.9	23.2	
40～49歳	306	5	52	80	99	30	107	10
	121.9	1.6	17.0	26.1	32.4	9.8	35.0	
50～59歳	35	0	2	4	2	6	22	4
	102.9	0.0	5.7	11.4	5.7	17.1	62.9	
60歳以上	28	0	0	7	2	6	14	1
	103.6	0.0	0.0	25.0	7.1	21.4	50.0	
就農経過年								
1・2年目	757	83	220	195	285	79	209	21
	141.5	11.0	29.1	25.8	37.6	10.4	27.6	
3・4年目	611	79	204	172	222	56	145	16
	143.7	12.9	33.4	28.2	36.3	9.2	23.7	
5年目以上	336	53	116	74	120	40	87	9
	145.8	15.8	34.5	22.0	35.7	11.9	25.9	
売上								
500万円未満	1383	176	417	361	492	132	379	81
	141.5	12.7	30.2	26.1	35.6	9.5	27.4	
500～1,000万円未満	283	35	88	78	115	26	61	4
	142.4	12.4	31.1	27.6	40.6	9.2	21.6	
1,000万円以上	250	31	110	58	89	28	54	6
	148.0	12.4	44.0	23.2	35.6	11.2	21.6	
経営作物								
水稲・麦・雑穀類・豆類	381	36	110	94	122	42	114	15
	136.0	9.4	28.9	24.7	32.0	11.0	29.9	
露地野菜	396	45	117	91	128	46	109	8
	135.4	11.4	29.5	23.0	32.3	11.6	27.5	
施設野菜	356	54	126	94	141	33	86	9
	150.0	15.2	35.4	26.4	39.6	9.3	24.2	
花き・花木	94	10	23	28	34	13	23	1
	139.4	10.6	24.5	29.8	36.2	13.8	24.5	
果樹	333	41	116	97	145	30	75	6
	151.4	12.3	34.8	29.1	43.5	9.0	22.5	
酪農	12	2	5	3	1	0	6	1
	141.7	16.7	41.7	25.0	8.3	0.0	50.0	
その他畜産	82	20	33	25	33	4	12	0
	154.9	24.4	40.2	30.5	40.2	4.9	14.6	
その他	58	8	15	18	20	8	14	2
	143.1	13.8	25.9	31.0	34.5	13.8	24.1	
ブロック								
北海道	94	9	49	20	23	10	29	2
	148.9	9.6	52.1	21.3	24.5	10.6	30.9	
東北	415	52	122	95	176	35	112	23
	142.7	12.5	29.4	22.9	42.4	8.4	27.0	
北陸	88	7	25	23	30	3	31	6
	135.2	8.0	28.4	26.1	34.1	3.4	35.2	
関東・東山	329	28	102	89	91	34	95	28
	133.4	8.5	31.0	27.1	27.7	10.3	28.9	
東海	82	9	27	18	30	8	27	1
	145.1	11.0	32.9	22.0	36.6	9.8	32.9	
近畿	118	19	41	26	47	12	21	4
	140.7	16.1	34.7	22.0	39.8	10.2	17.8	
中国	98	14	26	22	44	12	25	4
	145.9	14.3	26.5	22.4	44.9	12.2	25.5	
四国	195	11	44	43	86	15	56	3
	130.8	5.6	22.6	22.1	44.1	7.7	28.7	
九州	446	87	167	150	147	53	86	15
	154.7	19.5	37.4	33.6	33.0	11.9	19.3	
沖縄	47	5	11	11	22	4	10	5
	134.0	10.6	23.4	23.4	46.8	8.5	21.3	

Ⅲ アンケート調査票

--	--	--	--	--	--	--	--	--	--

新規就農者の就農実態に関するアンケート調査

各 位

平成28年8月

全国農業委員会ネットワーク機構
一般社団法人全国農業会議所
全国新規就農相談センター

調査ご協力をお願い

謹啓 時下ますますご清祥のこととお慶び申し上げます。

このアンケート調査は、新規就農者の就農実態や課題をお聞きし、就農希望者の参考資料として活用するとともに、今後の就農支援施策を検討する上での基礎データとするものです。

ご記入いただいた内容は、すべて統計的に処理し、個人に関する情報が公表されたり、本調査以外の目的で使用することは決してございません。実施にあたっては、個人情報保護法に基づき、一般社団法人全国農業会議所が定める個人情報保護規程により適正な管理・運営を行います。お忙しいところ、誠に恐縮ではございますが、本調査の趣旨をご理解いただき、アンケートへのご協力をお願い申し上げます。

なお、行き違いにより、複数部数の調査票が届いた場合は1部のみご記入いただき、他は破棄いただきますよう、また、下記の対象者に該当しない方に調査票が届いた場合は破棄いただきますよう、重ねてお願い申し上げます。

敬具

本調査の対象者は、下記①～④の条件を満たす新規就農者（法人等の構成員または常雇いである雇用就農者は除く）のうち、就農して概ね10年以内の方（就農時点が平成18年1月以降）です。

- ① 非農家出身で、新たに農業経営を開始した方
 - ② 親（三親等以内の親族（配偶者の親等を含む）「以下同じ」）の農業経営を継承（全部又は一部）して農業経営を開始した方
 - ③ 親の農業経営とは別に新たな部門の経営を開始した方
 - ④ 親の自営農業に従事した方
- ※ 青年就農給付金の受給者、青年等就農計画の認定を受けた方（認定新規就農者）は全員対象となります。
- ※ 夫婦等で共同経営を行っている場合は、いずれかひとりをご回答ください。
- ※ 親の自営農業に従事している方は、「I. 基本的な項目について」のみお答えください。

ご記入、ご返送に際してのお願い

- 黒の鉛筆またはボールペン等で、はっきりと、おわかりになる範囲でご記入ください。
- ご記入いただいた調査票は、同封の返信用封筒（切手不要）に入れ、**平成28年10月14日（金）**までに投函ください。返信用封筒には、記入者の住所・氏名の記入は不要です。
- なお、調査票の最後に住所・氏名を明記して、上記の期日までに返信してくださった方には、粗品（500円の図書カード）を、平成28年12月30日（金）までにご送付いたします。
※住所・氏名は粗品の返送以外の目的では使用いたしません。

【お問い合わせ先】 全国新規就農相談センター（一般社団法人全国農業会議所）
〒102-0084 東京都千代田区二番町9-8 中央労働基準協会ビル2階
電話 03-6910-1126 FAX：03-3261-5131 担当：永岡・黒谷

【調査協力機関】

※ ゴム印等を押す欄などとしてお使いください

I. 基本的な項目について
(全員の方がお答えください。)

※ 整理欄 この欄は無記入

①		②	
---	--	---	--

問1 営農場所、居住地、出身地について

- ① 現在の主な営農場所 () 都・道・府・県 () 市・区・町・村
- ② 現在の居住地について該当する番号を○で囲んでください。
 1. 主な営農場所と同じ
 2. 主な営農場所と異なる () 都・道・府・県 () 市・区・町・村
- ③ 就農前の居住地について、該当する番号を○で囲んでください。
 (※ 農業研修後に就農した場合は研修前の居住地)
 1. 現在の居住地と同じ
 2. 現在の居住地と異なる () 都・道・府・県 () 市・区・町・村
- ④ 出身地 () 都・道・府・県 () 市・区・町・村

問2 年齢 歳 (平成28年8月1日現在)

問3 性別 1. 男性 2. 女性

問4 同居世帯員数 (本人含む) 人 (うち子ども 人)

問5 最終学歴について、該当する番号を1つだけ○で囲んでください。

- | | |
|------------------|--------------------|
| 1. 中学校 | 5. 短大・専門学校 (農学系) |
| 2. 高等学校 (農業高校) | 6. 短大・専門学校 (農学系以外) |
| 3. 高等学校 (農業高校以外) | 7. 大学・大学院 (農学系) |
| 4. 農業大学校 | 8. 大学・大学院 (農学系以外) |

問6 農業との関わりと就農状況について

① 農業との関わりについて、該当する番号を1つだけ○で囲んでください。

1. 農家出身ではない
2. 両親は農家ではないが、祖父母は農家である
3. 農家出身である

② あなたの就農状況について、該当する番号を1つだけ○で囲んでください。

(※ 実家とは、三親等内の親族を含みます)

- | | |
|-----------------|---|
| 〔独立自営就農〕 | 1. 土地などを独自に調達し、新たに農業経営を開始した |
| 〔親元就農 (実家)〕 | 2. 実家の経営の全てを継承して、農業経営を開始した |
| | 3. 実家の経営の一部を継承して、(その部分について経営上の責任をもって) 農業経営を開始した |
| | 4. 実家の農業経営とは別に新たな部門を開始した |
| | 5. 実家の農業経営に従事した |
| | 6. 配偶者の実家の経営の全てを継承して、農業経営を開始した |
| 〔親元就農 (配偶者の実家)〕 | 7. 配偶者の実家の経営の一部を継承して、(その部分について経営上の責任をもって) 農業経営を開始した |
| | 8. 配偶者の実家の農業経営とは別に新たな部門を開始した |
| | 9. 配偶者の実家の農業経営に従事した |

問7 就農前の就業状態について（就農するための農業研修は除きます。）

① 【前職の業種】 該当する番号を1つだけ○で囲んでください。

- | | | |
|---------|-----------------|------------------|
| 1. 農業 | 7. 運送・配達業 | 13. 金融証券業 |
| 2. 林・漁業 | 8. 官公庁・団体 | 14. 医療関係 |
| 3. 製造業 | 9. 教育関連 | 15. 学生 |
| 4. 建設業 | 10. 小売業 | 16. 無職 |
| 5. 飲食業 | 11. 通信情報関連サービス業 | 17. その他（ _____ ） |
| 6. 自営業 | 12. その他のサービス | |

② 【前職の職種】 該当する番号を1つだけ○で囲んでください。

- | | | | |
|-----------|---------|-----------|------------------|
| 1. 営業・販売職 | 4. 専門職 | 7. 保安職 | 10. 生産・労務職 |
| 2. 事務職 | 5. 管理職 | 8. 農林漁業職 | 11. その他（ _____ ） |
| 3. 技術職 | 6. サービス | 9. 運輸・通信職 | |

③ 【前職の雇用形態】 該当する番号を1つだけ○で囲んでください。

- | | | |
|---------|---------|-----------------|
| 1. 正社員 | 3. 派遣社員 | 5. パート・アルバイト |
| 2. 契約社員 | 4. 嘱託社員 | 6. その他（ _____ ） |

問8 配偶者の有無と農業への関わりについて

① 配偶者の有無

1. 配偶者がいる → ②へ 2. 配偶者がいない → 問9へ

② 上記①で「1. 配偶者がいる」を選んだ方にお聞きします。配偶者の農業への関わりについて、該当する番号を1つだけ○で囲んでください。

1. 配偶者も一緒に農業をしている
2. 配偶者は、補助的に農業を手伝っている
3. 配偶者は、他の農場で、農業に従事もしくは農業研修を受けている
4. 配偶者は、農業に従事していない

問9 「青年就農給付金」について、該当する番号をすべて○で囲んでください。[複数回答]

1. 準備型を受給したことがある → 問10へ
2. 経営開始型を受給したことがある、あるいは現在受給中である → 問11へ
3. 受給したことはない → 問12へ

問10 問9で「1. 準備型を受給したことがある」を選んだ方にお聞きします。青年就農給付金（準備型）について、受給期間を記入してください。

受給期間：平成 年 月 から 平成 年 月まで

問11 問9で「2. 経営開始型を受給したことがある、あるいは現在受給中である」を選んだ方にお聞きします。
青年就農給付金（経営開始型）について

① 受給期間を記入してください。

受給期間：平成 年 月 から 平成 年 月まで（予定を含む）

② 給付期間中に給付が停止されたことがありますか。該当する番号を○で囲んでください。

1. ある → ③ へ 2. ない → 問13 へ

③ 上記 ②で「1. ある」を選んだ方にお聞きします。給付が停止された理由は何ですか。該当する番号を1つだけ○で囲んでください。

1. 前年所得額が給付基準額を上回ったから
2. 給付要件を満たさなくなったから
3. 営農を中止（休止）したから
4. 適切な農業経営を行っていないと判断されたから
5. その他（ _____ ）

問12 問9で「3. 受給したことはない」を選んだ方にお聞きします。

① 給付金を受給しなかった主な理由は何ですか。該当する番号を1つだけ○で囲んでください。

1. 給付要件を満たさなかった
2. 就農時に給付金制度がなかった
3. 青年就農給付金制度を知らなかった
4. 給付要件は満たしていたが申請しなかった → ② へ
5. その他（ _____ ）

② 上記 ①で「4. 給付要件は満たしていたが申請しなかった」を選択した方にお聞きします。
給付要件は満たしていたが申請しなかった主な理由は何ですか。該当する番号を1つだけ○で囲んでください。

1. 申請が面倒だったから
2. 給付期間が短かったから
3. 給付金を受給しなくても所得の確保が可能だったから
4. 補助金等の支援策を利用しなかったから
5. その他（ _____ ）

Ⅱ. 就農にあたっての取り組み、経緯について

新たに農業経営を開始した方、実家の農業経営を継承、部門経営を開始した方（親の自営農業に従事している方以外）がお答えください。

問13 農業を始めるため、情報収集など具体的なアクションを起こしてから、就農するまでにどのくらいの期間を要しましたか。

年 か月

問14 あなたはどのような理由で就農しましたか。就農した理由を3位までお選びください。

- | | |
|------------------------|------------------------|
| 1. 農業はやり方次第でもうかるから | 9. 家族と一緒に仕事ができるから |
| 2. 自ら経営の采配を振れるから | 10. 自然や動物が好きだから |
| 3. 農業が好きだから | 11. 農村の生活（田舎暮らし）が好きだから |
| 4. 時間が自由だから | 12. 農家のあととりだったから |
| 5. 食べ物の品質や安全性に興味があったから | 13. 配偶者の実家が農家だったから |
| 6. 有機農業をやりたいから | 14. 都会の生活が向いていなかったから |
| 7. 以前の仕事の技術を生かしたいから | 15. サラリーマンに向いていなかったから |
| 8. 子供を育てるには環境が良いから | 16. その他（ _____ ） |

1位 2位 3位

問15 就農に当たりあなたが現在の地域を選んだ理由を3位までお選びください。

- | | |
|---------------------------|------------------|
| 1. 行政等の受け入れ・支援対策が整っていた | 8. 相談窓口のあっせんがあった |
| 2. 営農指導体制が充実していた | 9. 就業先・研修先があった |
| 3. 取得・賃借できる農地があった | 10. 家族の実家に近かった |
| 4. 希望作目の適地であった | 11. 実家があった |
| 5. （販売面も含めて）都市へのアクセスがよかった | 12. 農業を営む仲間がいた |
| 6. 自然環境がよかった | 13. 配偶者の実家が農家だった |
| 7. その地域を以前からよく知っていた | 14. その他（ _____ ） |

1位 2位 3位

問16 就農に際して苦労した点を3位までお選びください。

- | | | |
|------------|-----------|-----------------|
| 1. 相談窓口さがし | 4. 営農技術習得 | 7. 住宅の確保 |
| 2. 家族の了解 | 5. 農地の確保 | 8. その他（ _____ ） |
| 3. 地域の選択 | 6. 資金の確保 | |

1位 2位 3位

問17 就農に際して、① 地域の選択、② 農地の確保、③ 販売先の確保、④ 住宅の確保、⑤ 資金の確保、それぞれについて情報を得たところはどこですか。該当するものを1～17からすべて選び○を、18に該当するものがある方は()に語句を記入してください。【複数回答】

	① 地域の 選択	② 農地の 確保	③ 販売先の 確保	④ 住宅の 確保	⑤ 資金の 確保
1 都道府県・全国段階の就農相談窓口					
2 農業普及指導センター					
3 市町村					
4 農業委員会					
5 農協					
6 研修先					
7 一般農家・農業法人					
8 農業大学校等					
9 書籍や雑誌					
10 インターネット					
11 農業資材・機械等の業者					
12 不動産業者					
13 流通・小売業者					
14 ハローワーク					
15 親や兄弟、親類、知人					
16 日本政策金融公庫					
17 銀行等金融機関					
18 その他()	()	()	()	()	()

問18 就農前の技術習得について

① 就農前に技術習得のために研修を受けましたか（農業法人等での就業は、ここでの研修に含みません）。

1. 受けた → ②～⑧へ
2. 受けていない → 問19へ

② 上記①で「1. 受けた」を選んだ方にお聞きします。研修先について該当する番号をすべて○で囲んでください。【複数回答】

- | | | |
|------------------|------------|------------------|
| 1. 一般農家（指導農業士） | 5. 市町村農業公社 | 9. 職業訓練校 |
| 2. 一般農家（指導農業士以外） | 6. 農協 | 10. 海外 |
| 3. 農業法人 | 7. 農業大学校 | 11. その他（ _____ ） |
| 4. 市町村 | 8. 就農準備校 | |

③ 上記②で複数の研修先を選択した中から、主な研修先を1つだけ該当する番号を○で囲んでください。

- | | | |
|------------------|------------|------------------|
| 1. 一般農家（指導農業士） | 5. 市町村農業公社 | 9. 職業訓練校 |
| 2. 一般農家（指導農業士以外） | 6. 農協 | 10. 海外 |
| 3. 農業法人 | 7. 農業大学校 | 11. その他（ _____ ） |
| 4. 市町村 | 8. 就農準備校 | |

④ あなたがその研修先を選んだ理由を3位までお選びください。

- | | |
|------------------------|------------------|
| 1. 親や兄弟、親類、知人に勧められたから | 7. 研修先の人柄がよかったから |
| 2. 就農相談センターに勧められたから | 8. 福利厚生が充実していたから |
| 3. 希望作目の研修ができるから | 9. 実家に近いから |
| 4. 研修制度が充実していたから | 10. 配偶者の実家に近いから |
| 5. 実践的に経営や技術が学べると思ったから | 11. その他（ _____ ） |
| 6. 就農させた実績が多いから | |

1位 2位 3位

⑤ 研修先の選択など、技術習得のための情報を得たところはどこですか。該当する番号をすべて○で囲んでください。【複数回答】

- | | |
|---------------------|------------------|
| 1. 都道府県・全国段階の就農相談窓口 | 7. 書籍や雑誌 |
| 2. 農業普及指導センター | 8. インターネット |
| 3. 市町村 | 9. 農業資材・機械等の業者 |
| 4. 農協 | 10. ハローワーク |
| 5. 一般農家・農業法人 | 11. 親や兄弟、親類、知人 |
| 6. 農業大学校等 | 12. その他（ _____ ） |

⑥ あなたが受けた研修内容について、該当する番号をすべて○で囲んでください。【複数回答】

- | | |
|---------------|------------------|
| 1. 栽培・飼養技術 | 5. 経営管理 |
| 2. 機械の操作・修理技術 | 6. 農業についての理念・考え方 |
| 3. 農産物加工 | 7. その他（ _____ ） |
| 4. 農産物販売 | |

⑦ 研修を受けた期間はどのくらいですか。②で回答した研修期間の合計を教えてください。

□□年 □□か月

⑧ 研修を受けた作目で就農するために、ご自身が必要と判断する研修期間はどれくらいだと思いますか。

□□年 □□か月

問19 農業法人等での就業経験について（雇用契約のない研修は、ここでの就業経験に含みません）

① 農業法人等で従業員として働いたことがありますか。該当する番号を○で囲んでください。

1. 働いたことがある → ②～⑥へ
2. 働いたことはない → 問20へ

② 上記①で「1. 働いたことがある」を選んだ方にお聞きします。働いた期間はどのくらいですか。

□□年 □□か月

③ 上記①で「1. 働いたことがある」を選んだ方にお聞きします。就業した際に、将来独立するためのノウハウ、または、その後の就農に向けた経験の獲得を考えていましたか。該当する番号を○で囲んでください。

1. 考えていた 2. 考えていなかった

④ 上記①で「1. 働いたことがある」を選んだ方にお聞きします。就業経験はその後独立する際に有益でしたか。該当する番号を1つだけ○で囲んでください。

1. 有益だった → ⑤、⑥へ
2. ある程度有益だった → ⑤、⑥へ
3. 無益だった → 問20へ

⑤ 上記④で「1. 有益だった」「2. ある程度有益だった」を選んだ方にお聞きします。就業経験のなかで有益だったものを3位までお選びください。

- | | |
|-------------------------|--------------------|
| 1. 栽培・飼養・加工技術の習得 | 6. 就農後の農産物の販路の確保 |
| 2. 経営の管理技術の習得 | 7. 就農後の相談相手ができただこと |
| 3. 農産物の販売方法の習得 | 8. 就農時の農地確保 |
| 4. 農業についての考え方・理念の習得 | 9. 地域住民との信頼関係の構築 |
| 5. 就農に当たって就業していた法人からの支援 | |

1位 □□ 2位 □□ 3位 □□

⑥ 上記 ④で「1. 有益だった」「2. ある程度有益だった」を選んだ方にお聞きします。就農にあたって、就業していた法人から受けた支援のなかで有益だったものを3位までお選びください。

- | | |
|---------------------|------------------|
| 1. 農地の譲渡・あつせん | 5. 共同出荷 |
| 2. 農業機械・施設等の譲渡・あつせん | 6. 独立・就農後の助言 |
| 3. 金銭面での支援 | 7. 特に支援はなかった |
| 4. 販売先の紹介 | 8. その他 (_____) |

1位 2位 3位

問20 就農するために要した費用について

① 就農にあたって、おおむね就農後1年間までに要した「機械・施設等」（土地取得費用は除く。トラックや草刈り機等など営農に必要な装備を含む）の取得にかかった金額はいくらですか。

万円

② 就農後1年間に要した肥料、種苗、燃料代等の「必要経費」はいくらですか。

万円

③ 就農準備段階から就農後1年間に取得（購入）した農地について、該当する番号を○で囲んでください。

1. 購入した農地がある → ④、⑤へ
2. 購入した農地はない → 問21へ

④ 上記 ③で「1. 購入した農地がある」を選んだ方にお聞きします。取得した農地の面積と、農地価格を記入してください。

取得した農地の面積 ha a 金額 万円

⑤ 上記 ③で「1. 購入した農地がある」を選んだ方にお聞きします。農地の取得に活用した金融機関について、該当する番号をすべて○で囲んでください。【複数回答】

1. 日本政策金融公庫（経営体育成強化資金・スーパーL資金等）
2. 農協
3. 銀行等金融機関
4. 自己資金
5. その他 (_____)

問21 就農するために自己資金はいくら準備しましたか。

就農するために準備した自己資金額 万円

うち農地・機械・施設の取得、営農のための自己資金額 万円

うち生活資金 万円

問22 就農にあたっての資金の借入れについて

① 就農にあたって何らかの資金を借りましたか。該当する番号を○で囲んでください。

1. 借りた → ②～⑤へ
2. 借りなかった → 問23へ

- ② 上記 ①で「1. 借りた」を選んだ方にお聞きします。活用した資金の種類又は借り入れ先ごとに、金額を記入してください。

借入先・資金種類		金額
制度資金	1 青年等就農資金（就農支援資金）	万円
	2 経営体育成強化資金	万円
	3 スーパーL資金	万円
	4 農業近代化資金	万円
	5 その他（ ）	万円
民間資金	6 農協	万円
	7 銀行	万円
	8 その他（ ）	万円
合計		万円

- ③ 上記 ①で「1. 借りた」を選んだ方にお聞きします。借り入れに際して支障を感じたことについて3位までお選びください。

- | | |
|---------------------|------------------|
| 1. 保証人の確保 | 5. 融資額が少ない |
| 2. 担保の提供 | 6. 償還期間が短い |
| 3. 利用可能な制度資金が見つからない | 7. 特に支障を感じたことはない |
| 4. 金利が高い | 8. その他（ ） |

1位 2位 3位

- ④ 上記 ①で「1. 借りた」を選んだ方にお聞きします。借り入れの返済免除・利子助成等制度を利用しましたか。該当する番号を1つだけ○で囲んでください。

1. 借り入れの返済免除制度を利用した → ⑤ へ
 2. 借り入れの利子助成制度を利用した → ⑤ へ
 3. 利用していない → 問23 へ

- ⑤ 上記 ④で「1. 借り入れの返済免除制度を利用した」「2. 借り入れの利子助成制度を利用した」を選んだ方にお聞きします。本制度の助成の主体について、該当する番号をすべて○で囲んでください。[複数回答]

1. 都道府県 2. 市町村 3. 農協 4. その他（ ）

問23 就農時の住宅の確保について

- ① どのような住居を確保しましたか。該当する番号を1つだけ○で囲んでください。

- | | | | |
|-----------------|-------|-----------------|-------|
| 1. 農家の空き家を借りた | → ② へ | 6. 農家以外の空き家を買った | → ③ へ |
| 2. 農家以外の空き家を借りた | → ② へ | 7. 新築した | → ③ へ |
| 3. 公営賃貸住宅を借りた | → ② へ | 8. 実家 | |
| 4. 民間賃貸住宅を借りた | → ② へ | 9. 配偶者の実家 | |
| 5. 農家の空き家を買った | → ③ へ | 10. その他（ ） | |

- ② 上記 ①で「1. 農家の空き家を借りた」「2. 農家以外の空き家を借りた」「3. 公営賃貸住宅を借りた」「4. 民間賃貸住宅を借りた」を選んだ方にお聞きします。

家賃はいくらでしたか。 万円/月

- ③ 上記 ①で「5. 農家の空き家を買った」「6. 農家以外の空き家を買った」「7. 新築した」を選んだ方にお聞きします。

費用はいくらでしたか。 万円

問24 離農する農家からの経営資産をまとめて継承（いわゆる「第三者継承」※）についてお聞きします。ご自身が就農するにあたって、農地や機械、技術、販路などを離農する農家から一体的に引き継ぎましたか（ここで離農する農家とは実家や配偶者の実家を除きます）。

※ 「第三者継承」とは、後継者不在の経営の有形資産や技術・ノウハウなどの無形資産を家族以外の者に受け渡すことを通して事業を継承していくことを意味します。

1. 離農する農家の有形資産（農地、機械など）と無形資産（技術、販路など）をまとめて継いだ
→ 下記の表に引き継いだ資産の内容を記入してください。
2. 離農する農家の有形資産（農地、機械など）をまとめて継いだ
→ 下記の表に引き継いだ資産の内容を記入してください。
3. 離農する農家の経営資産をまとめて継いでいない → 問25 へ

有形資産	農地	1. 継承していない 2. 購入 3. 賃借 4. 無償譲受
	機械	1. 継承していない 2. 購入 3. 賃借 4. 無償譲受
	施設	1. 継承していない 2. 購入 3. 賃借 4. 無償譲受
無形資産	生産技術	1. 継承していない 2. 継承し、指導料を毎年支払っている 3. 継承したが、指導料は支払っていない
	販路	1. 継承していない 2. 継承し、ロイヤリティを毎年支払っている 3. 継承したが、ロイヤリティは支払っていない
	人脈	1. 継承していない 2. 継承した
	経営管理ノウハウ	1. 継承していない 2. 継承し、指導料を毎年支払っている 3. 継承したが、指導料は支払っていない

経営継承に関わる事業活用の有無 有・無 事業名（ _____ ）

問25 新規就農するにあたり、国や都道府県や市町村等の支援措置を利用しましたか。支援の有無や利用の状況をすべて選び、○を記入してください。【複数回答】

	① 支援措置が なかった	② 利用した (国)	③ 利用した (都道府県)	④ 利用した (市町村)	⑤ 利用した (JA)	⑥ 利用した (その他)	⑦ 要件等から 利用できな かった	⑧ 利用しな かった
1 研修の支援助成								
2 農地のあっせん・紹介								
3 農地取得・借入に対する助成 (リース料助成を含む)								
4 機械・施設の取得に対する助成 (リース料助成を含む)								
5 税の減免								
6 住宅のあっせん（家賃補助を含む）								
7 助成金・奨励金（費目・使用目的の 限定なし）の交付								
8 その他（ _____ ）								

Ⅲ. 農業経営の状況について

新たに農業経営を開始した方、実家の農業経営を継承、部門経営を開始した方（親の自営農業に従事している方以外）がお答えください。

問26 現在と就農時の農業経営の状況について

実家または配偶者の実家において一部継承、部門経営を行っている方は、ご自身が経営されている部分の経営状況をお答えください。

	現在の経営状況		就農した時(1年目)の経営状況	
	平成:()年		平成:()年	
	年齢:()歳		年齢:()歳	
① 農業経営規模についてうかがいます。 ※ha または a のどちらか表記しやすい方の欄に記入してください				
農業経営の農地面積はいくらですか。	ha	a	ha	a
うち、借入地はいくらですか。	ha	a	ha	a
施設園芸の場合、施設面積はいくらですか。	平方メートル		平方メートル	
畜産経営の場合、飼養頭羽数はいくらですか。	頭・羽		頭・羽	
② 作目および関連事業についてうかがいます。				
作目について、下の選択肢から選び、番号で書きください。(売上げ額の順に3位まで)	1位		(記載必要なし)	
	2位			
	3位			
また、農業生産以外の経営部門はありますか。(該当するものすべてに○)	1. 直接販売 2. 農産加工 3. 観光農業 4. レストラン 5. その他()			
③ 農産物(農産加工等を含む)の売上高および所得についてうかがいます。				
農産物等の売上高(農産加工等を含む)はいくらでしたか。	万円		万円	
	※昨年度決算時			
農業所得はいくらでしたか。 ※青年就農給付金は含まない	万円		万円	
	※昨年度決算時			
ご自身の農外所得はいくらでしたか。 ※青年就農給付金は含まない	万円		万円	
	※昨年度決算時			
④ 就業状況についてうかがいます。				
家族農業従事者数(自分を除く)			人	
家族以外の農業従事者数			人	
⑤ 従業員の雇用についてうかがいます。				
正規職員			人	
常勤パート			人	
アルバイト			人	

【経営作目の選択肢】

1. 水稻	2. 麦・雑穀類・豆類	3. 露地野菜	4. 施設野菜
5. 花き・花木	6. 工芸作目(菜種、ハッカ、お茶、たばこ、ハーブ等)		7. 果樹
8. きのこと	9. 飼料作物	10. 1～9以外の耕種作目	11. 酪農
12. 肉用牛繁殖	13. 肉用牛肥育	14. 採卵鶏	15. ブロイラー(肉用鶏)
16. 養豚	17. 11～16以外の畜産(ヤギ、馬、ダチョウ等)		

問 27 生産物（農産物、畜産物、加工品等）の販売先について

① 販売金額の多い順に3位までお答え下さい。

1. 農協
2. 農協以外の集出荷団体
3. 卸売市場
4. 小売業者
5. 食品製造業・外食産業
6. 消費者に直接販売
7. その他（ _____ ）

1位 2位 3位

② 上記 ① のうち販売額が最も多いところについて、出荷を決めた理由を1つだけ○で囲んでください。

1. 出荷団体の組合員だから
2. 集出荷団体からの勧めがあったから
3. 市況を見ながら販売できるから
4. 先方からの注文があるから
5. 大ロットでの販売が可能だから
6. 少量、多品目販売が可能だから
7. 生産物の付加価値が期待できるから
8. その他（ _____ ）

問 28 資材（農業用資材、肥料、農薬等）の購入先について

① 資材の購入先はどこですか。購入金額の多い順に3位までお答え下さい。

1. 農協
2. 農協以外の農業用資材専門業者
3. ホームセンター
4. ネット通販
5. 各資材問屋
6. 各資材メーカー
7. その他（ _____ ）

1位 2位 3位

② 上記 ① のうち購入金額が最も多いところについて、購入を決めた理由を1つだけ○で囲んでください。

1. 農産物代金の精算時期の特別決済ができるから
2. 配達してくれるから
3. 資材の選択について相談できるから
4. 安いから
5. 大量の注文に応えられるから
6. 納品が早いから
7. 品揃えが豊富だから
8. その他（ _____ ）

問29 農業所得の確保状況について教えてください。

① 農業所得で生計が成り立っていますか。該当する番号を○で囲んでください。

1. おおむね農業所得で生計が成り立っている → ② へ
2. 農業所得では生計は成り立っていない → ③、④ へ

② 上記 ①で「1. おおむね農業所得で生計が成り立っている」を選んだ方にお聞きします。就農後何年目から農業所得だけで生計が成り立つようになりましたか。また、そのときの農産物の売上高（農産加工等を含む）、農業所得（青年就農給付金を含まない）はいくらでしたか。

就農後 年目 売上高 万円 農業所得 万円

③ 上記 ①で「2. 農業所得では生計は成り立っていない」を選んだ方にお聞きします。不足分をどのように補っていますか。該当する番号をすべて○で囲んでください。〔複数回答〕

1. 就農前からの蓄え（貯金等）
2. 身内からの借り入れ
3. 金融機関からの借り入れ
4. 農業以外の収入等（家族の農外収入を含む）
5. 青年就農給付金
6. その他（ ）

④ 上記 ①で「2. 農業所得では生計は成り立っていない」を選んだ方にお聞きします。今後、農業所得により生計が成り立つ目処が立ちそうですか。

1. 今後、目処が立ちそうだ → それは何年後ぐらいですか …… 年後
2. いつ目処が立つか見当がつかない

問30 有機農業や減農薬への取り組みについて

① 有機農業や減農薬栽培等への取り組みを行っていますか。該当する番号を1つだけ○で囲んでください。

1. 全作物で有機農業に取り組んでいる → ② へ
2. 一部の作物で有機農業に取り組んでいる → ② へ
3. 減（無）農薬・減（無）化学肥料などに取り組んでいる → ② へ
4. これから取り組みたい
5. 当面取り組む予定はない

② 上記 ①で1～3を選んだ方にお聞きします。取得している制度・認証について該当する番号をすべて○で囲んでください。〔複数回答〕

1. 有機JAS
2. エコファーマー
3. 特別栽培農産物
4. その他（ ）
5. 特にない

問31 農業以外の就業経験など、就農する前の就業経験等と現在の農業経営との関係について教えてください。

① 就農する前の就業経験等は、現在の農業経営に役立っていますか。該当する番号を○で囲んでください。

1. 役立っている → ② へ
2. 役立っていない → 問32 へ

② 上記 ①で「1. 役立っている」を選んだ方にお聞きします。特に農業のどのような場面で役立っていますか。役立っている順に3位までお選びください。

1. 大型機械の操作
2. 経理・財務の知識
3. 労務管理
4. 生産工程管理
5. 営業・販売スキル
6. 交渉スキル
7. 人脈
8. その他（ ）

1位 2位 3位

問32 現在、困っていることや課題となっていることについて

① 経営面で困っていることや課題となっていることを3位までお選びください。

- | | |
|---------------------|---------------------------|
| 1. 設備投資資金の不足 | 11. 情報が少ない |
| 2. 運転資金の不足 | 12. 相談相手がいない |
| 3. 所得が少ない | 13. 作る作目がない |
| 4. 経営分析の方法がわからない | 14. 後継者がいない |
| 5. 経営計画が立てられない | 15. 税務対策 |
| 6. 技術の未熟さ | 16. 労働力不足（働き手が足りない） |
| 7. 販売が思うようにいかない | 17. 先代の経営主（親）との意見の食い違いがある |
| 8. 栽培計画・段取りがうまくいかない | 18. 先代の経営主（親）が任せてくれない |
| 9. 農地が集まらない | 19. 経営の全体像 |
| 10. 労務管理 | 20. その他（ _____ ） |

1位 2位 3位

② 生活面で困っていることや課題となっていることを3位までお選びください。

- | | |
|-------------------|-----------------------|
| 1. 健康上の不安（労働がきつい） | 8. 村づきあい等誘いが多い |
| 2. 家族の理解・協力面 | 9. 思うように休暇がとれない |
| 3. 集落の人等との人間関係 | 10. 就農地に友人がすくない |
| 4. 集落の慣行 | 11. 配偶者が地域や農村生活になじめない |
| 5. 子供の教育 | 12. 子供が地域や農村生活になじめない |
| 6. プライバシーの確保 | 13. 親・兄弟等の介護 |
| 7. 交通、医療等生活面の不便さ | 14. その他（ _____ ） |

1位 2位 3位

問33 就農後の栽培技術、経営や販売についてどこに相談していますか。

① 栽培技術に関する相談をしているところに、該当する番号をすべて○で囲んでください。[複数回答]

- | | |
|--------------------|-------------------|
| 1. 市町村・農業委員会 | 6. 農家・法人（指導農業士） |
| 2. 普及指導センター | 7. 農家・法人（指導農業士以外） |
| 3. J A（営農指導員） | 8. 農業資材・機械等の業者 |
| 4. 農業大学校等（研修先教育機関） | 9. 家族、親類、知人等 |
| 5. 研修先の農業者・法人 | 10. その他（ _____ ） |

② 経営や販売に関する相談をしているところに、該当する番号をすべて○で囲んでください。[複数回答]

- | | |
|--------------------|-------------------|
| 1. 市町村・農業委員会 | 6. 農家・法人（指導農業士） |
| 2. 普及指導センター | 7. 農家・法人（指導農業士以外） |
| 3. J A S（営農指導員） | 8. 農業資材・機械等の業者 |
| 4. 農業大学校等（研修先教育機関） | 9. 家族、親類、知人等 |
| 5. 研修先の農業者・法人 | 10. その他（ _____ ） |

問 34 就農後これまでに受けた研修、今後受けたい研修について

① 就農後に受けたことのある研修について、該当する番号をすべて○で囲んでください。[複数回答]

- | | |
|-----------------------|----------------------|
| 1. 基礎的な栽培技術に関する研修 | 6. 品質管理、リスク管理等（GAP等） |
| 2. 先進的な栽培技術に関する研修 | 7. 労務管理 |
| 3. 経営計画の策定等（経営マネジメント） | 8. 人材育成等 |
| 4. 財務会計、税務等研修 | 9. その他（ _____ ） |
| 5. マーケティング等に関する研修 | |

② 今後、受けたい研修について、該当する番号をすべて○で囲んでください。[複数回答]

- | | |
|-----------------------|----------------------|
| 1. 基礎的な栽培技術に関する研修 | 6. 品質管理、リスク管理等（GAP等） |
| 2. 先進的な栽培技術に関する研修 | 7. 労務管理 |
| 3. 経営計画の策定等（経営マネジメント） | 8. 人材育成等 |
| 4. 財務会計、税務等研修 | 9. その他（ _____ ） |
| 5. マーケティング等に関する研修 | |

問35 今後、5年くらい先の農業経営の展開について

① 今後5年くらい先の農業経営はどのように展開する予定ですか。該当する番号を1つだけ○で囲んでください。

1. 経営規模の拡大
2. 現状維持
3. 経営規模の縮小
4. 他産業に従事する
5. 農業法人等に雇用される
6. その他（ _____ ）

② 今後、5年くらい先の農業経営の展開にとって、次の項目のうち重要と思われる順に3位までお選びください。

実家又は配偶者の実家において一部継承、部門経営を開始した方は、ご自身が経営されている部分の経営状況をお答え下さい。

- | | | |
|---------------|------------------|-------------------|
| 1. 面積、頭数の規模拡大 | 7. コストの削減 | 13. 雇用の導入 |
| 2. 新規作目の導入 | 8. 労働環境の改善 | 14. 法人化 |
| 3. 直接販売 | 9. 販路の拡大 | 15. 先代の経営主からの世代交代 |
| 4. 新規栽培技術の導入 | 10. 技術の向上 | 16. その他（ _____ ） |
| 5. 農産加工 | 11. 品質の向上 | |
| 6. 観光農業・レストラン | 12. 単位あたりの生産量の拡大 | |

1位 2位 3位

問36 認定新規就農者（市町村から青年等就農計画の認定を受けた方）について

① 認定新規就農者になっていますか。また、認定新規就農者の認定を受けるつもりはありますか。該当する番号を1つだけ○で囲んでください。

1. すでに認定を受けている
2. 必要になれば認定を受けるつもり
3. 認定を受けるつもりはない → ② へ

② 上記 ①で「3. 認定を受けるつもりはない」を選んだ方にお聞きします。認定新規就農者にならなかった理由について、該当する番号を1つだけ○で囲んでください。

1. メリットが少ないため
2. 制度を知らなかったため
3. 手続きが面倒だったため
4. 認定の条件を満たさないため
5. その他（ _____ ）

問37 認定農業者（市町村から農業経営改善計画の認定を受けた者）について

① 認定農業者の認定を受けていますか。また、認定農業者の認定を受けるつもりはありますか。該当する番号を1つだけ○で囲んでください。

1. すでに認定を受けている
2. 青年等就農計画の有効期間終了後認定を受けるつもり → ② へ
3. 必要になれば認定を受けるつもり
4. 認定を受けるつもりはない

② 上記 ①で「2. 青年等就農計画の有効期間終了後認定をうけるつもり」を選んだ方にお聞きします。青年等就農計画の有効期間後、何年以内に認定農業者の認定を受ける予定ですか。

年以内

問38 農業経営の法人化について

① 農業経営を法人化していますか。該当する番号を1つだけ○で囲んでください。

- 1. 法人化している → ②、③ へ
- 2. 法人化を検討している → ④、⑤ へ
- 3. 法人化する考えはない → 問39 へ

② 上記 ①で「1. 法人化している」を選んだ方にお聞きします。

法人化したのは就農後何年目ですか。該当する番号を1つだけ○で囲んで年数を記入してください。

- 1. 法人の設立と同時に農業経営を開始
- 2. 就農後 年目に法人を設立

③ 上記 ①で「1. 法人化している」を選んだ方にお聞きします。

法人化した理由について、最も重要だと思われる番号を1つだけ○で囲んでください。

- 1. 円滑な経営継承
- 2. 雇用環境の改善（雇用しやすくなるから）
- 3. 節税効果があるから
- 4. 取引上の信用力が向上するから
- 5. 政策支援が受けやすくなるから
- 6. その他（ _____ ）

④ 上記 ①で「2. 法人化を検討している」を選んだ方にお聞きします。

法人化するのは何年後くらいの予定ですか。 年後

⑤ 上記 ①で「2. 法人化を検討している」を選んだ方にお聞きします。

法人化する理由について、最も重要だと思われる番号を1つだけ○で囲んでください。

- 1. 円滑な経営継承
- 2. 雇用環境の改善（雇用しやすくなるから）
- 3. 節税効果があるから
- 4. 取引上の信用力が向上するから
- 5. 政策支援が受けやすくなるから
- 6. その他（ _____ ）

問39 青色申告はしていますか。該当する番号を○で囲んでください。

- 1. している
- 2. していない

IV. 地域農業や地域活動との関わりについて

新たに農業経営を開始した方、実家の農業経営を継承、部門経営を開始した方（親の自営農業に従事している方以外）がお答えください。

問40 地域や地域農業との関わりについて教えてください。

- ① 農作業を受託していますか。該当する番号を○で囲んでください。
1. 受託している 2. 受託していない
- ② 集落営農機械のオペレーターを務めていますか。該当する番号を○で囲んでください。
(法人、任意組織、機械利用組合等)
1. 務めている 2. 務めていない
- ③ 耕作が困難になった農地の利用を依頼されたことがありますか。該当する番号を○で囲んでください。
1. 依頼されたことがある 2. 依頼されたことはない
- ④ 地域農業の担い手として期待されていると思いますか。該当する番号を○で囲んでください。
1. 期待されていると思う 2. 期待されているとは思わない
- ⑤ 地域にとけ込んでいると思いますか。該当する番号を○で囲んでください。
1. 溶け込んでいると思う 2. 溶け込んでいるとは思わない
- ⑥ 地域の新規就農者等若い農業者同士の交流はありますか。該当する番号をすべて○で囲んでください。
【複数回答】
1. 4Hクラブ
2. JA青年部
3. 普及指導センターや市町村が開催する新規就農者同士の交流会
4. 新規就農者など若い農業者同士のグループ
5. その他（ _____ ）
6. 交流はほとんど無い

以上で終わりです。アンケートにご協力いただきありがとうございました。

なお、前回もこの調査にご協力いただけましたか。 ・はい ・いいえ

送付を希望するものに○を付けてください ・粗品（500円の図書カード） ・ 調査結果概要

郵便番号： 〒 _____

住 所： _____

氏 名： _____

※住所・氏名は粗品の返送以外の目的では使用いたしません。

個人情報保護規程

第1章 総則

(目的)

第1条 この規程は、個人情報の保護に関する法律（以下「法律」という。）をはじめ、個人情報の保護に関する諸法令および農林水産大臣等主務大臣の策定する指針に基づき、全国農業会議所（以下「本会」という。）における個人情報の取り扱いの基本事項を定めたもので、個人情報の保護と適正な利用を図ることを目的とする。

(定義)

第2条 この規程における用語の定義は、法律に基づき、次の各号に定めるところとする。

- (1) 「個人情報」とは、生存する個人に関する情報であつて、当該情報に含まれる氏名、生年月日その他の記述等により特定の個人を識別することができるものをいう。
- (2) 「保有個人情報」とは、本会が、開示、内容の訂正、追加または削除、利用の停止、消去および第三者への提供の停止を行うことのできる権限を有する特定個人情報であつて、その存否が明らかになることにより公益その他の利益が害されるものとして個人情報保護法施行令で定めるもの、または6か月以内に消去することとなるもの以外のものをいう。
- (3) 「個人情報ファイル」とは、保有個人情報を含む情報の集合物であつて、次に掲げるものをいう。
 - 一、 一定の事務の目的を達成するために特定の保有個人情報を電子計算機を用いて検索することができるように体系的に構成したもの。
 - 二、 前号に掲げるもののほか、一定の事務の目的を達成するために氏名、生年月日、その他の記述等により特定の保有個人情報を容易に検索することができるように体系的に構成したもの。
- (4) 「本人」とは、個人情報によって識別される特定の個人をいう。

第2章 組織および体制

(個人情報保護管理体制)

第3条 会長は、本会職制による職員のうちから個人情報総括保護管理者を1名任命する。

- 2 個人情報総括保護管理者は、この規程および個人情報の保護に関する諸法令の定めるところに基づき、個人情報保護に関する管理体制および内部規定の整備、安全管理対策等の施策の立案とその実施について指揮・監督に当たる。
- 3 保有個人情報を取り扱う各部室等に、個人情報保護管理者を1名置くこととし、当該部室等の長またはこれに代わる者をもって充てる。個人情報保護管理者は、各部室等における保有個人情報を適切に管理する任に当たる。
- 4 保有個人情報を取り扱う各部室等に、当該部室等の個人情報保護管理者が指定する個人情報保護担当者を1名以上置く。個人情報保護担当者は、個人情報保護管理者を補佐し、各部室等における保有個人情報の管理に関する事務を担当する。
- 5 個人情報総括保護管理者は、保有個人情報の管理に係る重要事項の決定、連絡・調整等を行うため必要があると認めるときは、関係職員を構成員とする保有個人情報の適切な管理のための委員会を設け、定期または随時に開催する。

(教育研修)

第4条 個人情報総括保護管理者は、保有個人情報の取扱いに従事する職員に対し、保有個人情報の取扱いについて理

解を深め、個人情報の保護に関する意識の高揚を図るための啓発その他必要な教育研修を行う。

- 2 個人情報総括保護管理者は、保有個人情報を取り扱う情報システムの管理に関する事務に従事する職員に対し、保有個人情報の適切な管理のために、情報システムの管理、運用及びセキュリティ対策に関して必要な教育研修を行う。
- 3 個人情報保護管理者は、当該部室等の職員に対し、保有個人情報の適切な管理のために、個人情報総括保護管理者の実施する教育研修への参加の機会を付与する等の必要な措置を講ずる。
- 4 1～3の措置を講ずる場合には、保有個人情報の取扱いに従事する職制による職員以外の職員についても、職制による職員と同様の措置を講ずる。

(役職員の責務)

第5条 役員および職員は、法律の趣旨に則り、関連する法令および規程等の定めならびに個人情報総括保護管理者、個人情報保護管理者および個人情報保護担当者の指示に従い、保有個人情報を取り扱わなければならない。

- 2 この場合の職員とは、本会職制による職員、嘱託職員および契約職員その他特別な業務に従事する者等をいう。

第3章 個人情報の取得

(取得の原則)

第6条 個人情報の取得は、利用目的を明確に定め、その目的の達成のために必要な限度において行うものとする。

- 2 取得に当たっては、適法かつ公正な方法により行うものとする。

(新たに取得する場合の手続き)

第7条 新たに個人情報を取得する場合は、あらかじめ個人情報総括保護管理者に利用目的および実施方法を届け出て、承認を得るものとする。

(本人から直接に個人情報を取得する場合の措置)

第8条 本人から直接に個人情報を取得する場合は、法律に定める例外を除いて、あらかじめ本人に利用目的を明示するものとする。（本人以外から間接的に個人情報を取得した場合の措置）

第9条 本人以外から間接的に個人情報を取得した場合（公刊された名簿や電話帳など公開情報から取得した場合を含む）は、法律に定める例外を除き、すみやかにその利用目的を通知または公表するものとする。ただし、次の各号に該当する場合は、この限りではない。

- (1) 個人情報の提供について本人から同意を得ている者から取得する場合
- (2) 個人情報の取り扱いを委託される場合

第4章 個人情報の利用

(利用の原則)

第10条 個人情報は、原則として利用目的の範囲内で、業務を遂行する上で必要な限りにおいて利用できるものとする。

(利用目的に関する制限)

第11条 特定された利用目的の範囲を超えて個人情報を利用する場合は、法律に定める例外を除き、あらかじめ本人の同意を得るものとする。

- 2 前項に基づき、本人に同意を求める場合は、個人情報総括保護管理者の承認を得るものとする。

(個人情報の共同利用)

第12条 個人情報を第三者との間で共同利用する場合は、個人情報総括保護管理者の承認を得るものとする。

2 前項に基づく個人情報を第三者との間で共同利用する場合の共同利用は、法律に定められた必要な措置を講じた後に行うものとする。

第5章 個人情報の管理

(個人情報の管理の原則)

第13条 個人情報は、利用目的の達成に必要な範囲内において、正確かつ最新の状態で管理するものとする。

(個人情報の安全管理対策)

第14条 個人情報保護管理者は、個人情報への不正アクセス、個人情報の紛失、破壊、改ざんおよび漏えい等に対して、必要な安全管理対策を講じるものとする。

2 個人情報保護管理者は、保有個人情報の秘匿性等その内容に応じて、当該保有個人情報にアクセスする権限を有する者をその利用目的を達成するために必要最小限の職員に限る。

3 アクセス権限を有しない職員は、保有個人情報にアクセスしてはならない。

4 職員は、アクセス権限を有する場合であっても、業務上の目的以外の目的で保有個人情報にアクセスしてはならない。

5 職員は、業務上の目的で保有個人情報を取り扱う場合であっても、次に掲げる行為については、個人情報保護管理者の指示に従い行う。

(1) 保有個人情報の複製

(2) 保有個人情報の送信

(3) 保有個人情報が記録されている媒体の外部への送付または持出し

(4) その他保有個人情報の適切な管理に支障を及ぼすおそれのある行為

6 職員は、個人情報保護管理者の指示に従い、保有個人情報が記録されている媒体を定められた場所に保管、施錠等を行う。

7 職員は、保有個人情報または保有個人情報が記録されている媒体（端末及びサーバに内蔵されているものを含む。）が不要となった場合には、個人情報保護管理者の指示に従い、当該保有個人情報の復元または判読が不可能な方法により当該情報の消去又は当該媒体の廃棄を行う。

8 個人情報保護管理者は、保有個人情報の秘匿性等その内容に応じて、台帳等を整備して、当該保有個人情報の利用及び保管等の取扱いの状況について記録する。

第6章 情報システムにおける安全確保等

(アクセス制御)

第15条 個人情報保護管理者は、保有個人情報（情報システムで取り扱うものに限る。以下第16条から第28条（第22条を除く。）において同じ。）の秘匿性等その内容に応じて、パスワード等（パスワード、ICカード、生体情報等をいう。以下同じ。）を使用して権限を識別する機能（以下「認証機能」という。）を設定する等のアクセス制御のために必要な措置を講ずる。

2 個人情報保護管理者は、前項の措置を講ずる場合には、パスワード等の管理に関する定め（その定期又は随時の見直しを含む。）、パスワード等の読取防止等を行うために必要な措置を講ずる。

(アクセス記録)

第16条 個人情報保護管理者は、保有個人情報の秘匿性等その内容に応じて、当該保有個人情報へのアクセス状況を記録し、その記録（以下「アクセス記録」という。）を一定の期間保存するとともにアクセス記録を定期的に分析する

ために必要な措置を講ずる。

2 個人情報保護管理者は、アクセス記録の改ざん、窃取または不正な消去の防止のために必要な措置を講ずる。

(アクセス状況の監視)

第17条 個人情報保護管理者は、保有個人情報の秘匿性等その内容に応じて、当該保有個人情報への不適切なアクセスの監視のため、一定数以上の保有個人情報がダウンロードされた場合に警告表示がなされる等の機能の設定、当該機能の定期的確認等の必要な措置を講ずる。

(管理者権限の設定)

第18条 個人情報保護管理者は、保有個人情報の秘匿性等その内容に応じて、情報システムの管理者権限の特権を不正に窃取された際の被害の最小化及び内部からの不正操作等の防止のため、当該特権を最小限とする等の必要な措置を講ずる。

(外部からの不正アクセスの防止)

第19条 個人情報保護管理者は、保有個人情報を取り扱う情報システムへの外部からの不正アクセスを防止するため、ファイアウォールの設定による経路制御等の必要な措置を講ずる。

(不正プログラムによる漏えい等の防止)

第20条 個人情報保護管理者は、不正プログラムによる保有個人情報の漏えい、滅失又は毀損の防止のため、不正プログラムの感染防止等に必要な措置を講ずる。

(暗号化)

第21条 保護管理者は、保有個人情報の秘匿性等その内容に応じて、その暗号化のために必要な措置を講ずる。

(入力情報の照合等)

第22条 職員は、情報システムで取り扱う保有個人情報の重要度に応じて、入力原票と入力内容との照合、処理前後の当該保有個人情報の内容の確認、既存の保有個人情報との照合等を行う。

(バックアップ)

第23条 個人情報保護管理者は、保有個人情報の重要度に応じて、バックアップを作成し、分散保管するために必要な措置を講ずる。

(情報システム設計書等の管理)

第24条 個人情報保護管理者は、保有個人情報に係る情報システムの設計書、構成図等の文書について外部に知られることがないように、その保管、複製、廃棄等について必要な措置を講ずる。

(端末の限定)

第25条 個人情報保護管理者は、保有個人情報の秘匿性等その内容に応じて、その処理を行う端末を限定するために必要な措置を講ずる。

(端末の盗難防止等)

第26条 個人情報保護管理者は、端末の盗難または紛失の防止のため、端末の固定、執務室の施錠等の必要な措置を講ずる。

2 職員は、個人情報保護管理者が必要があると認める場合を除き、端末を外部へ持ち出し、または外部から持ち込んではならない。

(第三者の閲覧防止)

第27条 職員は、端末の使用に当たっては、保有個人情報に第三者に閲覧されることがないように、使用状況に応じて情報システムからログオフを行うことを徹底する等の必要な措置を講ずる。

(記録機能を有する機器・媒体の接続制限)

第28条 個人情報保護管理者は、保有個人情報の秘匿性等その内容に応じて、当該保有個人情報の漏えい、滅失または

毀損の防止のため、スマートフォン、USBメモリ等の記録機能を有する機器・媒体の情報システム端末等への接続の制限（当該機器の更新への対応を含む。）等の必要な措置を講ずる。

第7章 個人情報の第三者提供

（個人情報の第三者提供の原則）

- 第29条 個人情報保護管理者は、法律に定める例外を除いて、あらかじめ本人の同意を得ることなく個人情報を第三者に提供してはならない。
- 2 個人情報保護管理者は、法律第23条の規定に基づき行政機関および独立行政法人等（以下、「行政機関等」と言う。）以外の者に保有個人情報を提供する場合には、原則として、提供先における利用目的、利用する業務の根拠法令等、利用する記録範囲および記録項目、利用形態等について書面を取り交わす。
 - 3 個人情報保護管理者は、上記の場合にあっては、安全確保の措置を要求するとともに、必要があると認めるときは、提供前または随時に実地の調査等を行い措置状況を確認し、その結果を記録するとともに、改善要求等の措置を講ずる。
 - 4 個人情報保護管理者は、法律第23条の規定に基づき行政機関等に保有個人情報を提供する場合において、必要があると認めるときは、2および3に規定する措置を講ずる。
 - 5 個人情報総括保護管理者は、上記の事項が確実に履行される場合に限り、外部への委託を認めるものとする。

（個人情報の取り扱いの委託）

- 第30条 個人情報保護管理者は、保有個人情報の取扱いに係る業務を外部に委託する場合には、個人情報の適切な管理を行う能力を有しない者を選定することがないよう、必要な措置を講ずる。また、契約書に、次に掲げる事項を明記するとともに、委託先における責任者および業務従事者の管理および実施体制、個人情報の管理の状況についての検査に関する事項等の必要な事項について書面で確認する。
- (1) 個人情報に関する秘密保持、目的外利用の禁止等の義務
 - (2) 再委託の制限又は事前承認等再委託に係る条件に関する事項
 - (3) 個人情報の複製等の制限に関する事項
 - (4) 個人情報の漏えい等の事案の発生時における対応に関する事項
 - (5) 委託終了時における個人情報の消去及び媒体の返却に関する事項
 - (6) 違反した場合における契約解除、損害賠償責任その他必要な事項
- 2 保有個人情報の取扱いに係る業務を外部に委託する場合には、委託する保有個人情報の秘匿性等その内容に応じて、委託先における個人情報の管理の状況について、定期的検査等により確認する。
 - 3 委託先において、保有個人情報の取扱いに係る業務が再委託される場合には、委託先に第1項の措置を講じさせるとともに、再委託される業務に係る保有個人情報の秘匿性等その内容に応じて、委託先を通じて、または委託元自らが前項の措置を実施する。保有個人情報の取扱いに係る業務について再委託先が再々委託を行う場合以降も同様とする。
 - 4 保有個人情報の取扱いに係る業務を派遣労働者によって行わせる場合には、労働者派遣契約書に秘密保持義務等個人情報の取扱いに関する事項を明記する。

- 5 個人情報総括保護管理者は、上記の事項が確実に履行される場合に限り、外部への委託を認めるものとする。

第8章 安全確保上の措置

（事案の報告及び再発防止措置）

- 第31条 保有個人情報の漏えい等安全確保の上で問題となる事案が発生した場合に、その事実を知った職員は、速やかに当該保有個人情報を管理する個人情報保護管理者に報告する。
- 2 個人情報保護管理者は、被害の拡大防止または復旧等のために必要な措置を講ずる。
 - 3 個人情報保護管理者は、事案の発生した経緯、被害状況等を調査し、個人情報総括保護管理者に報告する。ただし、特に重大と認める事案が発生した場合には、直ちに個人情報総括保護管理者に当該事案の内容等について報告する。
 - 4 個人情報総括保護管理者は、前項の規定に基づく報告を受けた場合には、事案の内容等に応じて、当該事案の内容、経緯、被害状況等を会長に速やかに報告する。
 - 5 個人情報保護管理者は、事案の発生した原因を分析し、再発防止のために必要な措置を講ずる。
- （公表等）
- 第32条 事案の内容、影響等に応じて、事実関係および再発防止策の公表、当該事案に係る本人への対応等の措置を講ずる。

第9章 個人情報の開示・訂正・利用停止・消去

（本人からの要請に対する対応）

- 第33条 本人から、当該本人が識別される個人情報に関して、その利用目的の通知、個人情報の開示、訂正または利用の停止、消去および第三者提供の停止を求められた場合は、合理的な期間のうちに法律の定めに従って必要な対応措置をとり、その旨を本人に通知するものとする。
- 2 前項に基づく対応措置が本人の求めるところと異なる場合は、本人にその旨を通知する際には当該理由の説明に努めるものとする。
 - 3 本人から、第1項に掲げる内容の求めがあった場合は、個人情報保護管理者に本人から求められた内容を報告するとともに、その対応措置について承認を得たうえで実施するものとする。

第10章 雑則

（相談窓口等）

- 第34条 この規程に基づく個人情報の保護管理に関する業務および苦情、相談窓口の担当部署は、総務部とする。
- （罰則）
- 第35条 この規程に違反した従業員に対しては、就業規則に基づき懲戒に処することがある。
- （運用細則）
- 第36条 この規程の運用のために必要な細則等は別途定めるものとする。
- 附則
- この規程は、平成17年4月1日に遡り施行する。
この改正は、平成27年7月23日より施行する。
改正平成23年2月24日
改正平成27年7月23日

