

新規就農者(新規参入者)の就農実態に関する調査結果

－ 平成 22 年度 －

全国新規就農相談センター
(全国農業会議所)

－ 2011 年 3 月 －

新規就農者（新規参入者）の就農実態に関する調査結果

－ 平成 22 年度 －

全国新規就農相談センター
（全国農業会議所）

－ 2011 年 3 月 －

は し が き

2009 年は全国・都道府県新規就農相談センターにとって目まぐるしい年だった。2008 年秋のリーマンショックを引き金として世界的な金融危機が起こり、不景気の波は日本にも直撃した。多くの労働者が職を失う中で、農業分野が雇用の受け皿として社会的に大きな注目を集めた。新規就農相談センターに寄せられた相談件数は、2007 年度の約 1 万件から 2009 年度には約 2 万件と倍近くに膨れ上がり、相談センターでは相談の電話が鳴り響く日々が続いた。相談者には、農業法人等への雇用就農希望者だけでなく、独立して農業を行いたい者も数多くいた。

しかしながら、農業への関心の高まりと「新規就農者」の増加は比例しない。農家後継者や定年帰農者を含む「新規就農者」は平成 21 年度約 6 万 7 千人と、平成 18 年度約 8 万 1 千人をピークに減少傾向にある。39 歳以下の「新規就農青年」も約 1 万 5 千人、農家出身ではない新規参入者数も約 2 千人と微増減を繰り返し、相談件数ほどの劇的な増加は見られていない。

では一体何が、新規就農希望者が農業を始めるに当たっての課題となっているのだろうか。作目、準備資金、就農への障害など、独立して農業を行う新規参入者の就農実態や課題については、必ずしも明らかになっていない。

全国農業会議所は、平成 8 年・平成 13 年・平成 18 年と 5 年おきに新規就農者（新規参入者）を対象に、就農実態に関する調査を行い、時代の流れに応じた変化を明らかにしてきた。本来であれば平成 23 年度に実施する予定ではあったが、上記のように農業が注目されている社会的背景を受けて 1 年早めて今回の調査を実施した。

都道府県の新規就農相談窓口は、平成 13 年度から都道府県農業会議ならびに青年農業者等育成センターによって構成する都道府県新規就農相談センターとして整備されている。調査対象者となる新規就農者（新規参入者）の選定は、前回同様、都道府県新規就農相談センターに協力を頂いた。加えて、全国農業会議所の系統組織でもある農業委員会にも協力を頂いた。アンケートは、都道府県新規就農相談センター及び市町村農業委員会を通じて郵送・手渡しにて配付・回収した。

アンケートでは、①回答者の属性、②就農の経緯と具体的な取り組み、③農業経営の状況、④地域農業や地域活動との関連を聞いている。

本調査の実施に当たっては、アンケート回答頂いた新規就農者（新規参入者）の方々はもとより、都道府県新規就農相談センター、農業委員会、関係団体・機関の方々の多大な協力を頂いた。また、本調査の分析・とりまとめにあたっては、独立行政法人農業・食品産業技術総合研究機構の島義史氏に多大な協力を頂いた。厚くお礼を申し上げる。

本調査結果が、新規就農希望者や新規就農相談活動の参考となる基礎資料として役立つとともに、新規参入・就農の促進施策の一層の充実のために役立つのならば、幸いである。

平成 23 年 3 月
全国農業会議所
全国新規就農相談センター

新規就農者（新規参入者）の就農実態に関する調査結果

目 次

[I] 新規参入者の就農実態と展開方向	1
－新規就農者（新規参入者）の就農実態に関する調査結果－	
1. はじめに（調査方法と分析方法）	1
2. 回答者の属性	3
1) 就農地	3
2) 年齢・性別・家族形態	4
3) 最終学歴・就農前職業	4
3. 就農経緯	5
1) 就農までの経過年数	5
2) 就農の理由と就農地選択の理由	6
(1) 就農した理由	6
(2) 就農地選択の理由	8
3) 経営資源に関する情報収集とその確保	9
(1) 経営資源に関する情報の収集先	9
(2) 経営資源の確保で苦労したこと	10
(3) 都道府県・市町村独自の支援措置の利用状況	10
4) 主な経営資源の確保状況とその内容	11
(1) 研修の受講状況と研修の内容	11
(2) 研修の評価	14
(3) 農業法人での就業経験と評価	15
(4) 就農時に確保した農地の面積、価格	18
(5) 就農時の農地面積、借入面積	18
(6) 就農時の資金確保の内容	20
(7) 就農時の住居の確保状況	23
5) 経営継承の有無と内容	24
4. 現在の農業経営の概況	25
1) 制度面からみた新規参入者の位置づけ	25
(1) 認定就農者と認定農業者の割合	25
(2) 法人化の状況	26
(3) 簿記記帳と納税申告の状況	26
2) 就農後の経営内容	27
(1) 現在の農地面積と就農時からの変化	27
(2) 加工、販売などの取り組み	27
(3) インターネットを通じた消費者との交流と直接販売	29

(4) 有機農業への取り組み状況	30
(5) 販売金額	31
(6) 農業所得による生計の成り立ち	32
(7) 地域との関わり	34
5. 新規参入者の課題と展望	35
1) 経営面と生活面の問題・課題	35
2) 農業経営の将来展望	38
6. まとめ	38

[Ⅱ] 統計表

1. 新規就農者の概況	43
(1) 就農地（ブロック別）	43
(2) 性別	44
(3) 同居世帯員数	44
(4) 出身別	44
(5) 最終学歴	45
(6) 就農前の就業状態	46
〈業種〉	46
〈職種〉	48
〈雇用形態〉	49
(7) 就農前住所（ブロック別）	50
(8) 出身地（ブロック別）	51
(9) 配偶者の有無	52
(10) 配偶者の農業への関わり	52
2. 就農の経緯	53
(1) 就農までの所要年数（情報収集から就農まで）	53
(2) 就農した理由	54
① 1位	54
② 2位	55
③ 3位	56
(3) 就農する際の地域選択の理由	57
① 1位	57
② 2位	58
③ 3位	59
(4) 実際の就農に際し苦労した点	60
① 1位	60
② 2位	61
③ 3位	62

(5) 経営資源等に関する情報源（複数選択）	63
①地域の選択	63
②技術の習得	64
③農地の確保	65
④住宅の確保	66
⑤資金の確保	67
3. 就農前の技術習得研修	68
(1) 技術習得研修の有無	68
(2) 研修の受け入れ主体（中心となった研修先）	68
(2) その他の研修先（複数回答）	69
(3) 研修先を選んだ理由	70
①1位	70
②2位	71
③3位	72
(4) 研修を受けた期間	73
(5) 必要と考える研修期間	74
(6) 研修内容（複数回答）	75
(7) 中心的な研修内容	76
(8) 有益と思われる研修	77
①1位	77
②2位	78
③3位	79
4. 農業法人等での就業経験	80
(1) 就業経験の有無	80
(2) 就業期間	80
(3) 独立のためのノウハウの習得	81
(4) 独立するためのステップ	81
(5) 農業法人等で最も有益だったもの	82
①1位	82
②2位	83
③3位	84
(6) 受けた支援の中で有益だったもの	85
①1位	85
②2位	86
③3位	87
5. 就農時の資金，農地，住宅の確保，支援措置の利用	88
(1) 就農時に要した費用	88

(2) 農地購入の有無と購入代金	89
①農地購入の有無	89
②農地を購入した場合の農地購入面積	89
③農地の購入代金総額	90
④購入農地の10aあたり価格	91
⑤農地を購入した場合の農地購入面積と農地の購入代金の平均	92
(3) 就農時の自己資金と借入れ資金	93
①自己資金額	93
②資金借り入れの有無	93
③資金の借入先	94
④資金の借入金額	95
⑤資金借り入れの際、支障を感じた点（複数回答）	96
⑥借り入れの返済免除	97
(4) 就農時の住宅の確保	98
①確保した住宅形態	98
②空き家の家賃	99
③空き家の購入費用	99
④新築の建築費用	99
⑤空き家を借りたか買った場合の修繕の必要性	99
6. 経営継承の利用	100
①利用の有無	100
②継承したもの	100
(経営をそのまま継承した方)	100
(経営自体は継承しないが有形資産を継承した方)	102
③継承した金額	104
(1) 都道府県、市町村独自の就農支援措置の利用	105
①研修の支援助成	105
②農地のあっせん・紹介	106
③農地取得・借入に対する助成	107
④機械・施設の取得に対する助成	108
⑤税の減免	109
⑥住宅のあっせん	110
⑦費用・使用目的を限定しない助成金・奨励金の交付	111
7. 農業経営の状況	112
(1) 農業経営規模	112
①農地面積	112
②施設園芸の施設面積	113
③畜産の飼養頭羽数	113

(2) 農業経営作目	114
①就農1年目の1位	114
②就農1年目の2位	116
③就農1年目の3位	118
④就農3年目の1位	120
⑤就農3年目の2位	122
⑥就農3年目の3位	124
⑦現在の1位	126
⑧現在の2位	128
⑨現在の3位	130
(2-2) 農業生産以外の経営部門(複数回答)	132
①就農1年目	132
②就農3年目	133
③現在	134
(3) 売上・所得	135
(4) 就業状況	136
(5) 従業員の雇用と研修生の受け入れ	137
(6) 農産物の販売ルート(複数回答)	138
(7) 農産物の中心的な販売ルート	139
(8) 農業所得での生計の成り立ち	140
(9) 所得不足分の補てん方法(複数回答)	141
(10) 農業所得で生計の成り立つ今後のめどと年次	142
(11) 消費者との交流	143
①インターネットでの交流	143
②交流の形態(複数回答)	143
③サイト上での販売	143
(12) 有機農業や減農薬への取り組み	144
①有機農業や減農薬への取り組み	144
②取得している制度・認証(複数回答)	144
(13) 現在の経営に就農前の就業経験が役立っているもの	145
①1位	145
②2位	146
③3位	147
8. 現在の課題	148
(1) 経営面で困っていること	148
①1位	148
②2位	150
③3位	152

(2) 生活面で困っていること	154
① 1位	154
② 2位	155
③ 3位	156
(3) 今後5年くらいの農業経営の展開	157
① 1位	157
② 2位	158
③ 3位	159
(4) 認定就農者について	160
① 認定の有無	160
② ならなかった理由	160
(5) 認定農業者について	161
① 認定の有無	161
② 認定農業者への認定意向	161
(6) 法人化について	162
① 法人化の有無	162
② 法人化の時期	162
③ 法人の経営形態	163
(7) 簿記記帳の有無と今後の意向	164
(8) 簿記記帳の実施状況	165
(9) 納税申告の状況	166
9. 地域農業・地域活動との関わり	167
(1) 農作業の受託	167
(2) 機械共同利用組合のオペレーター	167
(3) 耕作困難になった農地利用の依頼	167
(4) 地域農業の担い手としての期待	168
(5) 地域へのとけ込み	168
(6) 地域活動の役職	169

[Ⅲ] アンケート票

新規就農者（新規参入者）の就農実態に関するアンケート調査表	173
-------------------------------	-----

[I] 新規参入者の就農実態と展開方向

〔Ⅰ〕新規参入者の就農実態と展開方向

－新規就農者（新規参入者）の就農実態に関する調査結果－

1. はじめに（調査方法と分析方法）

本アンケート調査は、就農してから概ね10年以内の農業外からの新規就農者（新規参入者）を対象として、就農経緯や経営概況、農業経営の展開方向についてたずね、今後の新規参入者の取り組みや新規参入支援における課題を探ることを目的としている。ここでの新規参入者は、農家以外の出身の新規就農者とともに、農家出身であっても実家の農業経営とは別に農地の権利を取得するなどして農業経営を創設して就農した者も含む。

アンケート調査の実施要領は次ページのとおりである。調査項目は、①回答者の属性、②就農の経緯と具体的な取り組み、③農業経営の状況（就農時・3年目・現在）、④地域農業や地域活動との関わりの4項目である。

調査対象は、都道府県新規就農相談センター（都道府県青年農業者等育成センターおよび都道府県農業会議）と農業委員会が保有する名簿にもとづき選定した。調査票は、都道府県センターや市町村農業委員会を通じて郵送・手渡し（一部、全国新規就農相談センターより直接郵送）によって配布・回収した。回収数は1,753であり、うち有効回答数は1,517だった。分析は有効回答1,517の集計結果をもとに行った。回収した調査票の中には、今回の調査対象者ではない者（農家出身で実家の農地で就農した者）が含まれていたため、分析からは除いた。

前回調査（2006年12月実施）では、都道府県センターを通じた配布のみ行い、農業委員会を通じた配布は行っていない。そのため、回収数は588であり、今回調査では前回調査より約3倍の回答を得ることができた。都道府県センターが把握している新規就農者は、本格的に農業を行う者が中心であり、小規模で農業を行ういわゆる定年帰農者は少ない。農業委員会では、定年帰農者も含め、農地取得の面からより網羅的に新規参入者を把握している。そのため、今回の調査では、定年帰農者を多く含み、より実態に接近した調査となっている。

集計と分析にあたっては、全体を通じた分析や北海道と都府県といった地域別の比較の他に、就農後の経過年数、年齢層、作目、農家出身の有無、売上金額に着目した分析を行っている。就農後の経過年数では、就農時期の違いを比較することによって充実が図られてきた支援の状況を把握するとともに、就農後の定着プロセスにおいて変化する経営課題などを確認する。また、就農時の年齢層をもとに年齢による就農の経緯や就農準備の違いなどを把握する。さらに、作目によって必要となる経営資源や就農後の経営実態が異なると考えられることから、作目に応じた就農準備や支援方策を分析する。

新規就農者（新規参入者）の就農実態に関する調査実施要領

調査名称	新規就農者（新規参入者）の就農実態に関する調査
調査項目	<p>①回答者の属性 住所、年齢、性別、同居世帯員数、最終学歴、農業との関わり、就農前の就業状態、就農前住所、出身地、配偶者の有無と農業への関わり</p> <p>②就農の経緯と具体的な取り組み 就農までの期間、就農理由、就農地選択理由、就農に際して苦労した点、就農情報の収集先、技術習得の内容、農業法人での就業経験、就農に要した費用、就農のための自己資金、資金の借入れの内容、住宅確保の状況、経営継承の有無と内容、公的支援措置の利用状況</p> <p>③農業経営の状況（就農時・3年目・現在） 農地・施設面積、飼養頭羽数、主な作目、売上高・所得、労働力、販売ルート、農業所得の確保状況、消費者との交流、有機農業・減農薬への取り組み、就農前の就業経験と現在の農業経営との関わり、経営・生活面での課題、今後の農業経営の展開、認定就農者・認定農業者制度の利用、農業経営の法人化、簿記記帳、納税申告</p> <p>④地域農業や地域活動との関わり 作業受託など地域や地域農業との関わり、地域活動の役職の有無と種類</p>
調査対象	農家以外の出身の新規就農者（新規参入者）、または農家出身でも土地・資金等を独自に調達して新たに農業経営を開始した経営主
調査方法	都道府県新規就農相談センター（都道府県青年農業者等育成センターおよび都道府県農業会議）と農業委員会が保有する名簿にもとづいて調査票を郵送・手渡し
調査時点	2010年11月

アンケートの集計状況

	回収数	集計数
全国	1,753	1,517
北海道	179	173
東北	245	192
北陸	88	74
関東・東山	380	343
東海	173	149
近畿	137	114
中国	143	115
四国	108	95
九州	272	239
沖縄	23	20
不明	5	3

2. 回答者の属性

1) 就農地

回答のあった新規参入者の就農地は、関東・東山(22.7%)と九州(15.8%)が多く、以下、東北(12.7%)、北海道(11.4%)、東海(9.8%)と続いている(表1)。就農地と就農前住所、出身地を比較すると、北海道や東北、九州は就農前住所、出身地に比べ就農地となっている割合が高い。これらの地域では、他地域の出身や他地域で就学、就業した新規参入者が、就農前から地域に居住していた新規参入者を上回っている。

就農前居住地と就農地との関係を詳しくみると、ほとんどの地域で就農前居住地と同じブロック内で就農した者が60%を超えている(表2)。中でも東北、九州、沖縄では90%以上が同じブロック内からの新規参入者で占められている。これに対し、関東・東山や近畿では同じブロック内からの新規参入者の割合が59.7%、48.7%となっている。就農前に関東・東山、近畿に居住していた者の就農地をみると、関東・東山からの移住先は北海道や東北が多く、それぞれ10.4%、11.7%となっている。一方、近畿からの移住先は中国や九州が多く、それぞれ13.7%、10.7%となっている。

以上、就農地と就農前居住地について確認したが、「地方出身者は入学・就職によって首都圏、

表1 回答者の属性(就農地・就農前住所・出身地)

単位：%

地域ブロック	就農地	就農前住所	出身地	出身
北海道	11.4	6.7	6.1	農家出身ではない 69.7
東北	12.7	8.6	9.6	両親非農家、祖父母農家 10.5
北陸	4.9	3.7	4.6	農家出身 19.8
関東・東山	22.7	33.2	28.0	
東海	9.8	11.9	9.7	
近畿	7.5	13.4	15.9	
中国	7.6	5.4	6.3	
四国	6.3	4.2	4.5	
九州	15.8	11.6	14.1	
沖縄	1.3	0.9	0.8	
外国	-	0.4	0.4	

表2 就農前居住地と就農地との関係

単位：%

	人数	計	就農地											備考		
			北海道	東北	北陸	関東・東山	東海	近畿	中国	四国	九州	沖縄	同じ都道府県へ	同じ都道府県ではないが、同じ地域ブロックへ	他の地域ブロックへ	
全体	1,465	100.0	11.7	12.5	4.9	22.5	9.8	7.6	7.5	6.3	15.8	1.3	59.7	12.2	28.1	
就農前	北海道	97	100.0	89.7	2.1	0.0	2.1	1.0	0.0	3.1	2.1	0.0	0.0	89.7	0.0	10.3
	東北	126	100.0	0.0	94.4	0.0	4.0	0.0	0.0	0.0	0.8	0.8	0.0	84.1	10.3	5.6
	北陸	54	100.0	5.6	0.0	87.0	1.9	0.0	0.0	1.9	0.0	3.7	0.0	81.5	5.6	13.0
	関東・東山	489	100.0	10.4	11.7	2.9	59.7	2.7	1.0	1.8	2.9	5.7	1.2	39.7	20.0	40.3
	東海	176	100.0	6.3	1.1	0.6	9.7	68.2	2.3	2.3	3.4	6.3	0.0	63.1	5.1	31.8
	近畿	197	100.0	6.1	1.0	5.1	4.6	3.6	48.7	13.7	6.1	10.7	0.5	40.1	8.6	51.3
	中国	80	100.0	7.5	1.3	0.0	2.5	1.3	3.8	76.3	3.8	3.8	0.0	66.3	10.0	23.8
	四国	62	100.0	1.6	0.0	0.0	1.6	0.0	3.2	3.2	88.7	1.6	0.0	79.0	9.7	11.3
	九州	171	100.0	0.0	0.0	0.0	0.0	0.6	1.2	1.8	0.0	96.5	0.0	81.9	14.6	3.5
	沖縄	13	100.0	0.0	0.0	0.0	0.0	7.7	0.0	0.0	0.0	0.0	92.3	92.3	0.0	7.7

近畿圏、中京圏に移り住むが、就農先を地方圏に求め、UターンやJターン、Iターンしている」といった傾向が、前回調査ほどは認められない。大都市圏を含む関東・東山、東海、近畿における同じ都道府県での就農が、今回の調査ではそれぞれ39.7%、63.1%、40.1%となっており、前回調査の22.9%、42.1%、21.4%を大きく上回っている。就農支援の充実によって就農先の選択肢が増え、「近場」での就農が可能になったことなどが要因として考えられる。

次に、出身をみると、回答者の69.7%が農家以外の出身であるが、両親は非農家で祖父母が農家とするのが10.5%、農家出身が19.8%となっている（表1）。祖父母が農家や農家出身という者が約30%を占めており、前回調査より多くなっている。

2) 年齢・性別・家族形態

回答者の就農時の年齢は、30歳代が最も多く36.6%となっている（表3）。次いで50歳代が20.2%、40歳代が15.9%、29歳以下が14.7%と続き、60歳以上の回答者も12.7%いる。50歳代の41.1%、60歳以上の46.0%が「祖父母が農家や農家出身」であり、いわゆる定年帰農といった新規参入者も回答者に含まれている。

回答者の性別は、男性が93.1%とほとんどを占めており、78.7%が配偶者を有している。配偶者の農業従事状況をみると、一緒に農業をやっているのが45.5%、補助的に農業に従事しているのが33.4%である。80%近くが配偶者とともに農業に従事しており、配偶者が農業に従事していないとするのは20.9%となっている。

また、同居世帯員数をみると3.1人となっていることから、回答者には30～40歳代の夫婦と子という家族形態の者も多く含まれると考えられる。「配偶者は補助的農業」、「配偶者は農業非従事」とする中には、配偶者が育児に携わっているケースも少なくないとみられる。

表3 回答者の属性（就農時年齢、性別、家族形態）

単位：%、人

就農時年齢		性別		配偶者の有無とその農業従事状況		同居世帯員数 平均、人
29歳以下	14.7	男	93.1	配偶者がいる	78.7	3.1
30～39歳	36.6	女	6.9	配偶者も一緒に農業	45.5	
40～49歳	15.9			配偶者は補助的農業	33.4	
50～59歳	20.2			他農場で農業・研修	0.2	
60歳以上	12.7			配偶者は農業非従事	20.9	
				配偶者はいない	21.3	

3) 最終学歴・就農前職業

回答者の最終学歴は、農業高校卒が4.2%、その他の高等学校卒が27.7%で約32%が高等学校卒である（表4）。また、農学系大学・大学院が10.5%、その他の大学・大学院が36.4%で約47%が大学・大学院卒である。

就農前の職業をみると自営業5.4%、官公庁・団体が9.9%であり、その他回答者の多くは会社員であることがうかがえる。業種別にみると製造業（18.6%）と建設業（11.3%）が多く、その他のサービス、小売業、通信情報関連サービス業と続いている。

就農前の就業経験が農業経営に及ぼす効果をみると、65.1%が農業経営に就業経験が役立っていると回答している（図1）。その内容として「交渉スキル」や「営業・販売スキル」を挙げ

表4 回答者の属性（最終学歴、就農前職業）

単位：%

最終学歴		就農前職業	
中学校	5.9	農業	5.3
農業高校	4.2	林・漁業	0.7
その他の高等学校	27.7	製造業	18.6
農業大学校	3.8	建設業	11.3
農学系短大・専門学校	1.5	飲食業	2.5
その他の短大・専門学校	10.1	自営業	5.4
農学系大学・大学院	10.5	運送・配達業	3.6
その他の大学・大学院	36.4	官公庁・団体	9.9
		教育機関	3.8
		小売業	5.8
		通信情報関連サービス業	4.7
		その他のサービス	9.5
		金融証券業	1.1
		医療関係	1.5
		学生	3.4
		無職	1.7
		その他	11.3

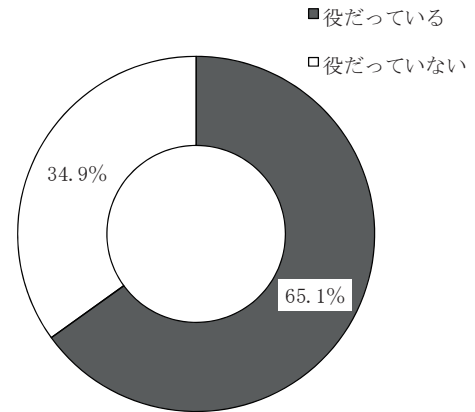


図1 農業経営に及ぼす就農前就業経験の効果

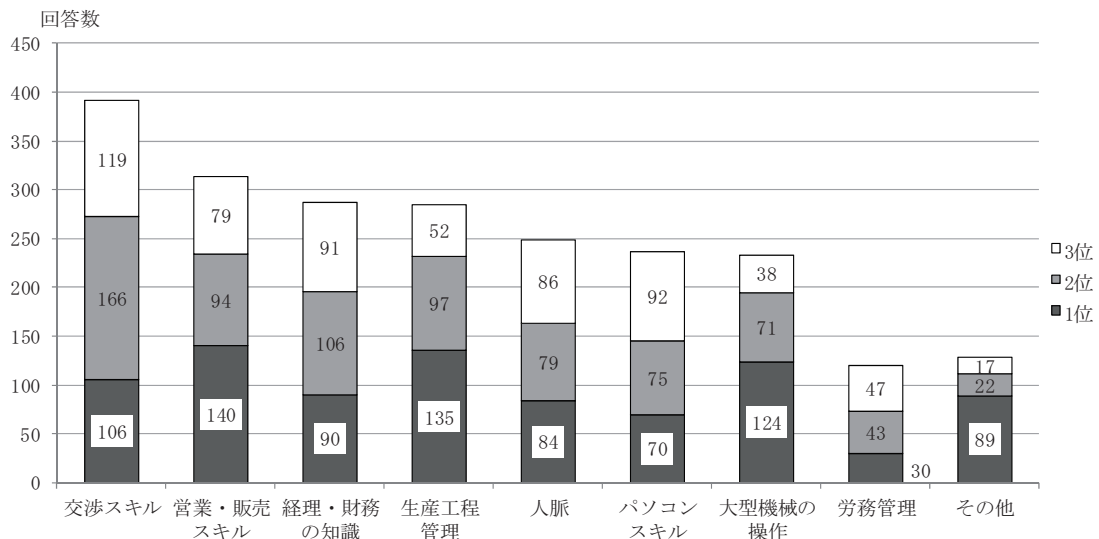


図2 就農前の就業経験が役立つ場面

る回答者が多い（図2）。交渉や営業・販売に関するスキルは対人スキルと考えられ、経営資源の調達や販路開拓など対外的な活動において就農前の就業経験が生かされることがわかる。その他にも、「生産工程管理」や「大型機械の操作」を役に立つ第1位に挙げる回答者が多い。就農前に従事した製造業や建設業において獲得した専門知識やスキルを農業の生産場面でも活用していることがうかがえる。

3. 就農経緯

1) 就農までの経過年数

情報収集などを始めてから就農までに要した年数をみると、各年齢層とも1年未満や1年～

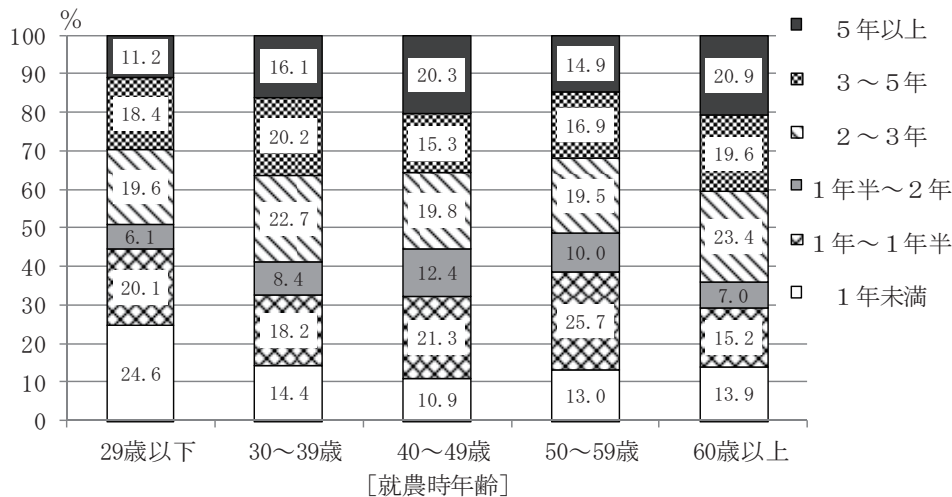


図3 就農までに要した年数
(情報収集など具体的なアクションを起こしてから就農するまで)

1年半といった比較的短期間で就農した者が30~40%程度いる(図3)。その一方で、3~5年、5年以上といった長期の就農準備期間を要した者も多く、中でも30歳代、40歳代では36.3%、35.6%が3年以上掛けており、そのうち5年以上掛けたとする者がそれぞれ16.1%、20.3%いる。他の年齢層と比べ30~40歳代で就農までの期間がやや長い傾向にあるという結果は、就学前・中の子がいるため転居の制約があるなどといった年齢層の特徴も反映しているものと思われる。

2) 就農の理由と就農地選択の理由

(1) 就農した理由

就農した理由をみると、自然・環境に関しては、「農業が好きだから」が37.3%であり、就農の理由として示した選択肢のうち最も高い(表5)。また、「農村の生活が好きだから」(23.9%)や「自然や動物が好きだから」(21.9%)を挙げる回答者も多い。

安全・健康に関する理由では、「食べ物の品質や安全性に興味があったから」が20.4%となっている。家族・自由に関する理由では、「時間が自由だから」が25.2%と高くなっている。

さらに、経営に関する理由の中では、「自ら経営の采配を振れるから」(33.7%)、「努力の成果が直接みえるから」(30.4%)が多く回答者から就農の理由として挙げられている。

以上のような就農理由について年齢層別にみると、自然・環境に関する理由のうち「農業が好きだから」は60歳以上の指摘率が58.5%と高い(表6)。「農村の生活が好きだから」は50歳代が31.4%、60歳以上が28.9%となっており高齢層に多い。また、安全・健康に関する理由を挙げるのも50歳以上の比較的高い年齢層が多い。一方で、経営に関する理由を挙げるのは40歳代以下の比較若年層が多くなっている。「自ら経営の采配を振れるから」は30歳代、「努力の成果が直接みえるから」は40歳代、「農業はやり方次第でもうかるから」は20歳代がそれぞれ最も高くなっている。過去の調査で指摘された、若年層＝「経営志向型」、中高年層＝「生活志向型」とされる就農理由の傾向が今回の調査でも確認された。

さらに、家族・自由に関する理由では、「家族と一緒に仕事ができるから」(23.9%)や「子供を育てる環境が良いから」(15.0%)は30歳代の指摘率が高くなっている。

表5 就農した理由

単位：％

就農した理由		今回調査	前回調査 (2006年)
自然・環境	農業が好きだから	37.3	25.5
	農村の生活が好きだから	23.9	16.5
	自然や動物が好きだから	21.9	17.6
安全・健康	食べ物の品質や安全性に興味があったから	20.4	13.7
	有機農業をやりたかったから	16.2	12.2
家族・自由	時間が自由だから	25.2	10.0
	家族と一緒に仕事ができるから	18.8	16.3
	子供を育てる環境が良いから	9.1	6.1
経営	自ら経営の采配を振れるから	33.7	23.9
	努力の成果が直接みえるから	30.4	16.7
	農業はやり方次第でもうかるから	19.0	9.0
	以前の仕事の技術を生かしたいから	4.9	3.9
消極的	サラリーマンに向いていなかったから	10.0	5.1
	都会の生活に向いていなかったから	4.2	2.9

注) 前回調査では就農理由を二つまで選択、今回調査では三つまで(順位づけ)選択で回答を得た。

表6 年代別の就農理由

単位：％

			全体	就農時年齢					
				29歳以下	30～39歳	40～49歳	50～59歳	60歳以上	
			100.0	100.0	100.0	100.0	100.0	100.0	
自然・環境	農業が好きだから	今回	37.3	37.4	31.2	32.0	37.5	58.5	
		前回	25.5	31.1	21.7	29.9	25.6	20.0	
	農村の生活が好きだから	今回	23.9	19.3	20.9	23.4	31.4	28.9	
安全・健康	自然や動物が好きだから	今回	21.9	25.1	19.0	17.3	26.4	20.1	
		前回	17.6	20.0	17.0	17.2	16.7	10.0	
	食べ物の品質や安全性に興味があったから	今回	20.4	10.2	14.3	17.8	26.8	34.0	
家族・自由	有機農業をやりたかったから	今回	16.2	7.5	11.3	13.7	24.1	27.0	
		前回	12.2	12.2	11.5	11.5	15.4	30.0	
	時間が自由だから	今回	25.2	23.5	22.4	26.9	24.1	34.0	
経営	家族と一緒に仕事ができるから	今回	18.8	21.4	23.9	19.3	15.3	8.8	
		前回	16.3	10.0	22.1	12.6	10.3	10.0	
	子供を育てる環境が良いから	今回	9.1	10.2	15.0	10.2	1.1	0.6	
消極的	自ら経営の采配を振れるから	今回	33.7	35.8	43.2	39.6	25.7	17.6	
		前回	23.9	28.9	24.7	21.8	17.9	10.0	
	努力の成果が直接みえるから	今回	30.4	34.8	28.6	38.1	30.3	27.7	
	前回	16.7	16.7	19.1	10.3	16.7	0.0		
その他	農業はやり方次第でもうかるから	今回	19.0	31.0	22.2	20.3	9.2	11.9	
		前回	9.0	14.4	8.9	5.7	6.4	0.0	
	以前の仕事の技術を生かしたいから	今回	4.9	4.8	5.3	3.0	7.3	1.9	
消極的	サラリーマンに向いていなかったから	今回	10.0	14.4	14.5	13.2	4.6	0.6	
		前回	5.1	5.6	4.7	5.7	5.1	0.0	
	都会の生活に向いていなかったから	今回	4.2	6.4	4.7	6.1	1.5	3.1	
その他		今回	2.9	3.3	3.0	3.4	1.3	10.0	
		前回	16.0	10.7	15.6	13.2	24.9	14.5	
			今回	11.8	4.4	11.5	18.4	14.1	10.0

注) 今回=今回調査、前回=前回調査(2006年)。回答方法は表5注と同じ。

(2) 就農地選択の理由

就農地の選択理由をみると「取得できる農地があった」が最も多く回答されている（表7）。前回調査に比べ順位を上げており、農地取得の可否が就農地の選択に大きく影響していることがわかる。

次に指摘が多かったのは「自然環境がよい」である。先にみた就農理由の中で自然・環境に関する項目を挙げる回答者が多かったこととあわせ、新規参入者が自然環境を重視していることがうかがえる。

さらに、「行政等の受け入れ・支援対策が整っていた」が上位に挙げられ、順位別にみても「就業先・研修先があった」とあわせ受け入れ体制があることが就農地の重要な選択基準になっていることがわかる（図4）。

表7 就農地選択の理由

単位：％

	今回調査	前回調査 (2006)
取得できる農地があった	46.8 ①	28.2 ④
自然環境がよい	33.5 ②	28.4 ③
行政等の受け入れ・支援対策が整っていた	31.7 ③	35.5 ①
家族の実家に近い	30.0 ④	22.2 ⑤
就業先・研修先があった	27.4 ⑤	33.7 ②
その地域を以前からよく知っていた	27.1 ⑥	18.6 ⑦
希望作目の適地である	24.7 ⑦	22.0 ⑥
都市へのアクセスがよい	14.4 ⑧	16.3 ⑧
相談窓口の斡旋による	12.6 ⑨	14.9 ⑨
営農指導体制が充実していた	11.4 ⑩	7.8 ⑩
その他	18.3	14.1

注1) 前回調査では就農地域の選択理由を無制限で選択、今回調査では三つまで（順位づけ）選択で回答を得た。

2) 丸囲み数字は、「その他」を除く指摘率の順位。

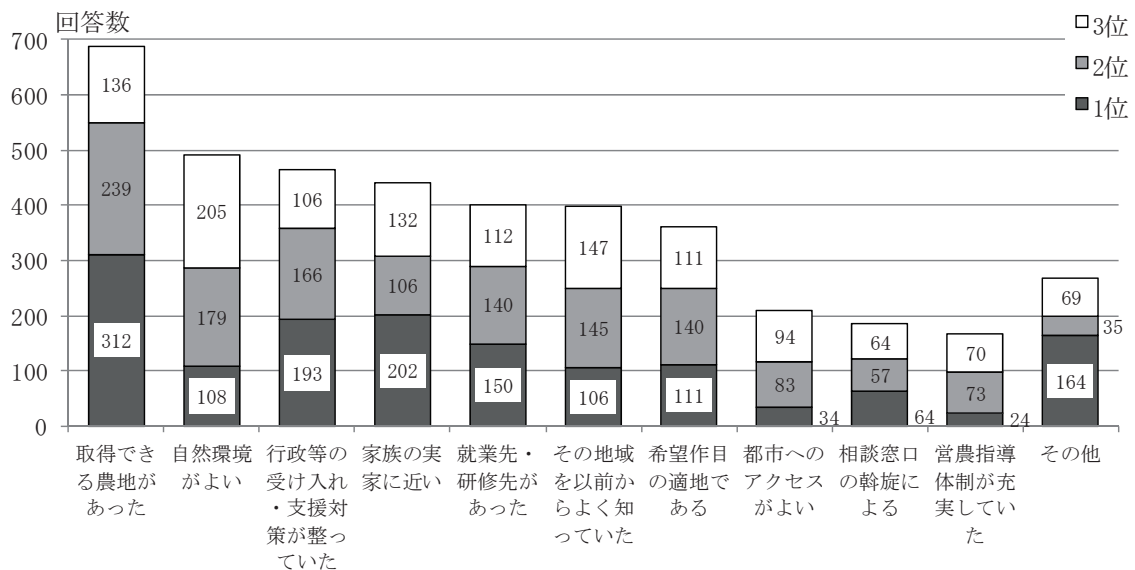


図4 就農地選択の理由（順位別）

就農段階の支援体制とともに就農後の営農指導も重要な地域選択基準になると考えられるが、「営農指導体制が充実していた」の指摘率は前回同様それほど大きな値とはなっていない（表7）。むしろ、「家族の実家に近い」や「その地域を以前からよく知っていた」という地縁的な条件といえる項目が順位を上げている。

3) 経営資源に関する情報収集とその確保

(1) 経営資源に関する情報の収集先

就農にあたり、移住や新たな経営資源の調達が必要になる新規参入者にとって、就農地域の選択や経営資源などの確保に関する情報の収集は極めて重要である。経営資源に関する情報をどこから収集したかをみると、「地域の選択」に関しては、都道府県・全国段階の就農相談窓口や市町村、農業委員会からの情報収集が中心となっている（表8）。全国段階から、都道府県、市町村段階へと相談体制は確立され、就農地域の選択に必要な各種情報の提供は充実されてきていることがうかがえる。

また、技術、農地、資金、住宅といった重要な経営資源や生活基盤に関わる項目は、それぞれ情報の主な入手先が異なっている。「技術の習得」に関しては、一般農家・農業法人（39.3%）や研修の受け入れ先（36.6%）、農業普及指導センター（27.3%）が重要な情報源となっている。その他にも、書籍や雑誌、農業大学校・就農準備校等、農協、インターネットと他の経営資源などと比べ情報入手先が幅広い。「農地の確保」については市町村、農業委員会（40.3%）や一般農家・農業法人（26.6%）、研修の受け入れ先（17.4%）の値が高い。技術や農地については公的機関や就農地の農家、農業法人が中心的な情報提供先として機能していることがわかる。

これに対し、資金や住宅についてみると、「資金の確保」は農協（24.2%）や農業普及指導センター（18.1%）、「住宅の確保」は市町村、農業委員会（17.0%）の値が高いものの、その他を挙げる回答者も多い。資金、住宅ともにその他の指摘率が4割を超えている。資金と住宅に関して、新規参入者が必要に応じ幅広く情報収集を行っていることがうかがえる。

表8 新規参入者の経営資源等の情報源（複数回答）

	地域の選択	技術の習得	農地の確保	資金の確保	住宅の確保
都道府県・全国段階の就農相談窓口	20.7	3.6	4.4	9.4	0.9
農業普及指導センター	9.6	27.3	7.3	18.1	1.3
市町村、農業委員会	19.7	5.8	40.3	15.0	17.0
農協	8.3	17.8	14.9	24.2	4.2
研修の受け入れ先	12.9	36.6	17.4	3.4	7.3
一般農家・農業法人	14.3	39.3	26.6	2.3	9.0
農業大学校・就農準備校等	4.3	19.1	2.2	2.2	0.2
書籍や雑誌	5.6	23.7	0.9	1.4	1.0
インターネット	12.5	15.7	2.2	2.2	4.0
農業資材・不動産関係等の業者	3.6	3.9	4.6	0.5	7.2
ハローワーク	0.9	0.5	0.2	0.1	0.3
その他	30.5	10.6	19.6	44.8	46.0

単位：%

(2) 経営資源の確保で苦勞したこと

就農時における経営資源の調達に関しては、「農地の確保」、「資金の確保」、「営農技術の習得」、「住宅の確保」の順に苦勞したとする割合が高い(図5)。農地や資金の確保に対する支援の整備は進んでいるが、いずれの値も前回調査と同様に高く、「農地の確保」は64.3%、「資金の確保」は54.5%となっている。

「営農技術の習得」は今回調査では49.7%となっている。回答や集計の方法に違いがあるものの、前回調査の指摘率を20ポイント余り上回っており、「営農技術の習得」に苦勞した者は前回より多くなっていると考えても差し支えないだろう。営農技術を円滑に習得できるよう研修体制の整備やカリキュラムの改善などが求められているといえる。

また、「相談窓口さがし」では20.3%が苦勞したと回答している。先の経営資源や住宅の確保に関する情報源の分析から、就農地域の選択に関わる相談の充実が進む一方で、資金や住宅に関する情報源が分散していることがうかがえた。「相談窓口さがし」での苦勞が残されていることから、就農に関する情報をワンストップで提供できる仕組み作りなど、新規参入者の情報収集の利便性を高める取り組みを引き続き充実させていく必要があるといえる。

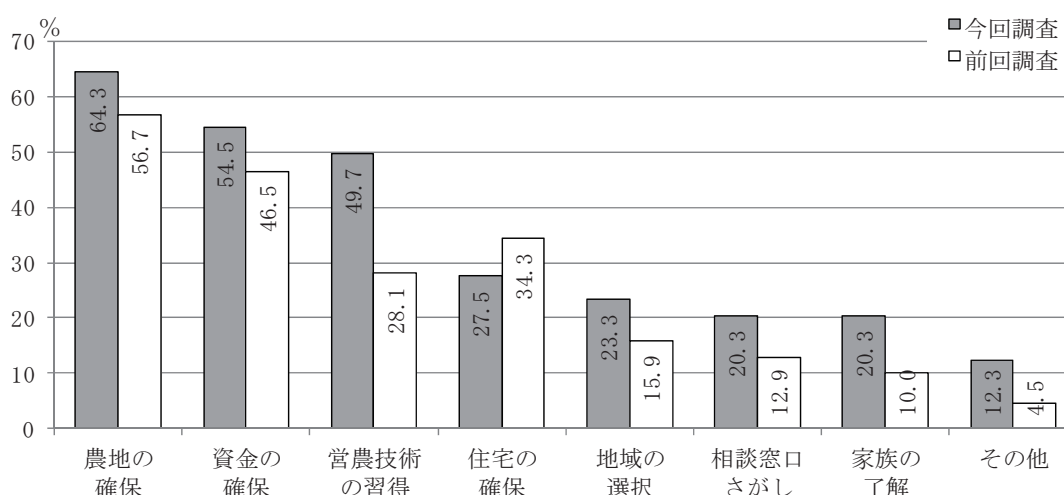


図5 就農時に苦勞したこと

注1) 前回調査では就農時の苦勞を三つまで選択、今回調査では三つまでを順位づけ選択で回答を得た。

2) 前回調査での集計は不明回答を含めて指摘率を算出しているのに対し、今回調査では不明回答を除き指摘率を算出している。

(3) 都道府県・市町村独自の支援措置の利用状況

都道府県・市町村の独自の支援措置の利用状況は、「研修の支援助成」が46.8%、「農地のあっせん・紹介」が41.3%、「施設・機械の取得に対する助成」が33.4%、「農地取得・借入に対する助成」が24.2%となっている(表9)。就農時の年齢層別にみると、若年層ほど都道府県・市町村独自の支援措置を活用しており、特に40歳代以下への支援が充実されてきていることがうかがえる。

一方、50歳代や60歳以上では「研修の支援助成」と「農地のあっせん・紹介」を除き、利用率は低位にとどまっている。高年層は比較的自己資金が豊富であり、小規模で就農するため

表9 利用した都道府県・市町村の独自の支援措置

単位：％

		研修の支 援助成	農地の あっせ ん・紹介	農地取 得・借入 に対する 助成	機械・施 設の取得 に対する 助成	税の減免	住宅の あっせん	費用・使 用目的を 限定しな い助成金 ・奨励金 の交付
新規参入者計		46.8	41.3	24.2	33.4	10.3	17.9	20.8
就農時 年齢	29歳以下	53.3	40.1	29.8	43.1	15.7	21.2	30.0
	30～39歳	56.4	47.4	31.5	44.3	10.1	27.3	29.5
	40～49歳	56.0	48.7	26.2	39.2	13.0	23.1	26.9
	50～59歳	31.1	38.4	16.0	21.8	8.1	8.8	11.7
	60歳以上	34.7	37.0	12.2	11.3	4.8	2.1	2.7

に支援を必要とする者が若年層に比べて少ないと思われるが、年齢要件によって支援の利用が制限されていることも考えられる。

4) 主な経営資源の確保状況とその内容

次に主な経営資源である技術、農地、資金の確保状況とその内容を整理する。あわせて生活基盤である住宅の確保についても費用面を中心に確認する。さらに、経営資源の確保に関して近年取り組みが進められている経営継承についても現状を把握する。

(1) 研修の受講状況と研修の内容

① 研修の受講率と研修先の選択

研修の受講率は、全体で65.6％となっている（図6）。受講率が80％を超えていた前回調査を下回っている。就農後の経過年数別にみると前回調査では就農後経過年数の短いものほど受講率が高くなっていたが、今回調査ではそのような傾向は認められず、むしろ就農1・2年目の方が受講率は低かった。

就農時の年齢層で受講率を比較すると、20歳代から40歳代は前回調査と大きな差はなく70％

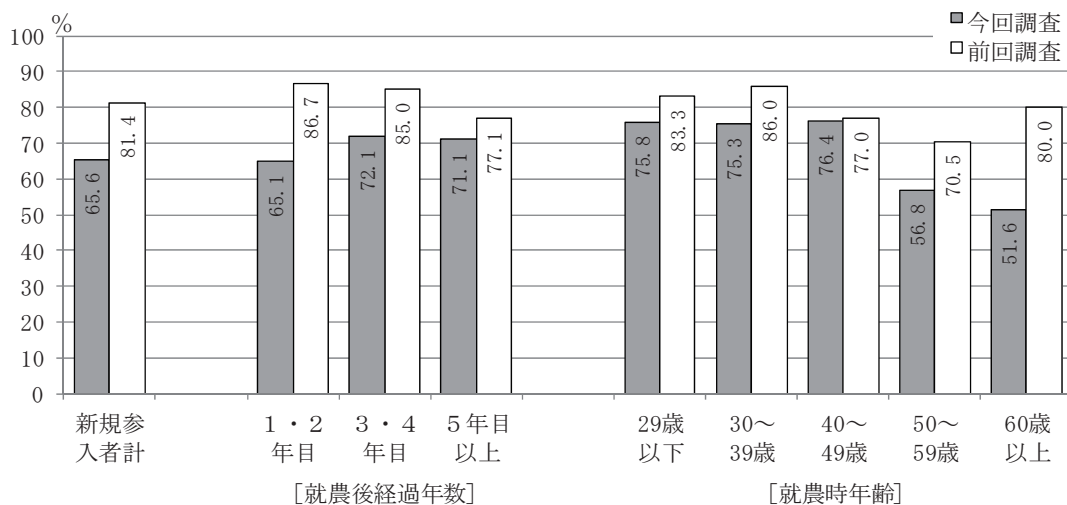


図6 研修の受講率

以上が受講している。これに対して、50歳代以上の受講率が前回調査を大きく下回り、60歳代の受講率は約30ポイント低くなっている。

求められる技術水準は就農の理由や年齢層によって異なるとはいえ、技術の未熟さはこれまでも新規参入者の経営問題として指摘されてきたところである。また、今回調査において、全体的な受講率の低下や、わずかではあるが就農1・2年目という最近就農した者の受講率が低くなっていることが示された。新規参入者のニーズに合った柔軟な研修が受けられるような体制の整備が引き続き求められるといえる。

②研修の受け入れ主体

研修の受け入れ主体のうち中心となった研修先をみると、全体では一般農家が最も高く52.7%、農業大学校が12.4%、市町村、農業法人が7.2%という順になっている（表10）。ただし、就農後の経過年数別にみると、研修の受け入れ主体として一般農家を挙げた回答者は、就農5年目以上が61.0%だったのに対し就農1・2年目は44.9%であり、比率は低下する傾向にある。

就農時年齢別に比較すると、29歳以下～40歳代では一般農家の比率が高く、また、29歳以下では農業生産法人が11.0%となっている。50歳代以上では市町村や農業大学校、就農準備校の比率が高い。比較的若い年齢層では一般農家や農業法人が、高齢層では公的機関が研修先となっている。

表10 研修の受け入れ主体（中心となった研修先）

単位：%

		一般農家	農業生産法人	市町村	市町村農業公社	農協	農業大学校	就農準備校	職業訓練校	その他
新規参入者計		52.7	7.2	7.2	6.3	3.8	12.4	4.6	0.6	5.4
就農後 経過年数	1・2年目	44.9	8.2	7.9	5.6	3.8	17.3	6.2	0.0	6.2
	3・4年目	54.2	4.2	7.8	8.3	1.6	9.9	5.2	1.6	7.3
	5年目以上	61.0	6.9	4.7	6.5	5.1	9.7	2.2	0.4	3.6
就農時 年齢	29歳以下	61.4	11.0	1.6	4.7	0.8	11.8	0.0	0.8	7.9
	30～39歳	62.1	7.6	3.7	8.3	2.8	7.6	4.0	0.0	4.0
	40～49歳	62.9	6.4	5.0	5.0	4.3	10.7	2.1	0.0	3.6
	50～59歳	32.6	2.2	6.7	6.7	8.1	22.2	9.6	1.5	10.4
	60歳以上	12.5	2.8	36.1	5.6	2.8	23.6	11.1	1.4	4.2

③研修先を選んだ理由

研修先の選択理由を上位三つまでたずねたところ、「実践的に経営や技術が学べると思ったため」、「希望作目の研修ができるため」の2項目が他を大きく上回っている（図7）。就農後に取り組む作目や農業経営に関する専門的な知識やスキルが習得できるかが選択基準となっていることがわかる。選択理由の順位に注目すると、「就農相談センターに勧められたため」、「人に勧められたため」を1位に挙げた者も多い。事前に研修先の情報を豊富に持っている新規参入者は稀で、就農準備の段階で支援組織や支援者から得られた情報を元に研修先が選択されるケースが少なくないことがうかがえる。このことから、研修開始後に新規参入者と研修先との間で、研修に関する考え方や研修内容などにミスマッチが生じないよう、就農相談の段階における対

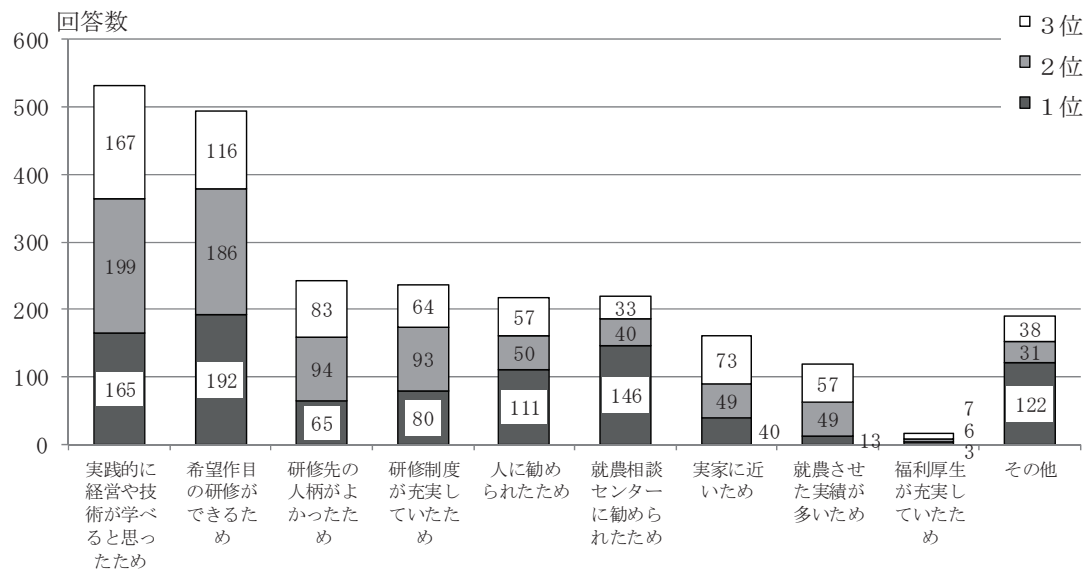


図7 研修先を選んだ理由（1位～3位）

表11 研修先を選んだ理由（1位）

単位：%

		実践的に経営や技術が学べると思ったため	希望作目の研修ができるため	研修先の人柄がよかったため	研修制度が充実していたため	人に勧められたため	就農相談センターに勧められたため	実家に近いため	就農させた実績が多いため	福利厚生が充実していたため	その他
新規参加者計		17.6	20.5	6.9	8.5	11.8	15.6	4.3	1.4	0.3	13.0
就農後 経過年数	1・2年目	20.2	23.5	7.0	8.1	9.7	13.2	4.3	2.2	0.3	11.6
	3・4年目	18.3	17.8	5.6	5.6	12.7	20.3	5.6	0.5	0.5	13.2
	5年目以上	14.3	20.5	6.1	10.6	14.0	17.1	2.7	1.0	0.3	13.3
就農時 年齢	29歳以下	19.7	21.9	6.6	6.6	14.6	10.9	5.1	1.5	0.7	12.4
	30～39歳	15.7	23.9	7.9	7.0	13.7	15.7	2.9	2.0	0.6	10.5
	40～49歳	14.5	21.1	4.6	9.9	8.6	18.4	3.3	0.0	0.0	19.7
	50～59歳	19.2	17.8	4.8	8.2	11.0	21.9	4.1	0.7	0.0	12.3
	60歳以上	28.4	12.3	6.2	14.8	6.2	12.3	8.6	2.5	0.0	8.6

応が重要となることが改めて指摘できる。

さらに、選択理由1位の項目について、就農後の経過年数や就農時の年齢層による違いをみると、「実践的に経営や技術が学べると思ったため」や「希望作目の研修ができるため」は就農後の経過年数が短い者ほど回答率が高くなる傾向が認められる（表11）。

④研修の内容

研修の内容は、「栽培・飼養技術・実務」が96.8%、「機械操作・実務」が73.0%、「栽培・飼養技術・理論」が44.4%、「農業理念、考え方」が39.1%、「経営管理・理論」が37.1%、「農畜産物販売・実務」が33.7%となっている（表12）。

就農時の年齢層別に研修の内容をみると、いずれの項目でも年齢階層によって大きな違いはないが、理論面では年齢の高い層ほど研修を受けた率が高くなっている。他方、若い層では「経営管理・実務」の値が高い。先にみた年齢層と中心となった研修先との関係から、高齢層では公的機関が研修先となって理論面までにおよぶ研修が準備されていること、比較的若い層では

表 12 研修の内容

単位：％

		栽培・飼養技術		機械操作		農産物加工		農畜産物販売		経営管理		農業理念	その他	
		実務	理論	実務	理論	実務	理論	実務	理論	実務	理論	考え方		
新規参入者計	内容	96.8	44.4	73.0	21.2	17.1	11.3	33.7	18.0	19.4	37.1	39.1	2.4	
	中心	87.3	10.3	21.2	0.9	2.7	1.4	4.9	1.1	3.0	3.2	9.1	0.8	
就農時 年齢	29歳 以下	内容	99.3	35.8	73.0	16.8	19.0	19.0	32.1	19.7	20.4	34.3	42.3	1.5
	中心	91.0	12.0	28.0	2.0	5.0	2.0	2.0	1.0	3.0	3.0	10.0	0.0	
	30～ 39歳	内容	96.8	47.8	78.0	22.9	15.8	8.5	30.8	16.7	22.6	35.8	41.3	2.3
	中心	88.3	8.9	22.3	0.8	1.2	1.2	4.0	0.8	2.8	4.0	8.9	1.2	
	40～ 49歳	内容	96.8	44.2	74.0	22.7	14.3	7.1	28.6	18.2	16.2	34.4	32.5	1.9
	中心	84.1	12.1	16.8	0.0	3.7	0.9	5.6	0.9	4.7	1.9	14.0	0.0	
50～ 59歳	内容	95.1	49.3	64.1	19.0	19.0	15.5	40.1	19.7	17.6	47.2	40.8	4.9	
中心	84.3	10.8	15.7	2.0	3.9	1.0	8.8	1.0	2.0	2.9	3.9	2.0		
60歳 以上	内容	96.3	49.4	74.1	23.5	25.9	13.6	49.4	22.2	16.0	45.7	43.2	2.5	
中心	86.5	15.4	15.4	0.0	1.9	1.9	3.8	1.9	0.0	3.8	11.5	0.0		

一般農家や農業法人での研修において経営管理の実務を学ぶ機会があることが反映されていると思われる。

(2) 研修の評価

①有益と思われる研修の内容

回答者が考える新規参入者にとって有益な研修は、「栽培・飼養技術・実務」が90.9%、「機械操作・実務」が49.1%、「経営管理・実務」が37.2%、「農産物販売・実務」が34.5%、「栽培・飼養技術・理論」が32.1%となっている(表13)。「栽培・飼養技術・実務」や「機械操作・実務」については、実際に受けた研修の内容で上位に挙げられた項目であり、新規参入者が有益と考える研修が準備されていることがうかがえる。

一方で、「経営管理・実務」については、表12によると、受けた研修の内容として指摘されたのは19.4%にとどまっている。就農前の研修において新規参入者が有益と考える経営管理の実務が経験、学習できる場やカリキュラムを設定することが望まれる。

表 13 有益と思われる研修の内容

単位：％

	栽培・飼養技術		機械操作		農産物加工		農畜産物販売		経営管理		農業理念 考え方	その他
	実務	理論	実務	理論	実務	理論	実務	理論	実務	理論		
1位	73.4	3.7	3.2	0.1	0.6	0.1	3.7	0.4	5.8	1.5	7.0	0.6
2位	11.6	22.7	27.7	0.3	4.6	0.1	12.6	1.2	10.2	4.5	4.2	0.2
3位	5.9	5.7	18.2	0.7	5.4	0.4	18.2	3.0	21.2	10.2	10.5	0.6
合計	90.9	32.1	49.1	1.1	10.6	0.6	34.5	4.6	37.2	16.2	21.7	1.4

②研修の期間

実際の研修期間と必要な研修期間の合致状況を確認すると、実際の研修期間、必要な研修期間ともに1～2年が最も多く、それに次いで2～3年となっている(表14)。概ね実際の研修期間と必要な研修期間が合致していることがうかがえる。ただし、年齢層別にみると就農時29歳以下、60歳以上が必要とする研修期間を3年以上と回答した者が他の年齢層に比べ多い。若

表 14 実際の研修期間と必要な研修期間

単位：％

		6か月未満	6か月～1年	1年～2年	2年～3年	3年以上	不明	
新規参入者計	実際の期間	4.5	12.4	39.3	29.0	14.8	1.3	
	必要な期間	3.6	7.8	44.1	27.1	17.5	5.2	
就農時年齢	29歳以下	実際の期間	3.6	7.3	35.0	38.0	16.1	0.7
		必要な期間	4.7	3.1	37.2	29.5	25.6	8.7
	30～39歳	実際の期間	3.2	10.5	41.3	28.8	16.3	1.1
		必要な期間	2.7	6.3	44.0	28.7	18.3	4.6
	40～49歳	実際の期間	5.8	12.3	37.0	27.9	16.9	0.6
		必要な期間	3.3	10.5	46.7	27.0	12.5	3.2
	50～59歳	実際の期間	6.3	18.1	52.8	13.9	9.0	1.4
		必要な期間	4.4	12.4	55.5	18.2	9.5	6.2
	60歳以上	実際の期間	6.3	11.3	25.0	43.8	13.8	2.4
		必要な期間	3.8	7.6	32.9	30.4	25.3	3.7

年層と高齢層で新規参入者が求める研修期間と支援側が準備した研修期間にミスマッチが生じている恐れがある。

(3) 農業法人での就業経験と評価

① 農業法人での就業の期間や目的

研修と並んで新規参入者に必要な知識・スキルを習得する機会になると考えられるのが農業法人での就業経験である。農業法人での就業経験がある者は、全体で14.2%であった(図8)。就農後の経過年数別にみると、就農1・2年目の者が15.1%、就農3・4年目の者が13.8%、就農5年目以上の者が12.5%となっており、就農後の経過年数が短い者ほど農業法人での就業経験がある者の割合が高くなっている。また、年齢別にみると、30歳代が20.3%と最も高く、次いで29歳以下が18.5%となっている。若い年齢層で農業法人での就業経験を有した新規参入者が多いことがわかる。

農業法人での就業経験を有する者の農業法人での就業期間をみると、1年未満が17.8%、1～2年が23.8%、2～3年が18.8%、3年以上が39.6%となっている(図9)。先にみた研修

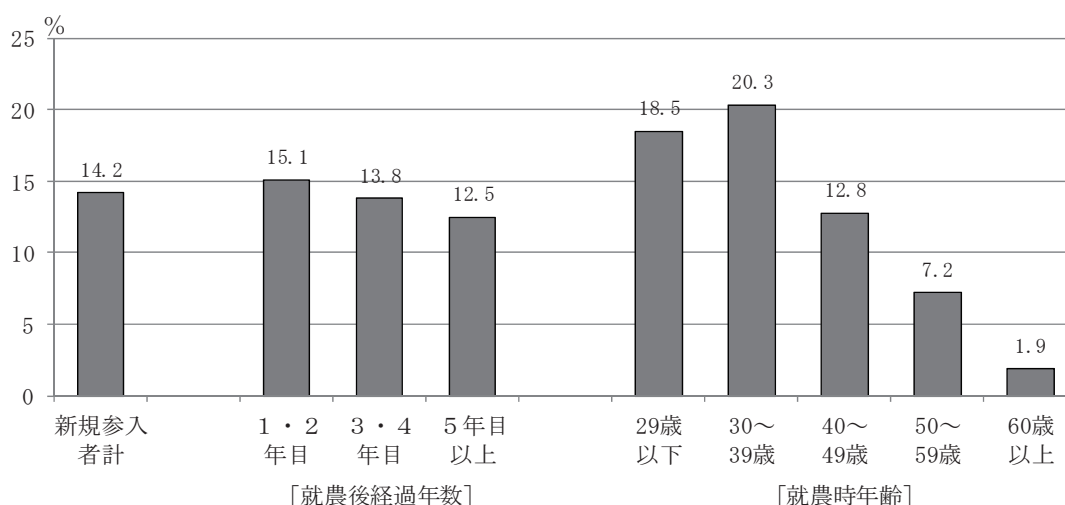


図8 農業法人での就業経験のある者の割合

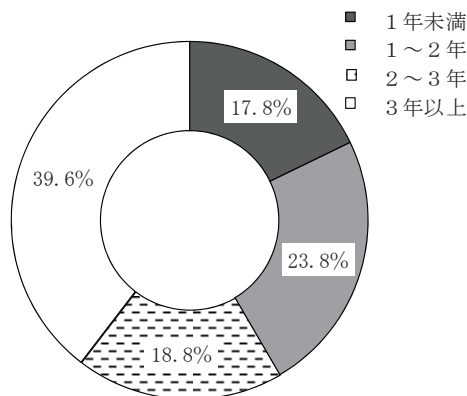


図9 農業法人での就業期間

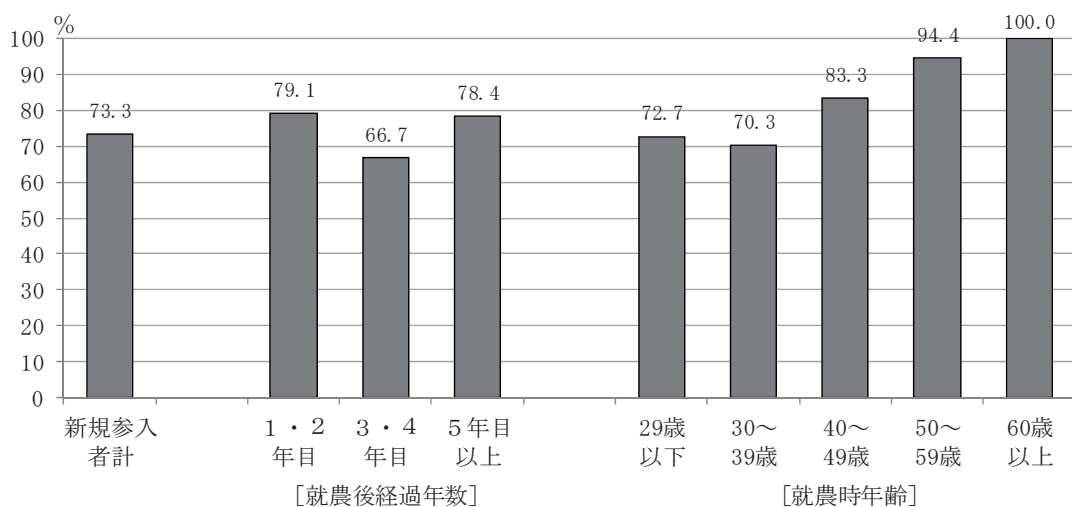


図10 農業法人への就職時に独立のためのノウハウ獲得を考えていた者の割合

期間と比べると、農業法人での就業は3年以上の比較的長期にわたる割合が高いという特徴がある。

また、農業法人への就職時に独立のためのノウハウ獲得を考えていたかたずねたところ、73.3%が独立就農に向けたノウハウ獲得の意思があったと回答している(図10)。特に就農1・2年目の者は79.1%が独立のためのノウハウを農業法人における就業経験から得ようとしており、農業法人が独立就農に向けたキャリアパスの一段階として位置づけられてきているといえる。

就農時の年齢層別にみると、農業法人での就業経験がある者が比較的多い29歳以下と30歳代の概ね70%が農業法人をノウハウ獲得の場と捉え就業経験を積んでいる。また、就農時年齢が高いほど、独立就農に向けたノウハウ獲得を考える者の割合が大きくなる傾向にあるといえる。

②農業法人就業の効果

以上のような農業法人での就業経験に関する評価をみる。まず、就業経験の有益性については「有益だった」(57.1%)と「ある程度有益だった」(35.4%)とを合わせ、92.5%が有益性を認めている(図11)。特に、就農5年目以上の者では96.1%が有益性を認めていることから、

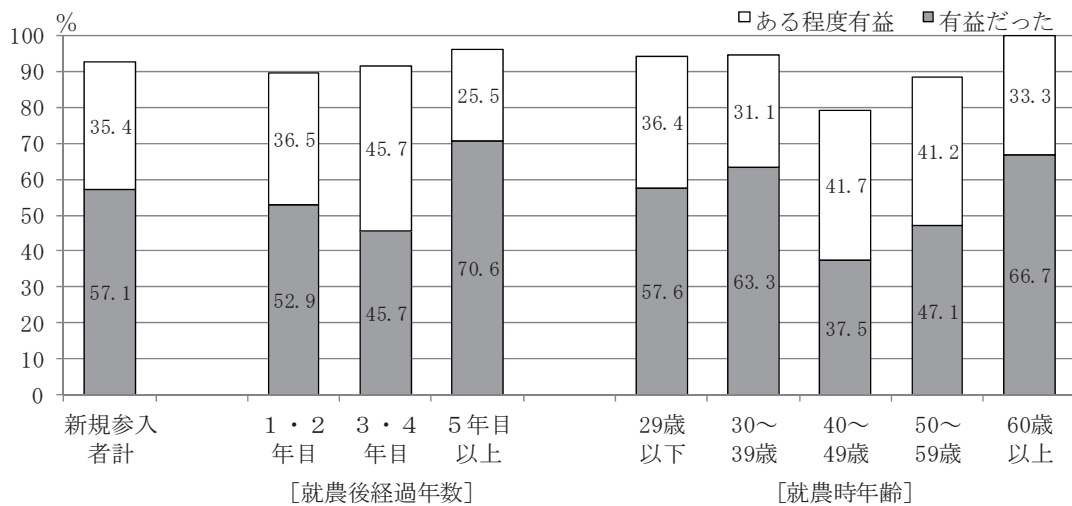


図 11 独立するための農業法人就業の有益性

就農後の経験が長くなるほど農業法人での就業経験が役立つ場面が増加することが考えられる。

一方、年齢層別に比較すると、わずかではあるが40～49歳の層で有益性が低くなっていることがわかる。ある程度、他産業での経験を積んだ者が独立就農を目的として農業法人に就業した場合に、一部、農業法人と新規参入者の間で法人就業の考えや求める就業経験などに関するミスマッチが生じているのかもしれない。前回調査ではこのような結果は認められず、引き続き調査していくことが必要だろう。

次に、農業法人での就業経験のうち有益だった内容を確認すると、「栽培・飼養・加工技術の習得」(81.6%)が最も多く、「農業についての考え方・理念」(57.2%)、「経営の管理技術の習得」(35.0%)、「農産物の販売方法の習得」(28.4%)、「地域住民との信頼関係」(25.5%)と続いている(図12)。農業法人での就業経験は、栽培や経営管理に関する技術や考え方、販売に関する知識、地域との信頼関係といった無形資産の獲得に有益であったということがわかる。

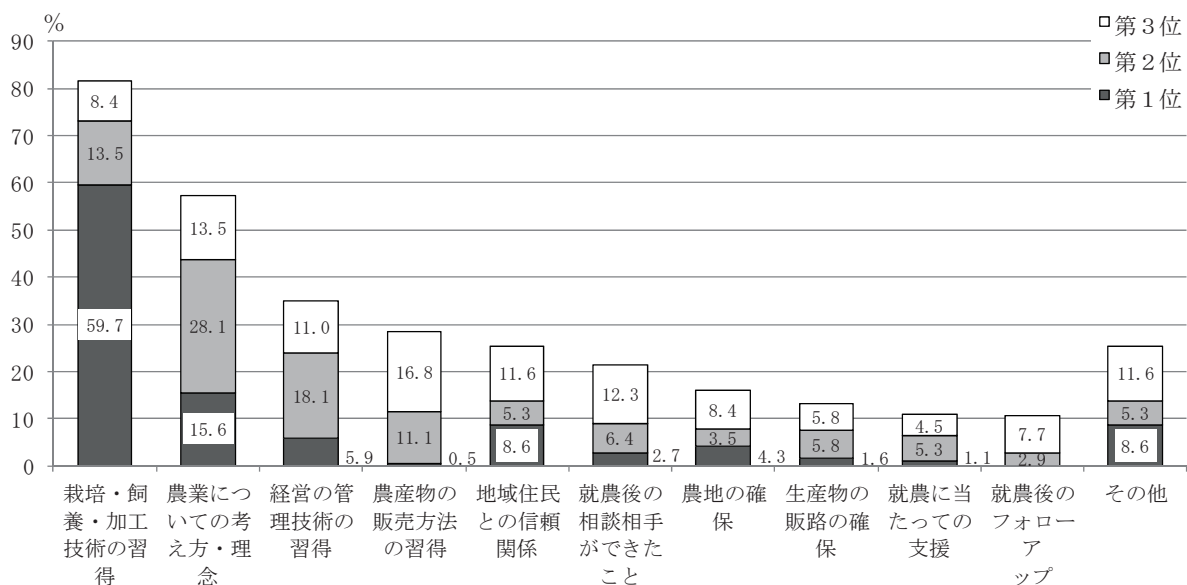


図 12 農業法人での就業経験で有益な内容

研修の内容（表 12）と比べると、「農業についての考え方・理念」の指摘率が高い点が際立っている。また、研修では、新規参入者は経営管理の実務面での研修が有益であるとするものの、実際の研修内容には十分に反映されていないことがみられた。農業法人は有益な「経営の管理技術の習得」機会となっており、このことは、研修にはない農業法人での就業の特徴であるといえる。

（４）就農時に確保した農地の面積、価格

就農にあたって確保した農地について、購入した農地の面積および購入価格をたずねた（表 15）。北海道では、200 a 以上が 54.0%、100～200 a が 27.0% となっており、就農時に農地を購入した者のうち 80% 以上が 100 a 以上を購入している。これに対し、都府県では、200 a 以上（11.2%）や 100～200 a（12.2%）は少ない。50～100 a が 28.6%、30～50 a が 20.4%、30 a 未満が 27.6% と農地を購入した者の多くが小規模の購入にとどまっている。

次に、購入代金をみると、北海道の購入総額は高く、1,000 万円以上が 28.8%、500～1,000 万円が 23.7% となっている。他方、都府県では 100～300 万円（25.9%）や 300～500 万円（21.9%）が多い。10 a あたりの金額は、北海道では 30 万円未満が 56.9% で最も多く、30～50 万円の 31.0% と合わせると、87.9% が 10 a あたり 50 万円未満で農地を購入している。都府県では 30 万円未満も 26.7% となっているが、50 万円以上が 67.3% を占めている。北海道では農地価格が都府県に比べ低いものの購入面積が大きいいため、就農時の農地購入にかかる費用は都府県より高くなっている。

表 15 就農 1 年目の農地購入面積、価格

農地購入面積		単位：%				
		30 a 未満	30～50 a	50～100 a	100～200 a	200 a 以上
新規参入者計	全国	21.6	15.8	25.1	15.8	21.6
	北海道	3.2	1.6	14.3	27.0	54.0
	都府県	27.6	20.4	28.6	12.2	11.2

農地購入代金総額		～100万円	100万～300万円	300万～500万円	500万～1,000万円	1,000万円以上
新規参入者計	全国	15.3	24.1	21.5	19.2	19.9
	北海道	8.5	18.6	20.3	23.7	28.8
	都府県	17.4	25.9	21.9	17.9	16.9

購入農地の10 a 当たり価格		～30万円	30～50万	50～100万	100～200万	200万円以上
新規参入者計	全国	36.7	15.1	20.0	15.5	12.7
	北海道	56.9	31.0	5.2	6.9	0.0
	都府県	26.7	13.9	26.7	13.9	26.7

（５）就農時の農地面積、借入面積

就農時の農地面積をみると、全国計では 284.0 a となっている（表 16）。北海道と都府県を比べると、北海道は 1,553.4 a、都府県は 101.7 a というように大きな違いがある。農地の取得方

表 16 就農 1 年目の農地面積、借入面積

単位：a、%

		農地面積 A	借入面積 B	借入割合 B÷A
新規参入者・全国計		284.0	113.5	40.0
新規参入者・北海道計		1,553.4	473.6	30.5
新規参入者・都府県計		101.7	61.8	60.8
就農後 経過年 数	1・2年目	195.3	83.7	42.9
	3・4年目	318.9	127.3	39.9
	5年目以上	339.8	133.0	39.1
就農時 年齢	29歳以下	483.2	107.8	22.3
	30～39歳	387.7	159.5	41.1
	40～49歳	212.9	85.0	39.9
	50～59歳	172.1	113.3	65.8
	60歳以上	109.2	46.6	42.7
販売金 額第1 位の作 目	水稻・麦・雑穀類・豆類	349.9	215.2	61.5
	露地野菜	120.2	82.0	68.2
	施設野菜	71.9	45.9	63.8
	花き・花木	54.7	27.7	50.6
	果樹	97.2	46.6	47.9
	酪農	3,831.0	898.1	23.4
	その他の畜産	300.1	187.8	62.6
	その他	173.0	158.6	91.7

表 17 地域別、作目別の就農時年齢と
就農後経過年数

単位：歳、年

		就農時年齢 (平均)	就農後経過 年数(平均)
地域別	新規参入者・北海道計	40.0	5.7
	新規参入者・都府県計	42.9	4.3
販売金額 第1位の 作目	水稻・麦・雑穀類・豆類	47.1	4.6
	露地野菜	45.0	4.8
	施設野菜	38.8	5.4
	花き・花木	37.8	6.1
	果樹	42.2	4.9
	酪農	33.3	6.3
	その他の畜産	38.0	4.8
	その他	39.8	5.7

法に関しても地域的な差異がみられる。借入割合が北海道では 30.5%であるのに対し、都府県は 60.8%となっており、就農にあたって北海道では主に購入、都府県では主に借入れによる農地確保が行われていることがわかる。

また、就農後の経過年数別にみると、就農 5 年目以上が 339.8 a、就農 3・4 年目が 318.9 a、就農 1・2 年目が 195.3 a であり、就農後の経過年数が長い者ほど就農時の農地面積が大きく、近年に就農したものほど就農時の農地面積が小さくなっている。就農時年齢別では、29 歳以下が 483.2 a、30～39 歳が 387.7 a となっており若い年齢層ほど就農時の農地面積が大きい。その中で借入割合は 50～59 歳や 60 歳以上が高く、29 歳以下を中心に若年層では農地を購入している者が多くなっている。

以上の結果は、就農時年齢や就農後経過年数と地域や作目との関係が反映されたものであると考えられる。そこで北海道と都府県、また就農時の販売金額第 1 位の作目別に就農時年齢、

就農後経過年数を確認した（表 17）。地域別にみると、北海道は就農時年齢が 40.0 歳、就農後経過年数が 5.7 年となっている。一方、都府県では就農時年齢が 42.9 歳、就農後経過年数が 4.3 年である。また、就農時の作目別にみると、酪農は就農時年齢が 33.3 歳と他の作目と比べて若く、就農後の経過年数も 6.3 年と長い。表 16 に示すように、就農後の経過年数が長いほど、また、就農時の年齢が若いほど就農時の農地面積が大きいという傾向は、北海道における酪農での新規参入者の回答が反映されていることがうかがえる。

作目による農地面積の違いは大きく、露地野菜では 120.2 a、施設野菜では 71.9 a と小規模であるのに対して、酪農は 3,831.0 a となっている（表 16）。酪農では借入割合が最も低く 23.4% となっている。前回調査の 64.4% を大きく上回っている（図表略）。

（6）就農時の資金確保の内容

①就農 1 年目の費用と自己資金

就農 1 年目に要した費用と自己資金の準備状況を見る（表 18）。営農面の費用は新規参入者計では、合計で 721 万円となっている。これに対し、自己資金の準備は 488 万円であり、差額は 234 万円となっている。

就農時年齢別では、29 歳以下（585 万円）や 30 歳代（397 万円）の資金不足が顕著であり、年齢が若いほど資金不足が大きくなる傾向にある。高齢層に比べ自己資金の準備額が小さい反面、機械施設資金、営農資金いずれも若年層ほど高くなるためである。機械施設資金や営農資金が高くなるのは、表 17 に示したように若年層は酪農や施設野菜、花き・花木で就農するケースが多いためと考えられる。これに対し、50 歳代や 60 歳以上では、営農面の費用合計を上回る自己資金が準備されており、概ね自己資金によって就農 1 年目の営農に関わる費用を賄うこ

表 18 就農 1 年目の平均費用と自己資金

単位：万円

		営農面					生活面	就農 1 年 目農産物 売上高
		機械施設 資金 A	営農資金 B	費用合計 A+B	自己資金 C	差額 C-(A+B)	自己資金	
新規参入者計		562	160	721	488	-234	265	341
就農後経 過年数	1・2 年目	474	117	590	448	-142	249	225
	3・4 年目	626	191	817	483	-333	264	423
	5 年目以上	632	201	833	546	-288	272	433
就農時年 齢	29歳以下	687	235	922	337	-585	125	558
	30～39歳	563	178	741	344	-397	232	428
	40～49歳	573	177	750	463	-288	380	379
	50～59歳	552	116	668	763	95	331	188
	60歳以上	419	87	506	620	115	217	83
販売金額 第 1 位の 作目	水稻・麦・雑穀類・豆類	426	96	522	619	97	181	237
	露地野菜	286	102	388	420	32	268	208
	施設野菜	794	185	978	526	-452	318	471
	花き・花木	754	203	957	355	-603	220	569
	果樹	366	121	487	502	15	286	138
	酪農	1,965	882	2,846	624	-2,222	236	2,062
	その他の畜産	833	294	1,126	614	-512	312	215
	その他	788	242	1,029	833	-196	244	313

注) 四捨五入のため合計、差額が一致しない箇所がある。

とができているといえる。

次に、作目別にみると、水稻・麦・雑穀類・豆類、露地野菜は営農で1年目に要した費用を自己資金でカバーできている。一方、酪農などの畜産、施設野菜や花き・花木といった園芸作物では営農面の自己資金を費用が大幅に上回っている。これらの作目は機械施設資金の大きさが目立っており、自己資金不足を補う機械施設の取得に対する支援制度の充実がうかがえる。

②資金借入れの実態と問題点

資金不足を補う資金借入れの状況を確認すると、46.2%が資金の借入れを行っている（表19）。借入先の内訳をみると、制度資金では、就農支援資金が69.7%、日本政策金融公庫資金が16.1%、民間資金では、農協が19.1%、銀行が4.5%となっている。

就農時年齢別にみると、借入を行った者の割合は、29歳以下が57.3%、30歳代が60.8%、40歳代が59.9%であるのに対し、50歳代は28.8%、60歳以上は11.9%にとどまっている。40歳代以下が50歳代以上を大きく上回っており、営農費用と自己資金との差額が大きく、資金需要の高い若年層に対する資金的支援が充実されていることがわかる。

さらに、作目別には、営農面の費用と自己資金の差額が大きい酪農において借入れを行った者の割合が高く、90.7%となっている。これに加えて、施設野菜や花き・花木といった園芸作物では70%程度が借入れを行っている。

次に、就農時の資金借入れ時に支障を感じた点をみると、「特に支障を感じたことはない」という者が44.2%になっている（表20）。就農後経過年数別にみると、「特に支障を感じたことはない」とする者の比率は、就農5年目以上が41.7%なのに対し、就農3・4年目が46.2%、就農1・2年目が46.6%となっている。また、「特に支障を感じたことはない」と回答した者の割合は、前々回調査では27.5%、前回調査では33.5%である（図表略）。資金調達支援の充

表19 就農時の資金借入れの状況

単位：%

		資金を借 り入れた	資金の借り入れ先				
			制度資金		民間資金		
			就農支援 資金	日本政策 金融公庫 資金	農協	銀行	その他
新規参入者計		46.2	69.7	16.1	19.1	4.5	13.9
就農後経 過年数	1・2年目	40.0	66.9	11.5	14.2	2.0	23.0
	3・4年目	43.8	72.9	20.8	17.4	4.9	9.7
	5年目以上	59.8	71.6	16.3	21.8	3.1	11.1
就農時年 齢	29歳以下	57.3	73.7	22.2	22.2	2.0	10.1
	30～39歳	60.8	79.0	15.8	16.9	0.7	11.0
	40～49歳	59.9	70.4	14.8	13.0	4.3	15.7
	50～59歳	28.8	53.4	12.3	27.4	9.6	16.4
	60歳以上	11.9	21.1	15.8	31.6	10.5	47.4
販売金額 第1位の 作目	水稻・麦・雑穀類・豆類	33.6	43.8	10.4	33.3	6.3	27.1
	露地野菜	29.7	75.3	10.4	11.7	2.6	10.4
	施設野菜	68.6	73.4	19.8	17.2	4.7	8.9
	花き・花木	74.0	69.8	18.9	20.8	1.9	20.8
	果樹	36.4	64.8	9.3	20.4	5.6	16.7
	酪農	90.7	89.2	24.3	24.3	0.0	2.7
	その他の畜産	55.9	83.3	16.7	16.7	0.0	16.7
	その他	56.3	41.2	41.2	11.8	23.5	29.4

表 20 資金借り入れ時に支障を感じた点（複数回答）

単位：%

		就農先での保証人の確保	担保の提供	利用可能な制度資金が見つからない	金利が高い	融資額が少ない	その他	特に支障を感じたことはない
新規参入者計		24.0	8.0	12.1	5.2	9.2	14.9	44.2
就農後経過年数	1・2年目	17.2	6.8	13.6	4.5	10.0	17.2	46.6
	3・4年目	27.4	9.4	7.7	6.8	8.5	14.5	46.2
	5年目以上	31.0	8.7	13.6	4.5	8.3	11.6	41.7
就農時年齢	29歳以下	24.0	12.0	15.0	4.0	13.0	13.0	46.0
	30～39歳	27.6	8.2	10.1	4.1	7.5	16.8	42.9
	40～49歳	25.0	3.4	12.1	3.4	5.2	13.8	48.3
	50～59歳	22.1	8.8	10.3	10.3	14.7	10.3	42.6
	60歳以上	5.3	15.8	42.1	21.1	15.8	10.5	36.8
販売金額第1位の作目	水稲・麦・雑穀類・豆類	25.5	10.6	17.0	14.9	6.4	14.9	34.0
	露地野菜	11.4	4.3	10.0	4.3	8.6	21.4	50.0
	施設野菜	27.0	5.9	7.6	2.7	7.6	14.6	46.5
	花き・花木	17.0	3.8	15.1	9.4	1.9	13.2	50.9
	果樹	27.5	15.7	27.5	3.9	17.6	13.7	37.3
	酪農	46.2	7.7	20.5	7.7	7.7	7.7	30.8
	その他の畜産	22.2	16.7	0.0	5.6	5.6	11.1	50.0
	その他	25.0	12.5	12.5	6.3	18.8	12.5	37.5

表 21 返済免除、利子助成制度の利用状況

	利用していない	返済免除制度を利用	利子助成制度を利用
回答数	326	133	170
指摘率(%)	53.8	21.9	28.1

助成の主体

	都道府県	市町村	農協	その他
回答数	203	100	38	21
指摘率(%)	68.4	33.7	12.8	7.1

注) 助成の主体は、返済免除と利子助成とを合せて指摘率を算出している。

実によって就農時の資金借り入れの円滑化が進んできていることがうかがえる。

その中で、支障となった点としては、「就農先での保証人の確保」を挙げた者が最も多く24.0%となっている。また、「利用可能な制度資金が見つからない」も12.1%であり、資金調達支援の適用条件に合致せず資金を借りられないケースが残されていることがわかる。

「就農先での保証人の確保」で支障を感じた者の割合は、経過年数が少なくなるほど減少している。保証人確保の問題についても改善しつつあることがうかがえる。しかしながら、就農時の年齢別にみると、30～39歳を中心に比較的若い層で「就農先での保証人の確保」を挙げる者が多く、また作目別にみると、酪農では半数近くが「就農先での保証人の確保」に支障を感じたとしている。若年層や酪農での新規参入では依然として資金調達に関する保証人の確保がハードルとして残っていることがわかる。

また、年齢別にみると60歳以上では42.1%が「利用可能な制度資金が見つからない」を指摘している。高年齢層での新規就農に対する資金調達支援制度の拡充が求められるといえる。

資金借入れに関する支援の中で、返済免除や利子補給の助成の活用状況をたずねたところ、返済免除制度の利用が21.9%、利子助成制度の利用が28.1%であった(表21)。また、これらの助成の主体をみると、都道府県が68.4%、市町村が33.7%、農協が12.8%となっている。

(7) 就農時の住居の確保状況

住宅確保の状況をみると、新規参入者計では「農家以外の空き家を借りた」(11.7%)や「民間賃貸住宅を借りた」(11.5%)が多い(表22)。農家の空き家を買ったり借りたりした者は、合計で17.6%となっている。

40歳代以下の若年層では、「農家以外の空き家を借りた」や「民間賃貸住宅を借りた」の割合が高く、一方、50歳代や60歳以上の高齢層では「新築した」の割合が他の年齢層に比べ高い。

さらに、住宅の家賃や購入費用をみると、家賃は1～3万円未満が43.6%、3～5万円が31.9%である(表23)。住宅を借入れて確保した者のうち70%を超える者が家賃1～5万円未満の家賃を支払っていることがわかる。

一方、空き屋の購入に要した費用は、100万円未満という割安の空き家を購入した者も18.9%いるものの、500～1,000万円未満が24.2%、1,000～2,000万円未満が21.2%となっており、多くは空き家購入に500～2,000万円を要している。また、新築費用は1,000～2,000万円未満が22.7%、2,000～3,000万円未満が36.4%となっており、3,000万円以上も19.3%いる。

表22 住宅の確保状況

単位：%

		合計	農家の 空き家 を借り た	農家の 空き家 を買っ た	農家以 外の空 き家 を借り た	農家以 外の空 き家 を買っ た	公営賃 貸住宅 を借り た	民間賃 貸住宅 を借り た	新築し た	その 他・不 明
新規参入者計		100.0	9.3	8.3	11.7	2.6	6.8	11.5	7.2	42.5
就農後経 過年数	1・2年目	100.0	8.6	7.4	10.5	2.8	4.9	12.3	5.6	47.8
	3・4年目	100.0	10.3	7.0	14.0	3.0	5.5	13.3	5.9	41.0
	5年目以上	100.0	10.3	11.0	12.1	2.1	10.0	10.3	10.3	33.9
就農時年 齢	29歳以下	100.0	7.1	7.1	10.4	3.3	11.0	14.8	4.9	41.2
	30～39歳	100.0	13.4	9.8	16.1	1.3	8.9	18.0	4.3	28.2
	40～49歳	100.0	11.0	9.5	16.5	1.0	7.0	11.5	7.5	36.0
	50～59歳	100.0	5.1	7.5	6.7	3.9	2.0	6.3	11.8	56.9
	60歳以上	100.0	4.6	7.9	4.6	5.3	1.3	1.3	11.3	63.6

表23 住宅の家賃・購入費用

家賃	単位：%	空き家の購入費用	単位：%	新築費用	単位：%
1万円未満	12.1	100万円未満	18.9	100万円未満	2.3
1～3万円未満	43.6	100～300万円未満	18.2	100～500万円未満	8.0
3～5万円未満	31.9	300～500万円未満	11.4	500～1,000万円未満	11.4
5～10万円未満	11.3	500～1,000万円未満	24.2	1,000～2,000万円未満	22.7
10万円以上	1.1	1,000～2,000万円未満	21.2	2,000～3,000万円未満	36.4
		2,000万円以上	6.1	3,000万円以上	19.3

表 24 住宅修繕の必要があった者の割合と修繕費用

単位：％、万円

		小計	修繕が必要だった	修繕は不要だった	修繕費用 (平均、万円)
新規参入者計		100.0	61.0	39.0	196
就農後経過年数	1・2年目	100.0	62.2	37.8	230
	3・4年目	100.0	61.0	39.0	194
	5年目以上	100.0	57.9	42.1	153
就農時年齢	29歳以下	100.0	57.1	42.9	109
	30～39歳	100.0	55.8	44.2	113
	40～49歳	100.0	55.4	44.6	160
	50～59歳	100.0	66.0	34.0	492
	60歳以上	100.0	89.7	10.3	244

確保した住宅に関する修繕の有無と修繕費用をたずねたところ、61.0%が「修繕が必要だった」と回答している（表 24）。修繕費用は平均で 196 万円となっており、少なくない負担となっている。

就農後の経過年数別にみると、1・2年目の者の修繕費用が 230 万円と最も高くなっており、就農後の経過年数が短いほど修繕費用が高くなる傾向にある。就農時年齢別では、50 歳代と 60 歳以上において修繕が必要だったとした者の割合が高い。修繕費用は 50 歳代が 492 万円、60 歳以上が 244 万円となっており、高い年齢層ほど住宅修繕の費用がかかっていることがうかがえる。

5) 経営継承の有無と内容

第三者継承が事業化されるなど、近年、経営継承の取り組みが各地でみられるようになった。そこで、今回の調査では質問を新たに設け経営継承の実態把握を行った。

回答者の中で経営継承を実施したのは、「既存農家の経営をそのまま継承した」が 63 件、「既存農家の経営自体は継承しないが、有形資産をまとめて継承した」が 162 件となっている（表 25）。回答者に占める割合は大きくはないものの、経営継承が進められ新規参入の方式の一つとして定着しつつあることがわかる。

経営継承では、経営継承しない場合と比べ、有形資産と無形資産が一体的に提供されることや販路や人脈、農場固有の経営管理ノウハウなどを引き継ぐことができるといった利点があり、新規参入者が早期に経営基盤を確立できることが期待されている。継承された資産の内容から経営継承の現状を確認すると、農地や機械を継承したとするケースが多い（図 13）。継承の形態別では、「既存農家の経営をそのまま継承した」とする者では、農地については賃借が多く

表 25 経営継承の有無

	既存農家の経営をそのまま継承した	既存農家の経営自体は継承しないが、有形資産をまとめて継承した	経営継承していない	総計
回答数	63	162	1,034	1,259
指摘率(%)	5.0	12.9	82.1	100.0

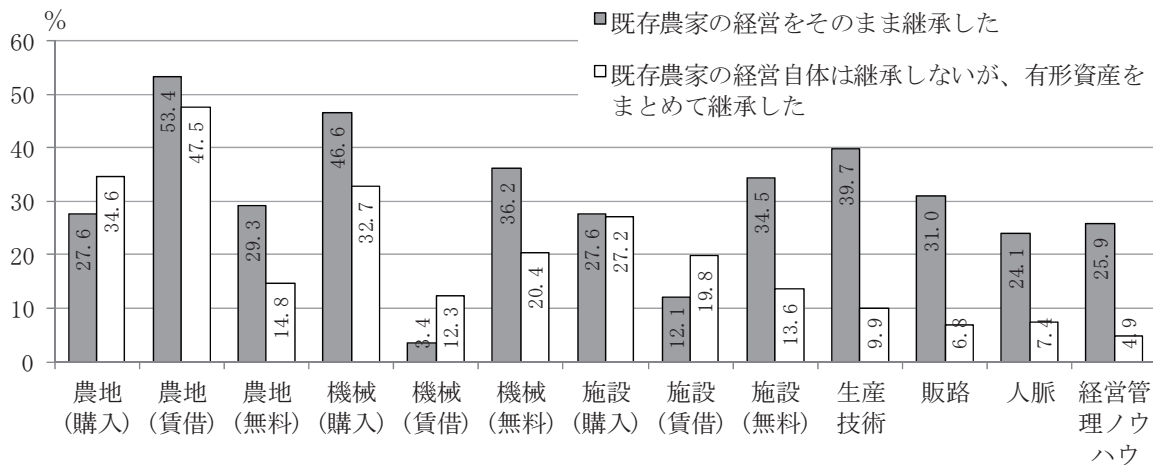


図 13 継承した資産の内容

53.4%となっている。機械は購入が多く 46.6%、施設は無料が 34.5%で最も高くなっている。「既存農家の経営自体は継承しないが、有形資産をまとめて継承した」場合には「既存農家の経営をそのまま継承した」と比べ無料で取得したとする比率が低くなっている。

一方、生産技術や販路、人脈、経営管理ノウハウといった無形資産は農地など有形資産に比べて継承したとする比率が低い。「既存農家の経営をそのまま継承した」とする場合、生産技術でも 40%以下となっており、販路などその他の無形資産を含め継承は有形資産ほど進んでいないことがうかがえる。生産技術や販路に限らず人脈や経営管理ノウハウといった就農後の円滑な経営展開に欠かせない無形資産もあわせて引き継がれるよう、制度の整備や指導機関によるコーディネート の充実などが重要となってくると思われる。

4. 現在の農業経営の概況

1) 制度面からみた新規参入者の位置づけ

(1) 認定就農者と認定農業者の割合

新規参入者に関する制度面からの位置づけとして、まず、認定就農者および認定農業者の割合を確認する (図 14)。就農時の資金支援制度の利用が可能になる利点がある認定就農者となっている者が、全体では 58.3%である。前回調査の 58.6%とほぼ同程度の割合となっており、前々回調査の 51%から比率は高まっている (図表略)。就農後の経過年数別にみると、就農 5 年目以上の割合が最も高くなっている。

また、就農時の年齢層では、20 歳代から 40 歳代での割合が高く、若い年齢層が制度利用の中心となっている。中でも 29 歳以下、30 歳代では認定就農者の比率が 70%を超えている。

次に認定農業者についてみると、全体では 49.7%となっており、就農後の経過年数が長いほど認定農業者の割合が高い。認定就農者の割合は前回 (33.3%)、前々回調査 (40.1%) に比べて高まっている (図表略)。

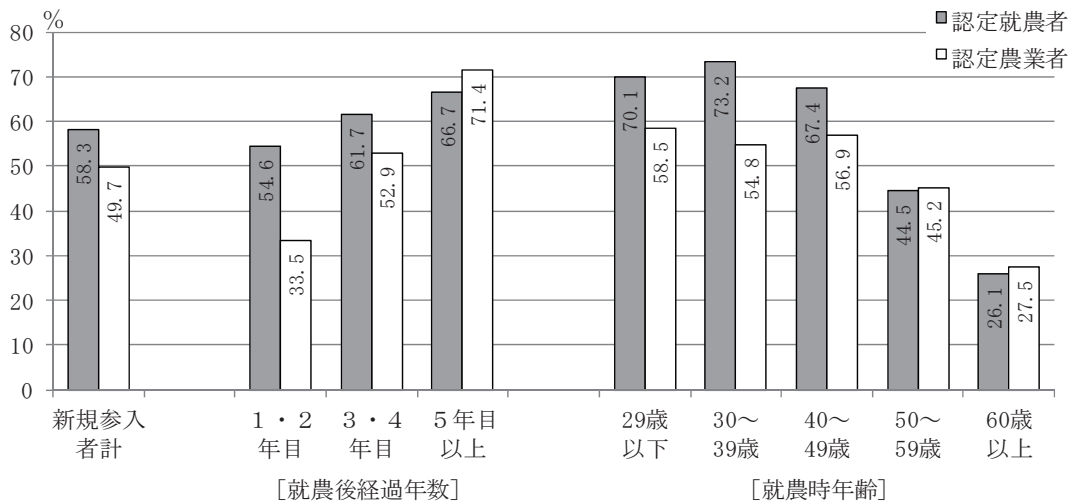


図 14 認定就農者と認定農業者の割合

(2) 法人化の状況

新規参入者が法人化している割合は5.8%にとどまっている(図15)。しかし、「法人化を検討している」とする者が22.4%おり、また、現在「法人化する考えはない」と回答した者でも、今後の経営発展を踏まえ法人化を意思決定する可能性があることから、法人化のメリット、デメリットなどの情報提供、法人化に関する各種手続きのサポートをはじめとする支援は求められる。

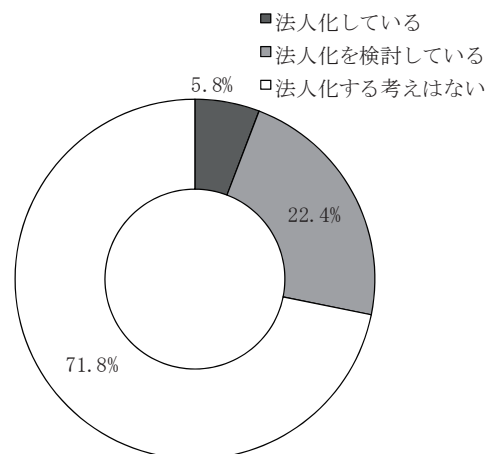


図 15 農業経営の法人化の状況

(3) 簿記記帳と納税申告の状況

簿記を記帳している者は54.3%であり、前回調査(64.7%)より低下している(表26)。しかし、記帳していない者のうち今後の記帳意向があるのが64.2%であり、簿記記帳に対する意識は高いことがうかがえる。

他方、納税申告の方法をみると申告を行っている者は82.5%であり、その中で申告形式を解答した者のうち70.6%が青色申告である(表27)。

表 26 簿記記帳の実施状況

区分		割合 (%)
記帳している		54.3
簿記形式	複式簿記	77.7
	単式簿記	22.3
記帳していない		45.7
今後の記帳の意向	ある	64.2
	ない	35.8

表 27 納税申告の状況

区分		割合 (%)
申告している		82.5
申告形式	青色申告	70.6
	白色申告	29.4
申告していない		17.5

2) 就農後の経営内容

(1) 現在の農地面積と就農時からの変化

現在の農地面積をみると、全体では440.6aであり、そのうち借入面積は181.8aで借入割合は41.3%となっている(表28)。就農時からの拡大状況では農地面積は1.6倍となっている。地域別にみると、農地面積が北海道では1,922.6a、都府県では204.4a、借入割合は北海道が29.9%、都府県が57.9%となっている。都府県は農地面積が就農時から2倍に拡大している。

就農後の経過年数別では、就農1・2年目は221.5a、就農3・4年目は444.6a、就農5年目以上は540.5aとなっている。表17に示すように、酪農に就農後の経過年数が長い者が多いことの影響も考えられるが、就農時との対比をみると就農1・2年目は1.1倍なのに対し就農5年目以上は1.6倍となっており、農地面積が就農後の経過年数に伴い拡大していることがわかる。

また、作目別に就農時との対比をみると、水稻・麦・雑穀類・豆類が2.0倍、露地野菜が2.1倍、施設野菜が1.8倍、花き・花木が2.0倍、果樹が2.0倍、酪農が1.1倍となっている。酪農が概ね就農時の面積が維持されるのに対し、耕種部門では2倍程度に面積が拡大されている。定着に向けて、経営面積を円滑に拡大することが耕種部門の新規参入者にとって重要であることがわかる。

表28 現在の経営面積、借入面積

		農地面積 (a)A	借入面積 (a)B	借入割合 (%)B÷A	対就農時(倍)	
					農地面積	借入面積
新規参入者・全国計		440.6	181.8	41.3	1.6	1.6
新規参入者・北海道計		1,922.6	574.5	29.9	1.2	1.2
新規参入者・都府県計		204.4	118.4	57.9	2.0	1.9
就農後経 過年数	1・2年目	221.5	115.3	52.1	1.1	1.4
	3・4年目	444.6	205.7	46.3	1.4	1.6
	5年目以上	540.5	207.4	38.4	1.6	1.6
就農時年 齢	29歳以下	597.0	168.0	28.1	1.2	1.6
	30～39歳	593.7	234.9	39.6	1.5	1.5
	40～49歳	372.3	170.7	45.9	1.7	2.0
	50～59歳	333.9	188.3	56.4	1.9	1.7
	60歳以上	111.7	48.7	43.6	1.0	1.0
販売金額 第1位の 作目	水稻・麦・雑穀類・豆類	693.2	344.7	49.7	2.0	1.6
	露地野菜	251.8	157.5	62.5	2.1	1.9
	施設野菜	126.9	96.2	75.8	1.8	2.1
	花き・花木	111.3	84.8	76.2	2.0	3.1
	果樹	190.6	101.8	53.4	2.0	2.2
	酪農	4,402.1	817.9	18.6	1.1	0.9
	その他の畜産	310.4	194.3	62.6	1.0	1.0
	その他	333.5	278.0	83.4	1.9	1.8

(2) 加工、販売などの取り組み

農産物販売額の拡大に向けた取り組みのうち、農業生産以外の直売、加工などの実施状況を見る(表29)。生産以外の部門について就農1年目から22.1%が取り組んでおり、現在では22.9%となっている。全体的には、就農1年目と現在の取り組みの比率が大きく変化していないことから、生産以外の部門に取り組む者の多くは就農1年目から取り組みを開始しているこ

表 29 農業生産以外の部門への取り組み

	単位:%	
	就農1年目	現在
生産以外の部門の取り組み	22.1	22.9
直接販売	78.0	77.1
農産加工	11.0	18.6
観光農業	5.1	7.7
レストラン	2.1	3.2
その他	19.6	20.6

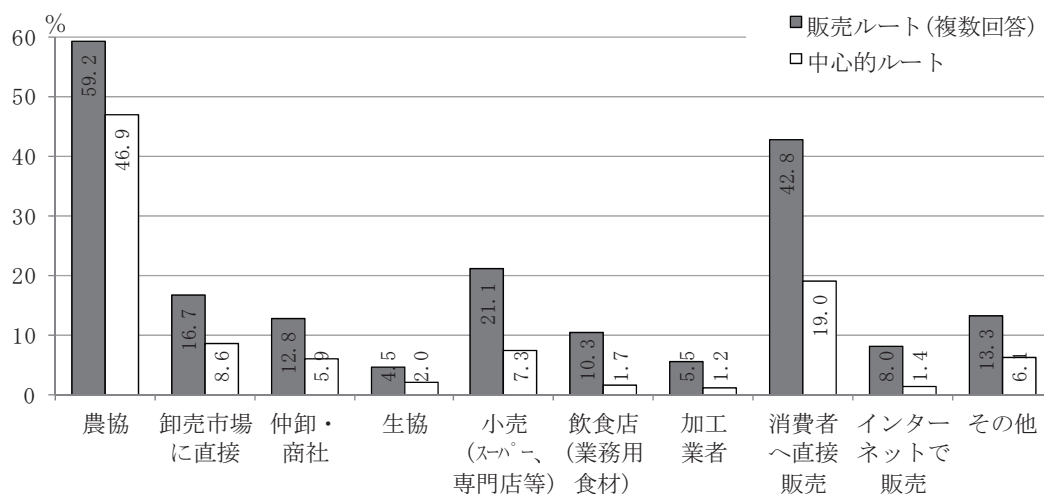


図 16 現在の農産物販売ルート

とがわかる。

就農1年目から農業生産以外の部門を運営するには、農地や農業生産技術の他に必要となる経営資源を就農前から準備していくことが求められると思われる。支援する側にとっても、生産以外の部門に対する配慮が求められることを示している。就農1年目から多角的な取り組みを行う新規参入者に対しては、就農準備の段階からケアしていく必要があるといえる。

生産以外の部門の取り組みの内訳をみると、直接販売が77.1%となっており最も多い。その他に農産加工が18.6%。観光農業が7.7%、レストランが3.2%である。就農1年目から現在にかけて取り組みの拡大が目立つのが農産加工である。なお、農業生産以外の部門を複数持つと回答した者が、就農1年目は46人だったが現在では80人と増加しており、多角化が進展していることがうかがえる(図表略)。

次に、農産物の販売ルートを詳しくみると、全体では「農協」の割合が最も高く59.2%である(図16)。それに続いて「消費者へ直接販売」が42.8%、「小売(スーパー、専門店等)」が21.1%、「卸売市場に直接」が16.7%となっている。他にも、割合は小さいが、「仲卸・商社」や「飲食店(業務用食材)」、「インターネットで販売」など販売チャネルを開拓していることが確認できる。

就農後の早い時期から多角化や販路開拓に取り組む新規参入者は少なくない。売上機会の拡大を図る各種の取り組みに対して、講習会などを通じて情報提供を行うとともに、事業展開に役立つ人材とのマッチング、販売先とのコーディネートを行うなど支援側にはより一層幅広い領域でのサポートが求められることになるだろう。

(3) インターネットを通じた消費者との交流と直接販売

①消費者との交流

インターネットを利用した消費者との交流は、20.0%が行っている（表 30）。実施率は就農後1・2年目に比べ就農3・4年目、就農5年目以上の方が高い。また、就農時の年齢層別にみると、40歳代以下の実施率が50歳代以上を上回っている。インターネットを介した消費者との交流は、年齢層が若いほど取り組みが進んでいるといえる。

作目別にみると、果樹での取り組み割合が最も高く、次いで露地野菜、その他の畜産の順となっている。

②交流の形態

次に、具体的な交流形態をみると、「ブログ」が64.1%、「自社HP」が54.2%となっている（図 17）。また、割合は高くないが「SNS」や「twitter」を活用している回答者もいる。今後のインターネットを利用した消費者との交流の拡大にともない、利用ツールの多様化も見込まれる。

③インターネットサイトでの販売状況

さらに、インターネットでの販売状況をみると、インターネットで消費者と交流している者のうち50.9%がサイトでの販売を行っている（図 18）。インターネット販売も今後拡大していくことが予想される。

表 30 インターネットを利用した消費者との交流

		単位：%
行っている		20.0
就農後経過年数	1・2年目	18.5
	3・4年目	24.2
	5年目以上	20.7
就農時年齢	29歳以下	22.6
	30～39歳	24.3
	40～49歳	22.9
	50～59歳	17.2
	60歳以上	9.1
販売金額第1位の作目	水稲・麦・雑穀類・豆類	19.3
	露地野菜	24.5
	施設野菜	14.7
	花き・花木	17.6
	果樹	33.3
	酪農	4.8
	その他の畜産	21.2
	その他	19.4
行っていない		80.0

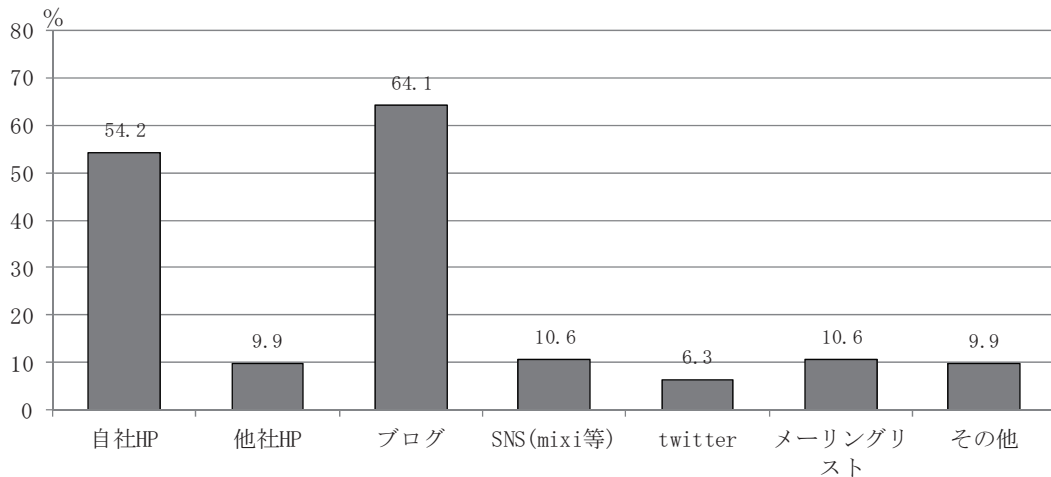


図 17 インターネットによる消費者との交流形態

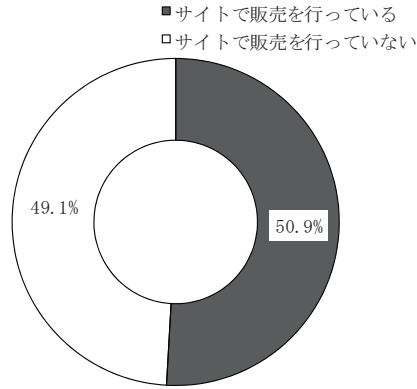


図 18 インターネットサイトでの販売状況

(4) 有機農業への取り組み状況

有機農業は、「全作物で有機農業」(20.7%)と「一部作物で有機農業」(5.9%)とを合せ 26.6% が取り組んでいる (図 19)。就農後の経過年数別にみると就農 1・2 年目が最も高く 28.6% となっている。就農後の経過年数と有機農業への取り組み状況との関係では、前回、前々回調査において、就農後の経過年数が長くなるにつれて有機農業への取り組み割合が高まるという結果がみられたが、今回調査は前 2 回の調査とは異なる傾向が認められた。新規参入者のうち有機農業に取り組む者は、就農後に有機農業への転換を図るのではなく、就農当初から有機農業に取り組むようになっているといえる。

就農時年齢別では 60 歳以上が 32.1%、50～59 歳が 29.7% となっている。高齢層での取り組み割合が高いといえるが、40 歳代以下の若い年齢層でも 2 割程度は有機農業に取り組んでいる。この他にも、「できるだけ有機的農業に取り組んでいる」という回答者が 46.2% おり、全体として新規参入者の有機農業に対する関心は高いといえる (図表略)。これまで、有機農業での新規参入に対して公的部門からの支援が十分にカバーしきれているとはいえないとされてきたが、有機農業技術の習得の場の拡大や次にみる認証制度に関するセミナーの開催など有機農業での参入支援の拡充が引き続き求められるといえる。

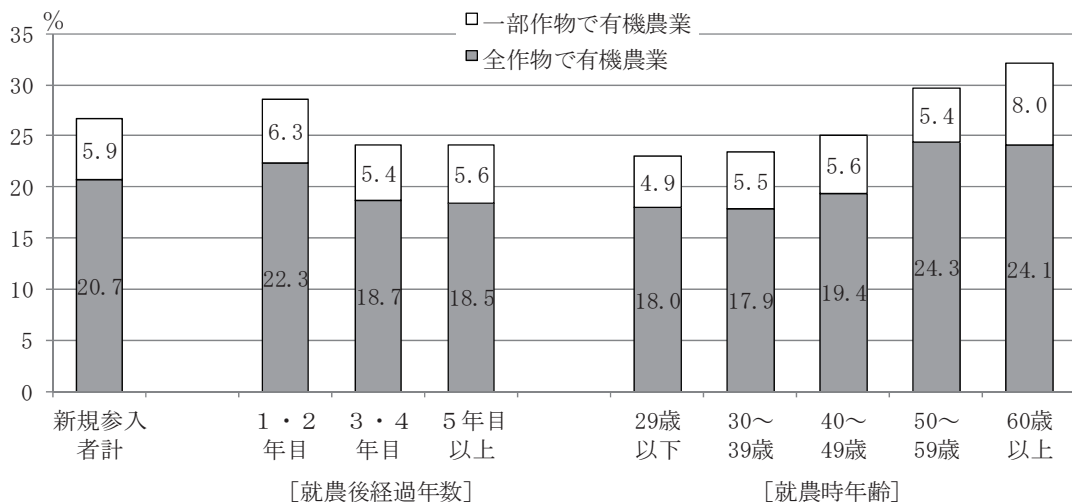


図 19 有機農業を実施している割合

表 31 取得している制度・認証

単位：％

		有機 JAS	エコ ファー マー	特別栽 培農産 物	特に ない	その他
新規参入者計		4.6	21.6	7.6	66.4	5.1
就農後経 過年数	1・2年目	4.1	10.8	6.0	79.4	3.4
	3・4年目	4.2	32.4	10.3	56.3	3.8
	5年目以上	4.4	32.2	9.7	54.3	7.1
就農時年 齢	29歳以下	3.7	30.4	14.8	55.6	3.0
	30～39歳	3.8	23.8	8.8	64.2	4.4
	40～49歳	6.5	26.5	7.1	61.3	8.4
	50～59歳	3.5	23.0	5.5	70.0	3.5
	60歳以上	5.7	7.3	4.1	82.9	2.4
販売金額 第1位の 作目	水稲・麦・雑穀類・豆類	9.2	22.5	13.3	61.7	1.7
	露地野菜	6.7	13.8	8.5	72.3	4.0
	施設野菜	2.4	42.9	11.8	42.9	9.0
	花き・花木	0.0	27.3	0.0	63.6	9.1
	果樹	2.0	25.3	4.0	65.7	5.1
	酪農	0.0	0.0	0.0	96.2	3.8
	その他の畜産	7.7	7.7	0.0	92.3	0.0
	その他	4.8	19.0	4.8	71.4	4.8

有機農業に関わる制度や認証の利用・取得状況をみると、「エコファーマー」が21.6%、「特別栽培農産物」が7.6%、「有機JAS」が4.6%となっている（表31）。「特にない」と回答したのが66.4%となっており、制度や認証を利用・取得するまでに至っていない者が少なくない。就農時年齢別にみると、40歳代以下の取得割合が50歳代以上に比べて高い。先にみたように有機農業の取り組み割合は高齢層の方が高いが、制度や認証の利用・取得は若い年齢層の方が取り組みを進めているといえる。

（5）販売金額

平均販売額をみると新規参入者計では763.7万円となっており、金額階層別では、「500～1,000万円」が20.2%、「1,000～2,000万円」が11.6%、「2,000万円以上」が7.5%となっている（表32）。しかし、構成比が最も高いのは「100～500万円」であり36.9%、さらに「100万円未満」が16.1%となるなど販売金額が低位にとどまる新規参入者も少なくない。「販売なし」をあわせると60.8%が500万円未満となっている。

就農後の経過年数別では、就農1・2年目の平均販売額が328万円なのに対し、就農3・4年目が741.4万円、就農5年目以上が1,132.6万円となっており、就農後の年数経過に伴い平均販売金額が高くなっている。金額階層では経過年数に関わらず「100～500万円」の比率が高いものの、就農後の経過年数が長くなるにつれ「100万円未満」の比率が下がる。一方で、「500～1,000万円」以上が増え、中でも1,000万円以上では、就農1・2年目は2.4%であるが、就農3・4年目は17.0%、就農5年目以上は24.7%というように比率が高まっていく。

作目別にみると、水稲・麦・雑穀類・豆類や露地野菜、果樹では500万円未満が7～8割程度であり、平均販売額も低く、水稲・麦・雑穀類・豆類は512.7万円、露地野菜は573.9万円、果樹は297.5万円となっている。それに対し、施設野菜や花き・花木は500万円以上が5割を

表 32 現在の販売金額階層別構成と販売金額

単位：％、万円

		販売なし	100万円未満	100～500万円	500～1,000万円	1,000～2,000万円	2,000万円以上	平均販売額
新規参入者計		7.8	16.1	36.9	20.2	11.6	7.5	763.7
就農後経過年数	1・2年目	23.0	29.4	35.7	9.5	0.8	1.6	328.0
	3・4年目	6.1	21.9	37.2	17.8	10.9	6.1	741.4
	5年目以上	2.8	8.7	39.0	24.9	14.1	10.6	1,132.6
販売金額第1位の作目	水稻・麦・雑穀類・豆類	11.8	29.4	36.3	11.8	4.9	5.9	512.7
	露地野菜	6.6	26.8	42.4	17.2	4.5	2.5	573.9
	施設野菜	1.8	3.2	33.6	34.1	22.3	5.0	849.3
	花き・花木	1.6	3.2	40.3	17.7	24.2	12.9	974.8
	果樹	11.1	21.4	46.2	17.9	2.6	0.9	297.5
	酪農	0.0	0.0	6.7	0.0	3.3	90.0	3,363.2
	その他の畜産	13.6	9.1	40.9	18.2	9.1	9.1	1,005.7
	その他	8.7	4.3	47.8	21.7	8.7	8.7	676.8

超え、平均販売金額は施設野菜では849.3万円、花き・花木では974.8万円となっている。回答者の多かった作目のうち最も平均販売金額が高かったのは酪農である。酪農の平均販売金額は3,363.2万円となっており、「2,000万円上」が90%を占めている。

(6) 農業所得による生計の成り立ち

農業所得で生計が成り立っているかたずねたところ、成り立っていると回答した者は27.7%であった(図20)。前回調査(38.8%)を下回っており、農業所得の確保状況は厳しくなっていることがうかがえる。

農業所得で生計が成り立っている割合を就農後の経過年数別にみると、就農1・2年目は15.4%にとどまっておられ、就農3・4年目で30.7%、就農5年目以上で44.9%となっている(図21)。就農後の経過年数が長くなるにつれ農業所得によって生計が成り立っている者の比率は高まる。地域別にみても、北海道、都府県ともに就農後の経過年数が長いほど農業所得で生計が成り立っている者の比率が高くなる。北海道と都府県を比べると、北海道の方が農業所得で生計が成り立っている者の割合は高く、就農3・4年目で47.6%となっている。都府県では就農

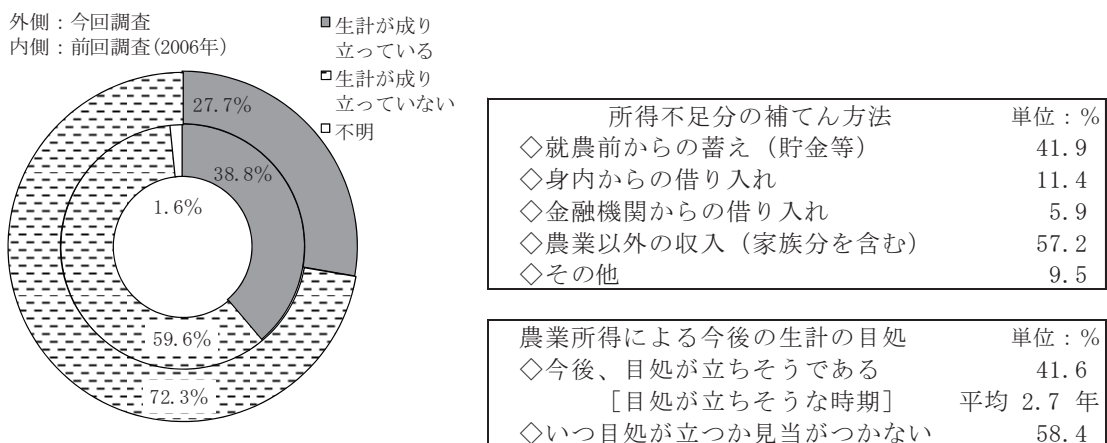


図 20 農業所得による生計の成り立ちと不足分の補てん方法

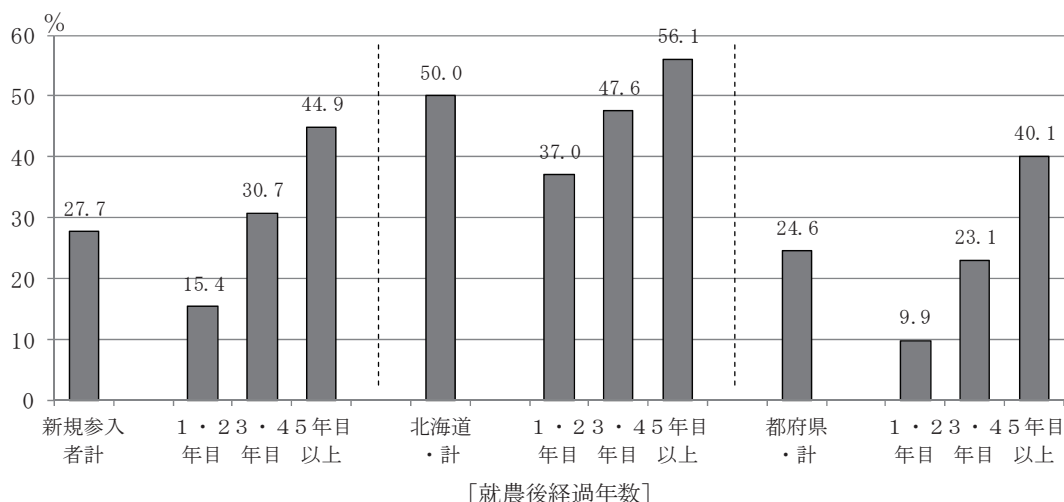


図 21 農業所得で生計が成り立っている割合

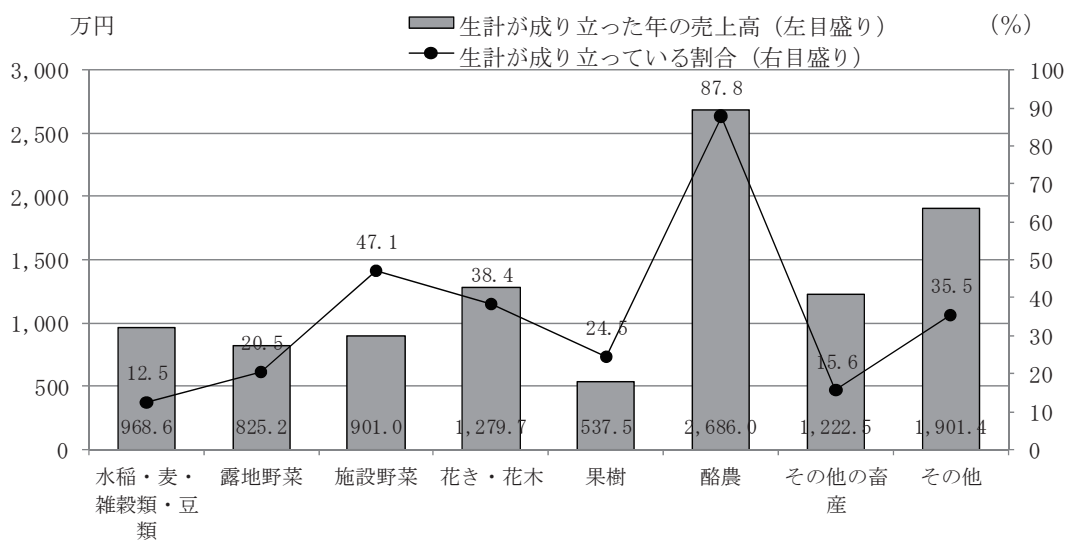


図 22 作目別の農業所得で生計が成り立っている割合、生計が成り立った年の売上高（平均）

5年目以上でも 40.1%となっている。

また、農業所得で生計が成り立っている割合は作目によって異なる（図 22）。最も割合が高いのは酪農であり、87.8%が農業所得で生計が成り立っている。生計が成り立った年の売上高は 2,686 万円である。それに続いて、施設野菜では 47.1%、花き・花木では 38.4%となっている。

一方で、農業所得によって生計が成り立っていないケースに着目して、所得不足の補てん方法を確認すると「農業以外の収入（家族分を含む）」が 57.2%となっている（図 20）。家族の兼業従事が必要となると労働力の不足による生産管理への影響などが懸念される。また、農業従事と兼業従事とを掛け持ちする場合には過労を招く恐れもある。さらに、「就農前からの蓄え（貯金等）」による補てんが 41.9%であり、就農後の所得不足が長期になることが見込まれる場合、就農時の自己資金準備の負担は大きくなる。この結果は、新規参入者の就農準備の充実とそれに対する支援の拡充とともに、農業所得の確保に必要なフォローを就農後も確実に進めている。

くことが重要であることを示している。

(7) 地域との関わり

新規参入者と地域との関わりをみると、まず、「農作業の受託あり」とするのが全体で16.8%となっている(図23)。就農後の経過年数別にみると、就農5年目以上が19.7%と高く、就農後の経過年数が長くなるほど農作業を受託する新規参入者が増えることがわかる。

また、「機械の共同利用組合のオペレーターを務めている」については、全体での取り組み率は5.7%となっているが、就農後の年数が増えるに従って取り組み率が高まる傾向にあり、就農5年目以上では9.1%に達している。さらに、「耕作放棄地の利用依頼がある」は全体で43.8%、就農5年目以上に限ると48.4%となっている。

このように、作業受託やオペレーター、遊休農地の受け手として新規参入者は地域農業への貢献が認められる。その中で、「地域農業担い手としての期待がある」と考えるのは全体で57.3%に達している。

他方、生活面での地域との関係をみると、「地域へ溶け込んでいる」とするのは全体で75.6%となっている。多くの回答者が生活面で地域との関係を構築していると認められる。ただし、就農1・2年目が76.4%なのに対し、就農5年目以上が77.1%であることから、就農後の経過年数による違いはほとんどない。就農経過年数が増えるに従って地域への溶け込みが進むという傾向にはなく、このことは、地域社会との関係構築については定着プロセスの特に早い時期の取り組みが重要であることを示していると思われる。地域との関係づくりの努力が新規参入者には求められるとともに、支援側には、就農前の準備段階も含めて早い時期から新規参入者




図23 地域との関わり

と地域との関係づくりを促す機会を提供することが求められる。

「地域活動の役を受けたことがある」は全体で44.6%であり、就農5年目以上では69.0%に達している。就農後の経過年数が長くなるに従って地域との関わりがより深くなっていくことがわかる。

5. 新規参入者の課題と展望

1) 経営面と生活面の問題・課題

現在直面している課題となっている項目は、経営面では「所得が少ない」が最も指摘率が高く56.6%となっている(表33)。先にみた所得確保状況の厳しさが反映されている。次いで、「技術の未熟さ」が40.6%、「設備投資資金の不足」が26.7%、「運転資金の不足」が25.1%、「労働力不足」が20.4%、「販売が思うようにいかない」が15.1%、「栽培計画・段取りがうまくいかない」が14.2%、「農地が集まらない」が14.2%となっている。

就農後の経過年数や就農時年齢、作目に着目して経営課題の違いをみると、就農後の経過年数が短いほど「技術の未熟さ」や「栽培計画・段取りがうまくいかない」といった項目の指摘率が高い(表34)。これに対し「労働力不足」は経過年数が長いほど指摘率が高い。就農時の年齢別では、「所得が少ない」や「技術の未熟さ」は比較的年齢の高い者ほど、「設備投資資金の不足」は若年層ほど問題になっていることがわかる。また、作目別では、いずれの作目も「所得が少ない」が最も値が高くなっているが、露地野菜や施設野菜、果樹では「技術の未熟さ」、花き・花木では「技術の未熟さ」と「運転資金の不足」、酪農では「設備投資資金の不足」、その他の畜産では「運転資金の不足」と「設備投資資金の不足」の指摘率が高い。

表33 経営面での問題・課題(複数回答)

単位：%

	今回調査	前回調査 (2006年)
所得が少ない	56.6	58.8
技術の未熟さ	40.6	39.0
設備投資資金の不足	26.7	31.4
運転資金の不足	25.1	26.1
労働力不足	20.4	27.6
販売が思うようにいかない	15.1	16.9
栽培計画・段取りがうまくいかない	14.2	—
農地が集まらない	14.2	12.0
その他	8.1	7.4
情報が少ない	6.6	9.2
税務対策	6.6	5.5
後継者がいない	4.5	2.9
経営分析の方法がわからない	3.8	4.7
経営計画が立てられない	3.4	4.5
労務管理	3.4	—
相談相手がない	2.8	5.3
作る作目がない	2.5	2.4

注) 前回調査では無制限で選択、今回調査では三つまで(順位づけ)選択で回答を得た。

表 34 就農後の経過年数、就農時年齢、作目別の経営面での問題・課題（複数回答）

単位：％

		所得が少 ない	技術の未 熟さ	設備投資 資金の不 足	運転資金 の不足	労働力不 足	販売が思 うように いかない	栽培計画 ・段取り がうまく いかない	農地が集 まらない
就農後経 過年数	1・2年目	57.5	51.9	29.6	25.3	17.2	12.2	18.5	19.7
	3・4年目	64.0	43.8	25.8	26.7	23.7	17.7	16.2	12.0
	5年目以上	63.9	37.6	29.7	28.1	25.9	17.3	12.9	13.7
就農時年 齢	29歳以下	55.6	40.0	37.2	31.7	25.6	15.6	11.1	17.2
	30～39歳	60.6	42.3	31.3	26.8	24.3	14.2	12.4	16.7
	40～49歳	61.7	41.3	32.7	31.1	25.0	13.3	8.2	16.8
	50～59歳	68.4	41.8	21.5	28.1	16.8	19.1	21.1	11.3
	60歳以上	61.1	55.0	18.8	14.8	22.1	19.5	25.5	14.1
販売金額 第1位の 作目	水稲・麦・雑穀類・豆類	60.4	38.9	30.2	28.9	10.1	23.5	18.1	22.1
	露地野菜	64.9	44.8	27.0	21.6	25.9	19.3	20.1	18.5
	施設野菜	63.3	48.1	26.3	25.2	25.2	10.4	10.4	11.9
	花き・花木	69.1	39.7	32.4	36.8	23.5	10.3	13.2	5.9
	果樹	60.3	43.7	27.2	27.2	25.8	23.2	14.6	11.3
	酪農	50.0	28.9	39.5	15.8	28.9	0.0	7.9	15.8
	その他の畜産	70.6	32.4	41.2	50.0	8.8	23.5	2.9	0.0
	その他	50.0	16.7	43.3	50.0	26.7	20.0	10.0	23.3

次に生活面での課題をみると、指摘率が高いのは、一つは農業に関わる生活スタイルや体力面での課題である（表 35）。「思うように休暇がとれない」（31.8％）や「健康上の不安」（31.1％）は、就農前の農業、農村生活に関する考えと現実にギャップがあったことや、栽培技術の未熟さや労働力不足、栽培計画・段取りの問題が労働過多を招いていることが考えられる。二つは農村での生活環境に関して「交通・医療等生活面の不便さ」、「集落の慣行」といった点であり、ハード、ソフト両面で新規参入者が定着しやすい環境の整備が引き続き求められているといえ

表 35 生活面での問題・課題

単位：％

	今回調査	前回調査 (2006年)
思うように休暇がとれない	31.8	28.2
健康上の不安（労働がきつい）	31.1	16.3
交通・医療等生活面の不便さ	14.9	11.4
就農地に友人が少ない	14.9	13.1
集落の人等との人間関係	14.5	8.8
集落の慣行	13.2	10.8
村つきあい等誘いが多い	9.2	6.9
家族の理解・協力	8.4	2.9
子どもの教育	7.0	6.5
親・兄弟等の介護	6.7	—
プライバシーの確保	4.5	3.5
配偶者が地域等になじめない	2.8	2.7
子どもが農村生活等になじめない	0.7	0.6
その他	15.8	6.9

注）前回調査では無制限で選択、今回調査では三つまで（順位づけ）選択で回答を得た。

表 36 就農後の経過年数、就農時年齢、作目、農業所得の確保状況別の生活面での問題・課題
(複数回答)

		思うように休暇がとれない	健康上の不安(労働がきつい)	交通・医療等生活面の不便さ	就農地に友人が少ない	集落の人等との人間関係	集落の慣行
就農後経過年数	1・2年目	37.7	32.9	17.1	21.9	21.3	18.1
	3・4年目	38.6	41.7	22.4	18.3	17.6	15.3
	5年目以上	41.5	42.4	17.5	16.4	18.0	15.5
就農時年齢	29歳以下	44.9	29.7	12.7	24.1	21.5	15.2
	30～39歳	42.9	33.5	22.8	18.1	17.6	18.1
	40～49歳	36.9	38.2	24.2	12.7	21.7	13.4
	50～59歳	39.1	51.6	12.1	17.2	16.3	16.7
	60歳以上	23.5	53.8	17.6	23.5	20.2	12.6
販売金額第1位の作目	水稻・麦・雑穀類・豆類	32.5	40.5	15.1	27.0	24.6	20.6
	露地野菜	34.8	41.4	15.0	16.3	18.1	11.5
	施設野菜	45.7	37.9	25.0	19.4	17.7	14.2
	花き・花木	50.0	34.8	4.5	16.7	15.2	13.6
	果樹	32.0	40.8	25.6	22.4	21.6	23.2
	酪農	55.3	36.8	47.4	7.9	13.2	10.5
	その他の畜産	46.7	43.3	13.3	13.3	23.3	16.7
	その他	22.2	44.4	18.5	25.9	11.1	22.2
農業所得による生計	成り立っている	49.8	38.1	20.7	14.6	13.6	15.8
	成り立っていない	36.1	39.9	17.7	19.3	19.5	49.2

よう。三つは人間関係の構築に関してである。「就農地に友人が少ない」、「集落の人等との人間関係」といった点を回答者の約15%が問題・課題として指摘している。就農地域における人間関係構築をスムーズに築けるような受け入れプロセス、受け皿作りが重要であることを示している。

就農後の経過年数や就農時年齢などによる生活課題の違いを確認すると、就農後の経過年数が短いほど「就農地に友人が少ない」や「集落の慣行」といった点で問題を抱えていることがわかる(表36)。就農時年齢の違いについては、若い年齢層ほど「思うように休暇が取れない」の指摘率が高く、高齢層では「健康上の不安(労働がきつい)」の指摘率が高い。また、作目別では施設野菜や花き・花木、酪農、その他の畜産では「思うように休暇がとれない」の値が最も高くなっている。

農業所得による生計の成り立ちに着目すると、生計が成り立っているものの「思うように休暇が取れない」という問題があることがわかる。新規参入者の受け入れとその後の定着の円滑化を図るためには、作業支援組織作りといったことも経営、生活両面での問題解決に向けて求められるといえる。他方、農業所得によって生計が成り立っていない者の方が「集落の人等との人間関係」の問題を挙げる率が高く、地域社会との関係形成は単に生活面での問題にとどまらず、農業所得の確保にも影響していると推察される。地域への浸透に関するサポートは経営展開の観点からも重要であるといえる。

2) 農業経営の将来展望

今後の経営展開において重要だと考えられる項目は、1～3位の合計でみると、「技術の向上」(47.3%)、「規模拡大」(34.5%)の値が高くなっている(図24)。「技術の向上」と「規模拡大」を1位に挙げる回答者が多い。このことから、就農後概ね10年以内では生産技術を高めつつ規模を拡大することによって販売量の増加を図ることが重視されているといえる。

それに次いで、「品質の向上」(33.1%)、「販路の拡大」(31.5%)が高くなっている。「品質の向上」や「販路の拡大」といった項目からは販売単価の向上や販売機会の拡大と図るという経営展開方向を描いていることがうかがえる。販売に関しては「直接販売」を挙げる者が20%を超えている。さらに、「コスト削減」(25.6%)や「単位当たり生産量の拡大」(23.9%)といった項目が続いている。収益性や生産性の向上を考えている者も多いことがわかる。

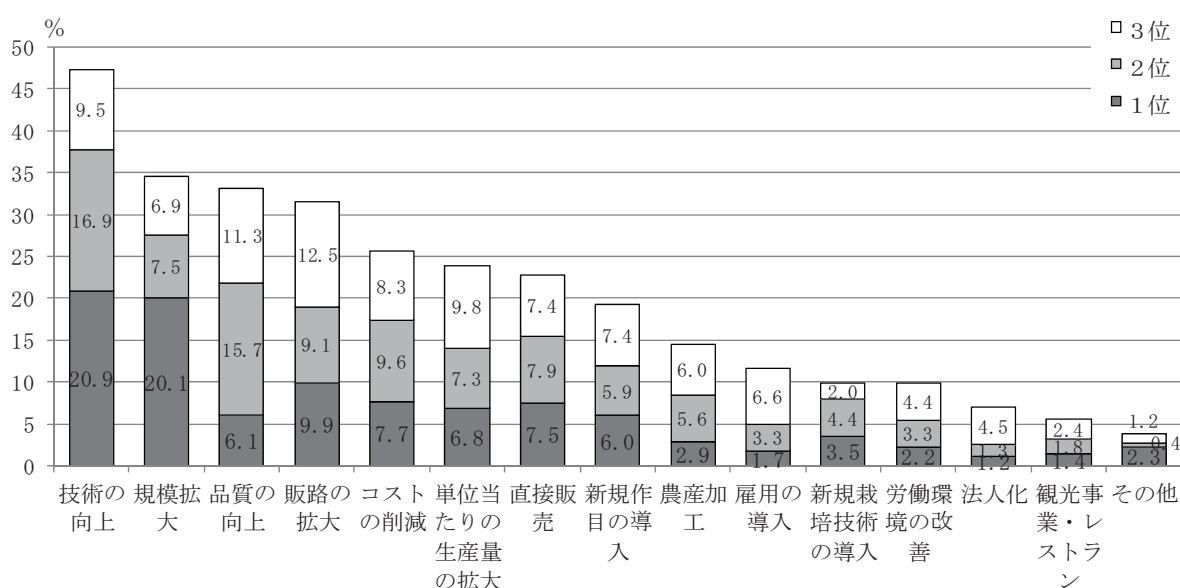


図24 今後5年くらいの農業経営の展開において重要と思われる項目

6. まとめ

本稿では、単純集計とクロス集計によってアンケート調査の分析を行い、新規参入者の特徴や就農経緯、経営展開、定着プロセスにおける経営課題などを把握するとともに、充実が図られてきた支援の現段階での到達点、さらに拡充が求められる支援のポイントを検討した。アンケート分析から得られた結果は以下のとおりである。

第一に就農の経緯に関して、新規参入者は就農理由として、自然や環境への志向とあわせ自らの裁量によって経営を運営でき結果がストレートに反映されるという農業の経営面を重視している(表5)。比較的若い年齢層では後者のウェイトが高く、高齢層では前者を強く意識している傾向が認められた(表6)。このような就農理由が地域選択にも反映されており、取得できる農地があることに加え、自然環境がよいことが地域選択の基準として上位に挙げられた(表7、図4)。

また、就農前の就業経験を生かせる点が、他産業従事を経験している多くの新規参入者にとって、新規学卒就農者にはない強みといえる。経営資源の調達や販路の確保において有効だと

思われる対人スキルや生産工程管理に関連する専門知識が就農後に役立っていることが明らかになった（図2）。

第二は、自己資金の準備額が低くても就農を実現している新規参入者も少なくないことから（表18）、現段階で支援はかなりの程度整備されてきているといえる。就農相談時における情報提供をはじめ支援体制は充実してきており、若年層を中心に都道府県・市町村の独自支援措置の活用も着実に進んでいる（表8、9）。技術習得や資金調達、農地や住宅確保といった点はいずれも支援の充実が進み、就農までのハードルは大幅に引き下げられたとよい。

その一方で、研修内容でみられた実際に行われている研修と有益と考える研修とのミスマッチ（表12、13）、資金借入時の支障（表20）、住宅確保に関わる費用負担（表22、23）などの点で残された課題が確認された。必要な支援は就農理由や年齢、取り組む作目によって異なるが、ワンストップの窓口の整備や支援メニューの要件の見直しなど新規参入者にとっての「使い勝手」の良さを高め、支援の質的改善を図ることが求められている。

第三に、新規参入者の定着プロセスをみると、認定農業者として地域の担い手に位置づけられ（図14）、また、農産加工や直接販売（表29、図16）といった経営展開がなされていることが確認された。経営面積や販売額といった経営規模も就農後の経過年数に伴い拡大している（表28、32）。

しかしながら、就農後の所得確保状況は厳しい（図20、21）。このことは、直面する経営問題・課題にも表れ、所得の少なさを指摘する者は多い（表33）。その他にも経営管理の未熟さ、資金や労働力の不足といった点が新規参入者の経営のネックとなっている。一方、生活面での問題・課題では、生活スタイルや体面での不安、農村生活での不便さや人間関係構築の難しさが挙げられている（表35）。

就農後の営農、生活両面からの総合的な支援の必要性がこれまでも指摘されてきた。本稿の分析結果からも、幅広い領域で適時・継続的に就農後のアフターケアができるよう、新規参入支援の充実を引き続き取り組んでいく必要があることが改めて浮き彫りとなった。

さらに、新規参入者の取り組みが多様化していることが第四に挙げられる。一つは、マーケティングに関する取り組みについて、インターネットを通じた消費者との交流形態（利用ツール）、インターネットでの直接販売の状況を明らかにした（表30、図17）。現時点では多くはないものの、消費者と情報を交換・共有できる仕組みを生かし、販売までつなげようとする取り組みが認められた（図18）。このような顧客との関係性を強めるマーケティングの実施には、農産加工など多角化の進展も関連しているとみられる。今後、生産以外の面で多様な取り組みを実践する新規参入者の増加が見込まれ、特に、マーケティング活動への支援のニーズは強まっていくと思われる。

二つは、就農方法の選択における多様化である。今回調査でも前回、前々回調査と同様に農業法人での就業経験についてたずね、農業法人での就業経験の効果などを明らかにした（図9、11）。将来の独立就農を見越して農業法人へ就職する割合が高く（図10）、また、農業法人は、研修では十分に学べない実務を通じた経営管理技術の習得や農業についての考え方や理念を確立する機会となっている（図12）。農業法人が新規参入者にとって就農までのキャリアの一つのステップとして重要な位置を占めるに至っている。

加えて、質問を新たに設けて経営継承の実態把握を行った。有形資産の継承が先行し、無形資産は現在のところ必ずしも一体的に引き継がれているとはいえないものの、経営継承による

新規参入が広がりつつあることが明らかになった（表 25、図 13）。法人からの独立就農、経営継承など就農パターンの多様化が一層進みつつある中で、各就農パターンの特徴を見極め、それぞれ適したきめ細やかな支援を展開していく必要がある。

[II] 統計表

統計表の見方

1. 各項目とも、上段に実数、下段に構成比（不明を除く合計に対する割合）を%表示した。
2. 農業との関わり、性別、就農時年齢、就農経過年、売上、経営作目、ブロック別に掲載した。各指標には、不明が含まれているため、各指標の合計値と合計は異なる。

1. 新規就農者の概況

(1) 就農地（ブロック別）

	合計	北海道	東北	北陸	関東・東山	東海	近畿	中国	四国	九州	沖縄	不明
全国												
合計	1,514	173	192	74	343	149	114	115	95	239	20	3
	100.0	11.4	12.7	4.9	22.7	9.8	7.5	7.6	6.3	15.8	1.3	
農業との関わり												
非農家出身	1,043	135	128	48	244	99	74	84	65	156	10	2
	100.0	12.9	12.3	4.6	23.4	9.5	7.1	8.1	6.2	15.0	1.0	
祖父母が農家	158	22	19	5	35	15	15	10	12	21	4	0
	100.0	13.9	12.0	3.2	22.2	9.5	9.5	6.3	7.6	13.3	2.5	
農家出身	296	16	42	21	60	34	23	20	16	58	6	1
	100.0	5.4	14.2	7.1	20.3	11.5	7.8	6.8	5.4	19.6	2.0	
性別												
男性	1,406	165	174	71	317	141	104	111	91	215	17	3
	100.0	11.7	12.4	5.0	22.5	10.0	7.4	7.9	6.5	15.3	1.2	
女性	105	8	18	3	26	7	10	4	4	23	2	0
	100.0	7.6	17.1	2.9	24.8	6.7	9.5	3.8	3.8	21.9	1.9	
就農時年齢												
29歳以下	188	24	27	9	44	13	17	17	9	27	1	0
	100.0	12.8	14.4	4.8	23.4	6.9	9.0	9.0	4.8	14.4	0.5	
30～39歳	472	65	42	21	96	43	36	45	44	75	5	0
	100.0	13.8	8.9	4.4	20.3	9.1	7.6	9.5	9.3	15.9	1.1	
40～49歳	205	37	27	6	53	9	10	16	11	32	4	0
	100.0	18.0	13.2	2.9	25.9	4.4	4.9	7.8	5.4	15.6	2.0	
50～59歳	267	25	37	23	62	20	14	14	17	52	3	0
	100.0	9.4	13.9	8.6	23.2	7.5	5.2	5.2	6.4	19.5	1.1	
60歳以上	166	9	26	6	42	39	8	8	5	20	3	0
	100.0	5.4	15.7	3.6	25.3	23.5	4.8	4.8	3.0	12.0	1.8	
就農経過年												
就農1・2年	591	46	66	22	157	67	44	43	40	93	13	0
	100.0	7.8	11.2	3.7	26.6	11.3	7.4	7.3	6.8	15.7	2.2	
3・4年目	285	33	33	16	60	35	15	20	17	53	3	0
	100.0	11.6	11.6	5.6	21.1	12.3	5.3	7.0	6.0	18.6	1.1	
5年目以上	441	81	57	28	81	23	39	38	31	62	1	0
	100.0	18.4	12.9	6.3	18.4	5.2	8.8	8.6	7.0	14.1	0.2	
売上												
0～500万円未満	549	42	66	25	136	58	46	36	42	91	7	0
	100.0	7.7	12.0	4.6	24.8	10.6	8.4	6.6	7.7	16.6	1.3	
500～1,000万円未満	182	23	22	9	36	17	9	20	13	32	1	0
	100.0	12.6	12.1	4.9	19.8	9.3	4.9	11.0	7.1	17.6	0.5	
1,000万円以上	169	53	18	6	21	9	11	16	7	28	0	1
	100.0	31.4	10.7	3.6	12.4	5.3	6.5	9.5	4.1	16.6	0.0	
経営作目												
水稲・麦・雑穀類・豆類	155	9	26	27	27	20	11	12	8	15	0	0
	100.0	5.8	16.8	17.4	17.4	12.9	7.1	7.7	5.2	9.7	0.0	
露地野菜	273	24	27	5	104	33	16	8	18	37	1	0
	100.0	8.8	9.9	1.8	38.1	12.1	5.9	2.9	6.6	13.6	0.4	
施設野菜	285	39	33	10	44	26	24	24	21	61	3	1
	100.0	13.7	11.6	3.5	15.4	9.1	8.4	8.4	7.4	21.4	1.1	
花き・花木	74	7	12	0	19	5	8	5	3	14	1	0
	100.0	9.5	16.2	0.0	25.7	6.8	10.8	6.8	4.1	18.9	1.4	
果樹	155	6	17	7	30	17	8	27	15	23	5	0
	100.0	3.9	11.0	4.5	19.4	11.0	5.2	17.4	9.7	14.8	3.2	
酪農	43	40	1	0	0	0	1	1	0	0	0	0
	100.0	93.0	2.3	0.0	0.0	0.0	2.3	2.3	0.0	0.0	0.0	
その他の畜産	34	7	6	0	3	2	2	2	2	10	0	0
	100.0	20.6	17.6	0.0	8.8	5.9	5.9	5.9	5.9	29.4	0.0	
その他	32	2	3	2	6	1	1	4	2	11	0	0
	100.0	6.3	9.4	6.3	18.8	3.1	3.1	12.5	6.3	34.4	0.0	
ブロック												
北海道	173	173										0
	100.0	100.0										
東北	192		192									0
	100.0		100.0									
北陸	74			74								0
	100.0			100.0								
関東・東山	343				343							0
	100.0				100.0							
東海	149					149						0
	100.0					100.0						
近畿	114						114					0
	100.0						100.0					
中国	115							115				0
	100.0							100.0				
四国	95								95			0
	100.0								100.0			
九州	239									239		0
	100.0									100.0		
沖縄	20										20	0
	100.0										100.0	

(2) 性別

(3) 同居世帯員数 (4) 出身別

	合計	男性	女性	不明	同居世帯員 数 (人)(平均)	うち子供 (人)(平均)	合計	農家出身 ではない	両親は農家 ではないが 祖父母は農 家	農家出身 である	不明
全国											
合計	1,514 100.0	1,409 93.1	105 6.9	3	3.1	1.4	1,500 100.0	1,045 69.7	158 10.5	297 19.8	17
農業との関わり											
非農家出身	1,044 100.0	976.0 93.5	68.0 6.5	1	3.0	1.4	1,045 100.0	1,045 100.0	0 0.0	0 0.0	0
祖父母が農家	156 100.0	142 91.0	14 9.0	2	3.0	1.4	158 100.0	0 0.0	158 100.0	0 0.0	0
農家出身	297 100.0	276 92.9	21 7.1	0	3.4	1.5	297 100.0	0 0.0	0 0.0	297 100.0	0
性別											
男性	1,409 100.0	1,409 100.0		0	3.1	1.4	1,394 100.0	976 70.0	142 10.2	276 19.8	15
女性	105 100.0		105 100.0	0	2.9	1.2	103 100.0	68 66.0	14 13.6	21 20.4	2
就農時年齢											
29歳以下	188 100.0	173 92.0	15 8.0	0	3.4	1.5	185 100.0	127 68.6	22 11.9	36 19.5	3
30～39歳	471 100.0	449 95.3	22 4.7	1	3.4	1.6	469 100.0	379 80.8	51 10.9	39 8.3	3
40～49歳	204 100.0	190 93.1	14 6.9	1	3.0	1.4	205 100.0	156 76.1	22 10.7	27 13.2	0
50～59歳	266 100.0	245 92.1	21 7.9	1	2.7	1.0	263 100.0	155 58.9	25 9.5	83 31.6	4
60歳以上	166 100.0	155 93.4	11 6.6	0	2.7	0.9	165 100.0	89 53.9	22 13.3	54 32.7	1
就農経過年											
就農1・2年	590 100.0	546 92.5	44 7.5	1	3.0	1.2	583 100.0	400 68.6	81 13.9	102 17.5	8
3・4年目	283 100.0	265 93.6	18 6.4	2	3.1	1.4	284 100.0	202 71.1	25 8.8	57 20.1	1
5年目以上	441 100.0	416 94.3	25 5.7	0	3.3	1.6	438 100.0	314 71.7	38 8.7	86 19.6	3
売上											
0～500万円未満	548 100.0	502 91.6	46 8.4	1	2.9	1.2	544 100.0	386 71.0	63 11.6	95 17.5	5
500～1,000万円未満	182 100.0	177 97.3	5 2.7	0	3.4	1.6	179 100.0	127 70.9	20 11.2	32 17.9	3
1,000万円以上	169 100.0	167 98.8	2 1.2	1	3.7	1.7	170 100.0	126 74.1	11 6.5	33 19.4	0
経営作目											
水稲・麦・雑穀類・豆類	155 100.0	145 93.5	10 6.5	0	3.3	1.4	152 100.0	87 57.2	14 9.2	51 33.6	3
露地野菜	272 100.0	254 93.4	18 6.6	1	2.9	1.3	271 100.0	197 72.7	26 9.6	48 17.7	2
施設野菜	286 100.0	268 93.7	18 6.3	0	3.2	1.5	283 100.0	207 73.1	33 11.7	43 15.2	3
花き・花木	73 100.0	70 95.9	3 4.1	1	3.4	1.5	74 100.0	56 75.7	8 10.8	10 13.5	0
果樹	154 100.0	145 94.2	9 5.8	1	3.2	1.5	153 100.0	114 74.5	17 11.1	22 14.4	2
酪農	43 100.0	42 97.7	1 2.3	0	3.5	1.7	43 100.0	35 81.4	4 9.3	4 9.3	0
その他の畜産	34 100.0	33 97.1	1 2.9	0	3.0	1.2	34 100.0	17 50.0	3 8.8	14 41.2	0
その他	32 100.0	31 96.9	1 3.1	0	2.7	1.1	31 100.0	21 67.7	1 3.2	9 29.0	1
ブロック											
北海道	173 100.0	165 95.4	8 4.6	0	3.0	1.5	173 100.0	135 78.0	22 12.7	16 9.2	0
東北	192 100.0	174 90.6	18 9.4	0	3.2	1.3	189 100.0	128 67.7	19 10.1	42 22.2	3
北陸	74 100.0	71 95.9	3 4.1	0	3.3	1.4	74 100.0	48 64.9	5 6.8	21 28.4	0
関東・東山	343 100.0	317 92.4	26 7.6	0	3.0	1.4	339 100.0	244 72.0	35 10.3	60 17.7	4
東海	148 100.0	141 95.3	7 4.7	1	3.2	1.5	148 100.0	99 66.9	15 10.1	34 23.0	1
近畿	114 100.0	104 91.2	10 8.8	0	3.3	1.5	112 100.0	74 66.1	15 13.4	23 20.5	2
中国	115 100.0	111 96.5	4 3.5	0	3.5	1.6	114 100.0	84 73.7	10 8.8	20 17.5	1
四国	95 100.0	91 95.8	4 4.2	0	3.0	1.2	93 100.0	65 69.9	12 12.9	16 17.2	2
九州	238 100.0	215 90.3	23 9.7	1	3.1	1.3	235 100.0	156 66.4	21 8.9	58 24.7	4
沖縄	19 100.0	17 89.5	2 10.5	1	2.0	0.8	20 100.0	10 50.0	4 20.0	6 30.0	0

(5) 最終学歴

	合計	中学	高等学校		農業大学校	短大・専門学校		大学・大学院		不明
			農業高校	その他		農学系	その他	農学系	その他	
全国										
合計	1,418 100.0	83 5.9	59 4.2	393 27.7	54 3.8	21 1.5	143 10.1	149 10.5	516 36.4	99
農業との関わり										
非農家出身	977 100.0	41 4.2	14 1.4	270 27.6	26 2.7	11 1.1	93 9.5	117 12.0	405 41.5	68
祖父母が農家	151 100.0	8 5.3	6 4.0	34 22.5	8 5.3	4 2.6	22 14.6	14 9.3	55 36.4	7
農家出身	277 100.0	32 11.6	39 14.1	84 30.3	20 7.2	6 2.2	25 9.0	17 6.1	54 19.5	20
性別										
男性	1,323 100.0	76 5.7	58 4.4	362 27.4	51 3.9	15 1.1	124 9.4	141 10.7	496 37.5	86
女性	93 100.0	7 7.5	1 1.1	30 32.3	3 3.2	6 6.5	19 20.4	8 8.6	19 20.4	12
就農時年齢										
29歳以下	168 100.0	7 4.2	6 3.6	45 26.8	21 12.5	11 6.5	11 6.5	32 19.0	35 20.8	20
30～39歳	450 100.0	10 2.2	11 2.4	103 22.9	15 3.3	2 0.4	46 10.2	63 14.0	200 44.4	22
40～49歳	193 100.0	6 3.1	9 4.7	47 24.4	4 2.1	2 1.0	19 9.8	20 10.4	86 44.6	12
50～59歳	252 100.0	8 3.2	13 5.2	91 36.1	4 1.6	5 2.0	27 10.7	11 4.4	93 36.9	15
60歳以上	151 100.0	25 16.6	12 7.9	48 31.8	0 0.0	0 0.0	10 6.6	7 4.6	49 32.5	15
就農経過年										
就農1・2年	547 100.0	31 5.7	28 5.1	149 27.2	22 4.0	7 1.3	59 10.8	43 7.9	208 38.0	44
3・4年目	272 100.0	10 3.7	12 4.4	70 25.7	9 3.3	4 1.5	22 8.1	38 14.0	107 39.3	13
5年目以上	414 100.0	16 3.9	14 3.4	119 28.7	12 2.9	9 2.2	37 8.9	55 13.3	152 36.7	27
売上										
0～500万円未満	520 100.0	27 5.2	21 4.0	145 27.9	18 3.5	8 1.5	48 9.2	50 9.6	203 39.0	29
500～1,000万円未満	175 100.0	6 3.4	5 2.9	52 29.7	5 2.9	1 0.6	19 10.9	22 12.6	65 37.1	7
1,000万円以上	164 100.0	3 1.8	4 2.4	40 24.4	7 4.3	3 1.8	12 7.3	32 19.5	63 38.4	6
経営作目										
水稲・麦・雑穀類・豆類	141 100.0	16 11.3	7 5.0	37 26.2	4 2.8	5 3.5	8 5.7	14 9.9	50 35.5	14
露地野菜	261 100.0	12 4.6	11 4.2	73 28.0	6 2.3	4 1.5	28 10.7	27 10.3	100 38.3	12
施設野菜	275 100.0	5 1.8	11 4.0	82 29.8	10 3.6	5 1.8	29 10.5	29 10.5	104 37.8	11
花き・花木	72 100.0	0 0.0	3 4.2	18 25.0	5 6.9	1 1.4	5 6.9	9 12.5	31 43.1	2
果樹	146 100.0	4 2.7	4 2.7	42 28.8	5 3.4	0 0.0	16 11.0	14 9.6	61 41.8	9
酪農	42 100.0	3 7.1	2 4.8	5 11.9	1 2.4	2 4.8	1 2.4	11 26.2	17 40.5	1
その他の畜産	33 100.0	1 3.0	2 6.1	7 21.2	2 6.1	0 0.0	5 15.2	5 15.2	11 33.3	1
その他	30 100.0	0 0.0	2 6.7	7 23.3	1 3.3	0 0.0	2 6.7	7 23.3	11 36.7	2
ブロック										
北海道	168 100.0	12 7.1	8 4.8	38 22.6	1 0.6	4 2.4	16 9.5	24 14.3	65 38.7	5
東北	181 100.0	18 9.9	6 3.3	56 30.9	7 3.9	2 1.1	13 7.2	14 7.7	65 35.9	11
北陸	64 100.0	3 4.7	2 3.1	20 31.3	0 0.0	3 4.7	6 9.4	6 9.4	24 37.5	10
関東・東山	323 100.0	17 5.3	8 2.5	79 24.5	15 4.6	3 0.9	28 8.7	36 11.1	137 42.4	20
東海	138 100.0	5 3.6	7 5.1	43 31.2	6 4.3	2 1.4	14 10.1	13 9.4	48 34.8	11
近畿	107 100.0	5 4.7	4 3.7	24 22.4	2 1.9	1 0.9	16 15.0	9 8.4	46 43.0	7
中国	106 100.0	3 2.8	5 4.7	28 26.4	8 7.5	1 0.9	11 10.4	12 11.3	38 35.8	9
四国	90 100.0	8 8.9	1 1.1	28 31.1	3 3.3	0 0.0	9 10.0	18 20.0	23 25.6	5
九州	220 100.0	9 4.1	15 6.8	75 34.1	9 4.1	5 2.3	28 12.7	15 6.8	64 29.1	19
沖縄	19 100.0	3 15.8	3 15.8	1 5.3	1 15.8	3 0.0	1 5.3	2 10.5	6 31.6	1

(6) 就農前の就業状態 〈業種〉

	合計	農業	林・漁業	製造業	建設業	飲食業	自営業	運送・配達業	官公庁・団体
全国									
合計	1,489	79	10	277	169	37	80	53	147
	100.0	5.3	0.7	18.6	11.3	2.5	5.4	3.6	9.9
農業との関わり									
非農家出身	1,031	57	6	192	116	27	50	35	92
	100.0	5.5	0.6	18.6	11.3	2.6	4.8	3.4	8.9
祖父母が農家	155	8	0	25	16	4	10	5	15
	100.0	5.2	0.0	16.1	10.3	2.6	6.5	3.2	9.7
農家出身	287	12	4	58	34	5	18	13	39
	100.0	4.2	1.4	20.2	11.8	1.7	6.3	4.5	13.6
性別									
男性	1,384	73	10	268	166	30	75	51	140
	100.0	5.3	0.7	19.4	12.0	2.2	5.4	3.7	10.1
女性	102	6	0	9	3	7	4	2	7
	100.0	5.9	0.0	8.8	2.9	6.9	3.9	2.0	6.9
就農時年齢									
29歳以下	183	22	3	18	12	7	0	7	9
	100.0	12.0	1.6	9.8	6.6	3.8	0.0	3.8	4.9
30～39歳	468	40	2	82	54	16	20	22	37
	100.0	8.5	0.4	17.5	11.5	3.4	4.3	4.7	7.9
40～49歳	202	2	1	47	25	6	14	4	16
	100.0	1.0	0.5	23.3	12.4	3.0	6.9	2.0	7.9
50～59歳	262	2	0	46	31	2	15	7	50
	100.0	0.8	0.0	17.6	11.8	0.8	5.7	2.7	19.1
60歳以上	159	2	2	39	16	0	17	2	21
	100.0	1.3	1.3	24.5	10.1	0.0	10.7	1.3	13.2
就農経過年									
就農1・2年	579	31	3	107	71	15	38	17	60
	100.0	5.4	0.5	18.5	12.3	2.6	6.6	2.9	10.4
3・4年目	283	16	1	43	27	3	11	11	33
	100.0	5.7	0.4	15.2	9.5	1.1	3.9	3.9	11.7
5年目以上	431	22	4	88	42	13	18	16	43
	100.0	5.1	0.9	20.4	9.7	3.0	4.2	3.7	10.0
売上									
0～500万円未満	539	21	4	110	59	11	30	16	62
	100.0	3.9	0.7	20.4	10.9	2.0	5.6	3.0	11.5
500～1,000万円未満	179	8	3	30	22	4	6	8	19
	100.0	4.5	1.7	16.8	12.3	2.2	3.4	4.5	10.6
1,000万円以上	164	10	0	28	12	4	6	8	17
	100.0	6.1	0.0	17.1	7.3	2.4	3.7	4.9	10.4
経営作目									
水稲・麦・雑穀類・豆類	151	6	1	29	20	1	14	8	19
	100.0	4.0	0.7	19.2	13.2	0.7	9.3	5.3	12.6
露地野菜	266	14	1	61	35	4	12	6	30
	100.0	5.3	0.4	22.9	13.2	1.5	4.5	2.3	11.3
施設野菜	281	14	2	47	27	12	13	12	26
	100.0	5.0	0.7	16.7	9.6	4.3	4.6	4.3	9.3
花き・花木	73	5	0	13	4	1	1	2	7
	100.0	6.8	0.0	17.8	5.5	1.4	1.4	2.7	9.6
果樹	152	5	1	29	12	4	8	8	16
	100.0	3.3	0.7	19.1	7.9	2.6	5.3	5.3	10.5
酪農	43	10	0	5	4	2	1	0	2
	100.0	23.3	0.0	11.6	9.3	4.7	2.3	0.0	4.7
その他の畜産	34	3	0	5	4	2	2	1	5
	100.0	8.8	0.0	14.7	11.8	5.9	5.9	2.9	14.7
その他	32	1	1	7	4	0	4	0	4
	100.0	3.1	3.1	21.9	12.5	0.0	12.5	0.0	12.5
ブロック									
北海道	171	19	0	23	14	5	8	6	21
	100.0	11.1	0.0	13.5	8.2	2.9	4.7	3.5	12.3
東北	188	11	2	27	28	4	9	3	16
	100.0	5.9	1.1	14.4	14.9	2.1	4.8	1.6	8.5
北陸	73	4	0	11	6	0	5	4	7
	100.0	5.5	0.0	15.1	8.2	0.0	6.8	5.5	9.6
関東・東山	337	15	2	64	33	10	18	17	32
	100.0	4.5	0.6	19.0	9.8	3.0	5.3	5.0	9.5
東海	147	5	0	47	12	2	6	8	16
	100.0	3.4	0.0	32.0	8.2	1.4	4.1	5.4	10.9
近畿	110	7	1	19	10	6	2	5	5
	100.0	6.4	0.9	17.3	9.1	5.5	1.8	4.5	4.5
中国	114	7	1	30	16	2	7	3	7
	100.0	6.1	0.9	26.3	14.0	1.8	6.1	2.6	6.1
四国	94	7	2	16	18	2	2	1	13
	100.0	7.4	2.1	17.0	19.1	2.1	2.1	1.1	13.8
九州	233	4	1	39	30	5	19	4	28
	100.0	1.7	0.4	16.7	12.9	2.1	8.2	1.7	12.0
沖縄	20	0	1	1	2	0	4	2	2
	100.0	0.0	5.0	5.0	10.0	0.0	20.0	10.0	10.0

教育機関	小売業	通信情報関連サービス業	その他のサービス	金融証券業	医療関係	学生	無職	その他	不明
56	87	70	141	16	22	51	25	169	28
3.8	5.8	4.7	9.5	1.1	1.5	3.4	1.7	11.3	
40	64	54	97	10	15	30	16	130	14
3.9	6.2	5.2	9.4	1.0	1.5	2.9	1.6	12.6	
4	11	8	17	0	2	11	4	15	3
2.6	7.1	5.2	11.0	0.0	1.3	7.1	2.6	9.7	
12	12	7	25	6	5	10	5	22	10
4.2	4.2	2.4	8.7	2.1	1.7	3.5	1.7	7.7	
47	83	66	129	16	18	48	12	152	25
3.4	6.0	4.8	9.3	1.2	1.3	3.5	0.9	11.0	
8	4	4	12	0	4	3	13	16	3
7.8	3.9	3.9	11.8	0.0	3.9	2.9	12.7	15.7	
2	14	2	17	2	3	41	4	20	5
1.1	7.7	1.1	9.3	1.1	1.6	22.4	2.2	10.9	
11	34	24	53	6	3	4	11	49	4
2.4	7.3	5.1	11.3	1.3	0.6	0.9	2.4	10.5	
16	10	14	16	1	2	0	1	27	3
7.9	5.0	6.9	7.9	0.5	1.0	0.0	0.5	13.4	
11	17	13	23	4	8	0	2	31	5
4.2	6.5	5.0	8.8	1.5	3.1	0.0	0.8	11.8	
10	6	11	9	2	1	0	1	20	7
6.3	3.8	6.9	5.7	1.3	0.6	0.0	0.6	12.6	
19	32	32	65	5	6	13	9	56	12
3.3	5.5	5.5	11.2	0.9	1.0	2.2	1.6	9.7	
21	15	12	22	5	7	13	3	40	2
7.4	5.3	4.2	7.8	1.8	2.5	4.6	1.1	14.1	
10	33	20	31	5	5	19	9	53	10
2.3	7.7	4.6	7.2	1.2	1.2	4.4	2.1	12.3	
25	31	28	39	6	10	12	9	66	10
4.6	5.8	5.2	7.2	1.1	1.9	2.2	1.7	12.2	
2	10	11	13	2	5	16	5	15	3
1.1	5.6	6.1	7.3	1.1	2.8	8.9	2.8	8.4	
5	12	6	14	4	1	8	2	27	6
3.0	7.3	3.7	8.5	2.4	0.6	4.9	1.2	16.5	
6	7	5	10	2	1	7	3	12	4
4.0	4.6	3.3	6.6	1.3	0.7	4.6	2.0	7.9	
10	14	18	18	1	3	5	4	30	7
3.8	5.3	6.8	6.8	0.4	1.1	1.9	1.5	11.3	
6	26	13	24	4	6	14	3	32	5
2.1	9.3	4.6	8.5	1.4	2.1	5.0	1.1	11.4	
6	5	6	10	0	3	2	1	7	1
8.2	6.8	8.2	13.7	0.0	4.1	2.7	1.4	9.6	
5	6	7	17	3	4	4	3	20	3
3.3	3.9	4.6	11.2	2.0	2.6	2.6	2.0	13.2	
2	1	1	4	1	0	4	1	5	0
4.7	2.3	2.3	9.3	2.3	0.0	9.3	2.3	11.6	
1	0	1	1	1	0	3	2	3	0
2.9	0.0	2.9	2.9	2.9	0.0	8.8	5.9	8.8	
3	2	0	1	0	0	0	0	5	0
9.4	6.3	0.0	3.1	0.0	0.0	0.0	0.0	15.6	
10	7	12	19	1	0	4	2	20	2
5.8	4.1	7.0	11.1	0.6	0.0	2.3	1.2	11.7	
8	10	5	29	1	4	5	2	24	4
4.3	5.3	2.7	15.4	0.5	2.1	2.7	1.1	12.8	
2	7	4	10	0	1	5	0	7	1
2.7	9.6	5.5	13.7	0.0	1.4	6.8	0.0	9.6	
17	18	22	22	3	5	11	6	42	6
5.0	5.3	6.5	6.5	0.9	1.5	3.3	1.8	12.5	
5	5	4	14	4	1	7	2	9	2
3.4	3.4	2.7	9.5	2.7	0.7	4.8	1.4	6.1	
6	11	5	13	1	1	3	3	12	4
5.5	10.0	4.5	11.8	0.9	0.9	2.7	2.7	10.9	
2	9	4	6	1	1	5	1	12	1
1.8	7.9	3.5	5.3	0.9	0.9	4.4	0.9	10.5	
1	6	4	7	0	2	3	1	9	1
1.1	6.4	4.3	7.4	0.0	2.1	3.2	1.1	9.6	
5	14	10	20	5	5	7	8	29	6
2.1	6.0	4.3	8.6	2.1	2.1	3.0	3.4	12.4	
0	0	0	1	0	2	1	0	4	0
0.0	0.0	0.0	5.0	0.0	10.0	5.0	0.0	20.0	

(6) 就農前の就業状態 〈職種〉

	合計	営業・販売業	事務職	技術職	専門職	管理職	サービス	保安職	農林漁業職	運輸・通信職	生産・労務職	その他	不明
全国													
合計	1,390	217	118	331	132	200	103	10	78	36	77	88	127
	100.0	15.6	8.5	23.8	9.5	14.4	7.4	0.7	5.6	2.6	5.5	6.3	
農業との関わり													
非農家出身	965	167	80	225	92	143	66	6	56	23	44	63	80
	100.0	17.3	8.3	23.3	9.5	14.8	6.8	0.6	5.8	2.4	4.6	6.5	
祖父母が農家	143	17	12	31	18	23	13	1	10	2	9	7	15
	100.0	11.9	8.4	21.7	12.6	16.1	9.1	0.7	7.0	1.4	6.3	4.9	
農家出身	267	31	26	73	20	32	19	3	11	11	24	17	30
	100.0	11.6	9.7	27.3	7.5	12.0	7.1	1.1	4.1	4.1	9.0	6.4	
性別													
男性	1,304	208	98	325	115	197	90	10	75	35	74	77	105
	100.0	16.0	7.5	24.9	8.8	15.1	6.9	0.8	5.8	2.7	5.7	5.9	
女性	83	9	20	5	16	3	13	0	3	1	3	10	22
	100.0	10.8	24.1	6.0	19.3	3.6	15.7	0.0	3.6	1.2	3.6	12.0	
就農時年齢													
29歳以下	145	27	8	23	10	1	16	2	26	3	9	20	43
	100.0	18.6	5.5	15.9	6.9	0.7	11.0	1.4	17.9	2.1	6.2	13.8	
30～39歳	447	86	37	123	38	29	36	1	30	15	30	22	25
	100.0	19.2	8.3	27.5	8.5	6.5	8.1	0.2	6.7	3.4	6.7	4.9	
40～49歳	199	35	18	47	22	29	13	1	7	4	12	11	6
	100.0	17.6	9.0	23.6	11.1	14.6	6.5	0.5	3.5	2.0	6.0	5.5	
50～59歳	250	30	21	51	28	73	13	1	2	6	8	17	17
	100.0	12.0	8.4	20.4	11.2	29.2	5.2	0.4	0.8	2.4	3.2	6.8	
60歳以上	160	12	18	41	12	48	8	2	2	0	10	7	6
	100.0	7.5	11.3	25.6	7.5	30.0	5.0	1.3	1.3	0.0	6.3	4.4	
就農経過年													
就農1・2年	558	86	53	120	37	96	44	2	28	11	41	40	33
	100.0	15.4	9.5	21.5	6.6	17.2	7.9	0.4	5.0	2.0	7.3	7.2	
3・4年目	262	46	18	67	33	35	13	2	19	8	4	17	23
	100.0	17.6	6.9	25.6	12.6	13.4	5.0	0.8	7.3	3.1	1.5	6.5	
5年目以上	391	62	33	99	40	49	29	4	21	9	24	21	50
	100.0	15.9	8.4	25.3	10.2	12.5	7.4	1.0	5.4	2.3	6.1	5.4	
売上													
0～500万円未満	514	76	51	123	53	81	37	5	22	12	28	26	35
	100.0	14.8	9.9	23.9	10.3	15.8	7.2	1.0	4.3	2.3	5.4	5.1	
500～1,000万円未満	159	29	18	39	21	15	8	0	11	2	3	13	23
	100.0	18.2	11.3	24.5	13.2	9.4	5.0	0.0	6.9	1.3	1.9	8.2	
1,000万円以上	151	27	11	37	15	19	6	1	11	8	7	9	19
	100.0	17.9	7.3	24.5	9.9	12.6	4.0	0.7	7.3	5.3	4.6	6.0	
経営作目													
水稲・麦・雑穀類・豆類	139	14	13	34	16	23	13	1	4	5	8	8	16
	100.0	10.1	9.4	24.5	11.5	16.5	9.4	0.7	2.9	3.6	5.8	5.8	
露地野菜	256	34	26	68	23	41	17	2	13	6	16	10	17
	100.0	13.3	10.2	26.6	9.0	16.0	6.6	0.8	5.1	2.3	6.3	3.9	
施設野菜	260	51	24	64	27	28	18	0	14	6	10	18	26
	100.0	19.6	9.2	24.6	10.4	10.8	6.9	0.0	5.4	2.3	3.8	6.9	
花き・花木	67	12	5	16	12	7	3	0	3	0	3	6	7
	100.0	17.9	7.5	23.9	17.9	10.4	4.5	0.0	4.5	0.0	4.5	9.0	
果樹	145	28	17	28	13	21	9	3	7	4	10	5	10
	100.0	19.3	11.7	19.3	9.0	14.5	6.2	2.1	4.8	2.8	6.9	3.4	
酪農	39	5	1	8	4	2	5	0	8	0	3	3	4
	100.0	12.8	2.6	20.5	10.3	5.1	12.8	0.0	20.5	0.0	7.7	7.7	
その他の畜産	30	3	2	8	1	5	2	0	4	2	1	2	4
	100.0	10.0	6.7	26.7	3.3	16.7	6.7	0.0	13.3	6.7	3.3	6.7	
その他	31	2	3	5	3	6	2	1	3	0	2	4	1
	100.0	6.5	9.7	16.1	9.7	19.4	6.5	3.2	9.7	0.0	6.5	12.9	
ブロック													
北海道	163	18	8	36	24	20	14	1	18	6	4	14	10
	100.0	11.0	4.9	22.1	14.7	12.3	8.6	0.6	11.0	3.7	2.5	8.6	
東北	174	25	12	44	21	26	15	2	11	4	6	8	18
	100.0	14.4	6.9	25.3	12.1	14.9	8.6	1.1	6.3	2.3	3.4	4.6	
北陸	69	17	4	14	7	9	4	0	3	3	4	4	5
	100.0	24.6	5.8	20.3	10.1	13.0	5.8	0.0	4.3	4.3	5.8	5.8	
関東・東山	314	46	40	74	22	52	24	2	13	10	13	18	29
	100.0	14.6	12.7	23.6	7.0	16.6	7.6	0.6	4.1	3.2	4.1	5.7	
東海	138	16	12	33	15	19	15	1	6	3	12	6	11
	100.0	11.6	8.7	23.9	10.9	13.8	10.9	0.7	4.3	2.2	8.7	4.3	
近畿	96	20	6	13	10	12	11	0	6	2	7	9	18
	100.0	20.8	6.3	13.5	10.4	12.5	11.5	0.0	6.3	2.1	7.3	9.4	
中国	105	20	7	36	6	13	3	1	5	3	6	5	10
	100.0	19.0	6.7	34.3	5.7	12.4	2.9	1.0	4.8	2.9	5.7	4.8	
四国	93	15	7	24	8	10	3	0	9	0	9	8	2
	100.0	16.1	7.5	25.8	8.6	10.8	3.2	0.0	9.7	0.0	9.7	8.6	
九州	217	37	19	52	17	39	12	3	5	5	15	13	22
	100.0	17.1	8.8	24.0	7.8	18.0	5.5	1.4	2.3	2.3	6.9	6.0	
沖縄	18	3	3	5	2	0	1	0	2	0	0	2	2
	100.0	16.7	16.7	27.8	11.1	0.0	5.6	0.0	11.1	0.0	0.0	11.1	

(6) 就農前の就業状態 〈雇用形態〉

	合計	正社員	契約社員	派遣社員	嘱託社員	パート・ アルバイト	その他	不明
全国								
合計	1,420	1,123	38	15	13	67	164	97
	100.0	79.1	2.7	1.1	0.9	4.7	11.5	
農業との関わり								
非農家出身	995	785	26	12	9	54	109	50
	100.0	78.9	2.6	1.2	0.9	5.4	11.0	
祖父母が農家	140	109	4	2	1	4	20	18
	100.0	77.9	2.9	1.4	0.7	2.9	14.3	
農家出身	273	221	7	1	3	7	34	24
	100.0	81.0	2.6	0.4	1.1	2.6	12.5	
性別								
男性	1,329	1,074	35	12	13	45	150	80
	100.0	80.8	2.6	0.9	1.0	3.4	11.3	
女性	89	49	3	3	0	22	12	16
	100.0	55.1	3.4	3.4	0.0	24.7	13.5	
就農時年齢								
29歳以下	147	97	11	4	0	21	14	41
	100.0	66.0	7.5	2.7	0.0	14.3	9.5	
30～39歳	458	371	14	8	2	23	40	14
	100.0	81.0	3.1	1.7	0.4	5.0	8.7	
40～49歳	201	168	4	0	0	7	22	4
	100.0	83.6	2.0	0.0	0.0	3.5	10.9	
50～59歳	256	220	1	1	2	2	30	11
	100.0	85.9	0.4	0.4	0.8	0.8	11.7	
60歳以上	155	115	2	1	4	3	30	11
	100.0	74.2	1.3	0.6	2.6	1.9	19.4	
就農経過年								
就農1・2年	561	427	16	10	5	23	80	30
	100.0	76.1	2.9	1.8	0.9	4.1	14.3	
3・4年目	265	222	8	1	2	9	23	20
	100.0	83.8	3.0	0.4	0.8	3.4	8.7	
5年目以上	411	340	7	3	1	26	34	30
	100.0	82.7	1.7	0.7	0.2	6.3	8.3	
売上								
0～500万円未満	519	415	10	4	6	25	59	30
	100.0	80.0	1.9	0.8	1.2	4.8	11.4	
500～1,000万円未満	164	133	6	2	0	8	15	18
	100.0	81.1	3.7	1.2	0.0	4.9	9.1	
1,000万円以上	161	130	2	2	0	8	19	9
	100.0	80.7	1.2	1.2	0.0	5.0	11.8	
経営作目								
水稲・麦・雑穀類・豆類	141	108	3	0	2	5	23	14
	100.0	76.6	2.1	0.0	1.4	3.5	16.3	
露地野菜	261	212	5	1	6	14	23	12
	100.0	81.2	1.9	0.4	2.3	5.4	8.8	
施設野菜	264	207	8	3	1	19	26	22
	100.0	78.4	3.0	1.1	0.4	7.2	9.8	
花き・花木	71	59	1	1	0	3	7	3
	100.0	83.1	1.4	1.4	0.0	4.2	9.9	
果樹	149	125	4	3	1	3	13	6
	100.0	83.9	2.7	2.0	0.7	2.0	8.7	
酪農	39	25	2	2	0	4	6	4
	100.0	64.1	5.1	5.1	0.0	10.3	15.4	
その他の畜産	30	28	0	0	0	0	2	4
	100.0	93.3	0.0	0.0	0.0	0.0	6.7	
その他	32	20	1	0	0	4	7	0
	100.0	62.5	3.1	0.0	0.0	12.5	21.9	
ブロック								
北海道	167	130	7	2	0	9	19	6
	100.0	77.8	4.2	1.2	0.0	5.4	11.4	
東北	178	145	2	2	2	8	19	14
	100.0	81.5	1.1	1.1	1.1	4.5	10.7	
北陸	70	55	0	1	1	5	8	4
	100.0	78.6	0.0	1.4	1.4	7.1	11.4	
関東・東山	317	250	9	1	5	10	42	26
	100.0	78.9	2.8	0.3	1.6	3.2	13.2	
東海	137	116	4	1	1	7	8	12
	100.0	84.7	2.9	0.7	0.7	5.1	5.8	
近畿	110	82	3	0	3	11	11	4
	100.0	74.5	2.7	0.0	2.7	10.0	10.0	
中国	109	98	1	2	0	3	5	6
	100.0	89.9	0.9	1.8	0.0	2.8	4.6	
四国	91	68	1	6	0	4	12	4
	100.0	74.7	1.1	6.6	0.0	4.4	13.2	
九州	220	165	11	0	0	10	34	19
	100.0	75.0	5.0	0.0	0.0	4.5	15.5	
沖縄	18	12	0	0	1	0	5	2
	100.0	66.7	0.0	0.0	5.6	0.0	27.8	

(7) 就農前住所（ブロック別）

	合計	北海道	東北	北陸	関東・東 山	東海	近畿	中国	四国	九州	沖縄	外国	不明
全国													
合計	1,473 100.0	98 6.7	127 8.6	54 3.7	489 33.2	176 11.9	197 13.4	80 5.4	62 4.2	171 11.6	13 0.9	6 0.4	44
農業との関わり													
非農家出身	1,025 100.0	75 7.3	77 7.5	31 3.0	371 36.2	116 11.3	153 14.9	52 5.1	38 3.7	102 10.0	5 0.5	5 0.5	20
祖父母が農家	150 100.0	8 5.3	14 9.3	4 2.7	50 33.3	19 12.7	19 12.7	9 6.0	8 5.3	16 10.7	2 1.3	1 0.7	8
農家出身	283 100.0	15 5.3	35 12.4	19 6.7	64 22.6	40 14.1	22 7.8	18 6.4	14 4.9	50 17.7	6 2.1	0 0.0	14
性別													
男性	1,368 100.0	91 6.7	113 8.3	54 3.9	454 33.2	166 12.1	183 13.4	78 5.7	60 4.4	152 11.1	11 0.8	6 0.4	41
女性	103 100.0	7 6.8	14 13.6	0 0.0	35 34.0	9 8.7	13 12.6	2 1.9	2 1.9	19 18.4	2 1.9	0 0.0	2
就農時年齢													
29歳以下	180 100.0	19 10.6	20 11.1	5 2.8	47 26.1	20 11.1	23 12.8	13 7.2	10 5.6	20 11.1	1 0.6	2 1.1	8
30～39歳	468 100.0	26 5.6	22 4.7	13 2.8	178 38.0	48 10.3	82 17.5	30 6.4	20 4.3	45 9.6	3 0.6	1 0.2	4
40～49歳	201 100.0	14 7.0	16 8.0	5 2.5	83 41.3	18 9.0	26 12.9	4 2.0	11 5.5	23 11.4	1 0.5	0 0.0	4
50～59歳	259 100.0	21 8.1	21 8.1	19 7.3	80 30.9	25 9.7	24 9.3	12 4.6	12 4.6	40 15.4	2 0.8	3 1.2	8
60歳以上	160 100.0	6 3.8	18 11.3	6 3.8	51 31.9	40 25.0	10 6.3	7 4.4	2 1.3	17 10.6	3 1.9	0 0.0	6
就農経過年													
就農1・2年	576 100.0	27 4.7	43 7.5	22 3.8	205 35.6	79 13.7	65 11.3	33 5.7	25 4.3	67 11.6	8 1.4	2 0.3	15
3・4年目	277 100.0	26 9.4	22 7.9	12 4.3	86 31.0	33 11.9	36 13.0	11 4.0	12 4.3	36 13.0	2 0.7	1 0.4	8
5年目以上	435 100.0	33 7.6	30 6.9	15 3.4	153 35.2	40 9.2	75 17.2	22 5.1	19 4.4	44 10.1	1 0.2	3 0.7	6
売上													
0～500万円未満	542 100.0	34 6.3	39 7.2	16 3.0	181 33.4	70 12.9	80 14.8	27 5.0	20 3.7	67 12.4	5 0.9	3 0.6	7
500～1,000万円未満	180 100.0	12 6.7	13 7.2	5 2.8	62 34.4	19 10.6	24 13.3	7 3.9	11 6.1	24 13.3	1 0.6	2 1.1	2
1,000万円以上	168 100.0	19 11.3	15 8.9	7 4.2	53 31.5	15 8.9	25 14.9	11 6.5	6 3.6	17 10.1	0 0.0	0 0.0	2
経営作目													
水稲・麦・雑穀類・豆類	151 100.0	9 6.0	20 13.2	14 9.3	36 23.8	24 15.9	18 11.9	10 6.6	6 4.0	12 7.9	0 0.0	2 1.3	4
露地野菜	269 100.0	15 5.6	21 7.8	4 1.5	125 46.5	32 11.9	28 10.4	7 2.6	8 3.0	27 10.0	1 0.4	1 0.4	4
施設野菜	280 100.0	20 7.1	18 6.4	7 2.5	87 31.1	29 10.4	46 16.4	17 6.1	17 6.1	38 13.6	1 0.4	0 0.0	6
花き・花木	73 100.0	3 4.1	6 8.2	0 0.0	22 30.1	10 13.7	12 16.4	4 5.5	2 2.7	13 17.8	1 1.4	0 0.0	1
果樹	153 100.0	6 3.9	9 5.9	6 3.9	46 30.1	21 13.7	31 20.3	5 3.3	8 5.2	16 10.5	3 2.0	2 1.3	2
酪農	43 100.0	14 32.6	1 2.3	2 4.7	17 39.5	1 2.3	5 11.6	3 7.0	0 0.0	0 0.0	0 0.0	0 0.0	0
その他の畜産	34 100.0	5 14.7	4 11.8	0 0.0	8 23.5	3 8.8	3 8.8	2 5.9	0 0.0	9 26.5	0 0.0	0 0.0	0
その他	32 100.0	1 3.1	3 9.4	2 6.3	9 28.1	2 6.3	2 6.3	3 9.4	2 6.3	8 25.0	0 0.0	0 0.0	0
ブロック													
北海道	171 100.0	87 50.9	0 0.0	3 1.8	51 29.8	11 6.4	12 7.0	6 3.5	1 0.6	0 0.0	0 0.0	0 0.0	2
東北	184 100.0	2 1.1	119 64.7	0 0.0	57 31.0	2 1.1	2 1.1	1 0.5	0 0.0	0 0.0	0 0.0	1 0.5	8
北陸	72 100.0	0 0.0	0 0.0	47 65.3	14 19.4	1 1.4	10 13.9	0 0.0	0 0.0	0 0.0	0 0.0	0 0.0	2
関東・東山	331 100.0	2 0.6	5 1.5	1 0.3	292 88.2	17 5.1	9 2.7	2 0.6	1 0.3	0 0.0	0 0.0	2 0.6	12
東海	144 100.0	1 0.7	0 0.0	0 0.0	13 9.0	120 83.3	7 4.9	1 0.7	0 0.0	1 0.7	1 0.7	0 0.0	5
近畿	112 100.0	0 0.0	0 0.0	0 0.0	5 4.5	4 3.6	96 85.7	3 2.7	2 1.8	2 1.8	0 0.0	0 0.0	2
中国	111 100.0	3 2.7	0 0.0	1 0.9	9 8.1	4 3.6	27 24.3	61 55.0	2 1.8	3 2.7	0 0.0	1 0.9	4
四国	94 100.0	2 2.1	1 1.1	0 0.0	14 14.9	6 6.4	12 12.8	3 3.2	55 58.5	0 0.0	0 0.0	1 1.1	1
九州	233 100.0	0 0.0	1 0.4	2 0.9	28 12.0	11 4.7	21 9.0	3 1.3	1 0.4	165 70.8	0 0.0	1 0.4	6
沖縄	19 100.0	0 0.0	0 0.0	0 0.0	6 31.6	0 0.0	1 5.3	0 0.0	0 0.0	0 0.0	12 63.2	0 0.0	1

(8) 出身地 (ブロック別)

	合計	北海道	東北	北陸	関東・東 山	東海	近畿	中国	四国	九州	沖縄	外国	不明
全国													
合計	1,483 100.0	91 6.1	142 9.6	68 4.6	415 28.0	144 9.7	236 15.9	94 6.3	66 4.5	209 14.1	12 0.8	6 0.4	34
農業との関わり													
非農家出身	1,030 100.0	71 6.9	81 7.9	35 3.4	313 30.4	98 9.5	192 18.6	64 6.2	42 4.1	125 12.1	5 0.5	4 0.4	15
祖父母が農家	156 100.0	4 2.6	17 10.9	6 3.8	48 30.8	20 12.8	19 12.2	9 5.8	10 6.4	20 12.8	2 1.3	1 0.6	2
農家出身	281 100.0	15 5.3	42 14.9	27 9.6	50 17.8	26 9.3	23 8.2	19 6.8	13 4.6	60 21.4	5 1.8	1 0.4	16
性別													
男性	1,378 100.0	83 6.0	129 9.4	67 4.9	388 28.2	136 9.9	224 16.3	89 6.5	64 4.6	184 13.4	10 0.7	4 0.3	31
女性	101 100.0	8 7.9	13 12.9	1 1.0	27 26.7	7 6.9	10 9.9	5 5.0	2 2.0	25 24.8	2 2.0	1 1.0	4
就農時年齢													
29歳以下	184 100.0	10 5.4	19 10.3	8 4.3	53 28.8	19 10.3	28 15.2	15 8.2	5 2.7	24 13.0	1 0.5	2 1.1	4
30～39歳	468 100.0	16 3.4	24 5.1	14 3.0	151 32.3	56 12.0	98 20.9	33 7.1	22 4.7	51 10.9	2 0.4	1 0.2	4
40～49歳	201 100.0	17 8.5	20 10.0	5 2.5	64 31.8	15 7.5	32 15.9	8 4.0	13 6.5	26 12.9	1 0.5	0 0.0	4
50～59歳	262 100.0	27 10.3	35 13.4	21 8.0	60 22.9	14 5.3	28 10.7	16 6.1	12 4.6	46 17.6	3 1.1	0 0.0	5
60歳以上	159 100.0	10 6.3	16 10.1	13 8.2	37 23.3	24 15.1	15 9.4	7 4.4	7 4.4	26 16.4	2 1.3	2 1.3	7
就農経過年													
就農1・2年	576 100.0	29 5.0	46 8.0	28 4.9	177 30.7	63 10.9	79 13.7	40 6.9	28 4.9	80 13.9	6 1.0	0 0.0	15
3・4年目	281 100.0	20 7.1	28 10.0	12 4.3	74 26.3	28 10.0	43 15.3	15 5.3	14 5.0	42 14.9	3 1.1	2 0.7	4
5年目以上	437 100.0	31 7.1	38 8.7	22 5.0	115 26.3	38 8.7	91 20.8	26 5.9	18 4.1	54 12.4	1 0.2	3 0.7	4
売上													
0～500万円未満	539 100.0	35 6.5	48 8.9	25 4.6	150 27.8	51 9.5	88 16.3	28 5.2	25 4.6	84 15.6	3 0.6	2 0.4	10
500～1,000万円未満	179 100.0	7 3.9	16 8.9	9 5.0	50 27.9	16 8.9	34 19.0	9 5.0	10 5.6	23 12.8	2 1.1	3 1.7	3
1,000万円以上	167 100.0	22 13.2	11 6.6	4 2.4	44 26.3	13 7.8	32 19.2	13 7.8	7 4.2	21 12.6	0 0.0	0 0.0	3
経営作目													
水稲・麦・雑穀類・豆類	152 100.0	8 5.3	20 13.2	18 11.8	33 21.7	16 10.5	17 11.2	12 7.9	7 4.6	19 12.5	0 0.0	2 1.3	3
露地野菜	264 100.0	19 7.2	25 9.5	4 1.5	94 35.6	24 9.1	41 15.5	11 4.2	11 4.2	34 12.9	1 0.4	0 0.0	9
施設野菜	282 100.0	16 5.7	22 7.8	9 3.2	80 28.4	27 9.6	52 18.4	18 6.4	14 5.0	42 14.9	1 0.4	1 0.4	4
花き・花木	74 100.0	4 5.4	6 8.1	0 0.0	19 25.7	7 9.5	14 18.9	6 8.1	2 2.7	15 20.3	1 1.4	0 0.0	0
果樹	155 100.0	7 4.5	11 7.1	8 5.2	39 25.2	14 9.0	36 23.2	8 5.2	8 5.2	21 13.5	3 1.9	0 0.0	0
酪農	43 100.0	7 16.3	1 2.3	1 2.3	15 34.9	4 9.3	10 23.3	3 7.0	1 2.3	1 2.3	0 0.0	0 0.0	0
その他の畜産	32 100.0	4 12.5	3 9.4	0 0.0	9 28.1	2 6.3	4 12.5	1 3.1	1 3.1	8 25.0	0 0.0	0 0.0	2
その他	32 100.0	0 0.0	3 9.4	2 6.3	9 28.1	2 6.3	2 6.3	4 12.5	1 3.1	8 25.0	0 0.0	1 3.1	0
ブロック													
北海道	173 100.0	70 40.5	2 1.2	3 1.7	50 28.9	16 9.2	22 12.7	4 2.3	2 1.2	4 2.3	0 0.0	0 0.0	0
東北	183 100.0	7 3.8	117 63.9	3 1.6	42 23.0	3 1.6	3 1.6	2 1.1	1 0.5	5 2.7	0 0.0	0 0.0	9
北陸	73 100.0	0 0.0	0 0.0	48 65.8	9 12.3	2 2.7	13 17.8	0 0.0	0 0.0	1 1.4	0 0.0	0 0.0	1
関東・東 山	341 100.0	7 2.1	15 4.4	6 1.8	262 76.8	16 4.7	15 4.4	7 2.1	0 0.0	9 2.6	0 0.0	4 1.2	2
東海	143 100.0	2 1.4	2 1.4	5 3.5	15 10.5	91 63.6	18 12.6	3 2.1	3 2.1	4 2.8	0 0.0	0 0.0	6
近畿	111 100.0	0 0.0	1 0.9	0 0.0	1 0.9	1 0.9	99 89.2	5 4.5	2 1.8	2 1.8	0 0.0	0 0.0	3
中国	113 100.0	0 0.0	0 0.0	1 0.9	6 5.3	5 4.4	28 24.8	65 57.5	3 2.7	5 4.4	0 0.0	0 0.0	2
四国	92 100.0	1 1.1	3 3.3	1 1.1	11 12.0	4 4.3	15 16.3	3 3.3	54 58.7	0 0.0	0 0.0	0 0.0	3
九州	233 100.0	3 1.3	1 0.4	1 0.4	16 6.9	5 2.1	22 9.4	5 2.1	1 0.4	177 76.0	1 0.4	1 0.4	6
沖縄	18 100.0	0 0.0	0 0.0	0 0.0	3 16.7	1 5.6	1 5.6	0 0.0	0 0.0	2 11.1	11 61.1	0 0.0	2

(9) 配偶者の有無

(10) 配偶者の農業への関わり

	合計	配偶者が いる	配偶者が いない	不明	合計	配偶者も一 緒に農業し ている	配偶者は補 助的に農業 を手伝って いる	他農場で農 業従事又は 農業研修	配偶者は農 業に従事し ていない	不明
全国										
合計	1,434 100.0	1,128 78.7	306 21.3	83	1,194 100.0	543 45.5	399 33.4	2 0.2	250 20.9	323
農業との関わり										
非農家出身	994 100.0	782 78.7	212 21.3	51	823 100.0	402 48.8	253 30.7	2 0.2	166 20.2	222
祖父母が農家	144 100.0	104 72.2	40 27.8	14	114 100.0	50 43.9	38 33.3	0 0.0	26 22.8	44
農家出身	280 100.0	230 82.1	50 17.9	17	244 100.0	85 34.8	102 41.8	0 0.0	57 23.4	53
性別										
男性	1,335 100.0	1,063 79.6	272 20.4	74	1,123 100.0	512 45.6	373 33.2	1 0.1	237 21.1	286
女性	97 100.0	63 64.9	34 35.1	8	68 100.0	30 44.1	25 36.8	1 1.5	12 17.6	37
就農時年齢										
29歳以下	178 100.0	118 66.3	60 33.7	10	122 100.0	62 50.8	38 31.1	0 0.0	22 18.0	66
30～39歳	444 100.0	345 77.7	99 22.3	28	367 100.0	204 55.6	99 27.0	1 0.3	63 17.2	105
40～49歳	196 100.0	152 77.6	44 22.4	9	161 100.0	82 50.9	49 30.4	0 0.0	30 18.6	44
50～59歳	257 100.0	222 86.4	35 13.6	10	231 100.0	93 40.3	83 35.9	0 0.0	55 23.8	36
60歳以上	162 100.0	141 87.0	21 13.0	4	146 100.0	40 27.4	67 45.9	1 0.7	38 26.0	20
就農経過年										
就農1・2年	566 100.0	427 75.4	139 24.6	25	447 100.0	165 36.9	173 38.7	0 0.0	109 24.4	144
3・4年目	269 100.0	215 79.9	54 20.1	16	227 100.0	109 48.0	68 30.0	1 0.4	49 21.6	58
5年目以上	421 100.0	354 84.1	67 15.9	20	371 100.0	218 58.8	101 27.2	1 0.3	51 13.7	70
売上										
0～500万円未満	524 100.0	391 74.6	133 25.4	25	410 100.0	157 38.3	162 39.5	0 0.0	91 22.2	139
500～1,000万円未満	173 100.0	158 91.3	15 8.7	9	164 100.0	102 62.2	34 20.7	0 0.0	28 17.1	18
1,000万円以上	162 100.0	147 90.7	15 9.3	8	154 100.0	110 71.4	27 17.5	1 0.6	16 10.4	16
経営作目										
水稲・麦・雑穀類・豆類	147 100.0	125 85.0	22 15.0	8	133 100.0	36 27.1	61 45.9	1 0.8	35 26.3	22
露地野菜	259 100.0	201 77.6	58 22.4	14	212 100.0	85 40.1	82 38.7	0 0.0	45 21.2	61
施設野菜	277 100.0	222 80.1	55 19.9	9	226 100.0	149 65.9	53 23.5	0 0.0	24 10.6	60
花き・花木	71 100.0	56 78.9	15 21.1	3	59 100.0	31 52.5	17 28.8	0 0.0	11 18.6	15
果樹	144 100.0	110 76.4	34 23.6	11	120 100.0	57 47.5	40 33.3	0 0.0	23 19.2	35
酪農	42 100.0	41 97.6	1 2.4	1	42 100.0	38 90.5	3 7.1	1 2.4	0 0.0	1
その他の畜産	32 100.0	25 78.1	7 21.9	2	26 100.0	9 34.6	10 38.5	0 0.0	7 26.9	8
その他	31 100.0	23 74.2	8 25.8	1	23 100.0	13 56.5	5 21.7	0 0.0	5 21.7	9
ブロック										
北海道	164 100.0	145 88.4	19 11.6	9	152 100.0	119 78.3	28 18.4	1 0.7	4 2.6	21
東北	183 100.0	141 77.0	42 23.0	9	151 100.0	54 35.8	63 41.7	0 0.0	34 22.5	41
北陸	70 100.0	60 85.7	10 14.3	4	64 100.0	20 31.3	25 39.1	0 0.0	19 29.7	10
関東・東山	326 100.0	251 77.0	75 23.0	17	264 100.0	106 40.2	97 36.7	0 0.0	61 23.1	79
東海	143 100.0	117 81.8	26 18.2	6	119 100.0	37 31.1	49 41.2	0 0.0	33 27.7	30
近畿	108 100.0	87 80.6	21 19.4	6	91 100.0	31 34.1	34 37.4	0 0.0	26 28.6	23
中国	107 100.0	88 82.2	19 17.8	8	95 100.0	48 50.5	28 29.5	1 1.1	18 18.9	20
四国	87 100.0	56 64.4	31 35.6	8	63 100.0	29 46.0	18 28.6	0 0.0	16 25.4	32
九州	225 100.0	172 76.4	53 23.6	14	183 100.0	94 51.4	54 29.5	0 0.0	35 19.1	56
沖縄	18 100.0	9 50.0	9 50.0	2	10 100.0	5 50.0	2 20.0	0 0.0	3 30.0	10

2. 就農の経緯

(1) 就農までの所要年数（情報収集から就農まで）

	合計	1年未満	1年以上 1年半未満	1年半以上 2年未満	2年以上 3年未満	3年以上 5年未満	5年以上	不明
全国								
合計	1,472	223	295	122	311	273	248	45
	100.0	15.1	20.0	8.3	21.1	18.5	16.8	
農業との関わり								
非農家出身	1,019	153	191	85	222	198	170	26
	100.0	15.0	18.7	8.3	21.8	19.4	16.7	
祖父母が農家	154	19	36	21	27	29	22	4
	100.0	12.3	23.4	13.6	17.5	18.8	14.3	
農家出身	283	46	67	15	60	42	53	14
	100.0	16.3	23.7	5.3	21.2	14.8	18.7	
性別								
男性	1,374	207	270	114	289	257	237	35
	100.0	15.1	19.7	8.3	21.0	18.7	17.2	
女性	96	16	24	7	22	16	11	9
	100.0	16.7	25.0	7.3	22.9	16.7	11.5	
就農時年齢								
29歳以下	179	44	36	11	35	33	20	9
	100.0	24.6	20.1	6.1	19.6	18.4	11.2	
30～39歳	466	67	85	39	106	94	75	6
	100.0	14.4	18.2	8.4	22.7	20.2	16.1	
40～49歳	202	22	43	25	40	31	41	3
	100.0	10.9	21.3	12.4	19.8	15.3	20.3	
50～59歳	261	34	67	26	51	44	39	6
	100.0	13.0	25.7	10.0	19.5	16.9	14.9	
60歳以上	158	22	24	11	37	31	33	8
	100.0	13.9	15.2	7.0	23.4	19.6	20.9	
就農経過年								
就農1・2年	580	93	115	64	105	114	89	11
	100.0	16.0	19.8	11.0	18.1	19.7	15.3	
3・4年目	276	40	46	20	76	50	44	9
	100.0	14.5	16.7	7.2	27.5	18.1	15.9	
5年目以上	431	60	100	29	94	74	74	10
	100.0	13.9	23.2	6.7	21.8	17.2	17.2	
売上								
0～500万円未満	538	73	109	46	124	105	81	11
	100.0	13.6	20.3	8.6	23.0	19.5	15.1	
500～1,000万円未満	179	30	43	5	45	38	18	3
	100.0	16.8	24.0	2.8	25.1	21.2	10.1	
1,000万円以上	167	22	28	14	36	29	38	3
	100.0	13.2	16.8	8.4	21.6	17.4	22.8	
経営作目								
水稻・麦・雑穀類・豆類	145	24	31	9	30	25	26	10
	100.0	16.6	21.4	6.2	20.7	17.2	17.9	
露地野菜	272	31	62	19	57	47	56	1
	100.0	11.4	22.8	7.0	21.0	17.3	20.6	
施設野菜	281	39	62	21	72	54	33	5
	100.0	13.9	22.1	7.5	25.6	19.2	11.7	
花き・花木	73	12	14	10	9	20	8	1
	100.0	16.4	19.2	13.7	12.3	27.4	11.0	
果樹	152	30	29	12	43	26	12	3
	100.0	19.7	19.1	7.9	28.3	17.1	7.9	
酪農	42	1	1	1	8	9	22	1
	100.0	2.4	2.4	2.4	19.0	21.4	52.4	
その他の畜産	34	4	4	3	7	4	12	0
	100.0	11.8	11.8	8.8	20.6	11.8	35.3	
その他	31	7	6	2	4	7	5	1
	100.0	22.6	19.4	6.5	12.9	22.6	16.1	
ブロック								
北海道	172	7	15	8	36	47	59	1
	100.0	4.1	8.7	4.7	20.9	27.3	34.3	
東北	182	25	36	18	40	33	30	10
	100.0	13.7	19.8	9.9	22.0	18.1	16.5	
北陸	73	13	11	13	14	14	8	1
	100.0	17.8	15.1	17.8	19.2	19.2	11.0	
関東・東山	334	51	64	24	63	65	67	9
	100.0	15.3	19.2	7.2	18.9	19.5	20.1	
東海	148	23	21	7	44	32	21	1
	100.0	15.5	14.2	4.7	29.7	21.6	14.2	
近畿	108	24	32	10	15	14	13	6
	100.0	22.2	29.6	9.3	13.9	13.0	12.0	
中国	111	14	25	9	29	24	10	4
	100.0	12.6	22.5	8.1	26.1	21.6	9.0	
四国	91	16	21	12	21	9	12	4
	100.0	17.6	23.1	13.2	23.1	9.9	13.2	
九州	231	45	61	18	48	35	24	8
	100.0	19.5	26.4	7.8	20.8	15.2	10.4	
沖縄	20	4	8	3	1	0	4	0
	100.0	20.0	40.0	15.0	5.0	0.0	20.0	

(2) 就農した理由

① 1位

	合計	農業はやり方次第でもうかるから	時間が自由だから	自然や動物が好きだから	農業が好きだから	農村の生活が好きだから	家族と一緒に仕事ができるから	自ら経営の采配を振れるから	子どもを育てるには環境が良いから	有機農業をやりたいから	以前の仕事の技術を生かしたいから	努力の成果が直接みえるから	サラリーマンに向いていないから	都会の生活がいやになったから	食物の品質や安全性に興味があった	その他	不明
全国																	
合計	1,467 100.0	102 7.0	95 6.5	123 8.4	295 20.1	134 9.1	70 4.8	177 12.1	24 1.6	55 3.7	15 1.0	103 7.0	39 2.7	5 0.3	82 5.6	148 10.1	50
農業との関わり																	
非農家出身	1,021 100.0	58 5.7	47 4.6	95 9.3	184 18.0	101 9.9	56 5.5	134 13.1	20 2.0	44 4.3	9 0.9	69 6.8	26 2.5	4 0.4	63 6.2	111 10.9	24
祖父母が農家	151 100.0	9 6.0	15 9.9	16 10.6	26 17.2	15 9.9	6 4.0	24 15.9	1 0.7	4 2.6	1 0.7	10 6.6	5 3.3	1 0.7	4 2.6	14 9.3	7
農家出身	279 100.0	30 10.8	31 11.1	10 3.6	82 29.4	18 6.5	7 2.5	17 6.1	3 1.1	6 2.2	5 1.8	24 8.6	8 2.9	0 0.0	15 5.4	23 8.2	18
性別																	
男性	1,363 100.0	98 7.2	91 6.7	114 8.4	275 20.2	122 9.0	62 4.5	170 12.5	22 1.6	50 3.7	15 1.1	98 7.2	39 2.9	5 0.4	68 5.0	134 9.8	46
女性	101 100.0	4 4.0	4 4.0	9 8.9	19 18.8	11 10.9	8 7.9	6 5.9	2 2.0	5 5.0	0 0.0	5 5.0	0 0.0	0 0.0	14 13.9	14 13.9	4
就農時年齢																	
29歳以下	187 100.0	23 12.3	7 3.7	22 11.8	41 21.9	8 4.3	9 4.8	19 10.2	3 1.6	7 3.7	2 1.1	19 10.2	8 4.3	2 1.1	4 2.1	13 7.0	1
30～39歳	468 100.0	30 6.4	18 3.8	37 7.9	82 17.5	31 6.6	31 6.6	81 17.3	12 2.6	15 3.2	5 1.1	38 8.1	16 3.4	2 0.4	24 5.1	46 9.8	4
40～49歳	197 100.0	15 7.6	10 5.1	13 6.6	28 14.2	19 9.6	10 5.1	35 17.8	5 2.5	11 5.6	1 0.5	19 9.6	7 3.6	0 0.0	9 4.6	15 7.6	8
50～59歳	261 100.0	7 2.7	18 6.9	24 9.2	55 21.1	32 12.3	9 3.4	22 8.4	0 0.0	8 3.1	6 2.3	14 5.4	5 1.9	1 0.4	18 6.9	42 16.1	6
60歳以上	159 100.0	7 4.4	24 15.1	5 3.1	52 32.7	29 18.2	2 1.3	6 3.8	0 0.0	5 3.1	0 0.0	3 1.9	1 0.6	0 0.0	10 6.3	15 9.4	7
就農経過年																	
就農1・2年	576 100.0	44 7.6	38 6.6	45 7.8	127 22.0	46 8.0	26 4.5	66 11.5	10 1.7	21 3.6	8 1.4	30 5.2	13 2.3	1 0.2	39 6.8	62 10.8	15
3・4年目	279 100.0	16 5.7	17 6.1	20 7.2	45 16.1	25 9.0	17 6.1	46 16.5	1 0.4	8 2.9	2 0.7	29 10.4	11 3.9	1 0.4	13 4.7	28 10.0	6
5年目以上	425 100.0	23 5.4	23 5.4	36 8.5	87 20.5	50 11.8	19 4.5	51 12.0	9 2.1	19 4.5	4 0.9	34 8.0	13 3.1	3 0.7	12 2.8	42 9.9	16
売上																	
0～500万円未満	532 100.0	26 4.9	41 7.7	49 9.2	108 20.3	63 11.8	24 4.5	49 9.2	8 1.5	31 5.8	1 0.2	30 5.6	12 2.3	2 0.4	34 6.4	54 10.2	17
500～1,000万円未満	175 100.0	10 5.7	8 4.6	10 5.7	35 20.0	11 6.3	8 4.6	25 14.3	2 1.1	6 3.4	3 1.7	23 13.1	9 5.1	1 0.6	3 1.7	21 12.0	7
1,000万円以上	160 100.0	16 10.0	7 4.4	11 6.9	24 15.0	12 7.5	11 6.9	36 22.5	2 1.3	1 0.6	2 1.3	18 11.3	2 1.3	1 0.6	3 1.9	14 8.8	10
経営作目																	
水稻・麦・雑穀類・豆類	149 100.0	6 4.0	10 6.7	10 6.7	43 28.9	16 10.7	4 2.7	7 4.7	0 0.0	9 6.0	0 0.0	7 4.7	5 3.4	0 0.0	14 9.4	18 12.1	6
露地野菜	265 100.0	13 4.9	16 6.0	22 8.3	57 21.5	21 7.9	8 3.0	25 9.4	3 1.1	22 8.3	3 1.1	22 8.3	7 2.6	1 0.4	21 7.9	24 9.1	8
施設野菜	278 100.0	19 6.8	16 5.8	15 5.4	58 20.9	28 10.1	17 6.1	43 15.5	1 0.4	4 1.4	1 0.4	28 10.1	9 3.2	2 0.7	8 2.9	29 10.4	8
花き・花木	72 100.0	5 6.9	6 8.3	3 4.2	11 15.3	4 5.6	5 6.9	14 19.4	1 1.4	1 1.4	2 2.8	6 8.3	5 6.9	0 0.0	1 1.4	8 11.1	2
果樹	153 100.0	6 3.9	11 7.2	11 7.2	29 19.0	17 11.1	7 4.6	19 12.4	8 5.2	5 3.3	3 2.0	9 5.9	4 2.6	0 0.0	5 3.3	19 12.4	2
酪農	41 100.0	4 9.8	0 0.0	12 29.3	2 4.9	4 9.8	6 14.6	8 19.5	1 2.4	0 0.0	1 2.4	1 2.4	0 0.0	2 4.9	0 0.0	0 0.0	2
その他の畜産	34 100.0	4 11.8	1 2.9	4 11.8	4 11.8	3 8.8	1 2.9	2 5.9	2 5.9	0 0.0	0 0.0	4 11.8	1 2.9	0 0.0	2 5.9	6 17.6	0
その他	31 100.0	1 3.2	2 6.5	1 3.2	4 12.9	2 6.5	2 6.5	8 25.8	0 0.0	0 0.0	0 0.0	4 12.9	0 0.0	0 0.0	2 6.5	5 16.1	1
ブロック																	
北海道	172 100.0	10 5.8	8 4.7	27 15.7	25 14.5	20 11.6	14 8.1	28 16.3	2 1.2	5 2.9	4 2.3	12 7.0	2 1.2	2 1.2	6 3.5	7 4.1	1
東北	183 100.0	9 4.9	14 7.7	19 10.4	42 23.0	18 9.8	9 4.9	20 10.9	5 2.7	9 4.9	3 1.6	9 4.9	1 0.5	1 0.5	10 5.5	14 7.7	9
北陸	72 100.0	3 4.2	5 6.9	6 8.3	16 22.2	4 5.6	1 1.4	8 11.1	1 1.4	2 2.8	0 0.0	6 8.3	2 2.8	0 0.0	3 4.2	15 20.8	2
関東・東山	335 100.0	25 7.5	17 5.1	29 8.7	69 20.6	25 7.5	15 4.5	28 8.4	4 1.2	23 6.9	3 0.9	17 5.1	10 3.0	1 0.3	27 8.1	42 12.5	8
東海	143 100.0	5 3.5	13 9.1	6 4.2	41 28.7	10 7.0	3 2.1	21 14.7	1 0.7	2 1.4	2 1.4	11 7.7	4 2.8	0 0.0	9 6.3	15 10.5	6
近畿	99 100.0	7 7.1	9 9.1	8 8.1	18 18.2	8 8.1	2 2.0	17 17.2	2 2.0	2 2.0	0 0.0	7 7.1	3 3.0	0 0.0	5 5.1	11 11.1	15
中国	112 100.0	7 6.3	5 4.5	8 7.1	21 18.8	14 12.5	10 8.9	15 13.4	2 1.8	3 2.7	1 0.9	10 8.9	8 7.1	0 0.0	1 0.9	7 6.3	3
四国	94 100.0	10 10.6	6 6.4	6 6.4	17 18.1	9 9.6	3 3.2	15 16.0	2 2.1	4 4.3	1 1.1	8 8.5	2 2.1	0 0.0	0 0.0	11 11.7	1
九州	235 100.0	21 8.9	17 7.2	13 5.5	41 17.4	24 10.2	13 5.5	22 9.4	5 2.1	5 2.1	0 0.0	22 9.4	7 3.0	1 0.4	20 8.5	24 10.2	4
沖縄	20 100.0	5 25.0	1 5.0	1 5.0	5 25.0	2 10.0	0 0.0	3 15.0	0 0.0	0 0.0	1 5.0	1 5.0	0 0.0	0 0.0	0 0.0	1 5.0	0

(2) 就農した理由

② 2位

	合計	農業はやり方次第でもうかるから	時間が自由だから	自然や動物が好きだから	農業が好きだから	農村の生活が好きだから	家族と一緒に仕事できるから	自ら経営の采配ができるから	子どもを育てるには環境が良いから	有機農業をやりたいから	以前の仕事の技術を生かしたいから	努力の成果が直接みえるから	サラリーマンに向いていないから	都会の生活がいやになったから	食物の品質や安全性に興味があった	その他	不明
全国																	
合計	1,424 100.0	88 6.2	115 8.1	97 6.8	160 11.2	120 8.4	103 7.2	172 12.1	51 3.6	112 7.9	37 2.6	176 12.4	30 2.1	18 1.3	104 7.3	41 2.9	93
農業との関わり																	
非農家出身	986 100.0	55 5.6	73 7.4	73 7.4	104 10.5	84 8.5	80 8.1	120 12.2	41 4.2	72 7.3	21 2.1	119 12.1	25 2.5	15 1.5	76 7.7	28 2.8	59
祖父母が農家	146 100.0	11 7.5	6 4.1	5 3.4	20 13.7	14 9.6	8 5.5	20 13.7	4 2.7	17 11.6	6 4.1	20 13.7	1 0.7	2 1.4	6 4.1	6 4.1	12
農家出身	276 100.0	20 7.2	32 11.6	19 6.9	35 12.7	20 7.2	15 5.4	31 11.2	6 2.2	23 8.3	10 3.6	35 12.7	3 1.1	0 0.0	20 7.2	7 2.5	21
性別																	
男性	1,326 100.0	87 6.6	106 8.0	90 6.8	146 11.0	113 8.5	96 7.2	164 12.4	46 3.5	100 7.5	37 2.8	164 12.4	30 2.3	18 1.4	94 7.1	35 2.6	83
女性	95 100.0	0 0.0	8 8.4	7 7.4	14 14.7	7 7.4	7 7.4	8 8.4	5 5.3	12 12.6	0 0.0	11 11.6	0 0.0	0 0.0	10 10.5	6 6.3	10
就農時年齢																	
29歳以下	183 100.0	23 12.6	14 7.7	14 7.7	18 9.8	17 9.3	14 7.7	26 14.2	6 3.3	6 3.3	4 2.2	21 11.5	8 4.4	2 1.1	7 3.8	3 1.6	5
30～39歳	457 100.0	34 7.4	36 7.9	26 5.7	42 9.2	34 7.4	43 9.4	63 13.8	26 5.7	21 4.6	14 3.1	59 12.9	10 2.2	7 1.5	28 6.1	14 3.1	15
40～49歳	193 100.0	10 5.2	16 8.3	13 6.7	25 13.0	12 6.2	11 5.7	33 17.1	6 3.1	6 3.1	3 1.6	29 15.0	6 3.1	4 2.1	16 8.3	3 1.6	12
50～59歳	253 100.0	6 2.4	19 7.5	20 7.9	22 8.7	31 12.3	18 7.1	27 10.7	1 0.4	34 13.4	7 2.8	31 12.3	2 0.8	1 0.4	21 8.3	13 5.1	14
60歳以上	155 100.0	6 3.9	19 12.3	7 4.5	30 19.4	13 8.4	5 3.2	5 3.2	1 0.6	24 15.5	1 0.6	18 11.6	0 0.0	2 1.3	20 12.9	4 2.6	11
就農経過年																	
就農1・2年	558 100.0	31 5.6	48 8.6	31 5.6	64 11.5	52 9.3	43 7.7	62 11.1	15 2.7	47 8.4	11 2.0	71 12.7	7 1.3	6 1.1	52 9.3	18 3.2	33
3・4年目	271 100.0	21 7.7	18 6.6	16 5.9	34 12.5	17 6.3	24 8.9	39 14.4	8 3.0	20 7.4	6 2.2	37 13.7	6 2.2	4 1.5	15 5.5	6 2.2	14
5年目以上	420 100.0	27 6.4	37 8.8	34 8.1	41 9.8	38 9.0	25 6.0	54 12.9	18 4.3	23 5.5	12 2.9	53 12.6	13 3.1	6 1.4	26 6.2	13 3.1	21
売上																	
0～500万円未満	520 100.0	25 4.8	54 10.4	40 7.7	52 10.0	46 8.8	29 5.6	59 11.3	12 2.3	57 11.0	11 2.1	55 10.6	8 1.5	6 1.2	45 8.7	21 4.0	29
500～1,000万円未満	172 100.0	14 8.1	13 7.6	12 7.0	20 11.6	14 8.1	13 7.6	25 14.5	10 5.8	4 2.3	6 3.5	18 10.5	7 4.1	6 3.5	7 4.1	3 1.7	10
1,000万円以上	158 100.0	15 9.5	9 5.7	10 6.3	17 10.8	9 5.7	13 8.2	24 15.2	7 4.4	1 0.6	7 4.4	32 20.3	4 2.5	1 0.6	7 4.4	2 1.3	12
経営科目																	
水稲・麦・雑穀類・豆類	148 100.0	10 6.8	15 10.1	10 6.8	12 8.1	17 11.5	9 6.1	14 9.5	1 0.7	20 13.5	3 2.0	9 6.1	3 2.0	1 0.7	18 12.2	6 4.1	7
露地野菜	260 100.0	14 5.4	21 8.1	20 7.7	29 11.2	17 6.5	10 3.8	29 11.2	7 2.7	37 14.2	7 2.7	24 9.2	1 0.4	6 2.3	27 10.4	11 4.2	13
施設野菜	270 100.0	15 5.6	20 7.4	13 4.8	26 9.6	21 7.8	28 10.4	44 16.3	16 5.9	5 1.9	5 1.9	47 17.4	6 2.2	3 1.1	17 6.3	4 1.5	16
花き・花木	70 100.0	5 7.1	3 4.3	4 5.7	6 8.6	3 4.3	6 8.6	10 14.3	4 5.7	1 1.4	4 5.7	17 24.3	4 5.7	0 0.0	1 1.4	2 2.9	4
果樹	148 100.0	9 6.1	18 12.2	11 7.4	19 12.8	17 11.5	11 7.4	11 7.4	3 2.0	7 4.7	2 1.4	17 11.5	9 6.1	2 1.4	11 7.4	1 0.7	7
酪農	41 100.0	3 7.3	1 2.4	5 12.2	7 17.1	4 9.8	3 7.3	7 17.1	2 4.9	0 0.0	0 0.0	8 19.5	0 0.0	0 0.0	1 2.4	0 0.0	2
その他の畜産	33 100.0	2 6.1	1 3.0	6 18.2	0 0.0	2 6.1	5 15.2	4 12.1	1 3.0	1 3.0	4 12.1	5 15.2	0 0.0	0 0.0	1 3.0	1 3.0	1
その他	30 100.0	4 13.3	5 16.7	2 6.7	2 6.7	0 0.0	3 10.0	3 10.0	0 0.0	2 6.7	1 3.3	2 6.7	0 0.0	1 3.3	1 3.3	4 13.3	2
ブロック																	
北海道	169 100.0	11 6.5	9 5.3	13 7.7	15 8.9	20 11.8	17 10.1	22 13.0	7 4.1	9 5.3	4 2.4	23 13.6	5 3.0	3 1.8	7 4.1	4 2.4	4
東北	178 100.0	7 3.9	13 7.3	11 6.2	18 10.1	16 9.0	22 12.4	13 7.3	8 4.5	11 6.2	5 2.8	27 15.2	4 2.2	1 0.6	19 10.7	3 1.7	14
北陸	69 100.0	5 7.2	2 2.9	5 7.2	11 15.9	8 11.6	5 7.2	13 18.8	0 0.0	2 2.9	4 5.8	5 7.2	3 4.3	1 1.4	4 5.8	1 1.4	5
関東・東山	326 100.0	23 7.1	21 6.4	23 7.1	39 12.0	32 9.8	22 6.7	43 13.2	12 3.7	32 9.8	10 3.1	28 8.6	6 1.8	3 0.9	21 6.4	11 3.4	17
東海	139 100.0	6 4.3	16 11.5	9 6.5	15 10.8	8 5.8	7 5.0	13 9.4	10 7.2	15 10.8	1 0.7	18 12.9	2 1.4	3 2.2	10 7.2	6 4.3	10
近畿	97 100.0	11 11.3	6 6.2	3 3.1	11 11.3	5 5.2	7 7.2	10 10.3	2 2.1	13 13.4	1 1.0	14 14.4	1 1.0	1 1.0	9 9.3	3 3.1	17
中国	108 100.0	4 3.7	11 10.2	15 13.9	11 10.2	13 12.0	8 7.4	10 9.3	2 1.9	5 4.6	2 1.9	14 13.0	4 3.7	3 2.8	4 3.7	2 1.9	7
四国	91 100.0	6 6.6	11 12.1	5 5.5	7 7.7	6 6.6	3 3.3	11 12.1	2 2.2	4 4.4	3 3.3	10 11.0	3 3.3	0 0.0	15 16.5	5 5.5	4
九州	227 100.0	13 5.7	25 11.0	13 5.7	30 13.2	9 4.0	12 5.3	33 14.5	8 3.5	21 9.3	6 2.6	33 14.5	2 0.9	3 1.3	13 5.7	6 2.6	12
沖縄	19 100.0	2 10.5	0 0.0	0 0.0	3 15.8	3 15.8	0 0.0	4 21.1	0 0.0	0 0.0	1 5.3	4 21.1	0 0.0	0 0.0	2 10.5	0 0.0	1

(2) 就農した理由

③ 3位

	合計	農業はやり方次第でもうかるから	時間が自由だから	自然や動物が好きだから	農業が好きだから	農村の生活が好きだから	家族と一緒に仕事できるから	自ら経営の采配ができるから	子どもを育てるには環境が良いから	有機農業をやりたいから	以前の仕事の技術を生かしたいから	努力の成果が直接みえるから	サラリーマンに向いていないから	都会の生活がいやになったから	食物の品質や安全性に興味があった	その他	不明
全国																	
合計	1,376	89	159	102	92	96	103	146	59	70	20	167	77	38	113	45	141
	100.0	6.5	11.6	7.4	6.7	7.0	7.5	10.6	4.3	5.1	1.5	12.1	5.6	2.8	8.2	3.3	
農業との関わり																	
非農家出身	959	60	109	68	58	66	74	102	49	55	10	109	59	32	70	38	86
	100.0	6.3	11.4	7.1	6.0	6.9	7.7	10.6	5.1	5.7	1.0	11.4	6.2	3.3	7.3	4.0	
祖父父母が農家	136	14	18	14	9	9	13	14	2	3	1	15	4	3	15	2	22
	100.0	10.3	13.2	10.3	6.6	6.6	9.6	10.3	1.5	2.2	0.7	11.0	2.9	2.2	11.0	1.5	
農家出身	268	15	30	20	22	20	15	29	8	11	8	41	14	3	27	5	29
	100.0	5.6	11.2	7.5	8.2	7.5	5.6	10.8	3.0	4.1	3.0	15.3	5.2	1.1	10.1	1.9	
性別																	
男性	1,283	85	146	92	89	84	97	141	54	63	19	158	75	36	105	39	126
	100.0	6.6	11.4	7.2	6.9	6.5	7.6	11.0	4.2	4.9	1.5	12.3	5.8	2.8	8.2	3.0	
女性	90	4	11	10	3	12	6	5	5	7	1	9	1	2	8	6	15
	100.0	4.4	12.2	11.1	3.3	13.3	6.7	5.6	5.6	7.8	1.1	10.0	1.1	2.2	8.9	6.7	
就農時年齢																	
29歳以下	177	12	23	11	11	11	17	22	10	1	3	25	11	8	8	4	11
	100.0	6.8	13.0	6.2	6.2	6.2	9.6	12.4	5.6	0.6	1.7	14.1	6.2	4.5	4.5	2.3	
30～39歳	443	40	51	26	22	33	38	58	32	17	6	37	42	13	15	13	29
	100.0	9.0	11.5	5.9	5.0	7.4	8.6	13.1	7.2	3.8	1.4	8.4	9.5	2.9	3.4	2.9	
40～49歳	189	15	27	8	10	15	17	10	9	10	2	27	13	8	10	8	16
	100.0	7.9	14.3	4.2	5.3	7.9	9.0	5.3	4.8	5.3	1.1	14.3	6.9	4.2	5.3	4.2	
50～59歳	244	11	26	25	21	19	13	18	2	21	6	34	5	2	31	10	23
	100.0	4.5	10.7	10.2	8.6	7.8	5.3	7.4	0.8	8.6	2.5	13.9	2.0	0.8	12.7	4.1	
60歳以上	146	6	11	20	11	4	7	17	0	14	2	23	0	3	24	4	20
	100.0	4.1	7.5	13.7	7.5	2.7	4.8	11.6	0.0	9.6	1.4	15.8	0.0	2.1	16.4	2.7	
就農経過年																	
就農1・2年	533	48	61	46	29	28	38	54	16	35	6	68	24	7	50	23	58
	100.0	9.0	11.4	8.6	5.4	5.3	7.1	10.1	3.0	6.6	1.1	12.8	4.5	1.3	9.4	4.3	
3・4年目	265	14	31	23	23	13	20	29	20	12	3	33	10	13	15	6	20
	100.0	5.3	11.7	8.7	8.7	4.9	7.5	10.9	7.5	4.5	1.1	12.5	3.8	4.9	5.7	2.3	
5年目以上	409	22	46	24	27	41	36	43	17	16	10	45	37	14	22	9	32
	100.0	5.4	11.2	5.9	6.6	10.0	8.8	10.5	4.2	3.9	2.4	11.0	9.0	3.4	5.4	2.2	
売上																	
0～500万円未満	503	19	56	44	38	39	39	53	17	34	5	49	30	17	47	16	46
	100.0	3.8	11.1	8.7	7.6	7.8	7.8	10.5	3.4	6.8	1.0	9.7	6.0	3.4	9.3	3.2	
500～1,000万円未満	170	10	19	10	10	13	13	24	10	5	1	30	13	4	5	3	12
	100.0	5.9	11.2	5.9	5.9	7.6	7.6	14.1	5.9	2.9	0.6	17.6	7.6	2.4	2.9	1.8	
1,000万円以上	153	19	20	3	7	8	18	19	10	3	5	19	10	6	3	3	17
	100.0	12.4	13.1	2.0	4.6	5.2	11.8	12.4	6.5	2.0	3.3	12.4	6.5	3.9	2.0	2.0	
経営作目																	
水稲・麦・雑穀類・豆類	141	3	13	13	15	6	6	11	6	12	4	18	6	6	18	4	14
	100.0	2.1	9.2	9.2	10.6	4.3	4.3	7.8	4.3	8.5	2.8	12.8	4.3	4.3	12.8	2.8	
露地野菜	255	13	23	17	18	20	23	22	10	23	2	29	15	6	26	8	18
	100.0	5.1	9.0	6.7	7.1	7.8	9.0	8.6	3.9	9.0	0.8	11.4	5.9	2.4	10.2	3.1	
施設野菜	264	22	29	12	17	24	26	34	11	5	1	38	21	8	12	4	22
	100.0	8.3	11.0	4.5	6.4	9.1	9.8	12.9	4.2	1.9	0.4	14.4	8.0	3.0	4.5	1.5	
花き・花木	67	9	12	5	5	2	5	9	2	1	1	7	5	2	1	1	7
	100.0	13.4	17.9	7.5	7.5	3.0	7.5	13.4	3.0	1.5	1.5	10.4	7.5	3.0	1.5	1.5	
果樹	140	7	21	17	10	10	7	14	6	9	4	15	5	4	7	4	15
	100.0	5.0	15.0	12.1	7.1	7.1	5.0	10.0	4.3	6.4	2.9	10.7	3.6	2.9	5.0	2.9	
酪農	40	2	5	4	0	6	5	6	5	0	1	2	3	0	0	1	3
	100.0	5.0	12.5	10.0	0.0	15.0	12.5	15.0	12.5	0.0	2.5	5.0	7.5	0.0	0.0	2.5	
その他の畜産	33	4	5	2	3	0	3	7	2	0	0	1	2	2	1	1	1
	100.0	12.1	15.2	6.1	9.1	0.0	9.1	21.2	6.1	0.0	0.0	3.0	6.1	6.1	3.0	3.0	
その他	29	1	3	4	3	3	3	2	0	1	1	5	2	0	1	0	3
	100.0	3.4	10.3	13.8	10.3	10.3	10.3	6.9	0.0	3.4	3.4	17.2	6.9	0.0	3.4	0.0	
ブロック																	
北海道	167	10	16	10	11	17	17	16	14	6	2	13	13	7	10	5	6
	100.0	6.0	9.6	6.0	6.6	10.2	10.2	9.6	8.4	3.6	1.2	7.8	7.8	4.2	6.0	3.0	
東北	171	8	21	20	11	12	10	14	5	11	2	24	4	6	16	7	21
	100.0	4.7	12.3	11.7	6.4	7.0	5.8	8.2	2.9	6.4	1.2	14.0	2.3	3.5	9.4	4.1	
北陸	67	5	11	5	4	3	2	4	1	4	2	13	3	3	6	1	7
	100.0	7.5	16.4	7.5	6.0	4.5	3.0	6.0	1.5	6.0	3.0	19.4	4.5	4.5	9.0	1.5	
関東・東山	311	19	28	26	16	22	22	38	13	18	1	38	26	7	25	12	32
	100.0	6.1	9.0	8.4	5.1	7.1	7.1	12.2	4.2	5.8	0.3	12.2	8.4	2.3	8.0	3.9	
東海	135	4	19	11	8	8	14	17	0	4	3	20	5	2	18	2	14
	100.0	3.0	14.1	8.1	5.9	5.9	10.4	12.6	0.0	3.0	2.2	14.8	3.7	1.5	13.3	1.5	
近畿	96	7	10	6	9	6	7	10	5	3	1	10	6	1	10	5	18
	100.0	7.3	10.4	6.3	9.4	6.3	7.3	10.4	5.2	3.1	1.0	10.4	6.3	1.0	10.4	5.2	
中国	104	8	16	7	6	10	8	10	8	3	1	12	4	2	9	0	11
	100.0	7.7	15.4	6.7	5.8	9.6	7.7	9.6	7.7	2.9	1.0	11.5	3.8	1.9	8.7	0.0	
四国	90	8	13	5	8	1	4	15	4	8	3	10	2	3	3	3	5
	100.0	8.9	14.4	5.6	8.9	1.1	4.4	16.7	4.4	8.9	3.3	11.1	2.2	3.3	3.3	3.3	
九州	221	18	24	12	15	16	18	22	8	11	5	26	13	7	16	10	18
	100.0	8.1	10.9	5.4	6.8	7.2	8.1	10.0	3.6	5.0	2.3	11.8	5.9	3.2	7.2	4.5	
沖縄	13	1	1	0	4	1	1	0	1	2	0	1	1	0	0	0	7
	100.0	7.7	7.7	0.0	30.8	7.7	7.7	0.0	7.7	15.4	0.0	7.7	7.7	0.0	0.0	0.0	

(3) 就農する際の地域選択の理由

① 1位

	合計	行政等の 受入・支 援対策が 整備	営農指導 体制が充 実してい た	取得でき る農地が あった	希望作目 の適地で ある	都市への アクセス がよい	自然環境 がよい	その地域 を以前か らよく 知ってい た	相談窓口 の斡旋に よる	就業先・ 研修先が あった	家族の実 家に近い	その他	不明
全国													
合計	1,468	193	24	312	111	34	108	106	64	150	202	164	49
100.0	100.0	13.1	1.6	21.3	7.6	2.3	7.4	7.2	4.4	10.2	13.8	11.2	
農業との関わり													
非農家出身	1,020	143	14	183	86	24	82	67	53	125	128	115	25
100.0	100.0	14.0	1.4	17.9	8.4	2.4	8.0	6.6	5.2	12.3	12.5	11.3	
祖父母が農家	150	17	4	44	5	4	7	10	4	14	23	18	8
100.0	100.0	11.3	2.7	29.3	3.3	2.7	4.7	6.7	2.7	9.3	15.3	12.0	
農家出身	282	32	5	80	20	6	17	29	7	10	46	30	15
100.0	100.0	11.3	1.8	28.4	7.1	2.1	6.0	10.3	2.5	3.5	16.3	10.6	
性別													
男性	1,363	179	24	289	106	31	97	97	57	141	194	148	46
100.0	100.0	13.1	1.8	21.2	7.8	2.3	7.1	7.1	4.2	10.3	14.2	10.9	
女性	102	14	0	22	5	3	10	9	7	8	8	16	3
100.0	100.0	13.7	0.0	21.6	4.9	2.9	9.8	8.8	6.9	7.8	7.8	15.7	
就農時年齢													
29歳以下	187	23	4	33	13	3	10	15	6	28	30	22	1
100.0	100.0	12.3	2.1	17.6	7.0	1.6	5.3	8.0	3.2	15.0	16.0	11.8	
30～39歳	466	69	4	63	43	12	19	27	24	71	84	50	6
100.0	100.0	14.8	0.9	13.5	9.2	2.6	4.1	5.8	5.2	15.2	18.0	10.7	
40～49歳	200	35	4	24	22	4	18	18	11	23	22	19	5
100.0	100.0	17.5	2.0	12.0	11.0	2.0	9.0	9.0	5.5	11.5	11.0	9.5	
50～59歳	263	31	6	75	16	10	23	15	15	11	30	31	4
100.0	100.0	11.8	2.3	28.5	6.1	3.8	8.7	5.7	5.7	4.2	11.4	11.8	
60歳以上	160	15	3	57	5	3	20	7	6	7	11	26	6
100.0	100.0	9.4	1.9	35.6	3.1	1.9	12.5	4.4	3.8	4.4	6.9	16.3	
就農経過年													
就農1・2年	573	68	14	121	41	16	39	35	25	55	90	69	18
100.0	100.0	11.9	2.4	21.1	7.2	2.8	6.8	6.1	4.4	9.6	15.7	12.0	
3・4年目	282	32	3	60	17	7	20	23	13	37	33	37	3
100.0	100.0	11.3	1.1	21.3	6.0	2.5	7.1	8.2	4.6	13.1	11.7	13.1	
5年目以上	429	76	4	70	42	10	31	27	25	47	54	43	12
100.0	100.0	17.7	0.9	16.3	9.8	2.3	7.2	6.3	5.8	11.0	12.6	10.0	
売上													
0～500万円未満	534	59	7	113	46	15	48	43	24	42	66	71	15
100.0	100.0	11.0	1.3	21.2	8.6	2.8	9.0	8.1	4.5	7.9	12.4	13.3	
500～1,000万円未満	179	35	2	29	15	3	8	15	6	26	28	12	3
100.0	100.0	19.6	1.1	16.2	8.4	1.7	4.5	8.4	3.4	14.5	15.6	6.7	
1,000万円以上	163	29	4	25	13	0	10	8	9	26	21	18	7
100.0	100.0	17.8	2.5	15.3	8.0	0.0	6.1	4.9	5.5	16.0	12.9	11.0	
経営作目													
水稻・麦・雑穀類・豆類	151	12	3	42	9	1	17	10	4	17	20	16	4
100.0	100.0	7.9	2.0	27.8	6.0	0.7	11.3	6.6	2.6	11.3	13.2	10.6	
露地野菜	269	29	4	56	13	12	25	21	13	26	33	37	4
100.0	100.0	10.8	1.5	20.8	4.8	4.5	9.3	7.8	4.8	9.7	12.3	13.8	
施設野菜	278	55	5	44	25	5	15	19	13	29	37	31	8
100.0	100.0	19.8	1.8	15.8	9.0	1.8	5.4	6.8	4.7	10.4	13.3	11.2	
花き・花木	72	7	2	14	6	0	6	4	3	14	6	10	2
100.0	100.0	9.7	2.8	19.4	8.3	0.0	8.3	5.6	4.2	19.4	8.3	13.9	
果樹	151	23	1	35	23	2	7	10	6	11	20	13	4
100.0	100.0	15.2	0.7	23.2	15.2	1.3	4.6	6.6	4.0	7.3	13.2	8.6	
酪農	42	9	0	8	2	0	1	2	5	7	4	4	1
100.0	100.0	21.4	0.0	19.0	4.8	0.0	2.4	4.8	11.9	16.7	9.5	9.5	
その他の畜産	34	1	1	4	3	1	4	3	3	3	7	4	0
100.0	100.0	2.9	2.9	11.8	8.8	2.9	11.8	8.8	8.8	8.8	20.6	11.8	
その他	32	4	2	4	2	0	3	3	1	2	6	5	0
100.0	100.0	12.5	6.3	12.5	6.3	0.0	9.4	9.4	3.1	6.3	18.8	15.6	
ブロック													
北海道	172	34	3	33	11	5	12	17	15	23	6	13	1
100.0	100.0	19.8	1.7	19.2	6.4	2.9	7.0	9.9	8.7	13.4	3.5	7.6	
東北	184	21	2	50	12	2	20	13	5	18	27	14	8
100.0	100.0	11.4	1.1	27.2	6.5	1.1	10.9	7.1	2.7	9.8	14.7	7.6	
北陸	71	7	1	18	9	0	5	5	5	7	6	8	3
100.0	100.0	9.9	1.4	25.4	12.7	0.0	7.0	7.0	7.0	9.9	8.5	11.3	
関東・東山	336	25	5	68	22	14	25	28	14	39	36	60	7
100.0	100.0	7.4	1.5	20.2	6.5	4.2	7.4	8.3	4.2	11.6	10.7	17.9	
東海	146	21	6	28	6	1	7	9	11	23	22	12	3
100.0	100.0	14.4	4.1	19.2	4.1	0.7	4.8	6.2	7.5	15.8	15.1	8.2	
近畿	101	11	1	21	9	5	3	7	5	6	19	14	13
100.0	100.0	10.9	1.0	20.8	8.9	5.0	3.0	6.9	5.0	5.9	18.8	13.9	
中国	108	25	0	17	13	1	8	6	2	4	26	6	7
100.0	100.0	23.1	0.0	15.7	12.0	0.9	7.4	5.6	1.9	3.7	24.1	5.6	
四国	93	16	4	15	9	4	5	7	1	4	16	12	2
100.0	100.0	17.2	4.3	16.1	9.7	4.3	5.4	7.5	1.1	4.3	17.2	12.9	
九州	235	32	2	52	16	2	18	14	6	26	43	24	4
100.0	100.0	13.6	0.9	22.1	6.8	0.9	7.7	6.0	2.6	11.1	18.3	10.2	
沖縄	20	1	0	9	4	0	5	0	0	0	1	0	0
100.0	100.0	5.0	0.0	45.0	20.0	0.0	25.0	0.0	0.0	0.0	5.0	0.0	

(3) 就農する際の地域選択の理由

② 2位

	合計	行政等の 受入・支 援対策が 整備	営農指導 体制が充 実してい た	取得でき る農地が あった	希望作目 の適地で ある	都市への アクセス がよい	自然環境 がよい	その地域 を以前か らよく 知ってい た	相談窓口 の斡旋に よる	就業先・ 研修先が あった	家族の実 家に近い	その他	不明
全国													
合計	1,363	166	73	239	140	83	179	145	57	140	106	35	154
100.0	100.0	12.2	5.4	17.5	10.3	6.1	13.1	10.6	4.2	10.3	7.8	2.6	
農業との関わり													
非農家出身	952	134	44	147	98	60	131	83	46	113	67	29	93
100.0	100.0	14.1	4.6	15.4	10.3	6.3	13.8	8.7	4.8	11.9	7.0	3.0	
祖父母が農家	142	12	8	23	17	10	21	16	7	14	12	2	16
100.0	100.0	8.5	5.6	16.2	12.0	7.0	14.8	11.3	4.9	9.9	8.5	1.4	
農家出身	256	19	19	65	25	13	27	43	4	13	24	4	41
100.0	100.0	7.4	7.4	25.4	9.8	5.1	10.5	16.8	1.6	5.1	9.4	1.6	
性別													
男性	1,266	152	71	219	128	79	169	135	53	130	96	34	143
100.0	100.0	12.0	5.6	17.3	10.1	6.2	13.3	10.7	4.2	10.3	7.6	2.7	
女性	94	13	2	20	10	4	10	10	4	10	10	1	11
100.0	100.0	13.8	2.1	21.3	10.6	4.3	10.6	10.6	4.3	10.6	10.6	1.1	
就農時年齢													
29歳以下	172	15	9	29	15	12	16	20	8	24	22	2	16
100.0	100.0	8.7	5.2	16.9	8.7	7.0	9.3	11.6	4.7	14.0	12.8	1.2	
30～39歳	428	70	16	57	39	29	52	34	20	60	39	12	44
100.0	100.0	16.4	3.7	13.3	9.1	6.8	12.1	7.9	4.7	14.0	9.1	2.8	
40～49歳	188	27	12	34	25	10	25	17	8	21	7	2	17
100.0	100.0	14.4	6.4	18.1	13.3	5.3	13.3	9.0	4.3	11.2	3.7	1.1	
50～59歳	251	24	13	56	28	13	38	36	11	12	12	8	16
100.0	100.0	9.6	5.2	22.3	11.2	5.2	15.1	14.3	4.4	4.8	4.8	3.2	
60歳以上	147	15	11	32	15	9	22	17	7	6	8	5	19
100.0	100.0	10.2	7.5	21.8	10.2	6.1	15.0	11.6	4.8	4.1	5.4	3.4	
就農経過年													
就農1・2年	525	58	23	106	51	35	59	66	25	50	39	13	66
100.0	100.0	11.0	4.4	20.2	9.7	6.7	11.2	12.6	4.8	9.5	7.4	2.5	
3・4年目	264	36	14	49	39	11	34	24	10	25	15	7	21
100.0	100.0	13.6	5.3	18.6	14.8	4.2	12.9	9.1	3.8	9.5	5.7	2.7	
5年目以上	404	58	24	54	33	27	61	35	19	49	35	9	37
100.0	100.0	14.4	5.9	13.4	8.2	6.7	15.1	8.7	4.7	12.1	8.7	2.2	
売上													
0～500万円未満	499	56	18	92	46	28	83	57	27	43	37	12	50
100.0	100.0	11.2	3.6	18.4	9.2	5.6	16.6	11.4	5.4	8.6	7.4	2.4	
500～1,000万円未満	170	25	16	19	20	10	16	15	5	22	16	6	12
100.0	100.0	14.7	9.4	11.2	11.8	5.9	9.4	8.8	2.9	12.9	9.4	3.5	
1,000万円以上	154	30	7	18	20	10	16	9	9	22	11	2	16
100.0	100.0	19.5	4.5	11.7	13.0	6.5	10.4	5.8	5.8	14.3	7.1	1.3	
経営作目													
水稲・麦・雑穀類・豆類	147	11	9	34	11	2	24	27	3	10	11	5	8
100.0	100.0	7.5	6.1	23.1	7.5	1.4	16.3	18.4	2.0	6.8	7.5	3.4	
露地野菜	251	28	10	42	11	30	40	29	8	28	19	6	22
100.0	100.0	11.2	4.0	16.7	4.4	12.0	15.9	11.6	3.2	11.2	7.6	2.4	
施設野菜	249	38	19	39	23	9	25	21	15	33	18	9	37
100.0	100.0	15.3	7.6	15.7	9.2	3.6	10.0	8.4	6.0	13.3	7.2	3.6	
花き・花木	63	11	2	6	13	4	5	2	2	8	9	1	11
100.0	100.0	17.5	3.2	9.5	20.6	6.3	7.9	3.2	3.2	12.7	14.3	1.6	
果樹	142	11	13	17	32	6	21	10	8	12	9	3	13
100.0	100.0	7.7	9.2	12.0	22.5	4.2	14.8	7.0	5.6	8.5	6.3	2.1	
酪農	41	13	0	8	4	0	5	1	4	5	0	1	2
100.0	100.0	31.7	0.0	19.5	9.8	0.0	12.2	2.4	9.8	12.2	0.0	2.4	
その他の畜産	34	3	1	7	2	2	6	4	0	2	5	2	0
100.0	100.0	8.8	2.9	20.6	5.9	5.9	17.6	11.8	0.0	5.9	14.7	5.9	
その他	31	6	1	5	3	0	2	4	2	5	2	1	1
100.0	100.0	19.4	3.2	16.1	9.7	0.0	6.5	12.9	6.5	16.1	6.5	3.2	
ブロック													
北海道	167	33	5	24	16	17	19	12	8	21	5	7	6
100.0	100.0	19.8	3.0	14.4	9.6	10.2	11.4	7.2	4.8	12.6	3.0	4.2	
東北	170	19	10	42	24	4	19	13	6	17	10	6	22
100.0	100.0	11.2	5.9	24.7	14.1	2.4	11.2	7.6	3.5	10.0	5.9	3.5	
北陸	65	8	6	10	5	2	6	9	3	6	8	2	9
100.0	100.0	12.3	9.2	15.4	7.7	3.1	9.2	13.8	4.6	9.2	12.3	3.1	
関東・東山	312	29	9	41	41	32	50	35	13	23	30	9	31
100.0	100.0	9.3	2.9	13.1	13.1	10.3	16.0	11.2	4.2	7.4	9.6	2.9	
東海	133	15	15	29	11	6	15	14	5	11	9	3	16
100.0	100.0	11.3	11.3	21.8	8.3	4.5	11.3	10.5	3.8	8.3	6.8	2.3	
近畿	98	7	4	26	4	7	10	11	4	8	15	2	16
100.0	100.0	7.1	4.1	26.5	4.1	7.1	10.2	11.2	4.1	8.2	15.3	2.0	
中国	97	18	7	8	6	4	13	10	4	17	7	3	18
100.0	100.0	18.6	7.2	8.2	6.2	4.1	13.4	10.3	4.1	17.5	7.2	3.1	
四国	84	6	5	20	8	5	15	11	1	11	2	0	11
100.0	100.0	7.1	6.0	23.8	9.5	6.0	17.9	13.1	1.2	13.1	2.4	0.0	
九州	219	30	12	37	16	5	30	29	13	25	19	3	20
100.0	100.0	13.7	5.5	16.9	7.3	2.3	13.7	13.2	5.9	11.4	8.7	1.4	
沖縄	16	1	0	2	9	0	1	1	0	1	1	0	4
100.0	100.0	6.3	0.0	12.5	56.3	0.0	6.3	6.3	0.0	6.3	6.3	0.0	

(3) 就農する際の地域選択の理由

③ 3位

	合計	行政等の 受入・支 援対策が 整備	営農指導 体制が充 実してい た	取得でき る農地が あった	希望作目 の適地で ある	都市への アクセス がよい	自然環境 がよい	その地域 を以前か らよく 知ってい た	相談窓口 の斡旋に よる	就業先・ 研修先が あった	家族の実 家に近い	その他	不明
全国													
合計	1,246	106	70	136	111	94	205	147	64	112	132	69	271
	100.0	8.5	5.6	10.9	8.9	7.5	16.5	11.8	5.1	9.0	10.6	5.5	
農業との関わり													
非農家出身	860	76	55	89	63	75	138	91	52	86	82	53	185
	100.0	8.8	6.4	10.3	7.3	8.7	16.0	10.6	6.0	10.0	9.5	6.2	
祖父母が農家	131	11	3	18	9	11	23	16	6	8	21	5	27
	100.0	8.4	2.3	13.7	6.9	8.4	17.6	12.2	4.6	6.1	16.0	3.8	
農家出身	243	15	12	29	37	7	43	39	6	16	29	10	54
	100.0	6.2	4.9	11.9	15.2	2.9	17.7	16.0	2.5	6.6	11.9	4.1	
性別													
男性	1,161	97	65	129	105	85	194	136	63	102	121	64	248
	100.0	8.4	5.6	11.1	9.0	7.3	16.7	11.7	5.4	8.8	10.4	5.5	
女性	82	9	5	6	6	8	11	11	1	10	10	5	23
	100.0	11.0	6.1	7.3	7.3	9.8	13.4	13.4	1.2	12.2	12.2	6.1	
就農時年齢													
29歳以下	160	16	5	20	17	11	25	16	7	11	22	10	28
	100.0	10.0	3.1	12.5	10.6	6.9	15.6	10.0	4.4	6.9	13.8	6.3	
30～39歳	399	46	21	44	29	35	62	42	22	37	40	21	73
	100.0	11.5	5.3	11.0	7.3	8.8	15.5	10.5	5.5	9.3	10.0	5.3	
40～49歳	174	16	20	15	22	11	26	15	6	18	17	8	31
	100.0	9.2	11.5	8.6	12.6	6.3	14.9	8.6	3.4	10.3	9.8	4.6	
50～59歳	217	12	11	21	21	13	38	33	13	21	18	16	50
	100.0	5.5	5.1	9.7	9.7	6.0	17.5	15.2	6.0	9.7	8.3	7.4	
60歳以上	135	5	6	19	13	11	24	19	10	10	11	7	31
	100.0	3.7	4.4	14.1	9.6	8.1	17.8	14.1	7.4	7.4	8.1	5.2	
就農経過年													
就農1・2年	486	37	28	51	46	41	83	59	23	42	47	29	105
	100.0	7.6	5.8	10.5	9.5	8.4	17.1	12.1	4.7	8.6	9.7	6.0	
3・4年目	239	20	14	26	19	17	39	26	14	26	24	14	46
	100.0	8.4	5.9	10.9	7.9	7.1	16.3	10.9	5.9	10.9	10.0	5.9	
5年目以上	367	39	21	45	36	23	55	39	21	31	38	19	74
	100.0	10.6	5.7	12.3	9.8	6.3	15.0	10.6	5.7	8.4	10.4	5.2	
売上													
0～500万円未満	456	39	27	53	39	36	79	43	24	46	47	23	93
	100.0	8.6	5.9	11.6	8.6	7.9	17.3	9.4	5.3	10.1	10.3	5.0	
500～1,000万円未満	158	13	9	18	19	12	22	15	7	17	17	9	24
	100.0	8.2	5.7	11.4	12.0	7.6	13.9	9.5	4.4	10.8	10.8	5.7	
1,000万円以上	141	15	12	20	12	12	16	18	10	6	15	5	29
	100.0	10.6	8.5	14.2	8.5	8.5	11.3	12.8	7.1	4.3	10.6	3.5	
経営作目													
水稻・麦・雑穀類・豆類	131	9	3	19	12	5	28	18	3	9	19	6	24
	100.0	6.9	2.3	14.5	9.2	3.8	21.4	13.7	2.3	6.9	14.5	4.6	
露地野菜	238	14	10	28	16	26	39	32	11	20	24	18	35
	100.0	5.9	4.2	11.8	6.7	10.9	16.4	13.4	4.6	8.4	10.1	7.6	
施設野菜	228	22	19	20	20	18	25	24	19	33	17	11	58
	100.0	9.6	8.3	8.8	8.8	7.9	11.0	10.5	8.3	14.5	7.5	4.8	
花き・花木	61	12	6	6	3	8	8	3	2	3	9	1	13
	100.0	19.7	9.8	9.8	4.9	13.1	13.1	4.9	3.3	4.9	14.8	1.6	
果樹	129	13	7	17	19	7	26	10	1	10	16	3	26
	100.0	10.1	5.4	13.2	14.7	5.4	20.2	7.8	0.8	7.8	12.4	2.3	
酪農	38	4	1	6	3	2	9	4	3	3	0	3	5
	100.0	10.5	2.6	15.8	7.9	5.3	23.7	10.5	7.9	7.9	0.0	7.9	
その他の畜産	26	1	1	3	3	3	5	6	0	1	1	2	8
	100.0	3.8	3.8	11.5	11.5	11.5	19.2	23.1	0.0	3.8	3.8	7.7	
その他	29	3	1	7	4	0	5	3	3	1	1	1	3
	100.0	10.3	3.4	24.1	13.8	0.0	17.2	10.3	10.3	3.4	3.4	3.4	
ブロック													
北海道	153	11	9	20	11	15	32	14	10	19	5	7	20
	100.0	7.2	5.9	13.1	7.2	9.8	20.9	9.2	6.5	12.4	3.3	4.6	
東北	153	12	11	11	16	8	24	25	9	8	18	11	39
	100.0	7.8	7.2	7.2	10.5	5.2	15.7	16.3	5.9	5.2	11.8	7.2	
北陸	61	8	5	7	4	1	10	6	3	5	10	2	13
	100.0	13.1	8.2	11.5	6.6	1.6	16.4	9.8	4.9	8.2	16.4	3.3	
関東・東山	283	20	11	30	22	32	40	38	10	27	35	18	60
	100.0	7.1	3.9	10.6	7.8	11.3	14.1	13.4	3.5	9.5	12.4	6.4	
東海	124	11	9	14	11	11	16	16	7	13	11	5	25
	100.0	8.9	7.3	11.3	8.9	8.9	12.9	12.9	5.6	10.5	8.9	4.0	
近畿	90	12	1	9	5	8	16	9	4	8	14	4	24
	100.0	13.3	1.1	10.0	5.6	8.9	17.8	10.0	4.4	8.9	15.6	4.4	
中国	91	8	4	17	10	5	12	12	4	8	10	1	24
	100.0	8.8	4.4	18.7	11.0	5.5	13.2	13.2	4.4	8.8	11.0	1.1	
四国	76	9	5	6	10	5	14	3	5	7	8	4	19
	100.0	11.8	6.6	7.9	13.2	6.6	18.4	3.9	6.6	9.2	10.5	5.3	
九州	198	14	15	19	22	9	37	20	11	16	18	17	41
	100.0	7.1	7.6	9.6	11.1	4.5	18.7	10.1	5.6	8.1	9.1	8.6	
沖縄	15	1	0	3	0	0	4	4	1	0	2	0	5
	100.0	6.7	0.0	20.0	0.0	0.0	26.7	26.7	6.7	0.0	13.3	0.0	

(4) 実際の就農に際し苦労した点

① 1位

	合計	相談窓口 さがし	家族の 了解	地域の 選択	営農技術 習得	農地の 確保	資金の 確保	住宅の 確保	その他	不明
全国										
合計	1,460 100.0	104 7.1	105 7.2	107 7.3	208 14.2	425 29.1	314 21.5	126 8.6	71 4.9	57
農業との関わり										
非農家出身	1,016 100.0	79 7.8	48 4.7	83 8.2	144 14.2	295 29.0	204 20.1	106 10.4	57 5.6	29
祖父母が農家	151 100.0	12 7.9	16 10.6	9 6.0	21 13.9	50 33.1	26 17.2	12 7.9	5 3.3	7
農家出身	277 100.0	13 4.7	38 13.7	15 5.4	41 14.8	76 27.4	79 28.5	7 2.5	8 2.9	20
性別										
男性	1,355 100.0	96 7.1	100 7.4	103 7.6	182 13.4	393 29.0	295 21.8	119 8.8	67 4.9	54
女性	102 100.0	8 7.8	4 3.9	4 3.9	26 25.5	30 29.4	19 18.6	7 6.9	4 3.9	3
就農時年齢										
29歳以下	187 100.0	11 5.9	7 3.7	4 2.1	36 19.3	45 24.1	59 31.6	11 5.9	14 7.5	1
30～39歳	465 100.0	29 6.2	28 6.0	39 8.4	54 11.6	120 25.8	119 25.6	56 12.0	20 4.3	7
40～49歳	198 100.0	15 7.6	21 10.6	15 7.6	22 11.1	53 26.8	43 21.7	23 11.6	6 3.0	7
50～59歳	261 100.0	22 8.4	23 8.8	18 6.9	42 16.1	95 36.4	43 16.5	12 4.6	6 2.3	6
60歳以上	158 100.0	16 10.1	13 8.2	17 10.8	24 15.2	58 36.7	10 6.3	9 5.7	11 7.0	8
就農経過年										
就農1・2年	573 100.0	38 6.6	45 7.9	43 7.5	69 12.0	182 31.8	120 20.9	46 8.0	30 5.2	18
3・4年目	277 100.0	24 8.7	22 7.9	19 6.9	38 13.7	84 30.3	61 22.0	21 7.6	8 2.9	8
5年目以上	426 100.0	31 7.3	25 5.9	33 7.7	72 16.9	106 24.9	94 22.1	46 10.8	19 4.5	15
売上										
0～500万円未満	525 100.0	32 6.1	36 6.9	45 8.6	78 14.9	159 30.3	104 19.8	54 10.3	17 3.2	24
500～1,000万円未満	180 100.0	11 6.1	16 8.9	10 5.6	22 12.2	44 24.4	47 26.1	21 11.7	9 5.0	2
1,000万円以上	162 100.0	14 8.6	13 8.0	9 5.6	26 16.0	45 27.8	35 21.6	9 5.6	11 6.8	8
経営作目										
水稲・麦・雑穀類・豆類	150 100.0	10 6.7	19 12.7	8 5.3	25 16.7	39 26.0	32 21.3	9 6.0	8 5.3	5
露地野菜	266 100.0	20 7.5	11 4.1	23 8.6	37 13.9	88 33.1	45 16.9	33 12.4	9 3.4	7
施設野菜	273 100.0	13 4.8	20 7.3	20 7.3	34 12.5	81 29.7	68 24.9	25 9.2	12 4.4	13
花き・花木	72 100.0	9 12.5	7 9.7	5 6.9	7 9.7	15 20.8	18 25.0	7 9.7	4 5.6	2
果樹	151 100.0	11 7.3	10 6.6	11 7.3	25 16.6	38 25.2	35 23.2	14 9.3	7 4.6	4
酪農	42 100.0	4 9.5	3 7.1	5 11.9	6 14.3	6 14.3	12 28.6	1 2.4	5 11.9	1
その他の畜産	34 100.0	1 2.9	5 14.7	6 17.6	4 11.8	7 20.6	11 32.4	0 0.0	0 0.0	0
その他	32 100.0	1 3.1	2 6.3	2 6.3	5 15.6	5 15.6	13 40.6	2 6.3	2 6.3	0
ブロック										
北海道	172 100.0	13 7.6	9 5.2	16 9.3	26 15.1	39 22.7	43 25.0	11 6.4	15 8.7	1
東北	186 100.0	8 4.3	15 8.1	15 8.1	35 18.8	57 30.6	36 19.4	12 6.5	8 4.3	6
北陸	69 100.0	5 7.2	9 13.0	4 5.8	9 13.0	13 18.8	19 27.5	5 7.2	5 7.2	5
関東・東山	333 100.0	25 7.5	17 5.1	25 7.5	49 14.7	113 33.9	55 16.5	32 9.6	17 5.1	10
東海	144 100.0	12 8.3	14 9.7	8 5.6	24 16.7	44 30.6	24 16.7	13 9.0	5 3.5	5
近畿	101 100.0	7 6.9	7 6.9	6 5.9	11 10.9	34 33.7	22 21.8	9 8.9	5 5.0	13
中国	109 100.0	9 8.3	11 10.1	8 7.3	11 10.1	24 22.0	31 28.4	13 11.9	2 1.8	6
四国	90 100.0	6 6.7	6 6.7	5 5.6	14 15.6	23 25.6	15 16.7	14 15.6	7 7.8	5
九州	234 100.0	18 7.7	16 6.8	20 8.5	28 12.0	64 27.4	65 27.8	17 7.3	6 2.6	5
沖縄	20 100.0	1 5.0	1 5.0	0 0.0	1 5.0	13 65.0	4 20.0	0 0.0	0 0.0	0

(4) 実際の就農に際し苦労した点

② 2位

	合計	相談窓口 さがし	家族の 了解	地域の 選択	営農技術 習得	農地の 確保	資金の 確保	住宅の 確保	その他	不明
全国										
合計	1,324	97	80	117	275	309	271	134	41	193
	100.0	7.3	6.0	8.8	20.8	23.3	20.5	10.1	3.1	
農業との関わり										
非農家出身	913	65	46	89	182	219	184	99	29	132
	100.0	7.1	5.0	9.7	19.9	24.0	20.2	10.8	3.2	
祖父母が農家	141	9	10	14	30	25	27	20	6	17
	100.0	6.4	7.1	9.9	21.3	17.7	19.1	14.2	4.3	
農家出身	256	22	24	14	58	59	58	15	6	41
	100.0	8.6	9.4	5.5	22.7	23.0	22.7	5.9	2.3	
性別										
男性	1,231	94	76	107	256	284	247	129	38	178
	100.0	7.6	6.2	8.7	20.8	23.1	20.1	10.5	3.1	
女性	90	3	4	9	18	25	23	5	3	15
	100.0	3.3	4.4	10.0	20.0	27.8	25.6	5.6	3.3	
就農時年齢										
29歳以下	167	10	6	11	31	38	51	15	5	21
	100.0	6.0	3.6	6.6	18.6	22.8	30.5	9.0	3.0	
30～39歳	432	31	20	44	80	97	91	58	11	40
	100.0	7.2	4.6	10.2	18.5	22.5	21.1	13.4	2.5	
40～49歳	185	9	13	11	46	41	36	21	8	20
	100.0	4.9	7.0	5.9	24.9	22.2	19.5	11.4	4.3	
50～59歳	238	20	22	20	51	59	42	16	8	29
	100.0	8.4	9.2	8.4	21.4	24.8	17.6	6.7	3.4	
60歳以上	144	13	8	16	39	35	16	11	6	22
	100.0	9.0	5.6	11.1	27.1	24.3	11.1	7.6	4.2	
就農経過年										
就農1・2年	525	45	30	53	113	128	95	47	14	66
	100.0	8.6	5.7	10.1	21.5	24.4	18.1	9.0	2.7	
3・4年目	259	19	15	16	58	55	51	33	12	26
	100.0	7.3	5.8	6.2	22.4	21.2	19.7	12.7	4.6	
5年目以上	390	21	26	36	75	88	91	41	12	51
	100.0	5.4	6.7	9.2	19.2	22.6	23.3	10.5	3.1	
売上										
0～500万円未満	479	30	28	46	116	115	75	57	12	70
	100.0	6.3	5.8	9.6	24.2	24.0	15.7	11.9	2.5	
500～1,000万円未満	172	11	10	13	31	42	37	20	8	10
	100.0	6.4	5.8	7.6	18.0	24.4	21.5	11.6	4.7	
1,000万円以上	143	8	11	16	25	24	47	9	3	27
	100.0	5.6	7.7	11.2	17.5	16.8	32.9	6.3	2.1	
経営作目										
水稲・麦・雑穀類・豆類	135	16	7	14	24	31	30	10	3	20
	100.0	11.9	5.2	10.4	17.8	23.0	22.2	7.4	2.2	
露地野菜	247	22	13	22	52	64	36	28	10	26
	100.0	8.9	5.3	8.9	21.1	25.9	14.6	11.3	4.0	
施設野菜	251	11	16	20	64	51	53	29	7	35
	100.0	4.4	6.4	8.0	25.5	20.3	21.1	11.6	2.8	
花き・花木	63	3	6	6	12	13	16	6	1	11
	100.0	4.8	9.5	9.5	19.0	20.6	25.4	9.5	1.6	
果樹	139	9	5	12	31	34	23	20	5	16
	100.0	6.5	3.6	8.6	22.3	24.5	16.5	14.4	3.6	
酪農	34	2	0	5	8	8	9	1	1	9
	100.0	5.9	0.0	14.7	23.5	23.5	26.5	2.9	2.9	
その他の畜産	32	4	1	2	5	6	8	5	1	2
	100.0	12.5	3.1	6.3	15.6	18.8	25.0	15.6	3.1	
その他	30	1	3	2	5	13	3	3	0	2
	100.0	3.3	10.0	6.7	16.7	43.3	10.0	10.0	0.0	
ブロック										
北海道	150	4	8	15	30	35	36	14	8	23
	100.0	2.7	5.3	10.0	20.0	23.3	24.0	9.3	5.3	
東北	168	9	23	17	30	40	36	11	2	24
	100.0	5.4	13.7	10.1	17.9	23.8	21.4	6.5	1.2	
北陸	64	6	2	5	18	13	14	4	2	10
	100.0	9.4	3.1	7.8	28.1	20.3	21.9	6.3	3.1	
関東・東山	307	25	17	20	62	68	65	37	13	36
	100.0	8.1	5.5	6.5	20.2	22.1	21.2	12.1	4.2	
東海	134	13	3	12	29	39	18	16	4	15
	100.0	9.7	2.2	9.0	21.6	29.1	13.4	11.9	3.0	
近畿	92	10	3	11	18	15	22	11	2	22
	100.0	10.9	3.3	12.0	19.6	16.3	23.9	12.0	2.2	
中国	97	7	7	12	15	22	17	14	3	18
	100.0	7.2	7.2	12.4	15.5	22.7	17.5	14.4	3.1	
四国	78	9	2	11	14	19	12	9	2	17
	100.0	11.5	2.6	14.1	17.9	24.4	15.4	11.5	2.6	
九州	214	14	14	13	54	56	42	16	5	25
	100.0	6.5	6.5	6.1	25.2	26.2	19.6	7.5	2.3	
沖縄	20	0	1	1	5	2	9	2	0	0
	100.0	0.0	5.0	5.0	25.0	10.0	45.0	10.0	0.0	

(4) 実際の就農に際し苦労した点

③ 3位

	合計	相談窓口 さがし	家族の 了解	地域の 選択	営農技術 習得	農地の 確保	資金の 確保	住宅の 確保	その他	不明
全国										
合計	1,191	96	112	116	243	205	210	142	67	326
	100.0	8.1	9.4	9.7	20.4	17.2	17.6	11.9	5.6	
農業との関わり										
非農家出身	820	68	67	83	173	135	142	106	46	225
	100.0	8.3	8.2	10.1	21.1	16.5	17.3	12.9	5.6	
祖父母が農家	129	8	13	9	26	24	27	16	6	29
	100.0	6.2	10.1	7.0	20.2	18.6	20.9	12.4	4.7	
農家出身	230	18	31	24	44	45	37	20	11	67
	100.0	7.8	13.5	10.4	19.1	19.6	16.1	8.7	4.8	
性別										
男性	1,109	90	106	107	218	199	193	136	60	300
	100.0	7.6	7.6	11.4	30.4	6.3	21.5	6.3	8.9	
女性	79	6	6	9	24	5	17	5	7	26
	100.0	7.6	7.6	11.4	30.4	6.3	21.5	6.3	8.9	
就農時年齢										
29歳以下	155	15	15	12	36	18	24	24	11	33
	100.0	9.7	9.7	7.7	23.2	11.6	15.5	15.5	7.1	
30～39歳	387	23	36	39	85	66	68	53	17	85
	100.0	5.9	9.3	10.1	22.0	17.1	17.6	13.7	4.4	
40～49歳	169	15	10	16	34	39	28	19	8	36
	100.0	8.9	5.9	9.5	20.1	23.1	16.6	11.2	4.7	
50～59歳	212	26	21	18	37	38	34	24	14	55
	100.0	12.3	9.9	8.5	17.5	17.9	16.0	11.3	6.6	
60歳以上	123	8	17	16	26	22	19	8	7	43
	100.0	6.5	13.8	13.0	21.1	17.9	15.4	6.5	5.7	
就農経過年										
就農1・2年	478	38	46	51	110	85	69	53	26	113
	100.0	7.9	9.6	10.7	23.0	17.8	14.4	11.1	5.4	
3・4年目	231	21	28	19	42	39	39	29	14	54
	100.0	9.1	12.1	8.2	18.2	16.9	16.9	12.6	6.1	
5年目以上	345	27	25	32	68	59	68	47	19	96
	100.0	7.8	7.2	9.3	19.7	17.1	19.7	13.6	5.5	
売上										
0～500万円未満	433	32	41	45	87	80	72	52	24	116
	100.0	7.4	9.5	10.4	20.1	18.5	16.6	12.0	5.5	
500～1,000万円未満	156	14	14	8	29	25	33	22	11	26
	100.0	9.0	9.0	5.1	18.6	16.0	21.2	14.1	7.1	
1,000万円以上	125	10	14	16	27	16	17	19	6	45
	100.0	8.0	11.2	12.8	21.6	12.8	13.6	15.2	4.8	
経営作目										
水稲・麦・雑穀類・豆類	127	7	20	10	18	34	19	15	4	28
	100.0	5.5	15.7	7.9	14.2	26.8	15.0	11.8	3.1	
露地野菜	227	16	14	20	44	48	45	21	19	46
	100.0	7.0	6.2	8.8	19.4	21.1	19.8	9.3	8.4	
施設野菜	215	22	21	18	40	30	41	33	10	71
	100.0	10.2	9.8	8.4	18.6	14.0	19.1	15.3	4.7	
花き・花木	55	4	4	3	23	6	8	6	1	19
	100.0	7.3	7.3	5.5	41.8	10.9	14.5	10.9	1.8	
果樹	128	12	12	18	20	19	17	22	8	27
	100.0	9.4	9.4	14.1	15.6	14.8	13.3	17.2	6.3	
酪農	31	2	4	4	6	1	7	5	2	12
	100.0	6.5	12.9	12.9	19.4	3.2	22.6	16.1	6.5	
その他の畜産	29	4	2	3	3	6	7	3	1	5
	100.0	13.8	6.9	10.3	10.3	20.7	24.1	10.3	3.4	
その他	26	0	1	2	8	4	7	3	1	6
	100.0	0.0	3.8	7.7	30.8	15.4	26.9	11.5	3.8	
ブロック										
北海道	129	6	12	10	27	23	27	21	3	44
	100.0	4.7	9.3	7.8	20.9	17.8	20.9	16.3	2.3	
東北	154	19	15	15	28	22	33	13	9	38
	100.0	12.3	9.7	9.7	18.2	14.3	21.4	8.4	5.8	
北陸	59	3	3	6	14	10	12	7	4	15
	100.0	5.1	5.1	10.2	23.7	16.9	20.3	11.9	6.8	
関東・東山	274	21	23	24	54	58	45	30	19	69
	100.0	7.7	8.4	8.8	19.7	21.2	16.4	10.9	6.9	
東海	122	8	13	13	20	24	20	17	7	27
	100.0	6.6	10.7	10.7	16.4	19.7	16.4	13.9	5.7	
近畿	86	9	8	10	16	14	18	7	4	28
	100.0	10.5	9.3	11.6	18.6	16.3	20.9	8.1	4.7	
中国	91	7	11	12	23	12	14	10	2	24
	100.0	7.7	12.1	13.2	25.3	13.2	15.4	11.0	2.2	
四国	69	8	7	6	16	9	12	7	4	26
	100.0	11.6	10.1	8.7	23.2	13.0	17.4	10.1	5.8	
九州	190	15	18	18	41	30	26	27	15	49
	100.0	7.9	9.5	9.5	21.6	15.8	13.7	14.2	7.9	
沖縄	17	0	2	2	4	3	3	3	0	3
	100.0	0.0	11.8	11.8	23.5	17.6	17.6	17.6	0.0	

(5) 経営資源等に関する情報源 (複数選択)

① 地域の選択

	合計	都道府県・全国段階の就農相談窓口	農業普及指導センター	市町村、農業委員会	農協	研修の受け入れ先	一般農家・農業法人	農業大学校・就農準備校等	書籍や雑誌	インターネット	農業資材・不動産関係等の業者	ハローワーク	その他	不明
全国														
合計	1,485	307	142	292	123	192	213	64	83	185	53	13	453	32
	100.0	20.7	9.6	19.7	8.3	12.9	14.3	4.3	5.6	12.5	3.6	0.9	30.5	
農業との関わり														
非農家出身	1,029	264	107	205	77	153	143	48	68	154	28	10	300	16
	100.0	25.7	10.4	19.9	7.5	14.9	13.9	4.7	6.6	15.0	2.7	1.0	29.2	
祖父母が農家	157	24	19	31	10	17	22	9	7	18	10	0	51	1
	100.0	15.3	12.1	19.7	6.4	10.8	14.0	5.7	4.5	11.5	6.4	0.0	32.5	
農家出身	285	18	15	55	33	21	47	7	8	13	14	3	97	12
	100.0	6.3	5.3	19.3	11.6	7.4	16.5	2.5	2.8	4.6	4.9	1.1	34.0	
性別														
男性	1,302	312	138	270	121	170	195	53	75	163	43	10	416	107
	100.0	24.0	10.6	20.7	9.3	13.1	15.0	4.1	5.8	12.5	3.3	0.8	32.0	
女性	100	23	8	22	3	13	13	9	2	9	8	1	34	5
	100.0	23.0	8.0	22.0	3.0	13.0	13.0	9.0	2.0	9.0	8.0	1.0	34.0	
就農時年齢														
29歳以下	185	32	23	27	17	34	35	5	5	14	5	2	58	3
	100.0	17.3	12.4	14.6	9.2	18.4	18.9	2.7	2.7	7.6	2.7	1.1	31.4	
30～39歳	467	135	59	97	39	80	55	23	26	77	5	2	141	5
	100.0	28.9	12.6	20.8	8.4	17.1	11.8	4.9	5.6	16.5	1.1	0.4	30.2	
40～49歳	205	66	20	45	17	25	27	14	22	37	5	5	56	0
	100.0	32.2	9.8	22.0	8.3	12.2	13.2	6.8	10.7	18.0	2.4	2.4	27.3	
50～59歳	262	33	16	59	26	20	27	12	15	30	11	1	88	5
	100.0	12.6	6.1	22.5	9.9	7.6	10.3	4.6	5.7	11.5	4.2	0.4	33.6	
60歳以上	164	10	11	31	8	17	32	7	5	10	15	1	50	2
	100.0	6.1	6.7	18.9	4.9	10.4	19.5	4.3	3.0	6.1	9.1	0.6	30.5	
就農経過年														
就農1・2年	583	101	54	113	44	67	84	35	29	90	19	7	199	8
	100.0	17.3	9.3	19.4	7.5	11.5	14.4	6.0	5.0	15.4	3.3	1.2	34.1	
3・4年目	282	64	34	52	24	48	43	15	14	35	9	1	78	3
	100.0	22.7	12.1	18.4	8.5	17.0	15.2	5.3	5.0	12.4	3.2	0.4	27.7	
5年目以上	437	117	47	94	40	62	55	11	31	44	13	3	123	4
	100.0	26.8	10.8	21.5	9.2	14.2	12.6	2.5	7.1	10.1	3.0	0.7	28.1	
売上														
0～500万円未満	518	116	53	109	29	68	66	28	36	69	21	6	170	31
	100.0	22.4	10.2	21.0	5.6	13.1	12.7	5.4	6.9	13.3	4.1	1.2	32.8	
500～1,000万円未満	173	53	28	32	12	26	25	3	9	28	1	0	51	9
	100.0	30.6	16.2	18.5	6.9	15.0	14.5	1.7	5.2	16.2	0.6	0.0	29.5	
1,000万円以上	161	62	20	36	28	32	24	5	7	12	3	1	41	9
	100.0	38.5	12.4	22.4	17.4	19.9	14.9	3.1	4.3	7.5	1.9	0.6	25.5	
経営作物														
水稲・麦・雑穀類・豆類	138	10	8	30	8	21	20	1	7	7	10	2	50	17
	100.0	7.2	5.8	21.7	5.8	15.2	14.5	0.7	5.1	5.1	7.2	1.4	36.2	
露地野菜	256	63	23	54	21	38	37	14	17	31	10	3	88	17
	100.0	24.6	9.0	21.1	8.2	14.8	14.5	5.5	6.6	12.1	3.9	1.2	34.4	
施設野菜	269	86	42	61	26	36	34	13	12	39	3	1	71	17
	100.0	32.0	15.6	22.7	9.7	13.4	12.6	4.8	4.5	14.5	1.1	0.4	26.4	
花き・花木	70	26	6	14	4	11	8	5	4	9	1	1	23	4
	100.0	37.1	8.6	20.0	5.7	15.7	11.4	7.1	5.7	12.9	1.4	1.4	32.9	
果樹	153	44	24	29	5	22	26	5	11	24	4	4	49	2
	100.0	28.8	15.7	19.0	3.3	14.4	17.0	3.3	7.2	15.7	2.6	2.6	32.0	
酪農	43	20	1	8	15	8	8	0	5	4	1	0	7	0
	100.0	46.5	2.3	18.6	34.9	18.6	18.6	0.0	11.6	9.3	2.3	0.0	16.3	
その他の畜産	34	2	5	9	3	2	3	1	3	3	1	0	16	0
	100.0	5.9	14.7	26.5	8.8	5.9	8.8	2.9	8.8	8.8	2.9	0.0	47.1	
その他	31	7	2	8	1	2	7	2	1	3	0	0	12	1
	100.0	22.6	6.5	25.8	3.2	6.5	22.6	6.5	3.2	9.7	0.0	0.0	38.7	
ブロック														
北海道	169	66	8	50	30	30	21	3	11	23	4	0	38	4
	100.0	39.1	4.7	29.6	17.8	17.8	12.4	1.8	6.5	13.6	2.4	0.0	22.5	
東北	175	34	15	38	16	19	28	4	9	13	13	2	48	17
	100.0	19.4	8.6	21.7	9.1	10.9	16.0	2.3	5.1	7.4	7.4	1.1	27.4	
北陸	69	12	6	6	5	14	8	4	3	4	2	0	24	5
	100.0	17.4	8.7	8.7	7.2	20.3	11.6	5.8	4.3	5.8	2.9	0.0	34.8	
関東・東山	319	64	37	61	24	43	55	25	19	45	14	3	106	24
	100.0	20.1	11.6	19.1	7.5	13.5	17.2	7.8	6.0	14.1	4.4	0.9	33.2	
東海	137	30	8	29	15	29	25	11	5	15	4	1	41	12
	100.0	21.9	5.8	21.2	10.9	21.2	18.2	8.0	3.6	10.9	2.9	0.7	29.9	
近畿	105	36	20	20	5	14	12	4	7	14	6	0	45	9
	100.0	34.3	19.0	19.0	4.8	13.3	11.4	3.8	6.7	13.3	5.7	0.0	42.9	
中国	103	36	16	14	5	7	10	3	7	16	1	3	32	12
	100.0	35.0	15.5	13.6	4.9	6.8	9.7	2.9	6.8	15.5	1.0	2.9	31.1	
四国	86	11	15	22	5	10	15	1	5	13	3	0	28	9
	100.0	12.8	17.4	25.6	5.8	11.6	17.4	1.2	5.8	15.1	3.5	0.0	32.6	
九州	221	46	18	49	19	17	30	7	11	29	3	2	82	18
	100.0	20.8	8.1	22.2	8.6	7.7	13.6	3.2	5.0	13.1	1.4	0.9	37.1	
沖縄	19	2	3	4	1	2	3	0	1	1	1	0	6	1
	100.0	10.5	15.8	21.1	5.3	10.5	15.8	0.0	5.3	5.3	5.3	0.0	31.6	

(5) 経営資源等に関する情報源（複数選択）

② 技術の習得

	合計	都道府 県・全国 段階の就 農相談窓 口	農業普及 指導セン ター	市町村、 農業委員 会	農協	研修の受 け入れ先	一般農 家・農業 法人	農業大学 校・就農 準備校等	書籍や雑 誌	インター ネット	農業資 材・不動 産関係等 の業者	ハロー ワーク	その他	不明
全国														
合計	1,485	54	406	86	265	543	584	283	352	233	58	8	158	32
	100.0	3.6	27.3	5.8	17.8	36.6	39.3	19.1	23.7	15.7	3.9	0.5	10.6	
農業との関わり														
非農家出身	1,029	39	285	71	166	427	408	200	248	169	39	6	106	16
	100.0	3.8	27.7	6.9	16.1	41.5	39.7	19.4	24.1	16.4	3.8	0.6	10.3	
祖父母が農家	157	4	46	7	34	64	62	38	39	27	11	2	16	1
	100.0	2.5	29.3	4.5	21.7	40.8	39.5	24.2	24.8	17.2	7.0	1.3	10.2	
農家出身	285	10	74	8	61	51	107	43	63	36	8	0	35	12
	100.0	3.5	26.0	2.8	21.4	17.9	37.5	15.1	22.1	12.6	2.8	0.0	12.3	
性別														
男性	1,349	53	376	77	243	507	538	257	319	213	56	8	147	60
	100.0	3.9	27.9	5.7	18.0	37.6	39.9	19.1	23.6	15.8	4.2	0.6	10.9	
女性	105	1	29	9	21	34	46	25	32	19	2	0	10	0
	100.0	1.0	27.6	8.6	20.0	32.4	43.8	23.8	30.5	18.1	1.9	0.0	9.5	
就農時年齢														
29歳以下	185	4	62	7	36	79	87	39	43	28	7	0	15	3
	100.0	2.2	33.5	3.8	19.5	42.7	47.0	21.1	23.2	15.1	3.8	0.0	8.1	
30～39歳	467	20	152	24	86	234	190	93	125	92	21	3	49	5
	100.0	4.3	32.5	5.1	18.4	50.1	40.7	19.9	26.8	19.7	4.5	0.6	10.5	
40～49歳	205	7	64	15	45	88	84	38	56	35	9	2	18	0
	100.0	3.4	31.2	7.3	22.0	42.9	41.0	18.5	27.3	17.1	4.4	1.0	8.8	
50～59歳	262	12	57	14	40	54	88	60	56	37	11	1	33	5
	100.0	4.6	21.8	5.3	15.3	20.6	33.6	22.9	21.4	14.1	4.2	0.4	12.6	
60歳以上	164	4	25	16	24	32	56	31	31	11	2	0	22	2
	100.0	2.4	15.2	9.8	14.6	19.5	34.1	18.9	18.9	6.7	1.2	0.0	13.4	
就農経過年														
就農1・2年	583	29	141	44	99	191	246	136	133	101	23	3	62	8
	100.0	5.0	24.2	7.5	17.0	32.8	42.2	23.3	22.8	17.3	3.9	0.5	10.6	
3・4年目	282	8	78	12	50	115	107	61	71	44	14	1	21	3
	100.0	2.8	27.7	4.3	17.7	40.8	37.9	21.6	25.2	15.6	5.0	0.4	7.4	
5年目以上	437	10	148	20	84	185	161	66	109	60	14	2	55	4
	100.0	2.3	33.9	4.6	19.2	42.3	36.8	15.1	24.9	13.7	3.2	0.5	12.6	
売上														
0～500万円未満	537	26	142	39	87	184	218	118	156	88	18	2	53	12
	100.0	4.8	26.4	7.3	16.2	34.3	40.6	22.0	29.1	16.4	3.4	0.4	9.9	
500～1,000万円未満	180	3	63	7	41	95	69	25	45	36	11	0	14	2
	100.0	1.7	35.0	3.9	22.8	52.8	38.3	13.9	25.0	20.0	6.1	0.0	7.8	
1,000万円以上	166	2	68	8	42	82	64	27	42	27	11	2	23	4
	100.0	1.2	41.0	4.8	25.3	49.4	38.6	16.3	25.3	16.3	6.6	1.2	13.9	
経営作物														
水稲・麦・雑穀類・豆類	143	3	34	9	20	36	63	16	40	16	5	0	21	12
	100.0	2.1	23.8	6.3	14.0	25.2	44.1	11.2	28.0	11.2	3.5	0.0	14.7	
露地野菜	268	10	54	18	33	103	102	63	86	52	10	0	27	5
	100.0	3.7	20.1	6.7	12.3	38.4	38.1	23.5	32.1	19.4	3.7	0.0	10.1	
施設野菜	281	9	99	13	74	141	110	58	62	53	16	3	15	5
	100.0	3.2	35.2	4.6	26.3	50.2	39.1	20.6	22.1	18.9	5.7	1.1	5.3	
花き・花木	73	3	24	5	15	31	29	11	13	12	3	1	13	1
	100.0	4.1	32.9	6.8	20.5	42.5	39.7	15.1	17.8	16.4	4.1	1.4	17.8	
果樹	154	5	60	9	38	54	65	27	40	20	4	0	18	1
	100.0	3.2	39.0	5.8	24.7	35.1	42.2	17.5	26.0	13.0	2.6	0.0	11.7	
酪農	43	1	14	4	8	29	21	9	10	3	4	0	4	0
	100.0	2.3	32.6	9.3	18.6	67.4	48.8	20.9	23.3	7.0	9.3	0.0	9.3	
その他の畜産	34	1	7	1	5	8	10	4	7	4	2	0	7	0
	100.0	2.9	20.6	2.9	14.7	23.5	29.4	11.8	20.6	11.8	5.9	0.0	20.6	
その他	32	1	10	1	1	10	10	7	6	5	1	0	6	0
	100.0	3.1	31.3	3.1	3.1	31.3	31.3	21.9	18.8	15.6	3.1	0.0	18.8	
ブロック														
北海道	169	3	56	12	26	105	77	31	35	22	11	0	16	4
	100.0	1.8	33.1	7.1	15.4	62.1	45.6	18.3	20.7	13.0	6.5	0.0	9.5	
東北	182	6	50	7	38	60	73	19	53	25	5	0	20	10
	100.0	3.3	27.5	3.8	20.9	33.0	40.1	10.4	29.1	13.7	2.7	0.0	11.0	
北陸	69	5	18	0	10	24	29	12	13	10	1	0	7	5
	100.0	7.2	26.1	0.0	14.5	34.8	42.0	17.4	18.8	14.5	1.4	0.0	10.1	
関東・東山	332	15	61	15	39	122	152	93	91	68	11	4	35	11
	100.0	4.5	18.4	4.5	11.7	36.7	45.8	28.0	27.4	20.5	3.3	1.2	10.5	
東海	143	4	30	22	31	63	44	27	31	24	8	1	11	6
	100.0	2.8	21.0	15.4	21.7	44.1	30.8	18.9	21.7	16.8	5.6	0.7	7.7	
近畿	109	1	40	4	16	31	52	23	30	23	11	0	12	5
	100.0	0.9	36.7	3.7	14.7	28.4	47.7	21.1	27.5	21.1	10.1	0.0	11.0	
中国	111	1	55	10	33	43	40	18	28	17	5	1	12	4
	100.0	0.9	49.5	9.0	29.7	38.7	36.0	16.2	25.2	15.3	4.5	0.9	10.8	
四国	90	3	22	5	16	28	34	16	23	17	2	0	12	5
	100.0	3.3	24.4	5.6	17.8	31.1	37.8	17.8	25.6	18.9	2.2	0.0	13.3	
九州	231	12	67	11	50	65	78	40	47	25	4	2	30	8
	100.0	5.2	29.0	4.8	21.6	28.1	33.8	17.3	20.3	10.8	1.7	0.9	13.0	
沖縄	19	4	7	0	6	2	4	4	1	2	0	0	2	1
	100.0	21.1	36.8	0.0	31.6	10.5	21.1	21.1	5.3	10.5	0.0	0.0	10.5	

(5) 経営資源等に関する情報源 (複数選択)

③ 農地の確保

	合計	都道府 県・全国 段階の就 農相談窓 口	農業普及 指導セン ター	市町村、 農業委員 会	農協	研修の受 け入れ先	一般農 家・農業 法人	農業大学 校・就農 準備校等	書籍や雑 誌	インター ネット	農業資 材・不動 産関係等 の業者	ハロー ワーク	その他	不明
全国														
合計	1,485	66	108	598	222	259	395	32	13	32	69	3	291	32
100.0	100.0	4.4	7.3	40.3	14.9	17.4	26.6	2.2	0.9	2.2	4.6	0.2	19.6	
農業との関わり														
非農家出身	1,029	52	78	431	160	208	267	21	10	22	45	2	187	16
100.0	100.0	5.1	7.6	41.9	15.5	20.2	25.9	2.0	1.0	2.1	4.4	0.2	18.2	
祖父母が農家	157	7	16	66	22	26	38	4	0	4	8	0	36	1
100.0	100.0	4.5	10.2	42.0	14.0	16.6	24.2	2.5	0.0	2.5	5.1	0.0	22.9	
農家出身	285	7	13	97	37	25	88	7	3	6	15	1	65	12
100.0	100.0	2.5	4.6	34.0	13.0	8.8	30.9	2.5	1.1	2.1	5.3	0.4	22.8	
性別														
男性	1,350	60	100	557	212	240	368	27	13	29	62	3	272	59
100.0	100.0	4.4	7.4	41.3	15.7	17.8	27.3	2.0	1.0	2.1	4.6	0.2	20.1	
女性	103	5	8	39	9	18	27	5	0	3	7	0	18	2
100.0	100.0	4.9	7.8	37.9	8.7	17.5	26.2	4.9	0.0	2.9	6.8	0.0	17.5	
就農時年齢														
29歳以下	185	11	15	80	32	37	47	2	0	1	2	0	36	3
100.0	100.0	5.9	8.1	43.2	17.3	20.0	25.4	1.1	0.0	0.5	1.1	0.0	19.5	
30～39歳	467	16	33	216	97	119	106	8	4	8	7	0	94	5
100.0	100.0	3.4	7.1	46.3	20.8	25.5	22.7	1.7	0.9	1.7	1.5	0.0	20.1	
40～49歳	205	9	18	84	31	42	58	3	2	5	5	0	34	0
100.0	100.0	4.4	8.8	41.0	15.1	20.5	28.3	1.5	1.0	2.4	2.4	0.0	16.6	
50～59歳	262	14	15	99	35	24	65	7	1	9	18	0	55	5
100.0	100.0	5.3	5.7	37.8	13.4	9.2	24.8	2.7	0.4	3.4	6.9	0.0	21.0	
60歳以上	164	6	11	53	9	20	54	8	3	5	23	1	31	2
100.0	100.0	3.7	6.7	32.3	5.5	12.2	32.9	4.9	1.8	3.0	14.0	0.6	18.9	
就農経過年														
就農1・2年	583	30	44	231	85	96	155	22	6	16	33	1	130	8
100.0	100.0	5.1	7.5	39.6	14.6	16.5	26.6	3.8	1.0	2.7	5.7	0.2	22.3	
3・4年目	282	11	20	111	45	66	70	2	1	7	11	0	47	3
100.0	100.0	3.9	7.1	39.4	16.0	23.4	24.8	0.7	0.4	2.5	3.9	0.0	16.7	
5年目以上	437	17	32	197	74	81	112	4	3	5	11	0	78	4
100.0	100.0	3.9	7.3	45.1	16.9	18.5	25.6	0.9	0.7	1.1	2.5	0.0	17.8	
売上														
0～500万円未満	532	26	48	222	57	89	155	14	5	16	32	1	103	17
100.0	100.0	4.9	9.0	41.7	10.7	16.7	29.1	2.6	0.9	3.0	6.0	0.2	19.4	
500～1,000万円未満	178	3	11	84	27	51	51	0	0	2	2	0	27	4
100.0	100.0	1.7	6.2	47.2	15.2	28.7	28.7	0.0	0.0	1.1	1.1	0.0	15.2	
1,000万円以上	164	8	14	76	47	38	43	1	1	1	5	0	29	6
100.0	100.0	4.9	8.5	46.3	28.7	23.2	26.2	0.6	0.6	0.6	3.0	0.0	17.7	
経営科目														
水稲・麦・雑穀類・豆類	147	3	8	56	17	21	48	1	2	2	18	1	25	8
100.0	100.0	2.0	5.4	38.1	11.6	14.3	32.7	0.7	1.4	1.4	12.2	0.7	17.0	
露地野菜	266	18	21	125	28	46	73	7	4	5	14	0	51	7
100.0	100.0	6.8	7.9	47.0	10.5	17.3	27.4	2.6	1.5	1.9	5.3	0.0	19.2	
施設野菜	278	7	18	128	58	64	67	4	1	5	4	1	46	8
100.0	100.0	2.5	6.5	46.0	20.9	23.0	24.1	1.4	0.4	1.8	1.4	0.4	16.5	
花き・花木	69	4	7	26	9	15	17	2	0	2	1	0	18	5
100.0	100.0	5.8	10.1	37.7	13.0	21.7	24.6	2.9	0.0	2.9	1.4	0.0	26.1	
果樹	152	7	18	61	19	29	54	1	2	6	7	1	29	3
100.0	100.0	4.6	11.8	40.1	12.5	19.1	35.5	0.7	1.3	3.9	4.6	0.7	19.1	
酪農	43	1	1	18	30	8	5	0	0	0	0	0	2	0
100.0	100.0	2.3	2.3	41.9	69.8	18.6	11.6	0.0	0.0	0.0	0.0	0.0	4.7	
その他の畜産	34	0	3	12	6	3	8	0	0	1	0	0	9	0
100.0	100.0	0.0	8.8	35.3	17.6	8.8	23.5	0.0	0.0	2.9	0.0	0.0	26.5	
その他	32	1	2	16	1	7	13	1	0	0	0	0	7	0
100.0	100.0	3.1	6.3	50.0	3.1	21.9	40.6	3.1	0.0	0.0	0.0	0.0	21.9	
ブロック														
北海道	168	7	7	86	64	40	36	0	0	2	3	0	15	5
100.0	100.0	4.2	4.2	51.2	38.1	23.8	21.4	0.0	0.0	1.2	1.8	0.0	8.9	
東北	182	3	11	68	20	26	48	2	4	3	14	0	36	10
100.0	100.0	1.6	6.0	37.4	11.0	14.3	26.4	1.1	2.2	1.6	7.7	0.0	19.8	
北陸	71	6	5	23	10	15	22	3	1	1	2	1	11	3
100.0	100.0	8.5	7.0	32.4	14.1	21.1	31.0	4.2	1.4	1.4	2.8	1.4	15.5	
関東・東山	334	23	32	146	33	53	102	14	5	10	14	0	67	9
100.0	100.0	6.9	9.6	43.7	9.9	15.9	30.5	4.2	1.5	3.0	4.2	0.0	20.1	
東海	145	4	11	50	29	48	41	5	0	1	6	0	27	4
100.0	100.0	2.8	7.6	34.5	20.0	33.1	28.3	3.4	0.0	0.7	4.1	0.0	18.6	
近畿	109	12	13	45	7	15	29	2	0	3	8	0	33	5
100.0	100.0	11.0	11.9	41.3	6.4	13.8	26.6	1.8	0.0	2.8	7.3	0.0	30.3	
中国	108	1	12	42	20	14	24	1	1	3	5	1	25	7
100.0	100.0	0.9	11.1	38.9	18.5	13.0	22.2	0.9	0.9	2.8	4.6	0.9	23.1	
四国	86	2	6	39	8	13	26	0	1	3	4	0	22	9
100.0	100.0	2.3	7.0	45.3	9.3	15.1	30.2	0.0	1.2	3.5	4.7	0.0	25.6	
九州	231	8	11	92	31	34	55	5	1	5	10	1	50	8
100.0	100.0	3.5	4.8	39.8	13.4	14.7	23.8	2.2	0.4	2.2	4.3	0.4	21.6	
沖縄	19	0	0	7	0	1	10	0	0	1	3	0	4	1
100.0	100.0	0.0	0.0	36.8	0.0	5.3	52.6	0.0	0.0	5.3	15.8	0.0	21.1	

(5) 経営資源等に関する情報源 (複数選択)

④ 住宅の確保

	合計	都道府 県・全国 段階の就 農相談窓 口	農業普及 指導セン ター	市町村、 農業委員 会	農協	研修の受 け入れ先	一般農 家・農業 法人	農業大学 校・就農 準備校等	書籍や雑 誌	インター ネット	農業資 材・不動 産関係等 の業者	ハロー ワーク	その他	不明
全国														
合計	1,485	13	19	252	63	109	134	3	15	59	107	5	683	32
	100.0	0.9	1.3	17.0	4.2	7.3	9.0	0.2	1.0	4.0	7.2	0.3	46.0	
農業との関わり														
非農家出身	1,029	9	17	203	51	92	101	1	14	49	80	4	437	16
	100.0	0.9	1.7	19.7	5.0	8.9	9.8	0.1	1.4	4.8	7.8	0.4	42.5	
祖父母が農家	157	1	1	26	5	11	14	0	1	5	9	0	78	1
	100.0	0.6	0.6	16.6	3.2	7.0	8.9	0.0	0.6	3.2	5.7	0.0	49.7	
農家出身	285	3	1	23	6	6	19	2	0	5	17	1	159	12
	100.0	1.1	0.4	8.1	2.1	2.1	6.7	0.7	0.0	1.8	6.0	0.4	55.8	
性別														
男性	1,200	12	18	238	62	101	122	2	14	52	97	5	637	209
	100.0	1.0	1.5	19.8	5.2	8.4	10.2	0.2	1.2	4.3	8.1	0.4	53.1	
女性	86	1	1	14	1	7	12	1	1	6	10	0	46	19
	100.0	1.2	1.2	16.3	1.2	8.1	14.0	1.2	1.2	7.0	11.6	0.0	53.5	
就農時年齢														
29歳以下	185	3	4	32	8	15	19	0	1	5	12	0	92	3
	100.0	1.6	2.2	17.3	4.3	8.1	10.3	0.0	0.5	2.7	6.5	0.0	49.7	
30～39歳	467	6	11	123	33	52	50	2	5	27	35	3	187	5
	100.0	1.3	2.4	26.3	7.1	11.1	10.7	0.4	1.1	5.8	7.5	0.6	40.0	
40～49歳	205	1	2	42	8	21	22	0	2	11	14	0	81	0
	100.0	0.5	1.0	20.5	3.9	10.2	10.7	0.0	1.0	5.4	6.8	0.0	39.5	
50～59歳	262	2	0	22	6	11	16	0	0	8	18	1	142	5
	100.0	0.8	0.0	8.4	2.3	4.2	6.1	0.0	0.0	3.1	6.9	0.4	54.2	
60歳以上	164	0	2	6	1	2	9	0	4	4	14	0	83	2
	100.0	0.0	1.2	3.7	0.6	1.2	5.5	0.0	2.4	2.4	8.5	0.0	50.6	
就農経過年														
就農1・2年	583	3	9	81	25	32	56	2	5	35	47	1	285	8
	100.0	0.5	1.5	13.9	4.3	5.5	9.6	0.3	0.9	6.0	8.1	0.2	48.9	
3・4年目	282	4	2	36	9	30	20	0	1	13	19	1	129	3
	100.0	1.4	0.7	12.8	3.2	10.6	7.1	0.0	0.4	4.6	6.7	0.4	45.7	
5年目以上	437	6	8	112	22	39	43	0	6	7	28	2	184	4
	100.0	1.4	1.8	25.6	5.0	8.9	9.8	0.0	1.4	1.6	6.4	0.5	42.1	
売上														
0～500万円未満	473	6	7	95	12	36	44	1	5	24	47	2	258	76
	100.0	1.3	1.5	20.1	2.5	7.6	9.3	0.2	1.1	5.1	9.9	0.4	54.5	
500～1,000万円未満	173	1	2	42	7	22	27	0	0	6	8	0	75	9
	100.0	0.6	1.2	24.3	4.0	12.7	15.6	0.0	0.0	3.5	4.6	0.0	43.4	
1,000万円以上	151	2	4	36	16	23	13	0	2	2	9	1	66	19
	100.0	1.3	2.6	23.8	10.6	15.2	8.6	0.0	1.3	1.3	6.0	0.7	43.7	
経営作目														
水稲・麦・雑穀類・豆類	134	2	1	13	3	8	18	0	0	1	12	0	86	21
	100.0	1.5	0.7	9.7	2.2	6.0	13.4	0.0	0.0	0.7	9.0	0.0	64.2	
露地野菜	230	5	5	35	5	20	18	0	3	11	27	2	130	43
	100.0	2.2	2.2	15.2	2.2	8.7	7.8	0.0	1.3	4.8	11.7	0.9	56.5	
施設野菜	257	2	2	70	14	27	29	1	1	15	17	1	108	29
	100.0	0.8	0.8	27.2	5.4	10.5	11.3	0.4	0.4	5.8	6.6	0.4	42.0	
花き・花木	63	0	0	13	1	3	7	0	0	1	6	0	38	11
	100.0	0.0	0.0	20.6	1.6	4.8	11.1	0.0	0.0	1.6	9.5	0.0	60.3	
果樹	137	0	4	37	2	11	10	0	2	5	9	1	71	18
	100.0	0.0	2.9	27.0	1.5	8.0	7.3	0.0	1.5	3.6	6.6	0.7	51.8	
酪農	43	0	1	16	13	9	4	0	0	0	1	0	7	0
	100.0	0.0	2.3	37.2	30.2	20.9	9.3	0.0	0.0	0.0	2.3	0.0	16.3	
その他の畜産	34	0	1	7	3	1	0	0	1	3	1	0	22	0
	100.0	0.0	2.9	20.6	8.8	2.9	0.0	0.0	2.9	8.8	2.9	0.0	64.7	
その他	30	0	1	6	1	4	6	0	0	1	1	0	14	2
	100.0	0.0	3.3	20.0	3.3	13.3	20.0	0.0	0.0	3.3	3.3	0.0	46.7	
ブロック														
北海道	163	3	3	59	29	31	21	0	3	2	4	0	51	10
	100.0	1.8	1.8	36.2	17.8	19.0	12.9	0.0	1.8	1.2	2.5	0.0	31.3	
東北	156	2	1	27	7	4	11	1	4	5	12	2	88	36
	100.0	1.3	0.6	17.3	4.5	2.6	7.1	0.6	2.6	3.2	7.7	1.3	56.4	
北陸	61	1	0	6	1	9	4	0	0	0	0	0	42	13
	100.0	1.6	0.0	9.8	1.6	14.8	6.6	0.0	0.0	0.0	0.0	0.0	68.9	
関東・東山	287	1	3	37	6	17	39	1	4	21	43	1	160	56
	100.0	0.3	1.0	12.9	2.1	5.9	13.6	0.3	1.4	7.3	15.0	0.3	55.7	
東海	116	0	3	15	6	8	15	0	0	9	9	0	70	33
	100.0	0.0	2.6	12.9	5.2	6.9	12.9	0.0	0.0	7.8	7.8	0.0	60.3	
近畿	99	3	3	15	1	6	8	0	2	6	17	1	61	15
	100.0	3.0	3.0	15.2	1.0	6.1	8.1	0.0	2.0	6.1	17.2	1.0	61.6	
中国	100	2	1	33	4	8	10	0	1	2	4	1	42	15
	100.0	2.0	1.0	33.0	4.0	8.0	10.0	0.0	1.0	2.0	4.0	1.0	42.0	
四国	78	1	3	20	3	9	9	0	1	3	0	0	39	17
	100.0	1.3	3.8	25.6	3.8	11.5	11.5	0.0	1.3	3.8	0.0	0.0	50.0	
九州	210	0	2	39	6	17	14	1	0	6	16	0	121	29
	100.0	0.0	1.0	18.6	2.9	8.1	6.7	0.5	0.0	2.9	7.6	0.0	57.6	
沖縄	17	0	0	1	0	0	3	0	0	5	2	0	8	3
	100.0	0.0	0.0	5.9	0.0	0.0	17.6	0.0	0.0	29.4	11.8	0.0	47.1	

(5) 経営資源等に関する情報源 (複数選択)

⑤ 資金の確保

	合計	都道府 県・全国 段階の就 農相談窓 口	農業普及 指導セン ター	市町村、 農業委員 会	農協	研修の受 け入れ先	一般農 家・農業 法人	農業大学 校・就農 準備校等	書籍や雑 誌	インター ネット	農業資 材・不動 産関係等 の業者	ハロー ワーク	その他	不明
全国														
合計	1,485	140	269	223	359	51	34	32	21	33	8	2	665	32
100.0	100.0	9.4	18.1	15.0	24.2	3.4	2.3	2.2	1.4	2.2	0.5	0.1	44.8	
農業との関わり														
非農家出身	1,029	101	198	163	238	40	19	25	14	23	4	2	472	16
100.0	100.0	9.8	19.2	15.8	23.1	3.9	1.8	2.4	1.4	2.2	0.4	0.2	45.9	
祖父母が農家	157	17	32	29	34	8	4	3	5	6	1	0	69	1
100.0	100.0	10.8	20.4	18.5	21.7	5.1	2.5	1.9	3.2	3.8	0.6	0.0	43.9	
農家出身	285	19	38	30	85	3	10	4	2	4	3	0	120	12
100.0	100.0	6.7	13.3	10.5	29.8	1.1	3.5	1.4	0.7	1.4	1.1	0.0	42.1	
性別														
男性	1,236	133	252	212	345	47	30	27	20	31	7	2	611	173
100.0	100.0	10.8	20.4	17.2	27.9	3.8	2.4	2.2	1.6	2.5	0.6	0.2	49.4	
女性	90	6	17	10	13	3	4	4	0	2	1	0	52	15
100.0	100.0	6.7	18.9	11.1	14.4	3.3	4.4	4.4	0.0	2.2	1.1	0.0	57.8	
就農時年齢														
29歳以下	185	32	54	37	66	5	7	4	1	4	1	0	59	3
100.0	100.0	17.3	29.2	20.0	35.7	2.7	3.8	2.2	0.5	2.2	0.5	0.0	31.9	
30～39歳	467	55	131	110	146	26	8	16	13	19	2	0	181	5
100.0	100.0	11.8	28.1	23.6	31.3	5.6	1.7	3.4	2.8	4.1	0.4	0.0	38.8	
40～49歳	205	25	36	41	47	10	4	6	6	5	1	0	87	0
100.0	100.0	12.2	17.6	20.0	22.9	4.9	2.0	2.9	2.9	2.4	0.5	0.0	42.4	
50～59歳	262	13	26	14	47	3	3	2	0	3	1	1	153	5
100.0	100.0	5.0	9.9	5.3	17.9	1.1	1.1	0.8	0.0	1.1	0.4	0.4	58.4	
60歳以上	164	3	2	2	15	2	0	1	1	0	2	0	100	2
100.0	100.0	1.8	1.2	1.2	9.1	1.2	0.0	0.6	0.6	0.0	1.2	0.0	61.0	
就農経過年														
就農1・2年	583	39	96	77	131	20	15	15	9	14	2	1	285	8
100.0	100.0	6.7	16.5	13.2	22.5	3.4	2.6	2.6	1.5	2.4	0.3	0.2	48.9	
3・4年目	282	31	52	38	70	13	5	9	5	10	1	0	128	3
100.0	100.0	11.0	18.4	13.5	24.8	4.6	1.8	3.2	1.8	3.5	0.4	0.0	45.4	
5年目以上	437	60	109	90	124	14	6	5	7	8	4	0	171	4
100.0	100.0	13.7	24.9	20.6	28.4	3.2	1.4	1.1	1.6	1.8	0.9	0.0	39.1	
売上														
0～500万円未満	482	41	94	66	83	16	15	11	7	13	4	2	287	67
100.0	100.0	8.5	19.5	13.7	17.2	3.3	3.1	2.3	1.5	2.7	0.8	0.4	59.5	
500～1,000万円未満	170	21	50	40	50	6	3	1	2	4	1	0	66	12
100.0	100.0	12.4	29.4	23.5	29.4	3.5	1.8	0.6	1.2	2.4	0.6	0.0	38.8	
1,000万円以上	164	32	45	46	79	10	0	7	5	4	1	0	43	6
100.0	100.0	19.5	27.4	28.0	48.2	6.1	0.0	4.3	3.0	2.4	0.6	0.0	26.2	
経営作目														
水稲・麦・雑穀類・豆類	137	15	15	14	30	4	2	1	1	1	3	0	86	18
100.0	100.0	10.9	10.9	10.2	21.9	2.9	1.5	0.7	0.7	0.7	2.2	0.0	62.8	
露地野菜	237	18	36	23	31	6	3	5	6	9	3	0	150	36
100.0	100.0	7.6	15.2	9.7	13.1	2.5	1.3	2.1	2.5	3.8	1.3	0.0	63.3	
施設野菜	264	39	76	65	110	11	5	10	3	7	0	0	79	22
100.0	100.0	14.8	28.8	24.6	41.7	4.2	1.9	3.8	1.1	2.7	0.0	0.0	29.9	
花き・花木	71	6	29	19	27	5	0	2	2	0	1	0	27	3
100.0	100.0	8.5	40.8	26.8	38.0	7.0	0.0	2.8	2.8	0.0	1.4	0.0	38.0	
果樹	136	11	31	17	22	4	7	1	1	1	0	2	87	19
100.0	100.0	8.1	22.8	12.5	16.2	2.9	5.1	0.7	0.7	0.7	0.0	1.5	64.0	
酪農	43	8	3	15	28	3	1	2	2	2	0	0	8	0
100.0	100.0	18.6	7.0	34.9	65.1	7.0	2.3	4.7	4.7	4.7	0.0	0.0	18.6	
その他の畜産	34	1	9	11	11	1	0	0	1	1	0	0	14	0
100.0	100.0	2.9	26.5	32.4	32.4	2.9	0.0	0.0	2.9	2.9	0.0	0.0	41.2	
その他	32	7	5	7	5	3	2	1	0	1	0	0	15	0
100.0	100.0	21.9	15.6	21.9	15.6	9.4	6.3	3.1	0.0	3.1	0.0	0.0	46.9	
ブロック														
北海道	163	32	13	71	71	13	4	10	8	8	0	0	48	10
100.0	100.0	19.6	8.0	43.6	43.6	8.0	2.5	6.1	4.9	4.9	0.0	0.0	29.4	
東北	164	21	33	23	44	3	4	1	1	3	2	0	82	28
100.0	100.0	12.8	20.1	14.0	26.8	1.8	2.4	0.6	0.6	1.8	1.2	0.0	50.0	
北陸	64	10	13	7	13	5	0	2	0	0	0	0	36	10
100.0	100.0	15.6	20.3	10.9	20.3	7.8	0.0	3.1	0.0	0.0	0.0	0.0	56.3	
関東・東山	299	18	58	24	65	6	8	9	4	4	2	0	185	44
100.0	100.0	6.0	19.4	8.0	21.7	2.0	2.7	3.0	1.3	1.3	0.7	0.0	61.9	
東海	124	12	29	15	35	7	2	4	2	3	0	0	66	25
100.0	100.0	9.7	23.4	12.1	28.2	5.6	1.6	3.2	1.6	2.4	0.0	0.0	53.2	
近畿	102	15	37	19	18	4	6	4	4	7	1	0	45	12
100.0	100.0	14.7	36.3	18.6	17.6	3.9	5.9	3.9	3.9	6.9	1.0	0.0	44.1	
中国	99	7	30	15	29	0	2	0	0	1	0	1	44	16
100.0	100.0	7.1	30.3	15.2	29.3	0.0	2.0	0.0	0.0	1.0	0.0	1.0	44.4	
四国	81	6	17	8	12	7	1	1	1	4	1	1	42	14
100.0	100.0	7.4	21.0	9.9	14.8	8.6	1.2	1.2	1.2	4.9	1.2	1.2	51.9	
九州	214	19	38	40	68	6	5	1	1	3	1	0	104	25
100.0	100.0	8.9	17.8	18.7	31.8	2.8	2.3	0.5	0.5	1.4	0.5	0.0	48.6	
沖縄	18	0	1	1	4	0	2	0	0	0	1	0	12	2
100.0	100.0	0.0	5.6	5.6	22.2	0.0	11.1	0.0	0.0	0.0	5.6	0.0	66.7	

3. 就農前の技術習得研修

(1) 技術習得研修の有無

(2) 研修の受け入れ主体（中心となった研修先）

	合計	受けた	受けていない	不明	合計	一般農家	農業生産法人	市町村	市町村農公	農協	農業大学校	就農準備校	職業訓練校	その他	不明
全国															
合計	1,463	959	504	54	878	463	63	63	55	33	109	40	5	47	81
	100.0	65.6	34.4		100.0	52.7	7.2	7.2	6.3	3.8	12.4	4.6	0.6	5.4	
農業との関わり															
非農家出身	1,014	719	295	31	658	366	52	42	36	27	71	26	2	36	61
	100.0	70.9	29.1		100.0	55.6	7.9	6.4	5.5	4.1	10.8	4.0	0.3	5.5	
祖父母が農家	152	104	48	6	96	53	6	4	8	2	12	6	0	5	8
	100.0	68.4	31.6		100.0	55.2	6.3	4.2	8.3	2.1	12.5	6.3	0.0	5.2	
農家出身	281	127	154	16	116	39	4	17	10	4	26	8	2	6	11
	100.0	45.2	54.8		100.0	33.6	3.4	14.7	8.6	3.4	22.4	6.9	1.7	5.2	
性別															
男性	1,358	892	466	51	817	431	58	58	52	32	97	38	5	46	75
	100.0	65.7	34.3		100.0	52.8	7.1	7.1	6.4	3.9	11.9	4.7	0.6	5.6	
女性	102	65	37	3	59	30	5	5	3	1	12	2	0	1	6
	100.0	63.7	36.3		100.0	50.8	8.5	8.5	5.1	1.7	20.3	3.4	0.0	1.7	
就農時年齢															
29歳以下	182	138	44	6	127	78	14	2	6	1	15	0	1	10	11
	100.0	75.8	24.2		100.0	61.4	11.0	1.6	4.7	0.8	11.8	0.0	0.8	7.9	
30～39歳	462	348	114	10	327	203	25	12	27	9	25	13	0	13	21
	100.0	75.3	24.7		100.0	62.1	7.6	3.7	8.3	2.8	7.6	4.0	0.0	4.0	
40～49歳	203	155	48	2	140	88	9	7	7	6	15	3	0	5	15
	100.0	76.4	23.6		100.0	62.9	6.4	5.0	5.0	4.3	10.7	2.1	0.0	3.6	
50～59歳	257	146	111	10	135	44	3	9	9	11	30	13	2	14	11
	100.0	56.8	43.2		100.0	32.6	2.2	6.7	6.7	8.1	22.2	9.6	1.5	10.4	
60歳以上	159	82	77	7	72	9	2	26	4	2	17	8	1	3	10
	100.0	51.6	48.4		100.0	12.5	2.8	36.1	5.6	2.8	23.6	11.1	1.4	4.2	
就農経過年															
就農1・2年	576	375	201	15	341	153	28	27	19	13	59	21	0	21	34
	100.0	65.1	34.9		100.0	44.9	8.2	7.9	5.6	3.8	17.3	6.2	0.0	6.2	
3・4年目	280	202	78	5	192	104	8	15	16	3	19	10	3	14	10
	100.0	72.1	27.9		100.0	54.2	4.2	7.8	8.3	1.6	9.9	5.2	1.6	7.3	
5年目以上	426	303	123	15	277	169	19	13	18	14	27	6	1	10	26
	100.0	71.1	28.9		100.0	61.0	6.9	4.7	6.5	5.1	9.7	2.2	0.4	3.6	
売上															
0～500万円未満	532	358	174	17	322	159	20	27	19	8	50	22	2	15	36
	100.0	67.3	32.7		100.0	49.4	6.2	8.4	5.9	2.5	15.5	6.8	0.6	4.7	
500～1,000万円未満	178	133	45	4	125	76	12	2	18	7	6	1	0	3	8
	100.0	74.7	25.3		100.0	60.8	9.6	1.6	14.4	5.6	4.8	0.8	0.0	2.4	
1,000万円以上	167	127	40	3	123	79	5	8	6	6	10	1	2	6	4
	100.0	76.0	24.0		100.0	64.2	4.1	6.5	4.9	4.9	8.1	0.8	1.6	4.9	
経営作目															
水稻・麦・雑穀類・豆類	146	61	85	9	58	28	4	7	2	0	7	3	1	6	3
	100.0	41.8	58.2		100.0	48.3	6.9	12.1	3.4	0.0	12.1	5.2	1.7	10.3	
露地野菜	263	194	69	10	180	84	11	15	10	5	32	12	2	9	14
	100.0	73.8	26.2		100.0	46.7	6.1	8.3	5.6	2.8	17.8	6.7	1.1	5.0	
施設野菜	281	220	61	5	206	115	24	8	21	12	12	7	2	5	14
	100.0	78.3	21.7		100.0	55.8	11.7	3.9	10.2	5.8	5.8	3.4	1.0	2.4	
花き・花木	74	55	19	0	50	32	5	1	4	1	3	1	0	3	5
	100.0	74.3	25.7		100.0	64.0	10.0	2.0	8.0	2.0	6.0	2.0	0.0	6.0	
果樹	152	103	49	3	88	48	1	6	11	2	9	6	0	5	15
	100.0	67.8	32.2		100.0	54.5	1.1	6.8	12.5	2.3	10.2	6.8	0.0	5.7	
酪農	43	38	5	0	37	29	0	0	0	1	1	1	0	5	1
	100.0	88.4	11.6		100.0	78.4	0.0	0.0	0.0	2.7	2.7	2.7	0.0	13.5	
その他の畜産	33	15	18	1	15	7	2	0	0	2	4	0	0	0	0
	100.0	45.5	54.5		100.0	46.7	13.3	0.0	0.0	13.3	26.7	0.0	0.0	0.0	
その他	31	18	13	1	17	9	0	0	1	1	3	0	0	3	1
	100.0	58.1	41.9		100.0	52.9	0.0	0.0	5.9	5.9	17.6	0.0	0.0	17.6	
ブロック															
北海道	167	140	27	6	127	94	10	5	2	2	1	3	0	10	13
	100.0	83.8	16.2		100.0	74.0	7.9	3.9	1.6	1.6	0.8	2.4	0.0	7.9	
東北	181	93	88	11	89	51	11	8	0	6	8	0	0	5	4
	100.0	51.4	48.6		100.0	57.3	12.4	9.0	0.0	6.7	9.0	0.0	0.0	5.6	
北陸	71	41	30	3	38	19	4	0	2	0	4	7	0	2	3
	100.0	57.7	42.3		100.0	50.0	10.5	0.0	5.3	0.0	10.5	18.4	0.0	5.3	
関東・東山	332	223	109	11	209	124	16	6	2	6	36	8	1	10	14
	100.0	67.2	32.8		100.0	59.3	7.7	2.9	1.0	2.9	17.2	3.8	0.5	4.8	
東海	143	106	37	6	91	37	3	29	3	0	9	5	1	4	15
	100.0	74.1	25.9		100.0	40.7	3.3	31.9	3.3	0.0	9.9	5.5	1.1	4.4	
近畿	112	71	41	2	66	31	7	2	1	2	10	9	0	4	5
	100.0	63.4	36.6		100.0	47.0	10.6	3.0	1.5	3.0	15.2	13.6	0.0	6.1	
中国	111	75	36	4	70	34	3	6	9	7	4	3	0	4	5
	100.0	67.6	32.4		100.0	48.6	4.3	8.6	12.9	10.0	5.7	4.3	0.0	5.7	
四国	89	55	34	6	52	23	1	2	10	2	10	2	0	2	3
	100.0	61.8	38.2		100.0	44.2	1.9	3.8	19.2	3.8	19.2	3.8	0.0	3.8	
九州	234	142	92	5	130	48	7	5	26	8	24	3	3	6	12
	100.0	60.7	39.3		100.0	36.9	5.4	3.8	20.0	6.2	18.5	2.3	2.3	4.6	
沖縄	20	11	9	0	6	2	1	0	0	0	3	0	0	0	5
	100.0	55.0	45.0		100.0	33.3	16.7	0.0	0.0	0.0	50.0	0.0	0.0	0.0	

(1) 技術習得研修の有無

(2) その他の研修先（複数回答）

	合計	受けた	受けていない	不明	合計	一般農家	農業生産法人	市町村	市町村農公	農協	農業大学校	就農準備校	職業訓練校	その他	不明
全国															
合計	1,463	959	504	54	430	173	56	31	24	70	136	60	4	41	529
	100.0	65.6	34.4		100.0	40.2	13.0	7.2	5.6	16.3	31.6	14.0	0.9	9.5	
農業との関わり															
非農家出身	1,014	719	295	31	326	130	39	28	19	48	107	49	4	34	393
	100.0	70.9	29.1		100.0	39.9	12.0	8.6	5.8	14.7	32.8	15.0	1.2	10.4	
祖父母が農家	152	104	48	6	48	16	9	0	3	8	19	3	0	3	56
	100.0	68.4	31.6		100.0	33.3	18.8	0.0	6.3	16.7	39.6	6.3	0.0	6.3	
農家出身	281	127	154	16	52	25	8	3	2	12	9	7	0	4	75
	100.0	45.2	54.8		100.0	48.1	15.4	5.8	3.8	23.1	17.3	13.5	0.0	7.7	
性別															
男性	1,358	892	466	51	400	158	52	29	23	63	126	59	4	38	492
	100.0	65.7	34.3		100.0	39.5	13.0	7.3	5.8	15.8	31.5	14.8	1.0	9.5	
女性	102	65	37	3	29	15	4	2	1	7	9	1	0	3	36
	100.0	63.7	36.3		100.0	51.7	13.8	6.9	3.4	24.1	31.0	3.4	0.0	10.3	
就農時年齢															
29歳以下	182	138	44	6	59	23	15	2	3	9	18	4	0	7	79
	100.0	75.8	24.2		100.0	39.0	25.4	3.4	5.1	15.3	30.5	6.8	0.0	11.9	
30～39歳	462	348	114	10	157	56	18	11	10	18	56	20	2	16	191
	100.0	75.3	24.7		100.0	35.7	11.5	7.0	6.4	11.5	35.7	12.7	1.3	10.2	
40～49歳	203	155	48	2	73	23	8	6	5	16	27	15	1	3	82
	100.0	76.4	23.6		100.0	31.5	11.0	8.2	6.8	21.9	37.0	20.5	1.4	4.1	
50～59歳	257	146	111	10	78	41	7	8	3	9	20	10	1	10	68
	100.0	56.8	43.2		100.0	52.6	9.0	10.3	3.8	11.5	25.6	12.8	1.3	12.8	
60歳以上	159	82	77	7	33	18	2	2	2	12	6	6	0	2	49
	100.0	51.6	48.4		100.0	54.5	6.1	6.1	6.1	36.4	18.2	18.2	0.0	6.1	
就農経過年															
就農1・2年	576	375	201	15	179	87	19	14	8	34	54	20	3	14	196
	100.0	65.1	34.9		100.0	48.6	10.6	7.8	4.5	19.0	30.2	11.2	1.7	7.8	
3・4年目	280	202	78	5	96	29	10	8	6	17	32	15	1	11	106
	100.0	72.1	27.9		100.0	30.2	10.4	8.3	6.3	17.7	33.3	15.6	1.0	11.5	
5年目以上	426	303	123	15	127	45	21	7	9	14	41	22	0	14	176
	100.0	71.1	28.9		100.0	35.4	16.5	5.5	7.1	11.0	32.3	17.3	0.0	11.0	
売上															
0～500万円未満	532	358	174	17	160	67	21	15	6	27	37	31	2	14	198
	100.0	67.3	32.7		100.0	41.9	13.1	9.4	3.8	16.9	23.1	19.4	1.3	8.8	
500～1,000万円未満	178	133	45	4	55	15	11	3	5	6	19	6	0	6	78
	100.0	74.7	25.3		100.0	27.3	20.0	5.5	9.1	10.9	34.5	10.9	0.0	10.9	
1,000万円以上	167	127	40	3	68	23	5	4	4	11	33	9	0	9	59
	100.0	76.0	24.0		100.0	33.8	7.4	5.9	5.9	16.2	48.5	13.2	0.0	13.2	
経営作目															
水稻・麦・雑穀類・豆類	146	61	85	9	25	9	3	4	1	5	8	3	0	0	36
	100.0	41.8	58.2		100.0	36.0	12.0	16.0	4.0	20.0	32.0	12.0	0.0	0.0	
露地野菜	263	194	69	10	83	37	13	4	2	9	26	17	0	8	111
	100.0	73.8	26.2		100.0	44.6	15.7	4.8	2.4	10.8	31.3	20.5	0.0	9.6	
施設野菜	281	220	61	5	97	33	13	5	6	20	32	18	2	8	123
	100.0	78.3	21.7		100.0	34.0	13.4	5.2	6.2	20.6	33.0	18.6	2.1	8.2	
花き・花木	74	55	19	0	23	6	1	1	2	2	9	5	1	3	32
	100.0	74.3	25.7		100.0	26.1	4.3	4.3	8.7	8.7	39.1	21.7	4.3	13.0	
果樹	152	103	49	3	47	18	7	4	4	10	11	4	0	6	56
	100.0	67.8	32.2		100.0	38.3	14.9	8.5	8.5	21.3	23.4	8.5	0.0	12.8	
酪農	43	38	5	0	19	4	2	3	1	3	10	0	0	4	19
	100.0	88.4	11.6		100.0	21.1	10.5	15.8	5.3	15.8	52.6	0.0	0.0	21.1	
その他の畜産	33	15	18	1	10	6	2	1	0	0	2	0	0	2	5
	100.0	45.5	54.5		100.0	60.0	20.0	10.0	0.0	0.0	20.0	0.0	0.0	20.0	
その他	31	18	13	1	12	5	3	3	1	0	2	1	0	1	6
	100.0	58.1	41.9		100.0	41.7	25.0	25.0	8.3	0.0	16.7	8.3	0.0	8.3	
ブロック															
北海道	167	140	27	6	73	21	6	9	2	9	40	4	1	12	67
	100.0	83.8	16.2		100.0	28.8	8.2	12.3	2.7	12.3	54.8	5.5	1.4	16.4	
東北	181	93	88	11	39	14	6	3	2	5	17	5	0	4	54
	100.0	51.4	48.6		100.0	35.9	15.4	7.7	5.1	12.8	43.6	12.8	0.0	10.3	
北陸	71	41	30	3	17	9	2	1	1	2	2	3	0	2	24
	100.0	57.7	42.3		100.0	52.9	11.8	5.9	5.9	11.8	11.8	17.6	0.0	11.8	
関東・東山	332	223	109	11	112	51	15	7	5	12	42	25	1	5	111
	100.0	67.2	32.8		100.0	45.5	13.4	6.3	4.5	10.7	37.5	22.3	0.9	4.5	
東海	143	106	37	6	34	12	2	3	0	13	7	7	1	5	72
	100.0	74.1	25.9		100.0	35.3	5.9	8.8	0.0	38.2	20.6	20.6	2.9	14.7	
近畿	112	71	41	2	30	14	4	1	0	4	6	8	0	3	41
	100.0	63.4	36.6		100.0	46.7	13.3	3.3	0.0	13.3	20.0	26.7	0.0	10.0	
中国	111	75	36	4	38	13	8	2	9	9	7	3	0	1	37
	100.0	67.6	32.4		100.0	34.2	21.1	5.3	23.7	23.7	18.4	7.9	0.0	2.6	
四国	89	55	34	6	28	10	8	1	1	2	4	2	0	2	27
	100.0	61.8	38.2		100.0	35.7	28.6	3.6	3.6	7.1	14.3	7.1	0.0	7.1	
九州	234	142	92	5	57	28	5	4	4	13	11	3	1	6	85
	100.0	60.7	39.3		100.0	49.1	8.8	7.0	7.0	22.8	19.3	5.3	1.8	10.5	
沖縄	20	11	9	0	2	1	0	0	0	1	0	0	0	1	9
	100.0	55.0	45.0		100.0	50.0	0.0	0.0	0.0	50.0	0.0	0.0	0.0	50.0	

(3) 研修先を選んだ理由

① 1位

	合計	人に勧められたから	就農相談センターに勧められたから	希望作目の研修ができるため	研修制度が充実していたため	実家に近いため	福利厚生が充実していたため	研修先の人柄がよかったため	実践的経営や技術が学べると思った	就農させた実績が多いため	その他	不明
全国												
合計	937	111	146	192	80	40	3	65	165	13	122	22
	100.0	11.8	15.6	20.5	8.5	4.3	0.3	6.9	17.6	1.4	13.0	
農業との関わり												
非農家出身	706	81	115	148	62	26	2	54	123	9	86	13
	100.0	11.5	16.3	21.0	8.8	3.7	0.3	7.6	17.4	1.3	12.2	
祖父母が農家	101	12	17	18	7	4	1	4	18	2	18	3
	100.0	11.9	16.8	17.8	6.9	4.0	1.0	4.0	17.8	2.0	17.8	
農家出身	121	15	14	23	11	10	0	7	23	2	16	6
	100.0	12.4	11.6	19.0	9.1	8.3	0.0	5.8	19.0	1.7	13.2	
性別												
男性	872	104	140	179	72	38	2	60	151	13	113	20
	100.0	11.9	16.1	20.5	8.3	4.4	0.2	6.9	17.3	1.5	13.0	
女性	63	7	6	13	8	2	1	4	13	0	9	2
	100.0	11.1	9.5	20.6	12.7	3.2	1.6	6.3	20.6	0.0	14.3	
就農時年齢												
29歳以下	137	20	15	30	9	7	1	9	27	2	17	1
	100.0	14.6	10.9	21.9	6.6	5.1	0.7	6.6	19.7	1.5	12.4	
30～39歳	343	47	54	82	24	10	2	27	54	7	36	5
	100.0	13.7	15.7	23.9	7.0	2.9	0.6	7.9	15.7	2.0	10.5	
40～49歳	152	13	28	32	15	5	0	7	22	0	30	3
	100.0	8.6	18.4	21.1	9.9	3.3	0.0	4.6	14.5	0.0	19.7	
50～59歳	146	16	32	26	12	6	0	7	28	1	18	0
	100.0	11.0	21.9	17.8	8.2	4.1	0.0	4.8	19.2	0.7	12.3	
60歳以上	81	5	10	10	12	7	0	5	23	2	7	1
	100.0	6.2	12.3	12.3	14.8	8.6	0.0	6.2	28.4	2.5	8.6	
就農経過年												
就農1・2年	371	36	49	87	30	16	1	26	75	8	43	4
	100.0	9.7	13.2	23.5	8.1	4.3	0.3	7.0	20.2	2.2	11.6	
3・4年目	197	25	40	35	11	11	1	11	36	1	26	5
	100.0	12.7	20.3	17.8	5.6	5.6	0.5	5.6	18.3	0.5	13.2	
5年目以上	293	41	50	60	31	8	1	18	42	3	39	10
	100.0	14.0	17.1	20.5	10.6	2.7	0.3	6.1	14.3	1.0	13.3	
売上												
0～500万円未満	352	41	65	68	27	20	0	23	60	5	43	6
	100.0	11.6	18.5	19.3	7.7	5.7	0.0	6.5	17.0	1.4	12.2	
500～1,000万円未満	128	17	25	30	16	3	0	6	17	0	14	5
	100.0	13.3	19.5	23.4	12.5	2.3	0.0	4.7	13.3	0.0	10.9	
1,000万円以上	124	23	12	25	12	2	1	8	25	1	15	3
	100.0	18.5	9.7	20.2	9.7	1.6	0.8	6.5	20.2	0.8	12.1	
経営作目												
水稲・麦・雑穀類・豆類	61	12	5	8	7	2	1	6	12	0	8	0
	100.0	19.7	8.2	13.1	11.5	3.3	1.6	9.8	19.7	0.0	13.1	
露地野菜	189	14	41	33	18	14	0	9	33	3	24	5
	100.0	7.4	21.7	17.5	9.5	7.4	0.0	4.8	17.5	1.6	12.7	
施設野菜	215	29	40	53	19	6	0	8	31	2	27	5
	100.0	13.5	18.6	24.7	8.8	2.8	0.0	3.7	14.4	0.9	12.6	
花き・花木	52	4	7	13	5	3	1	3	6	1	9	3
	100.0	7.7	13.5	25.0	9.6	5.8	1.9	5.8	11.5	1.9	17.3	
果樹	103	13	20	25	6	0	0	12	12	2	13	0
	100.0	12.6	19.4	24.3	5.8	0.0	0.0	11.7	11.7	1.9	12.6	
酪農	38	8	1	7	4	0	0	2	12	2	2	0
	100.0	21.1	2.6	18.4	10.5	0.0	0.0	5.3	31.6	5.3	5.3	
その他の畜産	15	3	1	4	0	1	0	1	4	0	1	0
	100.0	20.0	6.7	26.7	0.0	6.7	0.0	6.7	26.7	0.0	6.7	
その他	18	4	1	4	0	2	0	4	3	0	0	0
	100.0	22.2	5.6	22.2	0.0	11.1	0.0	22.2	16.7	0.0	0.0	
ブロック												
北海道	137	25	21	29	8	1	0	13	19	3	18	3
	100.0	18.2	15.3	21.2	5.8	0.7	0.0	9.5	13.9	2.2	13.1	
東北	93	11	24	18	3	5	0	5	14	1	12	0
	100.0	11.8	25.8	19.4	3.2	5.4	0.0	5.4	15.1	1.1	12.9	
北陸	40	6	8	5	3	1	0	2	12	0	3	1
	100.0	15.0	20.0	12.5	7.5	2.5	0.0	5.0	30.0	0.0	7.5	
関東・東山	220	22	26	43	16	8	1	16	41	3	44	3
	100.0	10.0	11.8	19.5	7.3	3.6	0.5	7.3	18.6	1.4	20.0	
東海	105	10	12	21	13	5	0	11	24	2	7	1
	100.0	9.5	11.4	20.0	12.4	4.8	0.0	10.5	22.9	1.9	6.7	
近畿	62	6	13	10	8	5	0	4	10	1	5	9
	100.0	9.7	21.0	16.1	12.9	8.1	0.0	6.5	16.1	1.6	8.1	
中国	73	7	13	18	6	4	0	2	9	2	12	2
	100.0	9.6	17.8	24.7	8.2	5.5	0.0	2.7	12.3	2.7	16.4	
四国	55	7	6	8	8	1	0	5	10	0	10	0
	100.0	12.7	10.9	14.5	14.5	1.8	0.0	9.1	18.2	0.0	18.2	
九州	139	15	20	36	15	10	2	6	24	1	10	3
	100.0	10.8	14.4	25.9	10.8	7.2	1.4	4.3	17.3	0.7	7.2	
沖縄	11	2	3	4	0	0	0	0	2	0	0	0
	100.0	18.2	27.3	36.4	0.0	0.0	0.0	0.0	18.2	0.0	0.0	

(3) 研修先を選んだ理由

② 2位

	合計	人に勧められたから	就農相談センターに勧められたから	希望作目の研修ができるため	研修制度が充実していたため	実家に近いため	福利厚生が充実していたため	研修先の人柄がよかったため	実践的経営や技術が学べると思った	就農させた実績が多いため	その他	不明
全国												
合計	797	50	40	186	93	49	6	94	199	49	31	162
	100.0	6.3	5.0	23.3	11.7	6.1	0.8	11.8	25.0	6.1	3.9	
農業との関わり												
非農家出身	608	31	36	139	75	33	3	67	155	40	29	111
	100.0	5.1	5.9	22.9	12.3	5.4	0.5	11.0	25.5	6.6	4.8	
祖父母が農家	85	11	2	20	5	6	0	16	20	3	2	19
	100.0	12.9	2.4	23.5	5.9	7.1	0.0	18.8	23.5	3.5	2.4	
農家出身	95	6	1	25	13	10	2	10	23	5	0	32
	100.0	6.3	1.1	26.3	13.7	10.5	2.1	10.5	24.2	5.3	0.0	
性別												
男性	741	42	36	176	86	48	6	86	184	47	30	151
	100.0	5.7	4.9	23.8	11.6	6.5	0.8	11.6	24.8	6.3	4.0	
女性	54	7	4	10	7	1	0	8	14	2	1	11
	100.0	13.0	7.4	18.5	13.0	1.9	0.0	14.8	25.9	3.7	1.9	
就農時年齢												
29歳以下	122	15	3	26	10	11	2	19	24	6	6	16
	100.0	12.3	2.5	21.3	8.2	9.0	1.6	15.6	19.7	4.9	4.9	
30～39歳	293	19	17	61	27	16	2	37	83	19	12	55
	100.0	6.5	5.8	20.8	9.2	5.5	0.7	12.6	28.3	6.5	4.1	
40～49歳	119	6	9	32	13	4	1	19	23	9	3	36
	100.0	5.0	7.6	26.9	10.9	3.4	0.8	16.0	19.3	7.6	2.5	
50～59歳	122	8	4	29	19	11	0	7	32	8	4	24
	100.0	6.6	3.3	23.8	15.6	9.0	0.0	5.7	26.2	6.6	3.3	
60歳以上	73	1	3	16	16	2	0	7	20	4	4	9
	100.0	1.4	4.1	21.9	21.9	2.7	0.0	9.6	27.4	5.5	5.5	
就農経過年												
就農1・2年	319	22	16	65	46	20	0	33	86	18	13	56
	100.0	6.9	5.0	20.4	14.4	6.3	0.0	10.3	27.0	5.6	4.1	
3・4年目	161	8	7	38	18	13	1	17	36	15	8	41
	100.0	5.0	4.3	23.6	11.2	8.1	0.6	10.6	22.4	9.3	5.0	
5年目以上	252	19	13	61	24	11	4	38	60	13	9	51
	100.0	7.5	5.2	24.2	9.5	4.4	1.6	15.1	23.8	5.2	3.6	
売上												
0～500万円未満	298	20	11	65	41	18	2	33	85	12	11	60
	100.0	6.7	3.7	21.8	13.8	6.0	0.7	11.1	28.5	4.0	3.7	
500～1,000万円未満	116	6	8	35	9	8	1	14	27	7	1	17
	100.0	5.2	6.9	30.2	7.8	6.9	0.9	12.1	23.3	6.0	0.9	
1,000万円以上	104	5	6	24	7	6	2	13	19	15	7	23
	100.0	4.8	5.8	23.1	6.7	5.8	1.9	12.5	18.3	14.4	6.7	
経営作目												
水稲・麦・雑穀類・豆類	56	5	2	20	5	3	1	9	8	0	3	5
	100.0	8.9	3.6	35.7	8.9	5.4	1.8	16.1	14.3	0.0	5.4	
露地野菜	168	10	3	37	21	11	1	19	45	11	10	26
	100.0	6.0	1.8	22.0	12.5	6.5	0.6	11.3	26.8	6.5	6.0	
施設野菜	179	10	12	44	25	10	1	17	44	11	5	41
	100.0	5.6	6.7	24.6	14.0	5.6	0.6	9.5	24.6	6.1	2.8	
花き・花木	43	2	1	12	3	4	1	4	10	6	0	12
	100.0	4.7	2.3	27.9	7.0	9.3	2.3	9.3	23.3	14.0	0.0	
果樹	86	5	7	16	11	6	1	10	26	4	0	17
	100.0	5.8	8.1	18.6	12.8	7.0	1.2	11.6	30.2	4.7	0.0	
酪農	30	2	1	3	3	1	1	3	10	2	4	8
	100.0	6.7	3.3	10.0	10.0	3.3	3.3	10.0	33.3	6.7	13.3	
その他の畜産	9	1	1	0	0	0	0	2	4	1	0	6
	100.0	11.1	11.1	0.0	0.0	0.0	0.0	22.2	44.4	11.1	0.0	
その他	18	1	0	6	1	0	0	2	8	0	0	0
	100.0	5.6	0.0	33.3	5.6	0.0	0.0	11.1	44.4	0.0	0.0	
ブロック												
北海道	113	6	3	29	6	3	2	16	28	12	8	27
	100.0	5.3	2.7	25.7	5.3	2.7	1.8	14.2	24.8	10.6	7.1	
東北	82	6	4	18	8	7	1	12	22	4	0	11
	100.0	7.3	4.9	22.0	9.8	8.5	1.2	14.6	26.8	4.9	0.0	
北陸	37	3	3	10	8	1	0	6	3	2	1	4
	100.0	8.1	8.1	27.0	21.6	2.7	0.0	16.2	8.1	5.4	2.7	
関東・東山	184	10	9	44	12	15	1	24	50	10	9	39
	100.0	5.4	4.9	23.9	6.5	8.2	0.5	13.0	27.2	5.4	4.9	
東海	98	4	1	18	19	7	0	9	33	6	1	8
	100.0	4.1	1.0	18.4	19.4	7.1	0.0	9.2	33.7	6.1	1.0	
近畿	58	7	2	12	5	5	1	5	14	2	5	13
	100.0	12.1	3.4	20.7	8.6	8.6	1.7	8.6	24.1	3.4	8.6	
中国	56	4	13	12	8	1	0	7	6	3	2	19
	100.0	7.1	23.2	21.4	14.3	1.8	0.0	12.5	10.7	5.4	3.6	
四国	45	3	2	14	4	4	0	5	9	2	2	10
	100.0	6.7	4.4	31.1	8.9	8.9	0.0	11.1	20.0	4.4	4.4	
九州	114	7	3	26	22	5	1	10	29	8	3	28
	100.0	6.1	2.6	22.8	19.3	4.4	0.9	8.8	25.4	7.0	2.6	
沖縄	9	0	0	2	1	1	0	0	5	0	0	2
	100.0	0.0	0.0	22.2	11.1	11.1	0.0	0.0	55.6	0.0	0.0	

(3) 研修先を選んだ理由

③ 3位

	合計	人に勧められたから	就農相談センターに勧められたから	希望作目の研修ができるため	研修制度が充実していたため	実家に近いため	福利厚生が充実していたため	研修先の人柄がよかったため	実践的経営や技術が学べると思った	就農させた実績が多いため	その他	不明
全国												
合計	695	57	33	116	64	73	7	83	167	57	38	264
	100.0	8.2	4.7	16.7	9.2	10.5	1.0	11.9	24.0	8.2	5.5	
農業との関わり												
非農家出身	529	44	25	89	46	53	6	66	127	42	31	190
	100.0	8.3	4.7	16.8	8.7	10.0	1.1	12.5	24.0	7.9	5.9	
祖父母が農家	72	3	4	16	5	9	1	8	20	5	1	32
	100.0	4.2	5.6	22.2	6.9	12.5	1.4	11.1	27.8	6.9	1.4	
農家出身	87	9	3	11	13	10	0	9	18	10	4	40
	100.0	10.3	3.4	12.6	14.9	11.5	0.0	10.3	20.7	11.5	4.6	
性別												
男性	647	54	31	108	59	64	7	77	161	54	32	245
	100.0	8.3	4.8	16.7	9.1	9.9	1.1	11.9	24.9	8.3	4.9	
女性	46	3	2	7	5	8	0	6	6	3	6	19
	100.0	6.5	4.3	15.2	10.9	17.4	0.0	13.0	13.0	6.5	13.0	
就農時年齢												
29歳以下	113	11	6	16	10	16	2	15	23	7	7	25
	100.0	9.7	5.3	14.2	8.8	14.2	1.8	13.3	20.4	6.2	6.2	
30～39歳	258	20	15	40	22	26	3	31	70	21	10	90
	100.0	7.8	5.8	15.5	8.5	10.1	1.2	12.0	27.1	8.1	3.9	
40～49歳	102	6	7	18	10	10	0	12	28	6	5	53
	100.0	5.9	6.9	17.6	9.8	9.8	0.0	11.8	27.5	5.9	4.9	
50～59歳	102	10	1	22	16	9	1	10	18	9	6	44
	100.0	9.8	1.0	21.6	15.7	8.8	1.0	9.8	17.6	8.8	5.9	
60歳以上	64	5	0	13	5	6	0	5	17	8	5	18
	100.0	7.8	0.0	20.3	7.8	9.4	0.0	7.8	26.6	12.5	7.8	
就農経過年												
就農1・2年	281	26	8	48	30	36	3	28	61	23	18	94
	100.0	9.3	2.8	17.1	10.7	12.8	1.1	10.0	21.7	8.2	6.4	
3・4年目	142	8	3	26	21	11	0	18	41	9	5	60
	100.0	5.6	2.1	18.3	14.8	7.7	0.0	12.7	28.9	6.3	3.5	
5年目以上	219	17	18	35	12	20	3	28	54	21	11	84
	100.0	7.8	8.2	16.0	5.5	9.1	1.4	12.8	24.7	9.6	5.0	
売上												
0～500万円未満	265	20	13	48	26	24	2	41	57	24	10	93
	100.0	7.5	4.9	18.1	9.8	9.1	0.8	15.5	21.5	9.1	3.8	
500～1,000万円未満	104	6	5	17	8	9	1	12	29	9	8	29
	100.0	5.8	4.8	16.3	7.7	8.7	1.0	11.5	27.9	8.7	7.7	
1,000万円以上	91	8	3	13	11	8	1	8	29	7	3	36
	100.0	8.8	3.3	14.3	12.1	8.8	1.1	8.8	31.9	7.7	3.3	
経営作目												
水稲・麦・雑穀類・豆類	49	2	4	8	2	4	0	6	15	7	1	12
	100.0	4.1	8.2	16.3	4.1	8.2	0.0	12.2	30.6	14.3	2.0	
露地野菜	138	11	3	20	13	16	0	19	36	10	10	56
	100.0	8.0	2.2	14.5	9.4	11.6	0.0	13.8	26.1	7.2	7.2	
施設野菜	159	12	7	32	14	10	4	21	40	12	7	61
	100.0	7.5	4.4	20.1	8.8	6.3	2.5	13.2	25.2	7.5	4.4	
花き・花木	40	3	3	4	3	8	0	3	11	4	1	15
	100.0	7.5	7.5	10.0	7.5	20.0	0.0	7.5	27.5	10.0	2.5	
果樹	78	5	4	15	8	8	0	9	18	9	2	25
	100.0	6.4	5.1	19.2	10.3	10.3	0.0	11.5	23.1	11.5	2.6	
酪農	27	5	3	3	3	0	1	2	5	3	2	11
	100.0	18.5	11.1	11.1	11.1	0.0	3.7	7.4	18.5	11.1	7.4	
その他の畜産	8	0	0	2	2	0	0	1	1	1	1	7
	100.0	0.0	0.0	25.0	25.0	0.0	0.0	12.5	12.5	12.5	12.5	
その他	16	3	2	1	2	0	0	3	4	0	1	2
	100.0	18.8	12.5	6.3	12.5	0.0	0.0	18.8	25.0	0.0	6.3	
ブロック												
北海道	97	10	7	12	8	3	1	11	31	6	8	43
	100.0	10.3	7.2	12.4	8.2	3.1	1.0	11.3	32.0	6.2	8.2	
東北	70	7	3	17	5	5	0	4	20	4	5	23
	100.0	10.0	4.3	24.3	7.1	7.1	0.0	5.7	28.6	5.7	7.1	
北陸	34	2	2	4	3	4	0	5	7	4	3	7
	100.0	5.9	5.9	11.8	8.8	11.8	0.0	14.7	20.6	11.8	8.8	
関東・東山	156	11	3	25	9	14	1	28	42	13	10	67
	100.0	7.1	1.9	16.0	5.8	9.0	0.6	17.9	26.9	8.3	6.4	
東海	87	3	2	13	12	13	1	12	17	9	5	19
	100.0	3.4	2.3	14.9	13.8	14.9	1.1	13.8	19.5	10.3	5.7	
近畿	50	1	5	14	4	5	0	6	10	3	2	21
	100.0	2.0	10.0	28.0	8.0	10.0	0.0	12.0	20.0	6.0	4.0	
中国	50	5	0	10	7	8	0	5	8	6	1	25
	100.0	10.0	0.0	20.0	14.0	16.0	0.0	10.0	16.0	12.0	2.0	
四国	38	4	3	8	3	4	0	3	7	5	1	17
	100.0	10.5	7.9	21.1	7.9	10.5	0.0	7.9	18.4	13.2	2.6	
九州	104	13	8	13	12	17	4	7	23	5	2	38
	100.0	12.5	7.7	12.5	11.5	16.3	3.8	6.7	22.1	4.8	1.9	
沖縄	8	0	0	0	1	0	0	2	2	2	1	3
	100.0	0.0	0.0	0.0	12.5	0.0	0.0	25.0	25.0	25.0	12.5	

(4) 研修を受けた期間

	合計	6か月未満	6か月～1年	1年～2年	2年～3年	3年以上	不明
全国							
合計	947	43	117	372	275	140	12
	100.0	4.5	12.4	39.3	29.0	14.8	
農業との関わり							
非農家出身	712	35	83	277	209	108	7
	100.0	4.9	11.7	38.9	29.4	15.2	
祖父母が農家	102	3	12	49	23	15	2
	100.0	2.9	11.8	48.0	22.5	14.7	
農家出身	124	5	20	42	41	16	3
	100.0	4.0	16.1	33.9	33.1	12.9	
性別							
男性	883	40	109	345	254	135	9
	100.0	4.5	12.3	39.1	28.8	15.3	
女性	62	3	7	26	21	5	3
	100.0	4.8	11.3	41.9	33.9	8.1	
就農時年齢							
29歳以下	137	5	10	48	52	22	1
	100.0	3.6	7.3	35.0	38.0	16.1	
30～39歳	344	11	36	142	99	56	4
	100.0	3.2	10.5	41.3	28.8	16.3	
40～49歳	154	9	19	57	43	26	1
	100.0	5.8	12.3	37.0	27.9	16.9	
50～59歳	144	9	26	76	20	13	2
	100.0	6.3	18.1	52.8	13.9	9.0	
60歳以上	80	5	9	20	35	11	2
	100.0	6.3	11.3	25.0	43.8	13.8	
就農経過年							
就農1・2年	370	21	50	158	89	52	5
	100.0	5.7	13.5	42.7	24.1	14.1	
3・4年目	200	7	26	74	63	30	2
	100.0	3.5	13.0	37.0	31.5	15.0	
5年目以上	300	12	27	112	102	47	3
	100.0	4.0	9.0	37.3	34.0	15.7	
売上							
0～500万円未満	354	22	42	143	105	42	4
	100.0	6.2	11.9	40.4	29.7	11.9	
500～1,000万円未満	132	2	17	57	39	17	1
	100.0	1.5	12.9	43.2	29.5	12.9	
1,000万円以上	127	4	11	35	49	28	0
	100.0	3.1	8.7	27.6	38.6	22.0	
経営作目							
水稲・麦・雑穀類・豆類	60	3	5	12	31	9	1
	100.0	5.0	8.3	20.0	51.7	15.0	
露地野菜	191	7	29	82	47	26	3
	100.0	3.7	15.2	42.9	24.6	13.6	
施設野菜	219	10	28	96	59	26	1
	100.0	4.6	12.8	43.8	26.9	11.9	
花き・花木	55	3	5	23	14	10	0
	100.0	5.5	9.1	41.8	25.5	18.2	
果樹	102	6	11	38	37	10	1
	100.0	5.9	10.8	37.3	36.3	9.8	
酪農	38	1	3	5	13	16	0
	100.0	2.6	7.9	13.2	34.2	42.1	
その他の畜産	15	0	1	7	5	2	0
	100.0	0.0	6.7	46.7	33.3	13.3	
その他	18	1	0	7	6	4	0
	100.0	5.6	0.0	38.9	33.3	22.2	
ブロック							
北海道	139	1	8	34	49	47	1
	100.0	0.7	5.8	24.5	35.3	33.8	
東北	93	5	7	50	22	9	0
	100.0	5.4	7.5	53.8	23.7	9.7	
北陸	40	1	2	22	11	4	1
	100.0	2.5	5.0	55.0	27.5	10.0	
関東・東山	221	10	30	100	43	38	2
	100.0	4.5	13.6	45.2	19.5	17.2	
東海	104	4	12	33	42	13	2
	100.0	3.8	11.5	31.7	40.4	12.5	
近畿	71	5	19	23	19	5	0
	100.0	7.0	26.8	32.4	26.8	7.0	
中国	74	2	4	24	37	7	1
	100.0	2.7	5.4	32.4	50.0	9.5	
四国	55	2	8	25	14	6	0
	100.0	3.6	14.5	45.5	25.5	10.9	
九州	139	10	27	55	36	11	3
	100.0	7.2	19.4	39.6	25.9	7.9	
沖縄	10	3	0	6	1	0	1
	100.0	30.0	0.0	60.0	10.0	0.0	

(5) 必要と考える研修期間

	合計	6か月未満	6か月～1年	1年～2年	2年～3年	3年以上	不明
全国							
合計	916	33	71	404	248	160	43
	100.0	3.6	7.8	44.1	27.1	17.5	
農業との関わり							
非農家出身	687	25	50	303	190	119	32
	100.0	3.6	7.3	44.1	27.7	17.3	
祖父母が農家	103	3	6	44	28	22	1
	100.0	2.9	5.8	42.7	27.2	21.4	
農家出身	117	5	14	51	28	19	10
	100.0	4.3	12.0	43.6	23.9	16.2	
性別							
男性	854	33	63	377	229	152	38
	100.0	3.9	7.4	44.1	26.8	17.8	
女性	60	0	8	27	19	6	5
	100.0	0.0	13.3	45.0	31.7	10.0	
就農時年齢							
29歳以下	129	6	4	48	38	33	9
	100.0	4.7	3.1	37.2	29.5	25.6	
30～39歳	334	9	21	147	96	61	14
	100.0	2.7	6.3	44.0	28.7	18.3	
40～49歳	152	5	16	71	41	19	3
	100.0	3.3	10.5	46.7	27.0	12.5	
50～59歳	137	6	17	76	25	13	9
	100.0	4.4	12.4	55.5	18.2	9.5	
60歳以上	79	3	6	26	24	20	3
	100.0	3.8	7.6	32.9	30.4	25.3	
就農経過年							
就農1・2年	357	14	38	163	78	64	18
	100.0	3.9	10.6	45.7	21.8	17.9	
3・4年目	194	4	10	88	51	41	8
	100.0	2.1	5.2	45.4	26.3	21.1	
5年目以上	291	12	18	119	103	39	12
	100.0	4.1	6.2	40.9	35.4	13.4	
売上							
0～500万円未満	343	14	25	159	98	47	15
	100.0	4.1	7.3	46.4	28.6	13.7	
500～1,000万円未満	129	2	12	56	43	16	4
	100.0	1.6	9.3	43.4	33.3	12.4	
1,000万円以上	124	5	4	50	40	25	3
	100.0	4.0	3.2	40.3	32.3	20.2	
経営作目							
水稲・麦・雑穀類・豆類	56	0	1	20	20	15	5
	100.0	0.0	1.8	35.7	35.7	26.8	
露地野菜	185	4	21	87	55	18	9
	100.0	2.2	11.4	47.0	29.7	9.7	
施設野菜	216	4	19	116	55	22	4
	100.0	1.9	8.8	53.7	25.5	10.2	
花き・花木	54	2	0	29	15	8	1
	100.0	3.7	0.0	53.7	27.8	14.8	
果樹	98	8	3	36	31	20	5
	100.0	8.2	3.1	36.7	31.6	20.4	
酪農	35	1	0	6	13	15	3
	100.0	2.9	0.0	17.1	37.1	42.9	
その他の畜産	14	2	1	4	2	5	1
	100.0	14.3	7.1	28.6	14.3	35.7	
その他	18	0	0	6	7	5	0
	100.0	0.0	0.0	33.3	38.9	27.8	
ブロック							
北海道	136	3	6	33	45	49	4
	100.0	2.2	4.4	24.3	33.1	36.0	
東北	89	5	7	38	23	16	4
	100.0	5.6	7.9	42.7	25.8	18.0	
北陸	38	0	1	19	12	6	3
	100.0	0.0	2.6	50.0	31.6	15.8	
関東・東山	215	5	19	114	45	32	8
	100.0	2.3	8.8	53.0	20.9	14.9	
東海	101	2	5	41	39	14	5
	100.0	2.0	5.0	40.6	38.6	13.9	
近畿	68	4	12	31	15	6	3
	100.0	5.9	17.6	45.6	22.1	8.8	
中国	69	4	4	24	27	10	6
	100.0	5.8	5.8	34.8	39.1	14.5	
四国	53	1	6	31	9	6	2
	100.0	1.9	11.3	58.5	17.0	11.3	
九州	136	9	9	67	32	19	6
	100.0	6.6	6.6	49.3	23.5	14.0	
沖縄	10	0	2	6	0	2	1
	100.0	0.0	20.0	60.0	0.0	20.0	

(6) 研修内容（複数回答）

	合計	栽培・飼養技術		機械操作		農産物加工		農畜産物販売		経営管理		農業についての理念・考え方	その他	不明
		実務	理論	実務	理論	実務	理論	実務	理論	実務	理論			
全国														
合計	943 100.0	913 96.8	419 44.4	688 73.0	200 21.2	161 17.1	107 11.3	318 33.7	170 18.0	183 19.4	350 37.1	370 39.2	23 2.4	16
農業との関わり														
非農家出身	709 100.0	684 96.5	320 45.1	528 74.5	159 22.4	126 17.8	86 12.1	241 34.0	126 17.8	144 20.3	254 35.8	285 40.2	19 2.7	10
祖父母が農家	102 100.0	100 98.0	42 41.2	76 74.5	20 19.6	12 11.8	9 8.8	27 26.5	19 18.6	15 14.7	37 36.3	44 43.1	2 2.0	2
農家出身	123 100.0	120 97.6	57 46.3	77 62.6	21 17.1	20 16.3	11 8.9	45 36.6	25 20.3	20 16.3	57 46.3	39 31.7	2 1.6	4
性別														
男性	834 100.0	310 37.2	330 39.6	510 61.2	175 21.0	135 16.2	86 10.3	262 31.4	149 17.9	150 18.0	296 35.5	288 34.5	15 1.8	58
女性	60 100.0	27 45.0	20 33.3	37 61.7	19 31.7	8 13.3	12 20.0	23 38.3	14 23.3	13 21.7	32 53.3	21 35.0	3 5.0	5
就農時年齢														
29歳以下	137 100.0	136 99.3	49 35.8	100 73.0	23 16.8	26 19.0	26 19.0	44 32.1	27 19.7	28 20.4	47 34.3	58 42.3	2 1.5	1
30～39歳	341 100.0	330 96.8	163 47.8	266 78.0	78 22.9	54 15.8	29 8.5	105 30.8	57 16.7	77 22.6	122 35.8	141 41.3	8 2.3	7
40～49歳	154 100.0	149 96.8	68 44.2	114 74.0	35 22.7	22 14.3	11 7.1	44 28.6	28 18.2	25 16.2	53 34.4	50 32.5	3 1.9	1
50～59歳	142 100.0	135 95.1	70 49.3	91 64.1	27 19.0	27 19.0	22 15.5	57 40.1	28 19.7	25 17.6	67 47.2	58 40.8	7 4.9	4
60歳以上	81 100.0	78 96.3	40 49.4	60 74.1	19 23.5	21 25.9	11 13.6	40 49.4	18 22.2	13 16.0	37 45.7	35 43.2	2 2.5	1
就農経過年														
就農1・2年	369 100.0	357 96.7	188 50.9	268 72.6	93 25.2	69 18.7	53 14.4	137 37.1	88 23.8	75 20.3	155 42.0	157 42.5	11 3.0	6
3・4年目	200 100.0	195 97.5	93 46.5	157 78.5	47 23.5	34 17.0	19 9.5	62 31.0	32 16.0	44 22.0	74 37.0	83 41.5	6 3.0	2
5年目以上	297 100.0	287 96.6	113 38.0	213 71.7	44 14.8	48 16.2	29 9.8	92 31.0	38 12.8	53 17.8	99 33.3	105 35.4	5 1.7	6
売上														
0～500万円未満	344 100.0	134 39.0	139 40.4	218 63.4	66 19.2	69 20.1	32 9.3	125 36.3	71 20.6	58 16.9	116 33.7	132 38.4	7 2.0	14
500～1,000万円未満	123 100.0	50 40.7	42 34.1	81 65.9	20 16.3	14 11.4	12 9.8	37 30.1	13 10.6	28 22.8	41 33.3	38 30.9	1 0.8	10
1,000万円以上	121 100.0	36 29.8	50 41.3	66 54.5	30 24.8	16 13.2	11 9.1	20 16.5	16 13.2	27 22.3	48 39.7	39 32.2	3 2.5	6
経営科目														
水稲・麦・雑穀類・豆類	56 100.0	20 35.7	17 30.4	31 55.4	7 12.5	9 16.1	7 12.5	27 48.2	9 16.1	8 14.3	20 35.7	19 33.9	1 1.8	5
露地野菜	189 100.0	84 44.4	73 38.6	114 60.3	44 23.3	43 22.8	21 11.1	81 42.9	36 19.0	32 16.9	57 30.2	74 39.2	4 2.1	5
施設野菜	207 100.0	61 29.5	82 39.6	136 65.7	44 21.3	24 11.6	18 8.7	50 24.2	34 16.4	46 22.2	78 37.7	66 31.9	5 2.4	13
花き・花木	51 100.0	20 39.2	24 47.1	27 52.9	7 13.7	1 2.0	2 3.9	11 21.6	9 17.6	7 13.7	18 35.3	13 25.5	1 2.0	4
果樹	97 100.0	40 41.2	34 35.1	60 61.9	16 16.5	25 25.8	11 11.3	35 36.1	22 22.7	22 22.7	34 35.1	40 41.2	1 1.0	6
酪農	37 100.0	11 29.7	21 56.8	20 54.1	14 37.8	4 10.8	3 8.1	0 0.0	3 8.1	9 24.3	19 51.4	13 35.1	0 0.0	1
その他の畜産	15 100.0	7 46.7	3 20.0	8 53.3	4 26.7	1 6.7	1 6.7	3 20.0	1 6.7	1 6.7	6 40.0	3 20.0	0 0.0	0
その他	18 100.0	5 27.8	5 27.8	14 77.8	2 11.1	2 11.1	4 22.2	2 11.1	3 16.7	2 11.1	8 44.4	10 55.6	0 0.0	0
ブロック														
北海道	134 100.0	46 34.3	59 44.0	78 58.2	45 33.6	15 11.2	13 9.7	20 14.9	23 17.2	24 17.9	55 41.0	48 35.8	3 2.2	6
東北	82 100.0	35 42.7	28 34.1	47 57.3	11 13.4	10 12.2	12 14.6	27 32.9	14 17.1	17 20.7	26 31.7	19 23.2	1 1.2	11
北陸	37 100.0	9 24.3	17 45.9	24 64.9	6 16.2	3 8.1	8 21.6	11 29.7	10 27.0	5 13.5	15 40.5	17 45.9	1 2.7	4
関東・東山	215 100.0	73 34.0	88 40.9	140 65.1	55 25.6	44 20.5	22 10.2	86 40.0	38 17.7	49 22.8	71 33.0	80 37.2	5 2.3	8
東海	97 100.0	38 39.2	44 45.4	64 66.0	14 14.4	22 22.7	10 10.3	48 49.5	18 18.6	16 16.5	40 41.2	45 46.4	3 3.1	9
近畿	68 100.0	34 50.0	20 29.4	39 57.4	15 22.1	14 20.6	9 13.2	15 22.1	17 25.0	8 11.8	27 39.7	27 39.7	0 0.0	3
中国	69 100.0	24 34.8	22 31.9	39 56.5	12 17.4	7 10.1	5 7.2	18 26.1	10 14.5	12 17.4	20 29.0	12 17.4	1 1.4	6
四国	49 100.0	22 44.9	17 34.7	34 69.4	11 22.4	7 14.3	2 4.1	13 26.5	5 10.2	6 12.2	17 34.7	19 38.8	1 2.0	6
九州	133 100.0	50 37.6	51 38.3	75 56.4	23 17.3	16 12.0	15 11.3	44 33.1	23 17.3	22 16.5	53 39.8	39 29.3	3 2.3	9
沖縄	10 100.0	5 50.0	5 50.0	7 70.0	2 20.0	4 40.0	2 20.0	3 30.0	5 50.0	3 30.0	5 50.0	4 40.0	0 0.0	1

(7) 中心的な研修内容

	合計	栽培・飼養技術		機械操作		農産物加工		農畜産物販売		経営管理		農業についての理念・考え方	その他	不明
		実務	理論	実務	理論	実務	理論	実務	理論	実務	理論			
全国														
合計	659 100.0	575 87.3	68 10.3	140 21.2	6 0.9	18 2.7	9 1.4	32 4.9	7 1.1	20 3.0	21 3.2	60 9.1	5 0.8	300
農業との関わり														
非農家出身	496 100.0	427 86.1	54 10.9	105 21.2	5 1.0	12 2.4	5 1.0	25 5.0	4 0.8	17 3.4	17 3.4	45 9.1	3 0.6	223
祖父母が農家	76 100.0	70 92.1	6 7.9	19 25.0	0 0.0	3 3.9	1 1.3	2 2.6	1 1.3	1 2.6	2 2.6	9 11.8	2 2.6	28
農家出身	83 100.0	74 89.2	8 9.6	13 15.7	1 1.2	3 3.6	3 3.6	4 4.8	2 2.4	1 1.2	2 2.4	6 7.2	0 0.0	44
性別														
男性	617 100.0	538 87.2	62 10.0	134 21.7	6 1.0	15 2.4	8 1.3	31 5.0	6 1.0	20 3.2	19 3.1	55 8.9	5 0.8	275
女性	40 100.0	36 90.0	6 15.0	6 15.0	0 0.0	3 7.5	1 2.5	1 2.5	1 2.5	0 0.0	2 5.0	4 10.0	0 0.0	25
就農時年齢														
29歳以下	100 100.0	91 91.0	12 12.0	28 28.0	2 2.0	5 5.0	2 2.0	2 2.0	1 1.0	3 3.0	3 3.0	10 10.0	0 0.0	38
30～39歳	247 100.0	218 88.3	22 8.9	55 22.3	2 0.8	3 1.2	3 1.2	10 4.0	2 0.8	7 2.8	10 4.0	22 8.9	3 1.2	101
40～49歳	107 100.0	90 84.1	13 12.1	18 16.8	0 0.0	4 3.7	1 0.9	6 5.6	1 0.9	5 4.7	2 1.9	15 14.0	0 0.0	48
50～59歳	102 100.0	86 84.3	11 10.8	16 15.7	2 2.0	4 3.9	1 1.0	9 8.8	1 1.0	2 2.0	3 2.9	4 3.9	2 2.0	44
60歳以上	52 100.0	45 86.5	8 15.4	8 15.4	0 0.0	1 1.9	1 1.9	2 3.8	1 1.9	0 0.0	2 3.8	6 11.5	0 0.0	30
就農経過年														
就農1・2年	270 100.0	238 88.1	32 11.9	61 22.6	2 0.7	4 1.5	4 1.5	17 6.3	4 1.5	10 3.7	6 2.2	30 11.1	3 1.1	105
3・4年目	140 100.0	121 86.4	13 9.3	23 16.4	1 0.7	4 2.9	2 1.4	5 3.6	1 0.7	3 2.1	8 5.7	11 7.9	1 0.7	62
5年目以上	204 100.0	175 85.8	21 10.3	42 20.6	3 1.5	9 4.4	3 1.5	7 3.4	1 0.5	4 2.0	6 2.9	17 8.3	1 0.5	99
売上														
0～500万円未満	243 100.0	205 84.4	28 11.5	41 16.9	3 1.2	8 3.3	4 1.6	14 5.8	2 0.8	2 0.8	9 3.7	24 9.9	1 0.4	115
500～1,000万円未満	86 100.0	78 90.7	5 5.8	13 15.1	0 0.0	2 2.3	1 1.2	2 2.3	0 0.0	0 0.0	2 2.3	1 1.2	1 1.2	47
1,000万円以上	99 100.0	85 85.9	10 10.1	33 33.3	0 0.0	2 2.0	1 1.0	5 5.1	1 1.0	4 4.0	4 4.0	11 11.1	1 1.0	28
経営作目														
水稲・麦・雑穀類・豆類	45 100.0	35 77.8	6 13.3	13 28.9	0 0.0	3 6.7	2 4.4	1 2.2	1 2.2	4 8.9	0 0.0	7 15.6	0 0.0	16
露地野菜	129 100.0	104 80.6	15 11.6	23 17.8	0 0.0	4 3.1	3 2.3	8 6.2	2 1.6	1 0.8	5 3.9	12 9.3	3 2.3	65
施設野菜	164 100.0	155 94.5	6 3.7	35 21.3	1 0.6	2 1.2	0 0.0	5 3.0	0 0.0	3 1.8	1 0.6	5 3.0	0 0.0	56
花き・花木	35 100.0	32 91.4	2 5.7	7 20.0	0 0.0	1 2.9	0 0.0	3 8.6	1 2.9	0 0.0	2 5.7	6 17.1	0 0.0	20
果樹	63 100.0	54 85.7	9 14.3	8 12.7	3 4.8	2 3.2	1 1.6	4 6.3	0 0.0	1 1.6	2 3.2	9 14.3	0 0.0	40
酪農	29 100.0	26 89.7	1 3.4	14 48.3	0 0.0	0 0.0	0 0.0	0 0.0	0 0.0	2 6.9	2 6.9	3 10.3	0 0.0	9
その他の畜産	12 100.0	8 66.7	4 33.3	1 8.3	0 0.0	1 8.3	0 0.0	0 0.0	0 0.0	0 0.0	1 8.3	2 16.7	0 0.0	3
その他	15 100.0	12 80.0	4 26.7	4 26.7	1 6.7	1 6.7	0 0.0	1 6.7	0 0.0	1 6.7	0 0.0	0 0.0	0 0.0	3
ブロック														
北海道	100 100.0	87 87.0	4 4.0	42 42.0	0 0.0	1 1.0	0 0.0	1 1.0	0 0.0	5 5.0	6 6.0	9 9.0	0 0.0	40
東北	55 100.0	52 94.5	1 1.8	12 21.8	1 1.8	0 0.0	1 1.8	5 9.1	1 1.8	2 3.6	3 5.5	6 10.9	0 0.0	38
北陸	33 100.0	30 90.9	2 6.1	9 27.3	0 0.0	2 6.1	2 6.1	2 6.1	2 6.1	1 3.0	1 3.0	2 6.1	0 0.0	8
関東・東山	163 100.0	143 87.7	19 11.7	21 12.9	1 0.6	7 4.3	1 0.6	12 7.4	0 0.0	3 1.8	4 2.5	14 8.6	4 2.5	60
東海	70 100.0	61 87.1	7 10.0	13 18.6	0 0.0	0 0.0	0 0.0	2 2.9	1 1.4	1 1.4	0 0.0	7 10.0	1 1.4	36
近畿	46 100.0	33 71.7	7 15.2	9 19.6	1 2.2	0 0.0	2 4.3	1 2.2	1 2.2	2 4.3	2 4.3	7 15.2	0 0.0	25
中国	51 100.0	47 92.2	7 13.7	6 11.8	0 0.0	1 2.0	0 0.0	1 2.0	0 0.0	1 2.0	0 0.0	4 7.8	0 0.0	24
四国	34 100.0	28 82.4	7 20.6	4 11.8	0 0.0	0 0.0	1 2.9	1 2.9	0 0.0	0 0.0	1 2.9	3 8.8	0 0.0	21
九州	101 100.0	88 87.1	13 12.9	23 22.8	2 2.0	7 6.9	2 2.0	7 6.9	2 2.0	5 5.0	4 4.0	8 7.9	0 0.0	41
沖縄	6 100.0	6 100.0	1 16.7	1 16.7	1 16.7	0 0.0	0 0.0	0 0.0	0 0.0	0 0.0	0 0.0	0 0.0	0 0.0	5

(8) 有益と思われる研修

① 1位

	合計	栽培・飼養技術		機械操作		農産物加工		農畜産物販売		経営管理		農業につ いての理 念・考え 方	その他	不明
		実務	理論	実務	理論	実務	理論	実務	理論	実務	理論			
全国														
合計	1,423 100.0	1,045 73.4	53 3.7	46 3.2	1 0.1	8 0.6	2 0.1	52 3.7	5 0.4	82 5.8	21 1.5	100 7.0	8 0.6	94
農業との関わり														
非農家出身	992 100.0	736 74.2	38 3.8	29 2.9	0 0.0	5 0.5	1 0.1	31 3.1	3 0.3	63 6.4	13 1.3	67 6.8	6 0.6	53
祖父母が農家	151 100.0	110 72.8	3 2.0	6 4.0	0 0.0	1 0.7	1 0.7	5 3.3	1 0.7	3 2.0	3 2.0	17 11.3	1 0.7	7
農家出身	266 100.0	188 70.7	12 4.5	10 3.8	1 0.4	2 0.8	0 0.0	16 6.0	1 0.4	15 5.6	5 1.9	15 5.6	1 0.4	31
性別														
男性	1,321 100.0	964 73.0	50 3.8	44 3.3	1 0.1	6 0.5	2 0.2	49 3.7	5 0.4	79 6.0	19 1.4	94 7.1	8 0.6	88
女性	99 100.0	80 80.8	3 3.0	2 2.0	0 0.0	1 1.0	0 0.0	3 3.0	0 0.0	2 2.0	2 2.0	6 6.1	0 0.0	6
就農時年齢														
29歳以下	183 100.0	136 74.3	6 3.3	4 2.2	0 0.0	1 0.5	0 0.0	7 3.8	0 0.0	12 6.6	2 1.1	14 7.7	1 0.5	5
30～39歳	460 100.0	336 73.0	13 2.8	17 3.7	0 0.0	2 0.4	0 0.0	15 3.3	1 0.2	36 7.8	9 2.0	28 6.1	3 0.7	12
40～49歳	199 100.0	151 75.9	10 5.0	6 3.0	0 0.0	1 0.5	0 0.0	5 2.5	1 0.5	8 4.0	4 2.0	13 6.5	0 0.0	6
50～59歳	251 100.0	182 72.5	12 4.8	7 2.8	0 0.0	2 0.8	1 0.4	12 4.8	2 0.8	11 4.4	4 1.6	17 6.8	1 0.4	16
60歳以上	148 100.0	118 79.7	5 3.4	3 2.0	1 0.7	0 0.0	1 0.7	3 2.0	0 0.0	2 1.4	2 1.4	10 6.8	3 2.0	18
就農経過年														
就農1・2年	569 100.0	415 72.9	22 3.9	19 3.3	1 0.2	3 0.5	1 0.2	19 3.3	1 0.2	34 6.0	9 1.6	40 7.0	5 0.9	22
3・4年目	269 100.0	206 76.6	10 3.7	6 2.2	0 0.0	1 0.4	0 0.0	6 2.2	0 0.0	15 5.6	4 1.5	19 7.1	2 0.7	16
5年目以上	422 100.0	314 74.4	16 3.8	13 3.1	0 0.0	2 0.5	1 0.2	20 4.7	3 0.7	20 4.7	8 1.9	24 5.7	1 0.2	19
売上														
0～500万円未満	525 100.0	396 75.4	19 3.6	13 2.5	0 0.0	3 0.6	0 0.0	19 3.6	2 0.4	24 4.6	7 1.3	40 7.6	2 0.4	24
500～1,000万円未満	176 100.0	134 76.1	8 4.5	7 4.0	0 0.0	1 0.6	0 0.0	7 4.0	0 0.0	8 4.5	2 1.1	9 5.1	0 0.0	6
1,000万円以上	168 100.0	111 66.1	10 6.0	4 2.4	0 0.0	0 0.0	0 0.0	10 6.0	0 0.0	16 9.5	5 3.0	11 6.5	1 0.6	2
経営科目														
水稲・麦・雑穀類・豆類	142 100.0	96 67.6	6 4.2	10 7.0	0 0.0	2 1.4	0 0.0	8 5.6	1 0.7	7 4.9	0 0.0	12 8.5	0 0.0	13
露地野菜	265 100.0	188 70.9	15 5.7	10 3.8	0 0.0	0 0.0	1 0.4	9 3.4	1 0.4	15 5.7	5 1.9	19 7.2	2 0.8	8
施設野菜	279 100.0	227 81.4	8 2.9	2 0.7	0 0.0	1 0.4	0 0.0	8 2.9	0 0.0	14 5.0	5 1.8	14 5.0	0 0.0	7
花き・花木	74 100.0	58 78.4	2 2.7	0 0.0	0 0.0	2 2.7	0 0.0	3 4.1	1 1.4	3 4.1	1 1.4	4 5.4	0 0.0	0
果樹	145 100.0	113 77.9	5 3.4	1 0.7	0 0.0	1 0.7	0 0.0	3 2.1	1 0.7	8 5.5	1 0.7	12 8.3	0 0.0	10
酪農	43 100.0	30 69.8	0 0.0	3 7.0	0 0.0	0 0.0	0 0.0	1 2.3	0 0.0	6 14.0	0 0.0	3 7.0	0 0.0	0
その他の畜産	32 100.0	20 62.5	3 9.4	0 0.0	0 0.0	0 0.0	0 0.0	4 12.5	1 3.1	1 3.1	0 0.0	3 9.4	0 0.0	2
その他	31 100.0	19 61.3	2 6.5	2 6.5	0 0.0	1 3.2	0 0.0	1 3.2	0 0.0	2 6.5	3 9.7	1 3.2	0 0.0	1
ブロック														
北海道	172 100.0	128 74.4	6 3.5	9 5.2	0 0.0	0 0.0	0 0.0	2 1.2	0 0.0	14 8.1	2 1.2	8 4.7	3 1.7	1
東北	171 100.0	123 71.9	4 2.3	4 2.3	0 0.0	1 0.6	0 0.0	6 3.5	1 0.6	10 5.8	5 2.9	17 9.9	0 0.0	21
北陸	69 100.0	48 69.6	1 1.4	7 10.1	0 0.0	0 0.0	0 0.0	2 2.9	0 0.0	4 5.8	1 1.4	6 8.7	0 0.0	5
関東・東山	315 100.0	229 72.7	12 3.8	7 2.2	0 0.0	5 1.6	0 0.0	13 4.1	1 0.3	13 4.1	7 2.2	28 8.9	0 0.0	28
東海	144 100.0	117 81.3	3 2.1	3 2.1	0 0.0	1 0.7	0 0.0	2 1.4	1 0.7	6 4.2	0 0.0	8 5.6	3 2.1	5
近畿	108 100.0	71 65.7	6 5.6	7 6.5	1 0.9	0 0.0	1 0.9	5 4.6	1 0.9	8 7.4	0 0.0	8 7.4	0 0.0	6
中国	110 100.0	85 77.3	5 4.5	2 1.8	0 0.0	0 0.0	1 0.9	4 3.6	1 0.9	6 5.5	0 0.0	6 5.5	0 0.0	5
四国	91 100.0	61 67.0	4 4.4	1 1.1	0 0.0	0 0.0	0 0.0	9 9.9	0 0.0	7 7.7	2 2.2	5 5.5	2 2.2	4
九州	223 100.0	168 75.3	12 5.4	6 2.7	0 0.0	0 0.0	0 0.0	7 3.1	0 0.0	12 5.4	4 1.8	14 6.3	0 0.0	16
沖縄	19 100.0	15 78.9	0 0.0	0 0.0	0 0.0	1 5.3	0 0.0	2 10.5	0 0.0	1 5.3	0 0.0	0 0.0	0 0.0	1

(8) 有益と思われる研修

② 2位

	合計	栽培・飼養技術		機械操作		農産物加工		農畜産物販売		経営管理		農業についての理念・考え方	その他	不明
		実務	理論	実務	理論	実務	理論	実務	理論	実務	理論			
全国														
合計	1,393 100.0	161 11.6	316 22.7	386 27.7	4 0.3	64 4.6	2 0.1	176 12.6	17 1.2	142 10.2	63 4.5	59 4.2	3 0.2	124
農業との関わり														
非農家出身	973 100.0	113 11.6	223 22.9	287 29.5	3 0.3	39 4.0	2 0.2	109 11.2	13 1.3	87 8.9	48 4.9	46 4.7	3 0.3	72
祖父母が農家	148 100.0	17 11.5	32 21.6	43 29.1	0 0.0	5 3.4	0 0.0	19 12.8	1 0.7	18 12.2	6 4.1	7 4.7	0 0.0	10
農家出身	258 100.0	29 11.2	59 22.9	52 20.2	1 0.4	20 7.8	0 0.0	47 18.2	3 1.2	33 12.8	8 3.1	6 2.3	0 0.0	39
性別														
男性	1,296 100.0	149 11.5	288 22.2	349 26.9	4 0.3	62 4.8	2 0.2	169 13.0	17 1.3	135 10.4	59 4.6	59 4.6	3 0.2	113
女性	94 100.0	11 11.7	28 29.8	36 38.3	0 0.0	2 2.1	0 0.0	7 7.4	0 0.0	6 6.4	4 4.3	0 0.0	0 0.0	11
就農時年齢														
29歳以下	181 100.0	19 10.5	38 21.0	55 30.4	0 0.0	3 1.7	1 0.6	15 8.3	1 0.6	27 14.9	15 8.3	7 3.9	0 0.0	7
30～39歳	455 100.0	56 12.3	104 22.9	124 27.3	1 0.2	12 2.6	0 0.0	57 12.5	5 1.1	50 11.0	22 4.8	22 4.8	2 0.4	17
40～49歳	195 100.0	24 12.3	52 26.7	55 28.2	1 0.5	3 1.5	0 0.0	25 12.8	0 0.0	16 8.2	12 6.2	7 3.6	0 0.0	10
50～59歳	245 100.0	25 10.2	55 22.4	72 29.4	0 0.0	16 6.5	0 0.0	35 14.3	6 2.4	17 6.9	6 2.4	12 4.9	1 0.4	22
60歳以上	144 100.0	16 11.1	38 26.4	38 26.4	2 1.4	14 9.7	0 0.0	17 11.8	2 1.4	11 7.6	1 0.7	5 3.5	0 0.0	22
就農経過年														
就農1・2年	561 100.0	71 12.7	131 23.4	151 26.9	2 0.4	24 4.3	1 0.2	73 13.0	8 1.4	51 9.1	25 4.5	23 4.1	1 0.2	30
3・4年目	262 100.0	31 11.8	60 22.9	86 32.8	1 0.4	13 5.0	0 0.0	27 10.3	2 0.8	22 8.4	9 3.4	9 3.4	2 0.8	23
5年目以上	415 100.0	42 10.1	102 24.6	110 26.5	1 0.2	13 3.1	0 0.0	50 12.0	4 1.0	51 12.3	21 5.1	21 5.1	0 0.0	26
売上														
0～500万円未満	514 100.0	59 11.5	116 22.6	146 28.4	1 0.2	27 5.3	1 0.2	73 14.2	9 1.8	40 7.8	19 3.7	22 4.3	1 0.2	35
500～1,000万円未満	172 100.0	19 11.0	40 23.3	44 25.6	1 0.6	3 1.7	0 0.0	24 14.0	2 1.2	23 13.4	6 3.5	9 5.2	1 0.6	10
1,000万円以上	167 100.0	25 15.0	39 23.4	43 25.7	0 0.0	4 2.4	0 0.0	13 7.8	1 0.6	25 15.0	10 6.0	7 4.2	0 0.0	3
経営科目														
水稲・麦・雑穀類・豆類	141 100.0	24 17.0	22 15.6	40 28.4	1 0.7	8 5.7	1 0.7	20 14.2	1 0.7	15 10.6	2 1.4	7 5.0	0 0.0	14
露地野菜	262 100.0	39 14.9	51 19.5	72 27.5	2 0.8	12 4.6	1 0.4	47 17.9	6 2.3	17 6.5	2 0.8	13 5.0	0 0.0	11
施設野菜	276 100.0	21 7.6	80 29.0	89 32.2	0 0.0	3 1.1	0 0.0	21 7.6	2 0.7	27 9.8	18 6.5	13 4.7	2 0.7	10
花き・花木	72 100.0	7 9.7	21 29.2	15 20.8	0 0.0	1 1.4	0 0.0	16 22.2	1 1.4	8 11.1	2 2.8	1 1.4	0 0.0	2
果樹	142 100.0	11 7.7	32 22.5	31 21.8	0 0.0	14 9.9	0 0.0	21 14.8	2 1.4	17 12.0	10 7.0	3 2.1	1 0.7	13
酪農	43 100.0	5 11.6	10 23.3	16 37.2	0 0.0	0 0.0	0 0.0	0 0.0	0 0.0	6 14.0	5 11.6	1 2.3	0 0.0	0
その他の畜産	32 100.0	4 12.5	5 15.6	7 21.9	0 0.0	1 3.1	0 0.0	4 12.5	0 0.0	6 18.8	3 9.4	2 6.3	0 0.0	2
その他	30 100.0	3 10.0	6 20.0	8 26.7	0 0.0	2 6.7	0 0.0	5 16.7	0 0.0	3 10.0	1 3.3	2 6.7	0 0.0	2
ブロック														
北海道	166 100.0	16 9.6	37 22.3	70 42.2	1 0.6	2 1.2	0 0.0	10 6.0	0 0.0	12 7.2	13 7.8	5 3.0	0 0.0	7
東北	164 100.0	21 12.8	36 22.0	47 28.7	1 0.6	8 4.9	0 0.0	19 11.6	3 1.8	18 11.0	4 2.4	7 4.3	0 0.0	28
北陸	66 100.0	7 10.6	13 19.7	21 31.8	0 0.0	3 4.5	0 0.0	10 15.2	3 4.5	3 3.0	2 3.0	4 6.1	1 1.5	8
関東・東山	309 100.0	40 12.9	63 20.4	73 23.6	1 0.3	17 5.5	1 0.3	58 18.8	4 1.3	26 8.4	11 3.6	15 4.9	0 0.0	34
東海	142 100.0	9 6.3	43 30.3	46 32.4	0 0.0	1 0.7	0 0.0	21 14.8	0 0.0	11 7.7	5 3.5	6 4.2	0 0.0	7
近畿	107 100.0	21 19.6	25 23.4	25 23.4	0 0.0	3 2.8	0 0.0	15 14.0	0 0.0	8 7.5	5 4.7	5 4.7	0 0.0	7
中国	109 100.0	10 9.2	28 25.7	27 24.8	0 0.0	9 8.3	0 0.0	7 6.4	1 0.9	17 15.6	7 6.4	3 2.8	0 0.0	6
四国	90 100.0	11 12.2	17 18.9	19 21.1	1 1.1	6 6.7	0 0.0	12 13.3	2 2.2	17 18.9	1 1.1	4 4.4	0 0.0	5
九州	220 100.0	25 11.4	48 21.8	52 23.6	0 0.0	13 5.9	1 0.5	22 10.0	4 1.8	28 12.7	15 6.8	10 4.5	2 0.9	19
沖縄	19 100.0	1 5.3	6 31.6	6 31.6	0 0.0	2 10.5	0 0.0	1 5.3	0 0.0	3 15.8	0 0.0	0 0.0	0 0.0	1

(8) 有益と思われる研修

③ 3位

	合計	栽培・飼養技術		機械操作		農産物加工		農畜産物販売		経営管理		農業についての理念・考え方	その他	不明
		実務	理論	実務	理論	実務	理論	実務	理論	実務	理論			
全国	1,350 100.0	80 5.9	77 5.7	246 18.2	9 0.7	73 5.4	5 0.4	246 18.2	40 3.0	286 21.2	138 10.2	142 10.5	8 0.6	167
農業との関わり														
非農家出身	942 100.0	61 6.5	54 5.7	183 19.4	7 0.7	49 5.2	3 0.3	157 16.7	26 2.8	204 21.7	92 9.8	103 10.9	3 0.3	103
祖父母が農家	144 100.0	6 4.2	8 5.6	24 16.7	1 0.7	9 6.3	1 0.7	32 22.2	5 3.5	29 20.1	15 10.4	13 9.0	1 0.7	14
農家出身	250 100.0	13 5.2	15 6.0	36 14.4	1 0.4	13 5.2	1 0.4	53 21.2	9 3.6	50 20.0	29 11.6	26 10.4	4 1.6	47
性別														
男性	1,254 100.0	77 6.1	72 5.7	232 18.5	9 0.7	68 5.4	4 0.3	225 17.9	37 3.0	262 20.9	128 10.2	133 10.6	7 0.6	155
女性	93 100.0	3 3.2	5 5.4	14 15.1	0 0.0	5 5.4	1 1.1	19 20.4	3 3.2	23 24.7	10 10.8	9 9.7	1 1.1	12
就農時年齢														
29歳以下	176 100.0	9 5.1	9 5.1	30 17.0	0 0.0	7 4.0	1 0.6	30 17.0	6 3.4	39 22.2	22 12.5	22 12.5	1 0.6	12
30～39歳	444 100.0	30 6.8	27 6.1	84 18.9	3 0.7	15 3.4	0 0.0	71 16.0	11 2.5	105 23.6	48 10.8	49 11.0	1 0.2	28
40～49歳	191 100.0	9 4.7	9 4.7	40 20.9	3 1.6	12 6.3	0 0.0	23 12.0	10 5.2	41 21.5	24 12.6	18 9.4	2 1.0	14
50～59歳	232 100.0	20 8.6	19 8.2	39 16.8	0 0.0	16 6.9	1 0.4	50 21.6	7 3.0	38 16.4	21 9.1	21 9.1	0 0.0	35
60歳以上	140 100.0	4 2.9	4 2.9	19 13.6	1 0.7	17 12.1	2 1.4	38 27.1	4 2.9	19 13.6	10 7.1	19 13.6	3 2.1	26
就農経過年														
就農1・2年	547 100.0	37 6.8	26 4.8	92 16.8	4 0.7	36 6.6	3 0.5	112 20.5	17 3.1	110 20.1	52 9.5	52 9.5	6 1.1	44
3・4年目	257 100.0	13 5.1	19 7.4	53 20.6	1 0.4	15 5.8	0 0.0	45 17.5	7 2.7	53 20.6	23 8.9	28 10.9	0 0.0	28
5年目以上	397 100.0	23 5.8	25 6.3	71 17.9	2 0.5	16 4.0	1 0.3	56 14.1	15 3.8	86 21.7	51 12.8	50 12.6	1 0.3	44
売上														
0～500万円未満	502 100.0	30 6.0	31 6.2	89 17.7	2 0.4	28 5.6	3 0.6	106 21.1	15 3.0	91 18.1	43 8.6	61 12.2	3 0.6	47
500～1,000万円未満	168 100.0	8 4.8	12 7.1	30 17.9	1 0.6	7 4.2	0 0.0	20 11.9	6 3.6	49 29.2	24 14.3	10 6.0	1 0.6	14
1,000万円以上	161 100.0	14 8.7	13 8.1	35 21.7	1 0.6	4 2.5	0 0.0	15 9.3	2 1.2	39 24.2	19 11.8	19 11.8	0 0.0	9
経営科目														
水稲・麦・雑穀類・豆類	138 100.0	4 2.9	5 3.6	22 15.9	1 0.7	11 8.0	1 0.7	32 23.2	4 2.9	31 22.5	9 6.5	17 12.3	1 0.7	17
露地野菜	250 100.0	12 4.8	14 5.6	53 21.2	2 0.8	19 7.6	0 0.0	52 20.8	2 0.8	47 18.8	21 8.4	27 10.8	1 0.4	23
施設野菜	266 100.0	14 5.3	17 6.4	47 17.7	1 0.4	11 4.1	0 0.0	40 15.0	12 4.5	57 21.4	35 13.2	31 11.7	1 0.4	20
花き・花木	71 100.0	4 5.6	6 8.5	10 14.1	0 0.0	0 0.0	0 0.0	11 15.5	2 2.8	23 32.4	9 12.7	6 8.5	0 0.0	3
果樹	139 100.0	10 7.2	4 2.9	24 17.3	0 0.0	4 2.9	1 0.7	28 20.1	5 3.6	30 21.6	13 9.4	19 13.7	1 0.7	16
酪農	41 100.0	5 12.2	4 9.8	13 31.7	0 0.0	2 4.9	0 0.0	0 0.0	0 0.0	8 19.5	6 14.6	3 7.3	0 0.0	2
その他の畜産	32 100.0	2 6.3	5 15.6	5 15.6	0 0.0	1 3.1	1 3.1	4 12.5	1 3.1	6 18.8	4 12.5	3 9.4	0 0.0	2
その他	28 100.0	3 10.7	2 7.1	5 17.9	1 3.6	3 10.7	0 0.0	2 7.1	3 10.7	5 17.9	2 7.1	2 7.1	0 0.0	4
ブロック														
北海道	159 100.0	13 8.2	12 7.5	43 27.0	0 0.0	10 6.3	1 0.6	17 10.7	2 1.3	33 20.8	15 9.4	13 8.2	0 0.0	14
東北	158 100.0	13 8.2	8 5.1	28 17.7	2 1.3	12 7.6	0 0.0	24 15.2	5 3.2	25 15.8	18 11.4	21 13.3	2 1.3	34
北陸	65 100.0	5 7.7	5 7.7	6 9.2	2 3.1	3 4.6	1 1.5	11 16.9	3 4.6	15 23.1	8 12.3	6 9.2	0 0.0	9
関東・東山	298 100.0	16 5.4	15 5.0	61 20.5	0 0.0	16 5.4	2 0.7	68 22.8	5 1.7	65 21.8	24 8.1	23 7.7	3 1.0	45
東海	140 100.0	2 1.4	6 4.3	23 16.4	0 0.0	8 5.7	0 0.0	32 22.9	3 2.1	31 22.1	9 6.4	25 17.9	1 0.7	9
近畿	102 100.0	4 3.9	7 6.9	13 12.7	0 0.0	3 2.9	1 1.0	17 16.7	6 5.9	22 21.6	15 14.7	14 13.7	0 0.0	12
中国	107 100.0	5 4.7	5 4.7	17 15.9	1 0.9	7 6.5	0 0.0	24 22.4	3 2.8	21 19.6	14 13.1	10 9.3	0 0.0	8
四国	87 100.0	10 11.5	6 6.9	17 19.5	2 2.3	4 4.6	0 0.0	12 13.8	1 1.1	18 20.7	4 4.6	12 13.8	1 1.1	8
九州	215 100.0	10 4.7	12 5.6	37 17.2	2 0.9	9 4.2	0 0.0	37 17.2	9 4.2	52 24.2	30 14.0	17 7.9	0 0.0	24
沖縄	19 100.0	2 10.5	1 5.3	1 5.3	0 0.0	1 5.3	0 0.0	4 21.1	3 15.8	4 21.1	1 5.3	1 5.3	1 5.3	1

4. 農業法人等での就業経験

(1) 就業経験の有無

(2) 就業期間

	合計	働いたこと はない	働いたこと がある	不明	合計	1年未満	1～2年	2～3年	3年以上	不明
全国										
合計	1,433 100.0	1,229 85.8	204 14.2	84	202 100.0	36 17.8	48 23.8	38 18.8	80 39.6	2
農業との関わり										
非農家出身	997 100.0	851 85.4	146 14.6	48	145 100.0	29 20.0	34 23.4	27 18.6	55 37.9	1
祖父母が農家	144 100.0	115 79.9	29 20.1	14	29 100.0	5 17.2	6 20.7	5 17.2	13 44.8	0
農家出身	276 100.0	248 89.9	28 10.1	21	27 100.0	2 7.4	8 29.6	6 22.2	11 40.7	1
性別										
男性	1,333 100.0	1,140 85.5	193 14.5	76	191 100.0	35 18.3	44 23.0	37 19.4	75 39.3	2
女性	97 100.0	86 88.7	11 11.3	8	11 100.0	1 9.1	4 36.4	1 9.1	5 45.5	0
就農時年齢										
29歳以下	178 100.0	145 81.5	33 18.5	10	33 100.0	6 18.2	5 15.2	10 30.3	12 36.4	0
30～39歳	454 100.0	362 79.7	92 20.3	18	91 100.0	14 15.4	18 19.8	19 20.9	40 44.0	1
40～49歳	196 100.0	171 87.2	25 12.8	9	25 100.0	7 28.0	7 28.0	4 16.0	7 28.0	0
50～59歳	250 100.0	232 92.8	18 7.2	17	18 100.0	5 27.8	8 44.4	1 5.6	4 22.2	0
60歳以上	157 100.0	154 98.1	3 1.9	9	3 100.0	0 0.0	2 66.7	0 0.0	1 33.3	0
就農経過年										
就農1・2年	570 100.0	484 84.9	86 15.1	21	86 100.0	17 19.8	24 27.9	14 16.3	31 36.0	0
3・4年目	269 100.0	232 86.2	37 13.8	16	37 100.0	9 24.3	8 21.6	7 18.9	13 35.1	0
5年目以上	415 100.0	363 87.5	52 12.5	26	51 100.0	6 11.8	9 17.6	14 27.5	22 43.1	1
売上										
0～500万円未満	526 100.0	458 87.1	68 12.9	23	68 100.0	15 22.1	20 29.4	15 22.1	18 26.5	0
500～1,000万円未満	171 100.0	154 90.1	17 9.9	11	17 100.0	4 23.5	4 23.5	4 23.5	5 29.4	0
1,000万円以上	162 100.0	133 82.1	29 17.9	8	28 100.0	5 17.9	3 10.7	5 17.9	15 53.6	1
経営作目										
水稲・麦・雑穀類・豆類	145 100.0	131 90.3	14 9.7	10	14 100.0	1 7.1	2 14.3	1 7.1	10 71.4	0
露地野菜	255 100.0	217 85.1	38 14.9	18	38 100.0	8 21.1	14 36.8	5 13.2	11 28.9	0
施設野菜	272 100.0	238 87.5	34 12.5	14	33 100.0	5 15.2	6 18.2	10 30.3	12 36.4	1
花き・花木	72 100.0	59 81.9	13 18.1	2	13 100.0	2 15.4	2 15.4	4 30.8	5 38.5	0
果樹	148 100.0	132 89.2	16 10.8	7	16 100.0	6 37.5	2 12.5	2 12.5	6 37.5	0
酪農	43 100.0	28 65.1	15 34.9	0	15 100.0	1 6.7	1 6.7	6 40.0	7 46.7	0
その他の畜産	32 100.0	23 71.9	9 28.1	2	9 100.0	1 11.1	4 44.4	1 11.1	3 33.3	0
その他	30 100.0	28 93.3	2 6.7	2	2 100.0	0 0.0	1 50.0	1 50.0	0 0.0	0
ブロック										
北海道	164 100.0	130 79.3	34 20.7	9	33 100.0	3 9.1	7 21.2	8 24.2	15 45.5	1
東北	178 100.0	157 88.2	21 11.8	14	20 100.0	1 5.0	4 20.0	3 15.0	12 60.0	1
北陸	67 100.0	56 83.6	11 16.4	7	11 100.0	3 27.3	2 18.2	1 9.1	5 45.5	0
関東・東山	322 100.0	270 83.9	52 16.1	21	52 100.0	15 28.8	12 23.1	11 21.2	14 26.9	0
東海	143 100.0	128 89.5	15 10.5	6	15 100.0	2 13.3	3 20.0	4 26.7	6 40.0	0
近畿	108 100.0	93 86.1	15 13.9	6	15 100.0	2 13.3	3 20.0	2 13.3	8 53.3	0
中国	111 100.0	93 83.8	18 16.2	4	18 100.0	5 27.8	5 27.8	4 22.2	4 22.2	0
四国	91 100.0	79 86.8	12 13.2	4	12 100.0	2 16.7	5 41.7	1 8.3	4 33.3	0
九州	226 100.0	202 89.4	24 10.6	13	24 100.0	3 12.5	7 29.2	4 16.7	10 41.7	0
沖縄	20 100.0	19 95.0	1 5.0	0	1 100.0	0 0.0	0 0.0	0 0.0	1 100.0	0

(3) 独立のためのノウハウの習得

(4) 独立するためのステップ

	合計	考えていた	考えていなかった	不明	合計	有益だった	ある程度有益だった	無益だった	不明
全国									
合計	202	148	54	2	198	113	70	15	6
	100.0	73.3	26.7		100.0	57.1	35.4	7.6	
農業との関わり									
非農家出身	144	104	40	2	142	83	47	12	4
	100.0	72.2	27.8		100.0	58.5	33.1	8.5	
祖父母が農家	29	21	8	0	29	16	11	2	0
	100.0	72.4	27.6		100.0	55.2	37.9	6.9	
農家出身	28	22	6	0	26	13	12	1	2
	100.0	78.6	21.4		100.0	50.0	46.2	3.8	
性別									
男性	191	141	50	2	187	106	66	15	6
	100.0	73.8	26.2		100.0	56.7	35.3	8.0	
女性	11	7	4	0	11	7	4	0	0
	100.0	63.6	36.4		100.0	63.6	36.4	0.0	
就農時年齢									
29歳以下	33	24	9	0	33	19	12	2	0
	100.0	72.7	27.3		100.0	57.6	36.4	6.1	
30～39歳	91	64	27	1	90	57	28	5	2
	100.0	70.3	29.7		100.0	63.3	31.1	5.6	
40～49歳	24	20	4	1	24	9	10	5	1
	100.0	83.3	16.7		100.0	37.5	41.7	20.8	
50～59歳	18	17	1	0	17	8	7	2	1
	100.0	94.4	5.6		100.0	47.1	41.2	11.8	
60歳以上	3	3	0	0	3	2	1	0	0
	100.0	100.0	0.0		100.0	66.7	33.3	0.0	
就農経過年									
就農1・2年	86	68	18	0	85	45	31	9	1
	100.0	79.1	20.9		100.0	52.9	36.5	10.6	
3・4年目	36	24	12	1	35	16	16	3	2
	100.0	66.7	33.3		100.0	45.7	45.7	8.6	
5年目以上	51	40	11	1	51	36	13	2	1
	100.0	78.4	21.6		100.0	70.6	25.5	3.9	
売上									
0～500万円未満	68	49	19	0	67	37	26	4	1
	100.0	72.1	27.9		100.0	55.2	38.8	6.0	
500～1,000万円未満	17	10	7	0	17	8	9	0	0
	100.0	58.8	41.2		100.0	47.1	52.9	0.0	
1,000万円以上	28	24	4	1	28	18	7	3	1
	100.0	85.7	14.3		100.0	64.3	25.0	10.7	
経営作目									
水稻・麦・雑穀類・豆類	14	8	6	0	14	12	2	0	0
	100.0	57.1	42.9		100.0	85.7	14.3	0.0	
露地野菜	38	27	11	0	38	17	19	2	0
	100.0	71.1	28.9		100.0	44.7	50.0	5.3	
施設野菜	33	25	8	1	33	15	15	3	1
	100.0	75.8	24.2		100.0	45.5	45.5	9.1	
花き・花木	13	8	5	0	13	9	3	1	0
	100.0	61.5	38.5		100.0	69.2	23.1	7.7	
果樹	16	11	5	0	15	9	5	1	1
	100.0	68.8	31.3		100.0	60.0	33.3	6.7	
酪農	15	15	0	0	15	13	2	0	0
	100.0	100.0	0.0		100.0	86.7	13.3	0.0	
その他の畜産	9	7	2	0	9	5	4	0	0
	100.0	77.8	22.2		100.0	55.6	44.4	0.0	
その他	2	2	0	0	2	1	1	0	0
	100.0	100.0	0.0		100.0	50.0	50.0	0.0	
ブロック									
北海道	33	27	6	1	33	22	10	1	1
	100.0	81.8	18.2		100.0	66.7	30.3	3.0	
東北	21	16	5	0	19	10	6	3	2
	100.0	76.2	23.8		100.0	52.6	31.6	15.8	
北陸	11	6	5	0	11	4	7	0	0
	100.0	54.5	45.5		100.0	36.4	63.6	0.0	
関東・東山	52	39	13	0	52	34	14	4	0
	100.0	75.0	25.0		100.0	65.4	26.9	7.7	
東海	15	12	3	0	15	10	5	0	0
	100.0	80.0	20.0		100.0	66.7	33.3	0.0	
近畿	15	10	5	0	15	10	4	1	0
	100.0	66.7	33.3		100.0	66.7	26.7	6.7	
中国	18	10	8	0	17	7	7	3	1
	100.0	55.6	44.4		100.0	41.2	41.2	17.6	
四国	12	10	2	0	12	7	5	0	0
	100.0	83.3	16.7		100.0	58.3	41.7	0.0	
九州	23	17	6	1	23	9	11	3	1
	100.0	73.9	26.1		100.0	39.1	47.8	13.0	
沖縄	1	0	1	0	0	0	0	0	1
	100.0	0.0	100.0						

(5) 農業法人等で最も有益だったもの

① 1位

	合計	栽培・飼養・加工技術の習得	経営の管理技術の習得	農産物の販売方法の習得	農業についての考え方・理念	就農に当たった支援	生産物の販路の確保	就農後のフォローアップ	就農後の相談相手があったこと	農地の確保	その他	不明
全国												
合計	186	111	11	1	29	2	3	0	5	8	16	18
	100.0	59.7	5.9	0.5	15.6	1.1	1.6	0.0	2.7	4.3	8.6	
農業との関わり												
非農家出身	131	81	9	1	20	2	2	0	3	4	9	15
	100.0	61.8	6.9	0.8	15.3	1.5	1.5	0.0	2.3	3.1	6.9	
祖父母が農家	29	15	2	0	4	0	0	0	1	3	4	0
	100.0	51.7	6.9	0.0	13.8	0.0	0.0	0.0	3.4	10.3	13.8	
農家出身	25	14	0	0	5	0	1	0	1	1	3	3
	100.0	56.0	0.0	0.0	20.0	0.0	4.0	0.0	4.0	4.0	12.0	
性別												
男性	175	105	10	1	27	1	3	0	5	7	16	18
	100.0	60.0	5.7	0.6	15.4	0.6	1.7	0.0	2.9	4.0	9.1	
女性	11	6	1	0	2	1	0	0	0	1	0	0
	100.0	54.5	9.1	0.0	18.2	9.1	0.0	0.0	0.0	9.1	0.0	
就農時年齢												
29歳以下	31	17	4	1	3	0	1	0	0	0	5	2
	100.0	54.8	12.9	3.2	9.7	0.0	3.2	0.0	0.0	0.0	16.1	
30～39歳	86	50	5	0	14	1	2	0	2	4	8	6
	100.0	58.1	5.8	0.0	16.3	1.2	2.3	0.0	2.3	4.7	9.3	
40～49歳	21	12	2	0	2	0	0	0	2	2	1	4
	100.0	57.1	9.5	0.0	9.5	0.0	0.0	0.0	9.5	9.5	4.8	
50～59歳	15	12	0	0	3	0	0	0	0	0	0	3
	100.0	80.0	0.0	0.0	20.0	0.0	0.0	0.0	0.0	0.0	0.0	
60歳以上	3	2	0	0	0	0	0	0	0	1	0	0
	100.0	66.7	0.0	0.0	0.0	0.0	0.0	0.0	0.0	33.3	0.0	
就農経過年												
就農1・2年	75	45	7	1	11	0	0	0	2	4	5	11
	100.0	60.0	9.3	1.3	14.7	0.0	0.0	0.0	2.7	5.3	6.7	
3・4年目	35	24	0	0	5	0	1	0	1	0	4	2
	100.0	68.6	0.0	0.0	14.3	0.0	2.9	0.0	2.9	0.0	11.4	
5年目以上	50	26	4	0	7	2	2	0	1	3	5	2
	100.0	52.0	8.0	0.0	14.0	4.0	4.0	0.0	2.0	6.0	10.0	
売上												
0～500万円未満	65	37	4	1	9	1	1	0	1	4	7	3
	100.0	56.9	6.2	1.5	13.8	1.5	1.5	0.0	1.5	6.2	10.8	
500～1,000万円未満	17	10	0	0	3	0	0	0	1	1	2	0
	100.0	58.8	0.0	0.0	17.6	0.0	0.0	0.0	5.9	5.9	11.8	
1,000万円以上	25	12	3	0	5	1	2	0	0	0	2	4
	100.0	48.0	12.0	0.0	20.0	4.0	8.0	0.0	0.0	0.0	8.0	
経営作目												
水稲・麦・雑穀類・豆類	14	8	0	0	4	0	1	0	0	0	1	0
	100.0	57.1	0.0	0.0	28.6	0.0	7.1	0.0	0.0	0.0	7.1	
露地野菜	36	23	2	0	6	0	0	0	2	2	1	2
	100.0	63.9	5.6	0.0	16.7	0.0	0.0	0.0	5.6	5.6	2.8	
施設野菜	30	15	3	0	5	0	0	0	0	0	7	4
	100.0	50.0	10.0	0.0	16.7	0.0	0.0	0.0	0.0	0.0	23.3	
花き・花木	13	7	0	0	3	0	1	0	1	1	0	0
	100.0	53.8	0.0	0.0	23.1	0.0	7.7	0.0	7.7	7.7	0.0	
果樹	15	8	0	1	2	0	0	0	0	2	2	1
	100.0	53.3	0.0	6.7	13.3	0.0	0.0	0.0	0.0	13.3	13.3	
酪農	15	11	2	0	0	1	0	0	0	0	1	0
	100.0	73.3	13.3	0.0	0.0	6.7	0.0	0.0	0.0	0.0	6.7	
その他の畜産	9	8	0	0	1	0	0	0	0	0	0	0
	100.0	88.9	0.0	0.0	11.1	0.0	0.0	0.0	0.0	0.0	0.0	
その他	2	1	0	0	0	0	0	0	0	0	1	0
	100.0	50.0	0.0	0.0	0.0	0.0	0.0	0.0	0.0	0.0	50.0	
ブロック												
北海道	32	23	3	0	2	1	0	0	0	0	3	2
	100.0	71.9	9.4	0.0	6.3	3.1	0.0	0.0	0.0	0.0	9.4	
東北	17	13	0	0	1	0	1	0	1	0	1	4
	100.0	76.5	0.0	0.0	5.9	0.0	5.9	0.0	5.9	0.0	5.9	
北陸	11	4	1	0	2	0	0	0	0	2	2	0
	100.0	36.4	9.1	0.0	18.2	0.0	0.0	0.0	0.0	18.2	18.2	
関東・東山	48	29	4	0	5	0	2	0	3	3	2	4
	100.0	60.4	8.3	0.0	10.4	0.0	4.2	0.0	6.3	6.3	4.2	
東海	15	8	0	0	3	0	0	0	1	0	3	0
	100.0	53.3	0.0	0.0	20.0	0.0	0.0	0.0	6.7	0.0	20.0	
近畿	14	4	1	1	6	1	0	0	0	0	1	1
	100.0	28.6	7.1	7.1	42.9	7.1	0.0	0.0	0.0	0.0	7.1	
中国	15	10	1	0	4	0	0	0	0	0	0	3
	100.0	66.7	6.7	0.0	26.7	0.0	0.0	0.0	0.0	0.0	0.0	
四国	12	8	0	0	2	0	0	0	0	1	1	0
	100.0	66.7	0.0	0.0	16.7	0.0	0.0	0.0	0.0	8.3	8.3	
九州	21	11	1	0	4	0	0	0	0	2	3	3
	100.0	52.4	4.8	0.0	19.0	0.0	0.0	0.0	0.0	9.5	14.3	
沖縄	1	1	0	0	0	0	0	0	0	0	0	0
	100.0	100.0	0.0	0.0	0.0	0.0	0.0	0.0	0.0	0.0	0.0	

(5) 農業法人等で最も有益だったもの

② 2位

	合計	栽培・飼養・加工技術の習得	経営の管理技術の習得	農産物の販売方法の習得	農業についての考え方・理念	就農に当たった支援	生産物の販路の確保	就農後のフォローアップ	就農後の相談相手があったこと	農地の確保	その他	不明
全国												
合計	171	23	31	19	48	9	10	5	11	6	9	33
	100.0	13.5	18.1	11.1	28.1	5.3	5.8	2.9	6.4	3.5	5.3	
農業との関わり												
非農家出身	120	16	23	15	33	6	5	4	6	5	7	26
	100.0	13.3	19.2	12.5	27.5	5.0	4.2	3.3	5.0	4.2	5.8	
祖父母が農家	26	5	3	2	8	3	3	1	1	0	0	3
	100.0	19.2	11.5	7.7	30.8	11.5	11.5	3.8	3.8	0.0	0.0	
農家出身	24	2	5	2	7	0	2	0	4	1	1	4
	100.0	8.3	20.8	8.3	29.2	0.0	8.3	0.0	16.7	4.2	4.2	
性別												
男性	152	22	30	17	46	9	9	4	9	6	9	32
	100.0	14.5	19.7	11.2	30.3	5.9	5.9	2.6	5.9	3.9	5.9	
女性	10	1	1	2	2	0	1	1	2	0	0	1
	100.0	10.0	10.0	20.0	20.0	0.0	10.0	10.0	20.0	0.0	0.0	
就農時年齢												
29歳以下	31	3	6	3	12	2	0	1	2	1	1	2
	100.0	9.7	19.4	9.7	38.7	6.5	0.0	3.2	6.5	3.2	3.2	
30～39歳	82	13	18	7	21	4	7	2	4	1	5	10
	100.0	15.9	22.0	8.5	25.6	4.9	8.5	2.4	4.9	1.2	6.1	
40～49歳	18	3	1	1	4	1	1	1	1	2	3	7
	100.0	16.7	5.6	5.6	22.2	5.6	5.6	5.6	5.6	11.1	16.7	
50～59歳	12	2	3	4	2	0	0	0	0	1	0	6
	100.0	16.7	25.0	33.3	16.7	0.0	0.0	0.0	0.0	8.3	0.0	
60歳以上	3	0	0	1	1	1	0	0	0	0	0	0
	100.0	0.0	0.0	33.3	33.3	33.3	0.0	0.0	0.0	0.0	0.0	
就農経過年												
就農1・2年	71	14	12	8	17	5	5	1	2	3	4	15
	100.0	19.7	16.9	11.3	23.9	7.0	7.0	1.4	2.8	4.2	5.6	
3・4年目	34	4	6	6	10	2	3	1	1	0	1	3
	100.0	11.8	17.6	17.6	29.4	5.9	8.8	2.9	2.9	0.0	2.9	
5年目以上	45	4	10	2	14	1	1	2	5	2	4	7
	100.0	8.9	22.2	4.4	31.1	2.2	2.2	4.4	11.1	4.4	8.9	
売上												
0～500万円未満	61	12	11	8	15	4	3	2	3	3	1	6
	100.0	19.7	18.0	13.1	24.6	6.6	4.9	3.3	4.9	4.9	1.6	
500～1,000万円未満	14	2	1	2	4	0	2	0	2	1	1	2
	100.0	14.3	7.1	14.3	28.6	0.0	14.3	0.0	14.3	7.1	7.1	
1,000万円以上	22	5	3	2	10	0	1	1	0	0	1	6
	100.0	22.7	13.6	9.1	45.5	0.0	4.5	4.5	0.0	0.0	4.5	
経営作目												
水稲・麦・雑穀類・豆類	13	2	4	1	3	1	0	0	1	1	1	0
	100.0	15.4	30.8	7.7	23.1	7.7	0.0	0.0	7.7	7.7	7.7	
露地野菜	31	8	2	6	8	1	2	1	2	1	0	7
	100.0	25.8	6.5	19.4	25.8	3.2	6.5	3.2	6.5	3.2	0.0	
施設野菜	28	4	4	5	9	0	4	0	0	2	1	5
	100.0	14.3	14.3	17.9	32.1	0.0	14.3	0.0	0.0	7.1	3.6	
花き・花木	9	3	1	0	1	1	1	2	0	0	2	2
	100.0	33.3	11.1	0.0	11.1	11.1	11.1	22.2	0.0	0.0	22.2	
果樹	13	1	4	2	4	0	0	0	1	1	1	2
	100.0	7.7	30.8	15.4	30.8	0.0	0.0	0.0	7.7	7.7	7.7	
酪農	15	0	6	0	8	0	0	1	0	0	0	0
	100.0	0.0	40.0	0.0	53.3	0.0	0.0	6.7	0.0	0.0	0.0	
その他の畜産	6	0	2	0	2	1	0	0	1	0	0	3
	100.0	0.0	33.3	0.0	33.3	16.7	0.0	0.0	16.7	0.0	0.0	
その他	2	0	1	0	0	0	0	0	1	0	0	0
	100.0	0.0	50.0	0.0	0.0	0.0	0.0	0.0	50.0	0.0	0.0	
ブロック												
北海道	31	2	7	2	13	1	1	1	1	3	1	2
	100.0	6.5	22.6	6.5	41.9	3.2	3.2	3.2	3.2	9.7	3.2	
東北	11	1	1	2	3	0	0	0	3	1	2	8
	100.0	9.1	9.1	18.2	27.3	0.0	0.0	0.0	27.3	9.1	18.2	
北陸	10	3	2	0	2	1	1	1	0	0	1	0
	100.0	30.0	20.0	0.0	20.0	10.0	10.0	10.0	0.0	0.0	10.0	
関東・東山	42	8	6	8	9	3	3	2	2	1	2	8
	100.0	19.0	14.3	19.0	21.4	7.1	7.1	4.8	4.8	2.4	4.8	
東海	13	2	2	1	6	1	0	0	1	0	0	2
	100.0	15.4	15.4	7.7	46.2	7.7	0.0	0.0	7.7	0.0	0.0	
近畿	14	3	1	3	4	1	1	1	0	0	0	1
	100.0	21.4	7.1	21.4	28.6	7.1	7.1	7.1	0.0	0.0	0.0	
中国	14	1	4	0	6	1	1	0	1	0	0	4
	100.0	7.1	28.6	0.0	42.9	7.1	7.1	0.0	7.1	0.0	0.0	
四国	11	1	4	2	1	0	2	0	1	0	0	1
	100.0	9.1	36.4	18.2	9.1	0.0	18.2	0.0	9.1	0.0	0.0	
九州	15	2	3	1	4	1	1	0	2	1	3	6
	100.0	13.3	20.0	6.7	26.7	6.7	6.7	0.0	13.3	6.7	20.0	
沖縄	1	0	1	0	0	0	0	0	0	0	0	0
	100.0	0.0	100.0	0.0	0.0	0.0	0.0	0.0	0.0	0.0	0.0	

(5) 農業法人等で最も有益だったもの

③ 3位

	合計	栽培・飼養・加工技術の習得	経営の管理技術の習得	農産物の販売方法の習得	農業についての考え・理念	就農に当たった支援	生産物の販路の確保	就農後のフォローアップ	就農後の相談相手があったこと	農地の確保	その他	不明
全国												
合計	155	13	17	26	21	7	9	12	19	13	18	49
	100.0	8.4	11.0	16.8	13.5	4.5	5.8	7.7	12.3	8.4	11.6	
農業との関わり												
非農家出身	110	10	13	16	15	3	8	6	14	11	14	36
	100.0	9.1	11.8	14.5	13.6	2.7	7.3	5.5	12.7	10.0	12.7	
祖父母が農家	23	1	1	5	5	2	1	4	1	1	2	6
	100.0	4.3	4.3	21.7	21.7	8.7	4.3	17.4	4.3	4.3	8.7	
農家出身	21	2	3	4	1	2	0	2	4	1	2	7
	100.0	9.5	14.3	19.0	4.8	9.5	0.0	9.5	19.0	4.8	9.5	
性別												
男性	129	12	16	22	20	7	9	12	18	13	17	47
	100.0	9.3	12.4	17.1	15.5	5.4	7.0	9.3	14.0	10.1	13.2	
女性	8	1	1	4	1	0	0	0	1	0	1	2
	100.0	12.5	12.5	50.0	12.5	0.0	0.0	0.0	12.5	0.0	12.5	
就農時年齢												
29歳以下	27	1	3	5	1	3	2	5	3	2	2	6
	100.0	3.7	11.1	18.5	3.7	11.1	7.4	18.5	11.1	7.4	7.4	
30～39歳	73	6	8	16	13	1	5	3	10	4	7	19
	100.0	8.2	11.0	21.9	17.8	1.4	6.8	4.1	13.7	5.5	9.6	
40～49歳	16	2	3	0	4	1	1	3	0	0	2	9
	100.0	12.5	18.8	0.0	25.0	6.3	6.3	18.8	0.0	0.0	12.5	
50～59歳	11	0	2	2	2	0	1	0	1	2	1	7
	100.0	0.0	18.2	18.2	18.2	0.0	9.1	0.0	9.1	18.2	9.1	
60歳以上	3	0	0	0	0	0	0	1	0	0	2	0
	100.0	0.0	0.0	0.0	0.0	0.0	0.0	33.3	0.0	0.0	66.7	
就農経過年												
就農1・2年	64	4	9	11	8	1	6	8	6	4	7	22
	100.0	6.3	14.1	17.2	12.5	1.6	9.4	12.5	9.4	6.3	10.9	
3・4年目	31	1	4	5	6	2	2	1	5	1	4	6
	100.0	3.2	12.9	16.1	19.4	6.5	6.5	3.2	16.1	3.2	12.9	
5年目以上	39	4	3	7	6	3	1	3	3	5	4	13
	100.0	10.3	7.7	17.9	15.4	7.7	2.6	7.7	7.7	12.8	10.3	
売上												
0～500万円未満	53	5	7	9	8	5	3	5	6	5	8	7
	100.0	9.4	13.2	17.0	15.1	9.4	5.7	9.4	11.3	9.4	15.1	
500～1,000万円未満	11	1	0	4	2	0	1	1	2	0	2	4
	100.0	9.1	0.0	36.4	18.2	0.0	9.1	9.1	18.2	0.0	18.2	
1,000万円以上	19	1	4	2	1	2	1	2	4	2	0	10
	100.0	5.3	21.1	10.5	5.3	10.5	5.3	10.5	21.1	10.5	0.0	
経営作目												
水稲・麦・雑穀類・豆類	11	0	1	2	2	0	1	2	2	1	3	0
	100.0	0.0	9.1	18.2	18.2	0.0	9.1	18.2	18.2	9.1	27.3	
露地野菜	21	1	3	3	4	3	2	2	3	0	6	11
	100.0	4.8	14.3	14.3	19.0	14.3	9.5	9.5	14.3	0.0	28.6	
施設野菜	24	3	1	7	7	0	1	1	3	1	1	9
	100.0	12.5	4.2	29.2	29.2	0.0	4.2	4.2	12.5	4.2	4.2	
花き・花木	9	0	0	2	0	1	1	1	2	2	1	3
	100.0	0.0	0.0	22.2	0.0	11.1	11.1	11.1	22.2	22.2	11.1	
果樹	13	3	2	2	2	1	2	0	0	1	1	2
	100.0	23.1	15.4	15.4	15.4	7.7	15.4	0.0	0.0	7.7	7.7	
酪農	12	1	3	0	1	1	0	1	5	0	1	2
	100.0	8.3	25.0	0.0	8.3	8.3	0.0	8.3	41.7	0.0	8.3	
その他の畜産	6	1	1	1	0	0	0	2	0	1	0	3
	100.0	16.7	16.7	16.7	0.0	0.0	0.0	33.3	0.0	16.7	0.0	
その他	2	1	0	0	0	0	0	1	0	0	0	0
	100.0	50.0	0.0	0.0	0.0	0.0	0.0	50.0	0.0	0.0	0.0	
ブロック												
北海道	22	2	3	2	3	1	0	2	8	1	5	7
	100.0	9.1	13.6	9.1	13.6	4.5	0.0	9.1	36.4	4.5	22.7	
東北	11	0	2	0	5	0	0	0	1	3	1	9
	100.0	0.0	18.2	0.0	45.5	0.0	0.0	0.0	9.1	27.3	9.1	
北陸	10	1	1	2	1	0	1	1	1	2	1	0
	100.0	10.0	10.0	20.0	10.0	0.0	10.0	10.0	10.0	20.0	10.0	
関東・東山	33	1	3	8	3	4	5	4	3	2	8	11
	100.0	3.0	9.1	24.2	9.1	12.1	15.2	12.1	9.1	6.1	24.2	
東海	11	2	1	3	3	1	0	1	0	0	0	4
	100.0	18.2	9.1	27.3	27.3	9.1	0.0	9.1	0.0	0.0	0.0	
近畿	13	2	3	2	1	0	1	1	2	1	0	2
	100.0	15.4	23.1	15.4	7.7	0.0	7.7	7.7	15.4	7.7	0.0	
中国	10	2	1	2	1	0	1	1	2	0	1	7
	100.0	20.0	10.0	20.0	10.0	0.0	10.0	10.0	20.0	0.0	10.0	
四国	10	1	0	4	1	1	0	1	0	2	1	1
	100.0	10.0	0.0	40.0	10.0	10.0	0.0	10.0	0.0	20.0	10.0	
九州	16	2	3	3	3	0	0	1	2	2	1	7
	100.0	12.5	18.8	18.8	18.8	0.0	0.0	6.3	12.5	12.5	6.3	
沖縄	1	0	0	0	0	0	1	0	0	0	0	0
	100.0	0.0	0.0	0.0	0.0	0.0	100.0	0.0	0.0	0.0	0.0	

(6) 受けた支援の中で有益だったもの

① 1位

	合計	農地の譲渡・あつせん	農業機械・施設等の譲渡・あつせん	金銭面での援助	販売先の紹介	共同出荷	独立後の助言	特になし	その他	不明
全国										
合計	179	21	17	8	10	3	30	78	12	25
100.0	100.0	11.7	9.5	4.5	5.6	1.7	16.8	43.6	6.7	
農業との関わり										
非農家出身	127	16	15	3	5	2	21	55	10	19
100.0	100.0	12.6	11.8	2.4	3.9	1.6	16.5	43.3	7.9	
祖父母が農家	29	3	1	2	4	0	6	12	1	0
100.0	100.0	10.3	3.4	6.9	13.8	0.0	20.7	41.4	3.4	
農家出身	22	2	1	3	1	1	3	10	1	6
100.0	100.0	9.1	4.5	13.6	4.5	4.5	13.6	45.5	4.5	
性別										
男性	172	21	17	7	10	3	29	74	11	21
100.0	100.0	12.2	9.9	4.1	5.8	1.7	16.9	43.0	6.4	
女性	7	0	0	1	0	0	1	4	1	4
100.0	100.0	0.0	0.0	14.3	0.0	0.0	14.3	57.1	14.3	
就農時年齢										
29歳以下	28	4	5	2	1	0	7	9	0	5
100.0	100.0	14.3	17.9	7.1	3.6	0.0	25.0	32.1	0.0	
30～39歳	84	8	8	2	5	1	15	39	6	8
100.0	100.0	9.5	9.5	2.4	6.0	1.2	17.9	46.4	7.1	
40～49歳	21	5	2	0	1	0	3	9	1	4
100.0	100.0	23.8	9.5	0.0	4.8	0.0	14.3	42.9	4.8	
50～59歳	15	1	0	2	0	0	0	10	2	3
100.0	100.0	6.7	0.0	13.3	0.0	0.0	0.0	66.7	13.3	
60歳以上	3	1	0	0	1	1	0	0	0	0
100.0	100.0	33.3	0.0	0.0	33.3	33.3	0.0	0.0	0.0	
就農経過年										
就農1・2年	75	8	5	4	6	1	10	35	6	11
100.0	100.0	10.7	6.7	5.3	8.0	1.3	13.3	46.7	8.0	
3・4年目	33	4	5	0	1	1	5	15	2	4
100.0	100.0	12.1	15.2	0.0	3.0	3.0	15.2	45.5	6.1	
5年目以上	46	8	6	2	2	0	10	17	1	6
100.0	100.0	17.4	13.0	4.3	4.3	0.0	21.7	37.0	2.2	
売上										
0～500万円未満	63	11	10	3	4	1	6	22	6	5
100.0	100.0	17.5	15.9	4.8	6.3	1.6	9.5	34.9	9.5	
500～1,000万円未満	16	2	1	0	0	1	6	6	0	1
100.0	100.0	12.5	6.3	0.0	0.0	6.3	37.5	37.5	0.0	
1,000万円以上	25	1	2	0	3	0	4	14	1	4
100.0	100.0	4.0	8.0	0.0	12.0	0.0	16.0	56.0	4.0	
経営作目										
水稲・麦・雑穀類・豆類	12	1	1	0	0	1	4	5	0	2
100.0	100.0	8.3	8.3	0.0	0.0	8.3	33.3	41.7	0.0	
露地野菜	35	4	6	0	2	0	6	12	5	3
100.0	100.0	11.4	17.1	0.0	5.7	0.0	17.1	34.3	14.3	
施設野菜	28	3	2	0	4	1	2	15	1	6
100.0	100.0	10.7	7.1	0.0	14.3	3.6	7.1	53.6	3.6	
花き・花木	13	1	2	0	0	0	3	4	3	0
100.0	100.0	7.7	15.4	0.0	0.0	0.0	23.1	30.8	23.1	
果樹	15	6	0	1	0	0	1	6	1	1
100.0	100.0	40.0	0.0	6.7	0.0	0.0	6.7	40.0	6.7	
酪農	15	0	2	1	0	0	5	7	0	0
100.0	100.0	0.0	13.3	6.7	0.0	0.0	33.3	46.7	0.0	
その他の畜産	9	0	2	1	0	0	1	4	1	0
100.0	100.0	0.0	22.2	11.1	0.0	0.0	11.1	44.4	11.1	
その他	2	1	0	0	0	0	0	1	0	0
100.0	100.0	50.0	0.0	0.0	0.0	0.0	0.0	50.0	0.0	
ブロック										
北海道	32	1	4	3	1	0	9	13	1	2
100.0	100.0	3.1	12.5	9.4	3.1	0.0	28.1	40.6	3.1	
東北	16	3	2	0	0	0	1	10	0	5
100.0	100.0	18.8	12.5	0.0	0.0	0.0	6.3	62.5	0.0	
北陸	10	1	2	0	2	0	1	4	0	1
100.0	100.0	10.0	20.0	0.0	20.0	0.0	10.0	40.0	0.0	
関東・東山	45	7	6	1	4	2	5	15	5	7
100.0	100.0	15.6	13.3	2.2	8.9	4.4	11.1	33.3	11.1	
東海	15	0	1	0	0	0	4	7	3	0
100.0	100.0	0.0	6.7	0.0	0.0	0.0	26.7	46.7	20.0	
近畿	13	2	0	0	0	0	3	5	3	2
100.0	100.0	15.4	0.0	0.0	0.0	0.0	23.1	38.5	23.1	
中国	14	0	1	0	1	0	3	9	0	4
100.0	100.0	0.0	7.1	0.0	7.1	0.0	21.4	64.3	0.0	
四国	11	3	0	1	1	0	1	5	0	1
100.0	100.0	27.3	0.0	9.1	9.1	0.0	9.1	45.5	0.0	
九州	21	4	1	3	0	1	3	9	0	3
100.0	100.0	19.0	4.8	14.3	0.0	4.8	14.3	42.9	0.0	
沖縄	1	0	0	0	0	0	0	1	0	0
100.0	100.0	0.0	0.0	0.0	0.0	0.0	0.0	100.0	0.0	

(6) 受けた支援の中で有益だったもの

② 2位

	合計	農地の譲渡・あつせん	農業機械・施設等の譲渡・あつせん	金銭面での援助	販売先の紹介	共同出荷	独立後の助言	特になし	その他	不明
全国										
合計	84	7	24	5	3	6	18	13	8	120
	100.0	8.3	28.6	6.0	3.6	7.1	21.4	15.5	9.5	
農業との関わり										
非農家出身	56	5	14	4	3	3	13	10	4	90
	100.0	8.9	25.0	7.1	5.4	5.4	23.2	17.9	7.1	
祖父母が農家	15	1	8	0	0	1	1	2	2	14
	100.0	6.7	53.3	0.0	0.0	6.7	6.7	13.3	13.3	
農家出身	12	1	2	1	0	2	3	1	2	16
	100.0	8.3	16.7	8.3	0.0	16.7	25.0	8.3	16.7	
性別										
男性	80	7	24	5	3	5	16	13	7	113
	100.0	8.8	30.0	6.3	3.8	6.3	20.0	16.3	8.8	
女性	4	0	0	0	0	1	2	0	1	7
	100.0	0.0	0.0	0.0	0.0	25.0	50.0	0.0	25.0	
就農時年齢										
29歳以下	16	1	6	1	0	2	2	1	3	17
	100.0	6.3	37.5	6.3	0.0	12.5	12.5	6.3	18.8	
30～39歳	37	3	11	2	1	1	11	5	3	55
	100.0	8.1	29.7	5.4	2.7	2.7	29.7	13.5	8.1	
40～49歳	11	1	4	0	1	0	2	2	1	14
	100.0	9.1	36.4	0.0	9.1	0.0	18.2	18.2	9.1	
50～59歳	5	1	0	0	0	0	1	2	1	13
	100.0	20.0	0.0	0.0	0.0	0.0	20.0	40.0	20.0	
60歳以上	2	0	1	0	0	1	0	0	0	1
	100.0	0.0	50.0	0.0	0.0	50.0	0.0	0.0	0.0	
就農経過年										
就農1・2年	40	4	11	1	0	2	12	6	4	46
	100.0	10.0	27.5	2.5	0.0	5.0	30.0	15.0	10.0	
3・4年目	12	1	3	0	1	1	3	1	2	25
	100.0	8.3	25.0	0.0	8.3	8.3	25.0	8.3	16.7	
5年目以上	22	1	9	3	1	1	2	3	2	30
	100.0	4.5	40.9	13.6	4.5	4.5	9.1	13.6	9.1	
売上										
0～500万円未満	36	2	11	2	2	4	8	3	4	32
	100.0	5.6	30.6	5.6	5.6	11.1	22.2	8.3	11.1	
500～1,000万円未満	5	0	1	0	0	0	1	3	0	12
	100.0	0.0	20.0	0.0	0.0	0.0	20.0	60.0	0.0	
1,000万円以上	8	1	2	0	0	0	1	2	2	21
	100.0	12.5	25.0	0.0	0.0	0.0	12.5	25.0	25.0	
経営作目										
水稲・麦・雑穀類・豆類	4	0	0	1	1	1	1	0	0	10
	100.0	0.0	0.0	25.0	25.0	25.0	25.0	0.0	0.0	
露地野菜	17	2	6	1	0	0	4	2	2	21
	100.0	11.8	35.3	5.9	0.0	0.0	23.5	11.8	11.8	
施設野菜	11	0	3	0	0	3	2	1	2	23
	100.0	0.0	27.3	0.0	0.0	27.3	18.2	9.1	18.2	
花き・花木	8	1	2	0	2	0	1	2	0	5
	100.0	12.5	25.0	0.0	25.0	0.0	12.5	25.0	0.0	
果樹	9	0	2	1	0	1	2	3	0	7
	100.0	0.0	22.2	11.1	0.0	11.1	22.2	33.3	0.0	
酪農	7	0	1	0	0	0	1	2	3	8
	100.0	0.0	14.3	0.0	0.0	0.0	14.3	28.6	42.9	
その他の畜産	4	0	1	0	0	0	1	1	1	5
	100.0	0.0	25.0	0.0	0.0	0.0	25.0	25.0	25.0	
その他	1	0	0	1	0	0	0	0	0	1
	100.0	0.0	0.0	100.0	0.0	0.0	0.0	0.0	0.0	
ブロック										
北海道	15	0	4	0	0	3	2	4	2	19
	100.0	0.0	26.7	0.0	0.0	20.0	13.3	26.7	13.3	
東北	7	1	1	0	0	0	2	1	2	14
	100.0	14.3	14.3	0.0	0.0	0.0	28.6	14.3	28.6	
北陸	6	1	1	2	0	0	1	1	0	5
	100.0	16.7	16.7	33.3	0.0	0.0	16.7	16.7	0.0	
関東・東山	26	3	8	1	2	0	10	1	1	26
	100.0	11.5	30.8	3.8	7.7	0.0	38.5	3.8	3.8	
東海	5	0	1	0	0	0	2	2	0	10
	100.0	0.0	20.0	0.0	0.0	0.0	40.0	40.0	0.0	
近畿	5	0	2	0	1	1	0	1	0	10
	100.0	0.0	40.0	0.0	20.0	20.0	0.0	20.0	0.0	
中国	4	1	2	0	0	0	0	0	1	14
	100.0	25.0	50.0	0.0	0.0	0.0	0.0	0.0	25.0	
四国	5	0	1	2	0	1	0	1	0	7
	100.0	0.0	20.0	40.0	0.0	20.0	0.0	20.0	0.0	
九州	10	1	4	0	0	1	1	1	2	14
	100.0	10.0	40.0	0.0	0.0	10.0	10.0	10.0	20.0	
沖縄	0	0	0	0	0	0	0	0	0	1
	0.0	0.0	0.0	0.0	0.0	0.0	0.0	0.0	0.0	

(6) 受けた支援の中で有益だったもの

③ 3位

	合計	農地の譲渡・あつせん	農業機械・施設等の譲渡・あつせん	金銭面での援助	販売先の紹介	共同出荷	独立後の助言	特になし	その他	不明
全国										
合計	59	8	5	2	6	3	15	17	3	145
100.0	13.6	8.5	3.4	10.2	5.1	25.4	28.8	5.1		
農業との関わり										
非農家出身	38	7	2	1	4	1	10	11	2	108
100.0	18.4	5.3	2.6	10.5	2.6	26.3	28.9	5.3		
祖父母が農家	11	0	1	0	2	1	3	3	1	18
100.0	0.0	9.1	0.0	18.2	9.1	27.3	27.3	9.1		
農家出身	9	1	1	1	0	1	2	3	0	19
100.0	11.1	11.1	11.1	0.0	11.1	22.2	33.3	0.0		
性別										
男性	57	8	5	1	6	3	15	16	3	136
100.0	14.0	8.8	1.8	10.5	5.3	26.3	28.1	5.3		
女性	2	0	0	1	0	0	0	1	0	9
100.0	0.0	0.0	50.0	0.0	0.0	0.0	50.0	0.0		
就農時年齢										
29歳以下	13	1	2	1	1	0	4	4	0	20
100.0	7.7	15.4	7.7	7.7	0.0	30.8	30.8	0.0		
30～39歳	25	4	1	1	2	2	7	7	1	67
100.0	16.0	4.0	4.0	8.0	8.0	28.0	28.0	4.0		
40～49歳	5	1	0	0	1	0	0	2	1	20
100.0	20.0	0.0	0.0	20.0	0.0	0.0	40.0	20.0		
50～59歳	4	1	0	0	0	1	1	0	1	14
100.0	25.0	0.0	0.0	0.0	25.0	25.0	0.0	25.0		
60歳以上	2	0	0	0	1	0	1	0	0	1
100.0	0.0	0.0	0.0	50.0	0.0	50.0	0.0	0.0		
就農経過年										
就農1・2年	29	4	2	0	4	2	5	9	3	57
100.0	13.8	6.9	0.0	13.8	6.9	17.2	31.0	10.3		
3・4年目	7	1	0	0	0	0	2	4	0	30
100.0	14.3	0.0	0.0	0.0	0.0	28.6	57.1	0.0		
5年目以上	16	3	1	2	1	1	6	2	0	36
100.0	18.8	6.3	12.5	6.3	6.3	37.5	12.5	0.0		
売上										
0～500万円未満	27	4	1	0	2	1	11	8	0	41
100.0	14.8	3.7	0.0	7.4	3.7	40.7	29.6	0.0		
500～1,000万円未満	2	0	1	0	0	0	0	1	0	15
100.0	0.0	50.0	0.0	0.0	0.0	0.0	50.0	0.0		
1,000万円以上	4	0	1	2	0	1	0	0	0	25
100.0	0.0	25.0	50.0	0.0	25.0	0.0	0.0	0.0		
経営作目										
水稲・麦・雑穀類・豆類	4	0	1	0	0	0	1	2	0	10
100.0	0.0	25.0	0.0	0.0	0.0	25.0	50.0	0.0		
露地野菜	11	4	1	0	1	0	2	3	0	27
100.0	36.4	9.1	0.0	9.1	0.0	18.2	27.3	0.0		
施設野菜	9	1	1	0	0	1	4	2	0	25
100.0	11.1	11.1	0.0	0.0	11.1	44.4	22.2	0.0		
花き・花木	5	0	0	0	1	0	2	2	0	8
100.0	0.0	0.0	0.0	20.0	0.0	40.0	40.0	0.0		
果樹	4	0	1	0	0	0	2	0	1	12
100.0	0.0	25.0	0.0	0.0	0.0	50.0	0.0	25.0		
酪農	3	0	0	1	0	0	0	2	0	12
100.0	0.0	0.0	33.3	0.0	0.0	0.0	66.7	0.0		
その他の畜産	3	0	0	0	0	0	2	1	0	6
100.0	0.0	0.0	0.0	0.0	0.0	66.7	33.3	0.0		
その他	1	0	0	0	0	0	1	0	0	1
100.0	0.0	0.0	0.0	0.0	0.0	100.0	0.0	0.0		
ブロック										
北海道	11	0	0	1	1	0	2	6	1	23
100.0	0.0	0.0	9.1	9.1	0.0	18.2	54.5	9.1		
東北	2	0	1	0	0	0	0	1	0	19
100.0	0.0	50.0	0.0	0.0	0.0	0.0	50.0	0.0		
北陸	4	2	0	0	0	0	1	1	0	7
100.0	50.0	0.0	0.0	0.0	0.0	25.0	25.0	0.0		
関東・東山	21	4	2	1	2	1	5	4	2	31
100.0	19.0	9.5	4.8	9.5	4.8	23.8	19.0	9.5		
東海	2	1	0	0	0	0	0	1	0	13
100.0	50.0	0.0	0.0	0.0	0.0	0.0	50.0	0.0		
近畿	4	0	0	0	2	0	1	1	0	11
100.0	0.0	0.0	0.0	50.0	0.0	25.0	25.0	0.0		
中国	4	1	0	0	0	0	2	1	0	14
100.0	25.0	0.0	0.0	0.0	0.0	50.0	25.0	0.0		
四国	4	0	1	0	0	0	2	1	0	8
100.0	0.0	25.0	0.0	0.0	0.0	50.0	25.0	0.0		
九州	7	0	1	0	1	2	2	1	0	17
100.0	0.0	14.3	0.0	14.3	28.6	28.6	14.3	0.0		
沖縄	0	0	0	0	0	0	0	0	0	1
0.0	0.0	0.0	0.0	0.0	0.0	0.0	0.0	0.0		

5. 就農時の資金、農地、住宅の確保、支援措置の利用

(1) 就農時に要した費用

	①機械施設取得資金		②就農後1年の営農資金	
	(平均, 万円)	n=1,441	(平均, 万円)	n=1,413
全国				
合計		561.6		159.6
農業との関わり				
非農家出身		532.7		166.2
祖父母が農家		505.0		136.9
農家出身		704.7		152.3
性別				
男性		575.9		165.3
女性		362.9		77.6
就農時年齢				
29歳以下		687.1		235.0
30～39歳		562.5		178.2
40～49歳		573.4		176.9
50～59歳		551.8		116.1
60歳以上		418.9		86.6
就農経過年				
就農1・2年		473.6		116.6
3・4年目		625.6		190.9
5年目以上		632.1		201.3
売上				
0～500万円未満		334.4		86.9
500～1,000万円未満		619.6		159.8
1,000万円以上		1,131.7		470.1
経営作目				
水稻・麦・雑穀類・豆類		425.9		95.6
露地野菜		285.6		102.3
施設野菜		793.5		184.7
花き・花木		754.2		203.2
果樹		366.0		121.0
酪農		1,964.7		881.6
その他の畜産		832.5		293.8
その他		787.6		241.6
ブロック				
北海道		1,030.3		375.0
東北		559.4		123.9
北陸		417.6		114.4
関東・東山		465.5		112.9
東海		418.1		105.4
近畿		462.0		109.0
中国		519.2		123.0
四国		554.2		154.0
九州		558.7		173.9
沖縄		356.1		85.0

(2) 農地購入の有無と購入代金

① 農地購入の有無

② 農地を購入した場合の農地購入面積

	① 農地購入の有無				② 農地を購入した場合の農地購入面積						
	合計	購入した農地がある	購入した農地はない	不明	合計	30a未満	30～50a	50～100a	100～200a	200a以上	不明
全国											
合計	1,424	296	1,128	93	259	56	41	65	41	56	37
	100.0	20.8	79.2		100.0	21.6	15.8	25.1	15.8	21.6	
農業との関わり											
非農家出身	986	183	803	59	165	34	29	45	28	29	18
	100.0	18.6	81.4		100.0	20.6	17.6	27.3	17.0	17.6	
祖父母が農家	145	37	108	13	35	6	4	6	6	13	2
	100.0	25.5	74.5		100.0	17.1	11.4	17.1	17.1	37.1	
農家出身	277	72	205	20	57	16	8	13	6	14	15
	100.0	26.0	74.0		100.0	28.1	14.0	22.8	10.5	24.6	
性別											
男性	1,323	273	1,050	86	237	51	36	60	39	51	36
	100.0	20.6	79.4		100.0	21.5	15.2	25.3	16.5	21.5	
女性	98	22	76	7	21	5	5	5	2	4	1
	100.0	22.4	77.6		100.0	23.8	23.8	23.8	9.5	19.0	
就農時年齢											
29歳以下	177	26	151	11	24	3	3	8	5	5	2
	100.0	14.7	85.3		100.0	12.5	12.5	33.3	20.8	20.8	
30～39歳	449	56	393	23	53	9	10	9	9	16	3
	100.0	12.5	87.5		100.0	17.0	18.9	17.0	17.0	30.2	
40～49歳	200	41	159	5	41	6	3	11	9	12	0
	100.0	20.5	79.5		100.0	14.6	7.3	26.8	22.0	29.3	
50～59歳	254	70	184	13	62	17	7	18	7	13	8
	100.0	27.6	72.4		100.0	27.4	11.3	29.0	11.3	21.0	
60歳以上	156	51	105	10	47	14	10	13	5	5	4
	100.0	32.7	67.3		100.0	29.8	21.3	27.7	10.6	10.6	
就農経過年											
就農1・2年	564	105	459	27	97	23	19	30	7	18	8
	100.0	18.6	81.4		100.0	23.7	19.6	30.9	7.2	18.6	
3・4年目	274	53	221	11	49	11	7	14	5	12	4
	100.0	19.3	80.7		100.0	22.4	14.3	28.6	10.2	24.5	
5年目以上	418	98	320	23	84	15	8	16	24	21	14
	100.0	23.4	76.6		100.0	17.9	9.5	19.0	28.6	25.0	
売上											
0～500万円未満	520	127	393	29	109	29	20	26	20	14	18
	100.0	24.4	75.6		100.0	26.6	18.3	23.9	18.3	12.8	
500～1,000万円未満	174	26	148	8	24	4	2	8	5	5	2
	100.0	14.9	85.1		100.0	16.7	8.3	33.3	20.8	20.8	
1,000万円以上	165	34	131	5	29	3	4	2	8	12	5
	100.0	20.6	79.4		100.0	10.3	13.8	6.9	27.6	41.4	
経営作目											
水稲・麦・雑穀類・豆類	145	48	97	10	47	14	8	14	5	6	1
	100.0	33.1	66.9		100.0	29.8	17.0	29.8	10.6	12.8	
露地野菜	258	50	208	15	43	11	3	9	10	10	7
	100.0	19.4	80.6		100.0	25.6	7.0	20.9	23.3	23.3	
施設野菜	273	48	225	13	45	6	5	12	15	7	3
	100.0	17.6	82.4		100.0	13.3	11.1	26.7	33.3	15.6	
花き・花木	72	10	62	2	7	1	2	1	2	1	3
	100.0	13.9	86.1		100.0	14.3	28.6	14.3	28.6	14.3	
果樹	146	37	109	9	35	9	8	8	3	7	2
	100.0	25.3	74.7		100.0	25.7	22.9	22.9	8.6	20.0	
酪農	42	8	34	1	6	0	0	0	0	6	2
	100.0	19.0	81.0		100.0	0.0	0.0	0.0	0.0	100.0	
その他の畜産	32	8	24	2	6	0	3	0	1	2	2
	100.0	25.0	75.0		100.0	0.0	50.0	0.0	16.7	33.3	
その他	29	4	25	3	2	1	1	0	0	0	2
	100.0	13.8	86.2		100.0	50.0	50.0	0.0	0.0	0.0	
ブロック											
北海道	163	64	99	10	63	2	1	9	17	34	1
	100.0	39.3	60.7		100.0	3.2	1.6	14.3	27.0	54.0	
東北	175	48	127	17	44	6	10	13	10	5	4
	100.0	27.4	72.6		100.0	13.6	22.7	29.5	22.7	11.4	
北陸	70	9	61	4	7	0	0	5	0	2	2
	100.0	12.9	87.1		100.0	0.0	0.0	71.4	0.0	28.6	
関東・東山	327	54	273	16	47	17	5	16	3	6	7
	100.0	16.5	83.5		100.0	36.2	10.6	34.0	6.4	12.8	
東海	137	14	123	12	13	8	2	0	1	2	1
	100.0	10.2	89.8		100.0	61.5	15.4	0.0	7.7	15.4	
近畿	105	28	77	9	17	3	11	1	1	1	11
	100.0	26.7	73.3		100.0	17.6	64.7	5.9	5.9	5.9	
中国	108	9	99	7	9	4	1	3	1	0	0
	100.0	8.3	91.7		100.0	44.4	11.1	33.3	11.1	0.0	
四国	89	12	77	6	11	5	2	3	1	0	1
	100.0	13.5	86.5		100.0	45.5	18.2	27.3	9.1	0.0	
九州	228	47	181	11	40	9	9	11	7	4	7
	100.0	20.6	79.4		100.0	22.5	22.5	27.5	17.5	10.0	
沖縄	19	9	10	1	8	2	0	4	0	2	1
	100.0	47.4	52.6		100.0	25.0	0.0	50.0	0.0	25.0	

(2) 農地購入の有無と購入代金

③ 農地の購入代金総額

	合計	100万円未満	100～300万円	300～500万円	500～1000万円	1000万円以上	不明
全国							
合計	261	40	63	56	50	52	35
	100.0	15.3	24.1	21.5	19.2	19.9	
農業との関わり							
非農家出身	164	30	37	36	29	32	19
	100.0	18.3	22.6	22.0	17.7	19.5	
祖父母が農家	32	3	9	7	6	7	5
	100.0	9.4	28.1	21.9	18.8	21.9	
農家出身	62	7	16	13	13	13	10
	100.0	11.3	25.8	21.0	21.0	21.0	
性別							
男性	239	38	56	53	44	48	34
	100.0	15.9	23.4	22.2	18.4	20.1	
女性	22	2	7	3	6	4	0
	100.0	9.1	31.8	13.6	27.3	18.2	
就農時年齢							
29歳以下	21	2	7	8	2	2	5
	100.0	9.5	33.3	38.1	9.5	9.5	
30～39歳	52	5	13	12	11	11	4
	100.0	9.6	25.0	23.1	21.2	21.2	
40～49歳	40	4	8	12	9	7	1
	100.0	10.0	20.0	30.0	22.5	17.5	
50～59歳	65	12	14	10	15	14	5
	100.0	18.5	21.5	15.4	23.1	21.5	
60歳以上	49	7	16	7	9	10	2
	100.0	14.3	32.7	14.3	18.4	20.4	
就農経過年							
就農1・2年	93	12	27	21	18	15	12
	100.0	12.9	29.0	22.6	19.4	16.1	
3・4年目	48	9	12	11	8	8	5
	100.0	18.8	25.0	22.9	16.7	16.7	
5年目以上	89	9	19	18	20	23	9
	100.0	10.1	21.3	20.2	22.5	25.8	
売上							
0～500万円未満	117	26	30	26	17	18	10
	100.0	22.2	25.6	22.2	14.5	15.4	
500～1,000万円未満	23	1	6	8	4	4	3
	100.0	4.3	26.1	34.8	17.4	17.4	
1,000万円以上	27	1	5	4	9	8	7
	100.0	3.7	18.5	14.8	33.3	29.6	
経営作目							
水稲・麦・雑穀類・豆類	46	8	12	12	6	8	2
	100.0	17.4	26.1	26.1	13.0	17.4	
露地野菜	44	12	7	4	8	13	6
	100.0	27.3	15.9	9.1	18.2	29.5	
施設野菜	44	2	12	15	10	5	4
	100.0	4.5	27.3	34.1	22.7	11.4	
花き・花木	8	1	2	2	2	1	2
	100.0	12.5	25.0	25.0	25.0	12.5	
果樹	33	5	11	7	4	6	4
	100.0	15.2	33.3	21.2	12.1	18.2	
酪農	4	0	0	1	1	2	4
	100.0	0.0	0.0	25.0	25.0	50.0	
その他の畜産	7	0	1	5	1	0	1
	100.0	0.0	14.3	71.4	14.3	0.0	
その他	3	0	2	1	0	0	1
	100.0	0.0	66.7	33.3	0.0	0.0	
ブロック							
北海道	59	5	11	12	14	17	5
	100.0	8.5	18.6	20.3	23.7	28.8	
東北	43	6	17	8	7	5	5
	100.0	14.0	39.5	18.6	16.3	11.6	
北陸	8	1	1	1	3	2	1
	100.0	12.5	12.5	12.5	37.5	25.0	
関東・東山	47	9	12	13	6	7	7
	100.0	19.1	25.5	27.7	12.8	14.9	
東海	13	3	1	3	3	3	1
	100.0	23.1	7.7	23.1	23.1	23.1	
近畿	18	2	4	2	5	5	10
	100.0	11.1	22.2	11.1	27.8	27.8	
中国	9	2	4	2	0	1	0
	100.0	22.2	44.4	22.2	0.0	11.1	
四国	11	1	0	4	2	4	1
	100.0	9.1	0.0	36.4	18.2	36.4	
九州	44	9	12	9	8	6	3
	100.0	20.5	27.3	20.5	18.2	13.6	
沖縄	8	2	1	2	2	1	1
	100.0	25.0	12.5	25.0	25.0	12.5	

(2) 農地購入の有無と購入代金

④ 購入農地の10a当たり価格

	合計	30万円未満	30～50万円	50～100万円	100～200万円	200万円以上	不明
全国							
合計	245	90	37	49	38	31	51
	100.0	36.7	15.1	20.0	15.5	12.7	
農業との関わり							
非農家出身	157	62	20	31	26	18	26
	100.0	39.5	12.7	19.7	16.6	11.5	
祖父母が農家	32	10	9	7	2	4	5
	100.0	31.3	28.1	21.9	6.3	12.5	
農家出身	54	17	8	10	10	9	18
	100.0	31.5	14.8	18.5	18.5	16.7	
性別							
男性	224	77	40	44	34	29	49
	100.0	34.4	17.9	19.6	15.2	12.9	
女性	21	6	4	5	4	2	1
	100.0	28.6	19.0	23.8	19.0	9.5	
就農時年齢							
29歳以下	21	9	6	3	2	1	5
	100.0	42.9	28.6	14.3	9.5	4.8	
30～39歳	50	18	11	8	8	5	6
	100.0	36.0	22.0	16.0	16.0	10.0	
40～49歳	40	17	4	12	6	1	1
	100.0	42.5	10.0	30.0	15.0	2.5	
50～59歳	57	21	5	13	11	7	13
	100.0	36.8	8.8	22.8	19.3	12.3	
60歳以上	46	14	6	8	8	10	5
	100.0	30.4	13.0	17.4	17.4	21.7	
就農経過年							
就農1・2年	89	27	15	21	12	14	16
	100.0	30.3	16.9	23.6	13.5	15.7	
3・4年目	46	18	3	12	10	3	7
	100.0	39.1	6.5	26.1	21.7	6.5	
5年目以上	82	34	15	11	14	8	16
	100.0	41.5	18.3	13.4	17.1	9.8	
売上							
0～500万円未満	106	36	16	24	19	11	21
	100.0	34.0	15.1	22.6	17.9	10.4	
500～1,000万円未満	23	8	6	5	4	0	3
	100.0	34.8	26.1	21.7	17.4	0.0	
1,000万円以上	27	10	6	3	6	2	7
	100.0	37.0	22.2	11.1	22.2	7.4	
経営作目							
水稲・麦・雑穀類・豆類	46	14	7	8	11	6	2
	100.0	30.4	15.2	17.4	23.9	13.0	
露地野菜	41	14	10	10	3	4	9
	100.0	34.1	24.4	24.4	7.3	9.8	
施設野菜	43	11	10	10	11	1	5
	100.0	25.6	23.3	23.3	25.6	2.3	
花き・花木	7	3	2	0	0	2	3
	100.0	42.9	28.6	0.0	0.0	28.6	
果樹	32	11	7	4	3	7	5
	100.0	34.4	21.9	12.5	9.4	21.9	
酪農	4	4	0	0	0	0	4
	100.0	100.0	0.0	0.0	0.0	0.0	
その他の畜産	5	2	1	1	1	0	3
	100.0	40.0	20.0	20.0	20.0	0.0	
その他	2	0	0	1	1	0	2
	100.0	0.0	0.0	50.0	50.0	0.0	
ブロック							
北海道	58	33	18	3	4	0	6
	100.0	56.9	31.0	5.2	6.9	0.0	
東北	43	16	8	11	5	3	5
	100.0	37.2	18.6	25.6	11.6	7.0	
北陸	7	4	0	2	1	0	2
	100.0	57.1	0.0	28.6	14.3	0.0	
関東・東山	43	10	6	9	11	7	11
	100.0	23.3	14.0	20.9	25.6	16.3	
東海	12	3	1	2	1	5	2
	100.0	25.0	8.3	16.7	8.3	41.7	
近畿	17	3	0	2	7	5	11
	100.0	17.6	0.0	11.8	41.2	29.4	
中国	9	1	2	4	1	1	0
	100.0	11.1	22.2	44.4	11.1	11.1	
四国	10	1	1	0	1	7	2
	100.0	10.0	10.0	0.0	10.0	70.0	
九州	39	12	5	13	7	2	8
	100.0	30.8	12.8	33.3	17.9	5.1	
沖縄	7	0	3	3	0	1	2
	100.0	0.0	42.9	42.9	0.0	14.3	

(2) 農地購入の有無と購入代金

⑤ 農地を購入した場合の農地購入面積と農地の購入代金の平均

	農地購入面積		農地購入代金	
	(平均, a)	n=257	(平均, 万円)	n=257
全国				
合計		261.9		570.1
農業との関わり				
非農家出身		265.2		563.2
祖父母が農家		195.2		613.2
農家出身		295.5		569.5
性別				
男性		274.0		572.1
女性		138.7		550.4
就農時年齢				
29歳以下		228.6		482.3
30～39歳		321.1		553.8
40～49歳		417.4		699.9
50～59歳		238.5		595.2
60歳以上		195.8		509.7
就農経過年				
就農1・2年		310.4		668.0
3・4年目		236.5		506.2
5年目以上		288.0		569.6
売上				
0～500万円未満		146.4		453.7
500～1,000万円未満		270.3		583.7
1,000万円以上		405.4		752.3
経営作目				
水稻・麦・雑穀類・豆類		147.2		579.2
露地野菜		247.4		581.5
施設野菜		103.6		548.3
花き・花木		113.1		426.4
果樹		246.9		476.8
酪農		1,952.4		920.0
その他の畜産		202.0		358.3
その他		25.0		250.0
ブロック				
北海道		614.2		729.0
東北		103.2		392.8
北陸		312.9		501.6
関東・東山		213.9		459.1
東海		164.8		618.3
近畿		256.9		832.6
中国		39.0		291.3
四国		40.0		1,135.9
九州		104.3		418.7
沖縄		72.9		556.9

(3) 就農時の自己資金と借り入れ資金

① 自己資金額

② 資金借り入れの有無

	自己資金合計 (平均, 万円) n=1, 323	営農のための 自己資金 (平均, 万円) n=1, 294	生活のための 自己資金 (平均, 万円) n=1, 132	合計	借りた	借りなかった	不明
全国							
合計	741.4	487.5	264.8	1,453 100.0	671 46.2	782 53.8	66
農業との関わり							
非農家出身	721.9	459.8	275.6	1,010 100.0	476 47.1	534 52.9	35
祖父母が農家	740.3	483.9	263.3	147 100.0	72 49.0	75 51.0	11
農家出身	830.3	591.9	224.0	280 100.0	117 41.8	163 58.2	17
性別							
男性	747.9	489.6	270.0	1350 100.0	636 47.1	714 52.9	59
女性	649.9	456.9	180.2	100 100.0	34 34.0	66 66.0	5
就農時年齢							
29歳以下	406.5	337.0	124.9	178 100.0	102 57.3	76 42.7	10
30～39歳	612.0	343.9	232.2	462 100.0	281 60.8	181 39.2	10
40～49歳	853.0	462.5	380.1	202 100.0	121 59.9	81 40.1	3
50～59歳	1,075.3	762.9	331.4	260 100.0	75 28.8	185 71.2	7
60歳以上	765.4	620.2	216.7	159 100.0	19 11.9	140 88.1	7
就農経過年							
就農1・2年	689.3	447.8	248.9	577 100.0	231 40.0	346 60.0	14
3・4年目	758.1	483.4	263.9	276 100.0	121 43.8	155 56.2	9
5年目以上	770.3	545.8	272.4	428 100.0	256 59.8	172 40.2	13
売上							
0～500万円未満	725.1	470.7	270.5	529 100.0	193 36.5	336 63.5	20
500～1,000万円未満	789.8	460.8	268.2	175 100.0	111 63.4	64 36.6	7
1,000万円以上	928.1	620.9	341.7	165 100.0	131 79.4	34 20.6	5
経営作目							
水稲・麦・雑穀類・豆類	748.9	618.9	181.4	146 100.0	49 33.6	97 66.4	9
露地野菜	669.9	420.2	268.4	259 100.0	77 29.7	182 70.3	14
施設野菜	879.2	526.2	318.1	280 100.0	192 68.6	88 31.4	6
花き・花木	610.4	354.8	220.2	73 100.0	54 74.0	19 26.0	1
果樹	815.8	501.5	286.3	151 100.0	55 36.4	96 63.6	4
酪農	792.0	624.4	235.6	43 100.0	39 90.7	4 9.3	0
その他の畜産	761.7	614.4	312.4	34 100.0	19 55.9	15 44.1	0
その他	1,005.5	832.8	244.4	32 100.0	18 56.3	14 43.8	0
ブロック							
北海道	951.3	665.6	367.0	167 100.0	130 77.8	37 22.2	6
東北	669.0	502.0	221.4	183 100.0	82 44.8	101 55.2	9
北陸	645.5	468.1	221.6	71 100.0	33 46.5	38 53.5	3
関東・東山	676.2	423.3	282.7	329 100.0	116 35.3	213 64.7	14
東海	770.8	480.1	246.8	144 100.0	51 35.4	93 64.6	5
近畿	766.8	524.1	184.8	110 100.0	52 47.3	58 52.7	4
中国	702.5	406.2	276.2	108 100.0	51 47.2	57 52.8	7
四国	809.3	587.4	237.7	91 100.0	38 41.8	53 58.2	4
九州	730.7	445.1	261.7	228 100.0	107 46.9	121 53.1	11
沖縄	658.7	465.8	190.7	19 100.0	10 52.6	9 47.4	1

(3) 就農時の自己資金と借り入れ資金

③ 資金の借入先

	合計	就農支援資金	日本政策金融公庫 資金	農協	銀行	その他	不明
全国							
合計	660 100.0	460 69.7	106 16.1	126 19.1	30 4.5	92 13.9	11
農業との関わり							
非農家出身	467 100.0	350 74.9	71 15.2	75 16.1	16 3.4	56 12.0	9
祖父母が農家	72 100.0	54 75.0	9 12.5	13 18.1	2 2.8	12 16.7	0
農家出身	116 100.0	53 45.7	25 21.6	37 31.9	11 9.5	24 20.7	1
性別							
男性	625 100.0	437 69.9	104 16.6	119 19.0	27 4.3	85 13.6	11
女性	34 100.0	22 64.7	2 5.9	7 20.6	3 8.8	7 20.6	0
就農時年齢							
29歳以下	99 100.0	73 73.7	22 22.2	22 22.2	2 2.0	10 10.1	2
30～39歳	272 100.0	215 79.0	43 15.8	46 16.9	2 0.7	30 11.0	3
40～49歳	115 100.0	81 70.4	17 14.8	15 13.0	5 4.3	18 15.7	3
50～59歳	73 100.0	39 53.4	9 12.3	20 27.4	7 9.6	12 16.4	1
60歳以上	19 100.0	4 21.1	3 15.8	6 31.6	2 10.5	9 47.4	0
就農経過年							
就農1・2年	148 100.0	99 66.9	17 11.5	21 14.2	3 2.0	34 23.0	3
3・4年目	144 100.0	105 72.9	30 20.8	25 17.4	7 4.9	14 9.7	4
5年目以上	289 100.0	207 71.6	47 16.3	63 21.8	9 3.1	32 11.1	2
売上							
0～500万円未満	189 100.0	131 69.3	22 11.6	34 18.0	10 5.3	27 14.3	4
500～1,000万円未満	110 100.0	80 72.7	23 20.9	20 18.2	2 1.8	11 10.0	1
1,000万円以上	131 100.0	99 75.6	32 24.4	25 19.1	4 3.1	15 11.5	0
経営作目							
水稻・麦・雑穀類・豆類	48 100.0	21 43.8	5 10.4	16 33.3	3 6.3	13 27.1	1
露地野菜	77 100.0	58 75.3	8 10.4	9 11.7	2 2.6	8 10.4	0
施設野菜	192 100.0	141 73.4	38 19.8	33 17.2	9 4.7	17 8.9	0
花き・花木	53 100.0	37 69.8	10 18.9	11 20.8	1 1.9	11 20.8	1
果樹	54 100.0	35 64.8	5 9.3	11 20.4	3 5.6	9 16.7	1
酪農	37 100.0	33 89.2	9 24.3	9 24.3	0 0.0	1 2.7	2
その他の畜産	18 100.0	15 83.3	3 16.7	3 16.7	0 0.0	3 16.7	1
その他	17 100.0	7 41.2	7 41.2	2 11.8	4 23.5	5 29.4	1
ブロック							
北海道	124 100.0	114 91.9	14 11.3	23 18.5	1 0.8	12 9.7	6
東北	81 100.0	52 64.2	11 13.6	19 23.5	5 6.2	7 8.6	1
北陸	33 100.0	20 60.6	4 12.1	6 18.2	2 6.1	5 15.2	0
関東・東山	112 100.0	70 62.5	10 8.9	20 17.9	6 5.4	17 15.2	4
東海	51 100.0	43 84.3	5 9.8	12 23.5	1 2.0	2 3.9	0
近畿	52 100.0	35 67.3	5 9.6	8 15.4	2 3.8	7 13.5	0
中国	51 100.0	38 74.5	10 19.6	11 21.6	0 0.0	9 17.6	0
四国	38 100.0	22 57.9	9 23.7	5 13.2	2 5.3	8 21.1	0
九州	107 100.0	64 59.8	36 33.6	21 19.6	10 9.3	18 16.8	0
沖縄	10 100.0	2 20.0	1 10.0	1 10.0	0 0.0	6 60.0	0

(3) 就農時の自己資金と借入れ資金

④ 資金の借入金額

	合計 (平均, 万円) n=660	就農支援資金 (平均, 万円) n=460	日本政策金融公庫資 金 (平均, 万円) n=106	農協 (平均, 万円) n=126	銀行 (平均, 万円) n=30	その他 (平均, 万円) n=92
全国						
合計	746.5	591.8	1,538.5	578.7	908.9	796.4
農業との関わり						
非農家出身	761.3	583.1	1,650.5	661.9	1,054.0	863.1
祖父母が農家	543.9	593.7	561.4	376.9	300.0	522.5
農家出身	831.5	670.3	1,650.8	467.4	807.8	791.1
性別						
男性	764.5	603.9	1562.0	570.6	974.6	827.4
女性	447.6	389.4	350.0	708.6	383.3	450.0
就農時年齢						
29歳以下	740.3	505.9	2,135.5	475.5	110.0	228.9
30～39歳	641.9	641.2	711.1	585.3	200.0	660.4
40～49歳	640.6	554.0	771.2	935.8	412.0	741.1
50～59歳	661.1	485.4	968.0	444.3	1,321.3	912.5
60歳以上	698.3	290.0	2,650.0	230.0	825.0	490.1
就農経過年						
就農1・2年	647.5	611.6	670.0	714.4	886.7	676.4
3・4年目	747.4	532.5	1,454.8	566.5	1,178.3	1,073.5
5年目以上	629.3	581.7	1,057.7	573.4	616.0	413.3
売上						
0～500万円未満	742.7	366.3	2788.5	425.2	1038.0	1205.4
500～1,000万円未満	541.3	588.1	593.5	362.6	800.0	270.0
1,000万円以上	947.7	771.3	1590.5	879.5	943.3	915.7
経営作目						
水稲・麦・雑穀類・豆類	664.5	606.8	570.0	619.2	337.5	995.5
露地野菜	374.2	347.1	520.8	309.4	1200.0	362.1
施設野菜	616.2	612.1	635.1	496.1	1280.0	507.6
花き・花木	599.2	575.2	568.9	647.3	1200.0	605.0
果樹	465.1	276.3	368.0	763.6	900.0	754.5
酪農	1483.6	1102.1	3975.0	692.2		500.0
その他の畜産	1019.0	1118.9	1533.3	557.7		466.7
その他	3809.6	798.6	9050.0	549.5	1532.5	3814.0
ブロック						
北海道	931.9	858.1	2261.5	756.6	200.0	590.0
東北	642.6	315.0	2254.5	568.4	570.0	700.0
北陸	373.1	345.4	350.0	300.0	200.0	700.0
関東・東山	613.1	637.9	622.0	470.3	1083.3	497.3
東海	745.4	757.1	820.0	668.5	800.0	712.0
近畿	546.3	481.6	410.0	464.9	2250.0	564.3
中国	444.7	334.8	760.9	487.3		492.9
四国	728.6	357.1	1211.9	622.7	630.0	1237.5
九州	1040.9	538.6	2054.6	596.3	962.2	1311.9
沖縄	589.4	557.5	500.0			620.0

(3) 就農時の自己資金と借入れ資金

⑤ 資金借入れの際、支障を感じた点（複数回答）

	合計	就農先での保証人確保	担保の提供	利用可能な制度資金がみつからない	金利が高い	融資額が少ない	その他	特に感じたことはない	不明
全国									
合計	638	153	51	77	33	59	95	282	33
	100.0	24.0	8.0	12.1	5.2	9.2	14.9	44.2	
農業との関わり									
非農家出身	454	110	36	47	20	36	80	198	22
	100.0	24.2	7.9	10.4	4.4	7.9	17.6	43.6	
祖父母が農家	69	19	4	10	3	11	5	31	3
	100.0	27.5	5.8	14.5	4.3	15.9	7.2	44.9	
農家出身	110	22	11	20	10	11	9	51	7
	100.0	20.0	10.0	18.2	9.1	10.0	8.2	46.4	
性別									
男性	606	146	50	73	32	56	90	267	30
	100.0	24.1	8.3	12.0	5.3	9.2	14.9	44.1	
女性	31	7	1	4	1	3	5	14	3
	100.0	22.6	3.2	12.9	3.2	9.7	16.1	45.2	
就農時年齢									
29歳以下	100	24	12	15	4	13	13	46	2
	100.0	24.0	12.0	15.0	4.0	13.0	13.0	46.0	
30～39歳	268	74	22	27	11	20	45	115	13
	100.0	27.6	8.2	10.1	4.1	7.5	16.8	42.9	
40～49歳	116	29	4	14	4	6	16	56	5
	100.0	25.0	3.4	12.1	3.4	5.2	13.8	48.3	
50～59歳	68	15	6	7	7	10	7	29	7
	100.0	22.1	8.8	10.3	10.3	14.7	10.3	42.6	
60歳以上	19	1	3	8	4	3	2	7	0
	100.0	5.3	15.8	42.1	21.1	15.8	10.5	36.8	
就農経過年									
就農1・2年	221	38	15	30	10	22	38	103	10
	100.0	17.2	6.8	13.6	4.5	10.0	17.2	46.6	
3・4年目	117	32	11	9	8	10	17	54	4
	100.0	27.4	9.4	7.7	6.8	8.5	14.5	46.2	
5年目以上	242	75	21	33	11	20	28	101	14
	100.0	31.0	8.7	13.6	4.5	8.3	11.6	41.7	
売上									
0～500万円未満	187	38	13	25	10	12	30	87	6
	100.0	20.3	7.0	13.4	5.3	6.4	16.0	46.5	
500～1,000万円未満	103	28	8	13	3	11	10	52	8
	100.0	27.2	7.8	12.6	2.9	10.7	9.7	50.5	
1,000万円以上	129	37	14	15	4	10	17	56	2
	100.0	28.7	10.9	11.6	3.1	7.8	13.2	43.4	
経営作目									
水稲・麦・雑穀類・豆類	47	12	5	8	7	3	7	16	2
	100.0	25.5	10.6	17.0	14.9	6.4	14.9	34.0	
露地野菜	70	8	3	7	3	6	15	35	7
	100.0	11.4	4.3	10.0	4.3	8.6	21.4	50.0	
施設野菜	185	50	11	14	5	14	27	86	7
	100.0	27.0	5.9	7.6	2.7	7.6	14.6	46.5	
花き・花木	53	9	2	8	5	1	7	27	1
	100.0	17.0	3.8	15.1	9.4	1.9	13.2	50.9	
果樹	51	14	8	14	2	9	7	19	4
	100.0	27.5	15.7	27.5	3.9	17.6	13.7	37.3	
酪農	39	18	3	8	3	3	3	12	0
	100.0	46.2	7.7	20.5	7.7	7.7	7.7	30.8	
その他の畜産	18	4	3	0	1	1	2	9	1
	100.0	22.2	16.7	0.0	5.6	5.6	11.1	50.0	
その他	16	4	2	2	1	3	2	6	2
	100.0	25.0	12.5	12.5	6.3	18.8	12.5	37.5	
ブロック									
北海道	126	65	11	14	5	5	13	40	4
	100.0	51.6	8.7	11.1	4.0	4.0	10.3	31.7	
東北	79	16	12	8	2	6	7	39	3
	100.0	20.3	15.2	10.1	2.5	7.6	8.9	49.4	
北陸	30	6	5	3	3	3	3	12	3
	100.0	20.0	16.7	10.0	10.0	10.0	10.0	40.0	
関東・東山	111	10	2	15	11	10	28	53	5
	100.0	9.0	1.8	13.5	9.9	9.0	25.2	47.7	
東海	47	8	2	4	0	4	10	25	4
	100.0	17.0	4.3	8.5	0.0	8.5	21.3	53.2	
近畿	49	11	4	8	2	3	9	19	3
	100.0	22.4	8.2	16.3	4.1	6.1	18.4	38.8	
中国	50	5	4	5	2	6	9	29	1
	100.0	10.0	8.0	10.0	4.0	12.0	18.0	58.0	
四国	35	8	3	6	1	6	4	13	3
	100.0	22.9	8.6	17.1	2.9	17.1	11.4	37.1	
九州	102	23	6	13	6	15	10	48	5
	100.0	22.5	5.9	12.7	5.9	14.7	9.8	47.1	
沖縄	8	1	2	1	1	0	2	4	2
	100.0	12.5	25.0	12.5	12.5	0.0	25.0	50.0	

(3) 就農時の自己資金と借り入れ資金

⑥ 借り入れの返済免除

						返済免除制度の主体						利子助成制度の主体					
	合計	利用して いない	借り入れ の返済免 除制度を 利用した	借り入れ の利子助 成制度を 利用した	不明	合計	都道府県	市町村	農協	その他	不明	合計	都道府県	市町村	農協	その他	不明
全国																	
合計	606	326	133	170	65	131	94	47	13	9	2	166	109	53	25	12	4
	100.0	53.8	21.9	28.1		100.0	71.8	35.9	9.9	6.9		100.0	65.7	31.9	15.1	7.2	
農業者との関わり																	
非農家出身	434	228	102	120	42	100	74	34	12	6	2	117	81	39	16	7	3
	100.0	52.5	23.5	27.6		100.0	74.0	34.0	12.0	6.0		100.0	69.2	33.3	13.7	6.0	
祖父母が農家	65	31	18	18	7	18	10	8	1	1	0	18	12	4	3	1	0
	100.0	47.7	27.7	27.7		100.0	55.6	44.4	5.6	5.6		100.0	66.7	22.2	16.7	5.6	
農家出身	101	65	11	28	16	11	8	4	0	2	0	27	13	9	5	4	1
	100.0	64.4	10.9	27.7		100.0	72.7	36.4	0.0	18.2		100.0	48.1	33.3	18.5	14.8	
性別																	
男性	578	306	127	167	58	125	90	44	12	9	2	163	107	52	23	12	4
	100.0	52.9	22.0	28.9		100.0	72.0	35.2	9.6	7.2		100.0	65.6	31.9	14.1	7.4	
女性	28	20	6	3	6	6	4	3	1	0	0	3	2	1	2	0	0
	100.0	71.4	21.4	10.7		100.0	66.7	50.0	16.7	0.0		100.0	66.7	33.3	66.7	0.0	
就農時年齢																	
29歳以下	91	44	23	27	11	23	16	9	4	2	0	26	18	10	4	2	1
	100.0	48.4	25.3	29.7		100.0	69.6	39.1	17.4	8.7		100.0	69.2	38.5	15.4	7.7	
30～39歳	250	130	59	69	31	58	40	17	5	5	1	67	40	24	9	7	2
	100.0	52.0	23.6	27.6		100.0	69.0	29.3	8.6	8.6		100.0	59.7	35.8	13.4	10.4	
40～49歳	117	62	32	29	4	32	28	11	2	0	0	29	23	12	2	0	0
	100.0	53.0	27.4	24.8		100.0	87.5	34.4	6.3	0.0		100.0	79.3	41.4	6.9	0.0	
50～59歳	66	38	6	26	9	6	3	4	0	1	0	26	19	4	3	2	0
	100.0	57.6	9.1	39.4		100.0	50.0	66.7	0.0	16.7		100.0	73.1	15.4	11.5	7.7	
60歳以上	18	15	1	3	1	1	0	0	1	0	0	3	0	0	3	0	0
	100.0	83.3	5.6	16.7		100.0	0.0	0.0	100.0	0.0		100.0	0.0	0.0	100.0	0.0	
就農経過年																	
就農1・2年	209	122	32	63	22	31	19	11	4	3	1	61	42	12	9	5	2
	100.0	58.4	15.3	30.1		100.0	61.3	35.5	12.9	9.7		100.0	68.9	19.7	14.8	8.2	
3・4年目	111	66	22	25	10	22	18	7	0	1	0	25	20	9	1	1	0
	100.0	59.5	19.8	22.5		100.0	81.8	31.8	0.0	4.5		100.0	80.0	36.0	4.0	4.0	
5年目以上	232	109	68	67	24	68	51	23	8	4	0	66	39	29	11	5	1
	100.0	47.0	29.3	28.9		100.0	75.0	33.8	11.8	5.9		100.0	59.1	43.9	16.7	7.6	
売上																	
0～500万円未満	178	105	36	41	15	36	31	11	2	0	0	41	33	9	4	3	0
	100.0	59.0	20.2	23.0		100.0	86.1	30.6	5.6	0.0		100.0	80.5	22.0	9.8	7.3	
500～1,000万円未満	101	50	27	28	10	27	19	14	2	0	0	27	20	8	2	1	1
	100.0	49.5	26.7	27.7		100.0	70.4	51.9	7.4	0.0		100.0	74.1	29.6	7.4	3.7	
1,000万円以上	118	52	34	39	13	33	23	10	3	5	1	39	21	18	7	4	0
	100.0	44.1	28.8	33.1		100.0	69.7	30.3	9.1	15.2		100.0	53.8	46.2	17.9	10.3	
経営作目																	
水稲・麦・雑穀類・豆類	43	26	9	9	6	9	7	3	0	0	0	9	5	2	1	1	0
	100.0	60.5	20.9	20.9		100.0	77.8	33.3	0.0	0.0		100.0	55.6	22.2	11.1	11.1	
露地野菜	69	38	17	15	8	17	14	5	1	0	0	14	9	2	2	1	1
	100.0	55.1	24.6	21.7		100.0	82.4	29.4	5.9	0.0		100.0	64.3	14.3	14.3	7.1	
施設野菜	179	90	35	63	13	35	25	18	0	2	0	62	46	20	8	3	1
	100.0	50.3	19.6	35.2		100.0	71.4	51.4	0.0	5.7		100.0	74.2	32.3	12.9	4.8	
花き・花木	48	27	10	12	6	10	5	5	2	1	0	12	8	4	0	1	0
	100.0	56.3	20.8	25.0		100.0	50.0	50.0	20.0	10.0		100.0	66.7	33.3	0.0	8.3	
果樹	48	36	8	5	7	8	7	2	1	0	0	5	3	2	2	0	0
	100.0	75.0	16.7	10.4		100.0	87.5	25.0	12.5	0.0		100.0	60.0	40.0	40.0	0.0	
酪農	37	12	19	9	2	18	13	3	3	3	1	9	5	7	2	1	0
	100.0	32.4	51.4	24.3		100.0	72.2	16.7	16.7	16.7		100.0	55.6	77.8	22.2	11.1	
その他の畜産	16	9	5	3	3	5	3	2	0	1	0	3	1	2	0	1	0
	100.0	56.3	31.3	18.8		100.0	60.0	40.0	0.0	20.0		100.0	33.3	66.7	0.0	33.3	
その他	17	7	3	7	1	3	2	1	0	0	0	7	3	4	0	1	0
	100.0	41.2	17.6	41.2		100.0	66.7	33.3	0.0	0.0		100.0	42.9	57.1	0.0	14.3	
ブロック																	
北海道	120	37	72	25	10	71	48	22	8	7	1	25	15	15	4	3	0
	100.0	30.8	60.0	20.8		100.0	67.6	31.0	11.3	9.9		100.0	60.0	60.0	16.0	12.0	
東北	74	27	24	25	8	24	19	9	0	1	0	23	13	6	5	1	2
	100.0	36.5	32.4	33.8		100.0	79.2	37.5	0.0	4.2		100.0	56.5	26.1	21.7	4.3	
北陸	30	19	7	5	3	7	4	4	1	0	0	5	4	0	1	0	0
	100.0	63.3	23.3	16.7		100.0	57.1	57.1	14.3	0.0		100.0	80.0	0.0	20.0	0.0	
関東・東山	107	75	2	31	9	2	1	1	2	0	0	30	20	6	5	3	1
	100.0	70.1	1.9	29.0		100.0	50.0	50.0	100.0	0.0		100.0	66.7	20.0	16.7	10.0	
東海	45	24	7	14	6	6	6	0	0	0	1	14	11	2	1	1	0
	100.0	53.3	15.6	31.1		100.0	100.0	0.0	0.0	0.0		100.0	78.6	14.3	7.1	7.1	
近畿	43	32	4	7	9	4	4	2	1	0	0	7	5	0	1	1	0
	100.0	74.4	9.3	16.3		100.0	100.0	50.0	25.0	0.0		100.0	71.4	0.0	14.3	14.3	
中国	47	22	7	20	4	7	6	4	1	0	0	19	13	10	2	0	1
	100.0	46.8	14.9	42.6		100.0	85.7	57.1	14.3	0.0		100.0	68.4	52.6	10.5	0.0	
四国	35	27	1	8	3	1	1	1	0	0	0	8	5	3	1	1	0
	100.0	77.1	2.9	22.9		100.0	100.0	100.0	0.0	0.0		100.0	62.5	37.5	12.5	12.5	
九州	95	56	8	33	12	8	5	4	0	0	0	33	23	10	4	2	0
	100.0	58.9	8.4	34.7		100.0	62.5	50.0	0.0	0.0		100.0	69.7	30.3	12.1	6.1	
沖縄	9	7	0	2	1	0	0	0	0	0	0	2	0	1	1	0	0
	100.0	77.8	0.0	22.2		0.0	0.0	0.0	0.0	0.0		100.0	0.0	50.0	50.0	0.0	

(4) 就農時の住宅の確保

① 確保した住宅形態

	合計	農家の空き 家を借りた	農家の空き 家を買った	農家以外の 空き家を借 りた	農家以外の 空き家を買 った	公営賃貸住 宅を借りた	民間賃貸住 宅を借りた	新築した	その他	不明
全国										
合計	1,438 100.0	134 9.3	120 8.3	168 11.7	38 2.6	98 6.8	165 11.5	104 7.2	611 42.5	79
農業との関わり										
非農家出身	1,002 100.0	114 11.4	99 9.9	140 14.0	23 2.3	73 7.3	129 12.9	72 7.2	352 35.1	43
祖父母が農家	149 100.0	10 6.7	9 6.0	17 11.4	6 4.0	14 9.4	16 10.7	5 3.4	72 48.3	9
農家出身	271 100.0	10 3.7	11 4.1	11 4.1	9 3.3	10 3.7	18 6.6	26 9.6	176 64.9	26
性別										
男性	1,334 100.0	124 9.3	113 8.5	160 12.0	35 2.6	92 6.9	154 11.5	96 7.2	560 42.0	75
女性	101 100.0	9 8.9	7 6.9	7 6.9	3 3.0	6 5.9	11 10.9	8 7.9	50 49.5	4
就農時年齢										
29歳以下	182 100.0	13 7.1	13 7.1	19 10.4	6 3.3	20 11.0	27 14.8	9 4.9	75 41.2	6
30～39歳	461 100.0	62 13.4	45 9.8	74 16.1	6 1.3	41 8.9	83 18.0	20 4.3	130 28.2	11
40～49歳	200 100.0	22 11.0	19 9.5	33 16.5	2 1.0	14 7.0	23 11.5	15 7.5	72 36.0	5
50～59歳	255 100.0	13 5.1	19 7.5	17 6.7	10 3.9	5 2.0	16 6.3	30 11.8	145 56.9	12
60歳以上	151 100.0	7 4.6	12 7.9	7 4.6	8 5.3	2 1.3	2 1.3	17 11.3	96 63.6	15
就農経過年										
就農1・2年	569 100.0	49 8.6	42 7.4	60 10.5	16 2.8	28 4.9	70 12.3	32 5.6	272 47.8	22
3・4年目	271 100.0	28 10.3	19 7.0	38 14.0	8 3.0	15 5.5	36 13.3	16 5.9	111 41.0	14
5年目以上	428 100.0	44 10.3	47 11.0	52 12.1	9 2.1	43 10.0	44 10.3	44 10.3	145 33.9	13
売上										
0～500万円未満	531 100.0	50 9.4	42 7.9	62 11.7	13 2.4	31 5.8	57 10.7	39 7.3	237 44.6	18
500～1,000万円未満	177 100.0	24 13.6	10 5.6	30 16.9	7 4.0	25 14.1	24 13.6	7 4.0	50 28.2	5
1,000万円以上	164 100.0	16 9.8	25 15.2	16 9.8	2 1.2	14 8.5	17 10.4	17 10.4	57 34.8	6
経営作目										
水稲・麦・雑穀類・豆類	147 100.0	13 8.8	15 10.2	6 4.1	7 4.8	8 5.4	7 4.8	14 9.5	77 52.4	8
露地野菜	263 100.0	17 6.5	18 6.8	38 14.4	11 4.2	14 5.3	30 11.4	25 9.5	110 41.8	10
施設野菜	280 100.0	29 10.4	16 5.7	52 18.6	5 1.8	23 8.2	48 17.1	16 5.7	91 32.5	6
花き・花木	70 100.0	9 12.9	4 5.7	5 7.1	0 0.0	8 11.4	11 15.7	3 4.3	30 42.9	4
果樹	151 100.0	19 12.6	5 3.3	16 10.6	6 4.0	19 12.6	15 9.9	9 6.0	62 41.1	4
酪農	43 100.0	4 9.3	26 60.5	1 2.3	2 4.7	1 2.3	0 0.0	3 7.0	6 14.0	0
その他の畜産	33 100.0	4 12.1	3 9.1	2 6.1	2 6.1	2 6.1	3 9.1	6 18.2	11 33.3	1
その他	31 100.0	5 16.1	1 3.2	1 3.2	1 3.2	2 6.5	8 25.8	1 3.2	12 38.7	1
ブロック										
北海道	168 100.0	20 11.9	57 33.9	5 3.0	4 2.4	16 9.5	6 3.6	23 13.7	37 22.0	5
東北	176 100.0	3 1.7	19 10.8	20 11.4	5 2.8	10 5.7	19 10.8	19 10.8	81 46.0	16
北陸	69 100.0	5 7.2	2 2.9	9 13.0	2 2.9	8 11.6	3 4.3	4 5.8	36 52.2	5
関東・東山	324 100.0	27 8.3	18 5.6	38 11.7	11 3.4	18 5.6	54 16.7	21 6.5	137 42.3	19
東海	142 100.0	14 9.9	4 2.8	11 7.7	4 2.8	4 2.8	21 14.8	9 6.3	75 52.8	7
近畿	109 100.0	13 11.9	3 2.8	12 11.0	4 3.7	5 4.6	10 9.2	4 3.7	58 53.2	5
中国	111 100.0	11 9.9	7 6.3	17 15.3	1 0.9	21 18.9	8 7.2	2 1.8	44 39.6	4
四国	88 100.0	15 17.0	2 2.3	16 18.2	1 1.1	5 5.7	8 9.1	4 4.5	37 42.0	7
九州	230 100.0	24 10.4	8 3.5	40 17.4	6 2.6	11 4.8	26 11.3	16 7.0	99 43.0	9
沖縄	18 100.0	2 11.1	0 0.0	0 0.0	0 0.0	0 0.0	9 50.0	1 5.6	6 33.3	2

(4) 就農時の住宅の確保

② 空き家の家賃

③ 空き家の
購入費用④ 新築の
建築費用⑤ 空き家を借りたか買った場合の
修繕の必要性

	空き家の家賃 (平均：万円) n=282	空き家の購入費用 (平均：万円) n=135	新築の建築費用 (平均：万円) n=90	合計	修繕が 必要だった	修繕は 不要だった	不明	修繕費用 (平均、万円) n=218
全国								
合計	3.6	671.3	2,289.9	385 100.0	235 61.0	150 39.0	75	195.8
農業との関わり								
非農家出身	3.7	647.7	2,079.7	317 100.0	193 60.9	124 39.1	59	194.7
祖父母が農家	2.8	510.8	2,237.5	39 100.0	20 51.3	19 48.7	3	155.8
農家出身	3.5	935.3	2,783.3	29 100.0	22 75.9	7 24.1	12	242.5
性別								
男性	2.9	647.2	2,307.4	361 100.0	219 60.7	142 39.3	71	195.2
女性	2.5	695.0	2,291.7	22 100.0	16 72.7	6 27.3	4	229.7
就農時年齢								
29歳以下	7.3	372.7	1,366.7	42 100.0	24 57.1	18 42.9	9	109.2
30～39歳	3.3	478.0	1,551.1	163 100.0	91 55.8	72 44.2	24	112.8
40～49歳	2.8	820.7	1,903.6	65 100.0	36 55.4	29 44.6	11	159.8
50～59歳	3.1	871.7	2,771.0	47 100.0	31 66.0	16 34.0	12	491.6
60歳以上	3.2	958.8	1,989.3	29 100.0	26 89.7	3 10.3	5	244.1
就農経過年								
就農1・2年	3.2	772.9	1,893.3	143 100.0	89 62.2	54 37.8	24	229.8
3・4年目	5.8	728.9	1,967.1	82 100.0	50 61.0	32 39.0	11	194.3
5年目以上	2.9	544.4	2,303.5	126 100.0	73 57.9	53 42.1	26	152.5
売上								
0～500万円未満	2.5	872.9	2,043.1	149 100.0	98 65.8	51 34.2	18	184.8
500～1,000万円未満	4.0	626.7	1,550.0	64 100.0	32 50.0	32 50.0	7	86.0
1,000万円以上	2.4	344.9	1,432.1	49 100.0	30 61.2	19 38.8	10	211.5
経営作目								
水稲・麦・雑穀類・豆類	2.2	850.3	3,854.2	37 100.0	28 75.7	9 24.3	4	195.6
露地野菜	4.7	895.2	1,746.0	71 100.0	38 53.5	33 46.5	13	185.9
施設野菜	2.7	632.5	1,810.0	95 100.0	55 57.9	40 42.1	7	151.0
花き・花木	2.4	766.7	1,866.7	14 100.0	7 50.0	7 50.0	4	137.5
果樹	2.0	1,150.0	1,903.8	37 100.0	20 54.1	17 45.9	9	154.1
酪農	1.4	169.8	1,300.0	27 100.0	18 66.7	9 33.3	6	93.3
その他の畜産	4.5	582.5	1,391.7	9 100.0	9 100.0	0 0.0	2	952.9
その他	1.8	850.0	800.0	6 100.0	3 50.0	3 50.0	2	86.7
ブロック								
北海道	2.5	189.5	1,526.0	74 100.0	50 67.6	24 32.4	12	179.1
東北	2.6	775.0	3,492.5	41 100.0	28 68.3	13 31.7	6	571.4
北陸	2.2	550.0	1,950.0	15 100.0	11 73.3	4 26.7	3	87.9
関東・東山	3.5	1,182.1	2,064.3	81 100.0	51 63.0	30 37.0	13	136.3
東海	2.5	910.0	2,250.0	27 100.0	13 48.1	14 51.9	6	215.8
近畿	2.9	1,009.3	1,525.0	27 100.0	19 70.4	8 29.6	5	155.8
中国	2.6	892.0	850.0	28 100.0	18 64.3	10 35.7	8	115.9
四国	1.9	1,250.0	886.7	24 100.0	11 45.8	13 54.2	10	110.6
九州	3.2	859.2	2,063.3	67 100.0	34 50.7	33 49.3	11	120.6
沖縄	2.5		2,000.0	1 100.0	0 0.0	1 100.0	1	0.0

6. 経営継承の利用

① 利用の有無

② 継承したもの（経営をそのまま継承した方）

	合計	経営をそのまま継承した	有形資産をまとめて継承した	経営継承していない	不明	合計	農地（購入）	農地（賃借）	農地（無料で譲受）
全国									
合計	1,259	63	162	1,034	258	58	16	31	17
	100.0	5.0	12.9	82.1		100.0	27.6	53.4	29.3
農業との関わり									
非農家出身	887	33	101	753	158	30	7	16	9
	100.0	3.7	11.4	84.9		100.0	23.3	53.3	30.0
祖父母が農家	132	4	33	95	26	4	3	2	0
	100.0	3.0	25.0	72.0		100.0	75.0	50.0	0.0
農家出身	230	26	28	176	67	24	6	13	8
	100.0	11.3	12.2	76.5		100.0	25.0	54.2	33.3
性別									
男性	1,175	61	150	964	234	56	15	31	16
	100.0	5.2	12.8	82.0		100.0	26.8	55.4	28.6
女性	81	2	11	68	24	2	1	0	1
	100.0	2.5	13.6	84.0		100.0	50.0	0.0	50.0
就農時年齢									
29歳以下	160	17	17	126	28	17	4	8	6
	100.0	10.6	10.6	78.8		100.0	23.5	47.1	35.3
30～39歳	420	15	53	352	52	14	4	5	4
	100.0	3.6	12.6	83.8		100.0	28.6	35.7	28.6
40～49歳	182	5	31	146	23	5	1	4	1
	100.0	2.7	17.0	80.2		100.0	20.0	80.0	20.0
50～59歳	227	10	36	181	40	10	2	6	3
	100.0	4.4	15.9	79.7		100.0	20.0	60.0	30.0
60歳以上	132	9	10	113	34	9	2	5	3
	100.0	6.8	7.6	85.6		100.0	22.2	55.6	33.3
就農経過年									
就農1・2年	520	24	66	430	71	23	4	7	3
	100.0	4.6	12.7	82.7		100.0	17.4	30.4	13.0
3・4年目	251	14	35	202	34	12	2	9	7
	100.0	5.6	13.9	80.5		100.0	16.7	75.0	58.3
5年目以上	362	17	45	300	79	16	7	12	6
	100.0	4.7	12.4	82.9		100.0	43.8	75.0	37.5
売上									
0～500万円未満	484	18	53	413	65	16	3	10	5
	100.0	3.7	11.0	85.3		100.0	18.8	62.5	31.3
500～1,000万円未満	158	10	10	138	24	9	3	4	4
	100.0	6.3	6.3	87.3		100.0	33.3	44.4	44.4
1,000万円以上	141	14	32	95	29	13	5	5	5
	100.0	9.9	22.7	67.4		100.0	38.5	38.5	38.5
経営作目									
水稲・麦・雑穀類・豆類	121	12	15	94	34	11	5	9	3
	100.0	9.9	12.4	77.7		100.0	45.5	81.8	27.3
露地野菜	233	5	21	207	40	5	0	2	2
	100.0	2.1	9.0	88.8		100.0	0.0	40.0	40.0
施設野菜	253	6	36	211	33	6	1	3	3
	100.0	2.4	14.2	83.4		100.0	16.7	50.0	50.0
花き・花木	61	1	5	55	13	1	0	0	1
	100.0	1.6	8.2	90.2		100.0	0.0	0.0	100.0
果樹	136	14	16	106	19	13	1	4	6
	100.0	10.3	11.8	77.9		100.0	7.7	30.8	46.2
酪農	39	7	19	13	4	7	5	3	0
	100.0	17.9	48.7	33.3		100.0	71.4	42.9	0.0
その他の畜産	31	2	0	29	3	2	0	2	1
	100.0	6.5	0.0	93.5		100.0	0.0	100.0	50.0
その他	29	0	2	27	3	0	0	0	0
	100.0	0.0	6.9	93.1					
ブロック									
北海道	150	10	41	99	23	9	7	3	0
	100.0	6.7	27.3	66.0		100.0	77.8	33.3	0.0
東北	154	10	17	127	38	10	3	7	2
	100.0	6.5	11.0	82.5		100.0	30.0	70.0	20.0
北陸	56	4	6	46	18	4	1	4	0
	100.0	7.1	10.7	82.1		100.0	25.0	100.0	0.0
関東・東山	286	15	22	249	57	15	2	8	5
	100.0	5.2	7.7	87.1		100.0	13.3	53.3	33.3
東海	126	3	9	114	23	3	1	1	2
	100.0	2.4	7.1	90.5		100.0	33.3	33.3	66.7
近畿	93	2	16	75	21	2	0	0	2
	100.0	2.2	17.2	80.6		100.0	0.0	0.0	100.0
中国	100	8	11	81	15	4	1	2	1
	100.0	8.0	11.0	81.0		100.0	25.0	50.0	25.0
四国	75	1	11	63	20	1	0	0	1
	100.0	1.3	14.7	84.0		100.0	0.0	0.0	100.0
九州	205	10	26	169	34	10	1	6	4
	100.0	4.9	12.7	82.4		100.0	10.0	60.0	40.0
沖縄	14	0	3	11	6	0	0	0	0
	100.0	0.0	21.4	78.6					

有形資産						無形資産				不明
機械 (購入)	機械 (賃借)	機械 (無料で譲受)	施設 (購入)	施設 (賃借)	施設 (無料で譲受)	生産技術	販路	人脈	経営ノウハウ	
27	2	21	16	7	20	23	18	14	15	5
46.6	3.4	36.2	27.6	12.1	34.5	39.7	31.0	24.1	25.9	
12	2	15	10	3	11	17	15	11	13	3
40.0	6.7	50.0	33.3	10.0	36.7	56.7	50.0	36.7	43.3	
2	0	0	3	1	0	1	1	1	1	0
50.0	0.0	0.0	75.0	25.0	0.0	25.0	25.0	25.0	25.0	
13	0	6	3	3	9	5	2	2	1	2
54.2	0.0	25.0	12.5	12.5	37.5	20.8	8.3	8.3	4.2	
26	2	20	16	7	19	22	16	13	14	5
46.4	3.6	35.7	28.6	12.5	33.9	39.3	28.6	23.2	25.0	
1	0	1	0	0	1	1	2	1	1	0
50.0	0.0	50.0	0.0	0.0	50.0	50.0	100.0	50.0	50.0	
6	1	9	4	2	10	11	8	10	8	0
35.3	5.9	52.9	23.5	11.8	58.8	64.7	47.1	58.8	47.1	
5	1	6	7	2	4	7	5	2	5	1
35.7	7.1	42.9	50.0	14.3	28.6	50.0	35.7	14.3	35.7	
4	0	0	1	0	0	2	1	1	1	0
80.0	0.0	0.0	20.0	0.0	0.0	40.0	20.0	20.0	20.0	
5	0	2	1	1	3	0	1	0	0	0
50.0	0.0	20.0	10.0	10.0	30.0	0.0	10.0	0.0	0.0	
5	0	2	1	1	2	1	2	0	0	0
55.6	0.0	22.2	11.1	11.1	22.2	11.1	22.2	0.0	0.0	
7	0	3	2	0	4	2	3	1	2	1
30.4	0.0	13.0	8.7	0.0	17.4	8.7	13.0	4.3	8.7	
7	1	8	4	3	6	9	8	6	6	2
58.3	8.3	66.7	33.3	25.0	50.0	75.0	66.7	50.0	50.0	
10	1	8	8	2	9	10	6	6	6	1
62.5	6.3	50.0	50.0	12.5	56.3	62.5	37.5	37.5	37.5	
7	1	8	3	2	5	6	4	2	3	2
43.8	6.3	50.0	18.8	12.5	31.3	37.5	25.0	12.5	18.8	
2	0	5	2	1	5	4	2	1	0	1
22.2	0.0	55.6	22.2	11.1	55.6	44.4	22.2	11.1	0.0	
8	1	5	6	2	5	8	6	7	7	1
61.5	7.7	38.5	46.2	15.4	38.5	61.5	46.2	53.8	53.8	
6	1	5	2	2	5	4	1	1	2	1
54.5	9.1	45.5	18.2	18.2	45.5	36.4	9.1	9.1	18.2	
1	0	3	0	0	3	2	3	1	0	0
20.0	0.0	60.0	0.0	0.0	60.0	40.0	60.0	20.0	0.0	
2	0	2	4	0	2	2	2	2	2	0
33.3	0.0	33.3	66.7	0.0	33.3	33.3	33.3	33.3	33.3	
0	0	1	0	0	1	1	1	1	1	0
0.0	0.0	100.0	0.0	0.0	100.0	100.0	100.0	100.0	100.0	
3	0	8	2	0	5	7	5	4	4	1
23.1	0.0	61.5	15.4	0.0	38.5	53.8	38.5	30.8	30.8	
7	1	1	5	2	1	4	2	3	3	0
100.0	14.3	14.3	71.4	28.6	14.3	57.1	28.6	42.9	42.9	
1	0	0	0	0	2	0	0	0	0	0
50.0	0.0	0.0	0.0	0.0	100.0	0.0	0.0	0.0	0.0	
0	0	0	0	0	0	0	0	0	0	0
8	1	1	7	2	1	5	3	4	4	1
88.9	11.1	11.1	77.8	22.2	11.1	55.6	33.3	44.4	44.4	
6	0	2	1	2	3	2	2	3	2	0
60.0	0.0	20.0	10.0	20.0	30.0	20.0	20.0	30.0	20.0	
3	0	1	0	0	1	1	1	1	0	0
75.0	0.0	25.0	0.0	0.0	25.0	25.0	25.0	25.0	0.0	
5	1	7	4	2	6	9	8	4	6	0
33.3	6.7	46.7	26.7	13.3	40.0	60.0	53.3	26.7	40.0	
2	0	2	1	0	1	1	1	0	1	0
66.7	0.0	66.7	33.3	0.0	33.3	33.3	33.3	0.0	33.3	
0	0	2	0	0	2	2	1	2	1	0
0.0	0.0	100.0	0.0	0.0	100.0	100.0	50.0	100.0	50.0	
0	0	3	1	0	2	1	1	0	0	4
0.0	0.0	75.0	25.0	0.0	50.0	25.0	25.0	0.0	0.0	
0	0	1	0	0	1	0	1	0	0	0
0.0	0.0	100.0	0.0	0.0	100.0	0.0	100.0	0.0	0.0	
3	0	2	2	1	3	2	0	0	1	0
30.0	0.0	20.0	20.0	10.0	30.0	20.0	0.0	0.0	10.0	
0	0	0	0	0	0	0	0	0	0	0

② 継承したもの（経営自体は継承しないが有形資産を継承した方）

	合計	有形資産							
		農地 (購入)	農地 (賃借)	農地 (無料で譲受)	機械 (購入)	機械 (賃借)	機械 (無料で譲受)	施設 (購入)	施設 (賃借)
全国									
合計	162	56	77	24	53	20	33	44	32
	100.0	34.6	47.5	14.8	32.7	12.3	20.4	27.2	19.8
農業との関わり									
非農家出身	101	40	46	14	33	11	20	30	19
	100.0	39.6	45.5	13.9	32.7	10.9	19.8	29.7	18.8
祖父母が農家	33	9	18	3	9	6	7	5	11
	100.0	27.3	54.5	9.1	27.3	18.2	21.2	15.2	33.3
農家出身	28	7	13	7	11	3	6	9	2
	100.0	25.0	46.4	25.0	39.3	10.7	21.4	32.1	7.1
性別									
男性	150	53	71	21	50	19	32	43	28
	100.0	35.3	47.3	14.0	33.3	12.7	21.3	28.7	18.7
女性	11	3	5	3	2	1	1	1	3
	100.0	27.3	45.5	27.3	18.2	9.1	9.1	9.1	27.3
就農時年齢									
29歳以下	17	6	6	4	6	2	5	5	2
	100.0	35.3	35.3	23.5	35.3	11.8	29.4	29.4	11.8
30～39歳	53	25	26	2	19	10	11	24	11
	100.0	47.2	49.1	3.8	35.8	18.9	20.8	45.3	20.8
40～49歳	31	7	17	5	11	1	6	5	9
	100.0	22.6	54.8	16.1	35.5	3.2	19.4	16.1	29.0
50～59歳	36	11	19	9	7	3	6	6	7
	100.0	30.6	52.8	25.0	19.4	8.3	16.7	16.7	19.4
60歳以上	10	2	2	2	2	2	2	0	1
	100.0	20.0	20.0	20.0	20.0	20.0	20.0	0.0	10.0
就農経過年									
就農1・2年	66	11	21	9	9	5	15	8	11
	100.0	16.7	31.8	13.6	13.6	7.6	22.7	12.1	16.7
3・4年目	35	20	26	7	19	5	8	14	8
	100.0	57.1	74.3	20.0	54.3	14.3	22.9	40.0	22.9
5年目以上	45	20	23	6	18	7	8	19	10
	100.0	44.4	51.1	13.3	40.0	15.6	17.8	42.2	22.2
売上									
0～500万円未満	53	14	24	11	17	5	12	10	9
	100.0	26.4	45.3	20.8	32.1	9.4	22.6	18.9	17.0
500～1,000万円未満	10	1	8	2	4	1	1	1	2
	100.0	10.0	80.0	20.0	40.0	10.0	10.0	10.0	20.0
1,000万円以上	32	15	16	3	13	3	4	15	6
	100.0	46.9	50.0	9.4	40.6	9.4	12.5	46.9	18.8
経営作目									
水稲・麦・雑穀類・豆類	15	6	8	3	7	1	4	1	3
	100.0	40.0	53.3	20.0	46.7	6.7	26.7	6.7	20.0
露地野菜	21	8	9	4	5	3	9	2	3
	100.0	38.1	42.9	19.0	23.8	14.3	42.9	9.5	14.3
施設野菜	36	6	20	10	11	4	3	12	7
	100.0	16.7	55.6	27.8	30.6	11.1	8.3	33.3	19.4
花き・花木	5	1	3	0	1	0	1	1	1
	100.0	20.0	60.0	0.0	20.0	0.0	20.0	20.0	20.0
果樹	16	4	11	0	7	3	0	3	4
	100.0	25.0	68.8	0.0	43.8	18.8	0.0	18.8	25.0
酪農	19	14	4	0	10	2	0	16	2
	100.0	73.7	21.1	0.0	52.6	10.5	0.0	84.2	10.5
その他の畜産	0	0	0	0	0	0	0	0	0
その他	2	0	1	0	1	0	0	1	0
	100.0	0.0	50.0	0.0	50.0	0.0	0.0	50.0	0.0
ブロック									
北海道	41	30	15	0	20	2	5	21	5
	100.0	73.2	36.6	0.0	48.8	4.9	12.2	51.2	12.2
東北	17	6	8	0	7	2	3	4	3
	100.0	35.3	47.1	0.0	41.2	11.8	17.6	23.5	17.6
北陸	6	1	6	0	1	1	1	0	3
	100.0	16.7	100.0	0.0	16.7	16.7	16.7	0.0	50.0
関東・東山	22	8	12	5	6	2	7	7	2
	100.0	36.4	54.5	22.7	27.3	9.1	31.8	31.8	9.1
東海	9	0	7	0	1	4	3	0	6
	100.0	0.0	77.8	0.0	11.1	44.4	33.3	0.0	66.7
近畿	16	0	6	6	0	3	3	1	5
	100.0	0.0	37.5	37.5	0.0	18.8	18.8	6.3	31.3
中国	11	2	6	4	3	2	5	2	0
	100.0	18.2	54.5	36.4	27.3	18.2	45.5	18.2	0.0
四国	11	2	6	2	4	2	3	2	4
	100.0	18.2	54.5	18.2	36.4	18.2	27.3	18.2	36.4
九州	26	6	10	7	11	1	3	7	4
	100.0	23.1	38.5	26.9	42.3	3.8	11.5	26.9	15.4
沖縄	3	1	1	0	0	1	0	0	0
	100.0	33.3	33.3	0.0	0.0	33.3	0.0	0.0	0.0

施設 (無料で譲 受)	無形資産				不明
	生産技術	販路	人脈	経営ノウハウ	
22	16	11	12	8	15
13.6	9.9	6.8	7.4	4.9	
19	9	5	8	3	4
18.8	8.9	5.0	7.9	3.0	
2	5	4	3	4	6
6.1	15.2	12.1	9.1	12.1	
1	2	2	1	1	5
3.6	7.1	7.1	3.6	3.6	
20	16	10	11	8	13
13.3	10.7	6.7	7.3	5.3	
2	0	1	1	0	2
18.2	0.0	9.1	9.1	0.0	
3	5	2	4	2	2
17.6	29.4	11.8	23.5	11.8	
8	4	4	3	1	2
15.1	7.5	7.5	5.7	1.9	
3	3	2	3	2	2
9.7	9.7	6.5	9.7	6.5	
5	3	3	1	2	2
13.9	8.3	8.3	2.8	5.6	
3	1	0	1	1	4
30.0	10.0	0.0	10.0	10.0	
9	7	7	5	3	3
13.6	10.6	10.6	7.6	4.5	
5	5	1	2	2	6
14.3	14.3	2.9	5.7	5.7	
8	4	3	5	2	4
17.8	8.9	6.7	11.1	4.4	
7	6	3	5	5	5
13.2	11.3	5.7	9.4	9.4	
2	3	1	1	1	1
20.0	30.0	10.0	10.0	10.0	
4	2	2	2	2	2
12.5	6.3	6.3	6.3	6.3	
3	2	2	2	1	2
20.0	13.3	13.3	13.3	6.7	
4	2	0	0	1	1
19.0	9.5	0.0	0.0	4.8	
7	5	2	3	3	3
19.4	13.9	5.6	8.3	8.3	
1	1	1	1	1	1
20.0	20.0	20.0	20.0	20.0	
0	1	0	2	1	2
0.0	6.3	0.0	12.5	6.3	
1	0	0	0	0	0
5.3	0.0	0.0	0.0	0.0	
0	0	0	0	0	0
0	0	0	0	0	1
0.0	0.0	0.0	0.0	0.0	
4	2	1	2	0	1
9.8	4.9	2.4	4.9	0.0	
3	2	0	1	1	3
17.6	11.8	0.0	5.9	5.9	
3	0	0	0	0	0
50.0	0.0	0.0	0.0	0.0	
5	5	2	4	3	0
22.7	22.7	9.1	18.2	13.6	
0	2	1	1	2	1
0.0	22.2	11.1	11.1	22.2	
0	1	3	2	0	2
0.0	6.3	18.8	12.5	0.0	
5	2	2	1	1	0
45.5	18.2	18.2	9.1	9.1	
1	0	0	0	0	1
9.1	0.0	0.0	0.0	0.0	
1	2	2	1	1	5
3.8	7.7	7.7	3.8	3.8	
0	0	0	0	0	2
0.0	0.0	0.0	0.0	0.0	

③ 継承した金額

	農地（購入） （平均：万円） n=54	農地（賃借） （平均：万円/ 年・10a） n=95	機械（購入） （平均：万円） n=75	機械（賃借） （平均：万円） n=11	施設（購入） （平均：万円） n=47	施設（賃借） （平均：万円/ 年） n=25	生産技術（指導料等） （平均：万円/ 年） n=20	販路（ロイヤリティ等） （平均：万円/ 年） n=12	経営ノウハウ（指導料等） （平均：万円/ 年） n=10
全国									
合計	1,057.5	12.1	263.5	87.5	337.6	41.9	3.2	16.7	
農業との関わり									
非農家出身	1,243.9	18.8	293.4	130.8	335.1	50.0	3.8		
祖父母が農家	577.8	3.3	207.8	1.3	278.9	17.3	1.0		
農家出身	829.0	2.3	228.3	0.1	375.2	51.0		200.0	
性別									
男性	1,084.4	1.4	274.1	87.5	356.3	40.8	3.2	18.2	0.0
女性	592.5	3.8	65.0		7.0	0.1			
就農時年齢									
29歳以下	848.8	8.1	573.3	54.7	90.0	41.3	7.5		
30～39歳	1,425.7	25.1	321.4	146.0	405.0	16.4		50.0	
40～49歳	1,288.6	11.6	153.6		95.8	72.4			
50～59歳	460.7	3.4	181.2		387.5	29.9			
60歳以上	466.7	7.3	186.4		100.0	1.5	3.0		
就農経過年									
就農1・2年	722.0	3.5	197.5	2.5	385.1	20.1	0.3		
3・4年目	1,801.8	15.5	274.5	250.0	75.0	74.7	12.0		
5年目以上	1,115.8	27.5	383.9	10.0	405.5	27.5		40.0	
売上									
0～500万円未満	378.5	1.8	134.9	280.0	263.0	4.9	0.4	0.0	0.0
500～1,000万円未満	930.0	0.8	72.0	0.0	243.3	70.0	0.0	0.0	0.0
1,000万円以上	1,946.4	2.3	388.5	63.3	581.2	37.2	0.0	50.0	0.0
経営作目									
水稲・麦・雑穀類・豆類	1,222.1	1.5	192.3	840.0	305.0	4.3	0.0	0.0	0.0
露地野菜	500.0	0.2	43.3	3.0	7.0	12.0	1.5	0.0	
施設野菜	592.0	2.9	168.5	0.0	629.8	11.7	15.0	200.0	0.0
花き・花木	0.1	0.8	450.0		600.0	54.0	0.0	0.0	0.0
果樹	245.0	1.2	345.1	0.0	112.0	119.8	0.0	0.0	0.0
酪農	2,088.3	0.3	521.3	95.0	245.3	60.0	0.0	0.0	0.0
その他の畜産		0.0	0.0						
その他		0.6	1,000.0		200.0				
ブロック									
北海道	1,516.9	0.7	416.0	95.0	213.0	48.8	12.0	0.0	0.0
東北	444.3	0.5	163.5	10.0	270.0	13.3	1.5		0.0
北陸	188.7	1.0	376.7			8.1	0.0	0.0	
関東・東山	391.7	0.7	186.6	420.0	848.1	450.0	0.0	50.0	0.0
東海	300.0	3.5	190.0	2.0	460.0	15.0	0.0		0.0
近畿		0.2		3.0		7.5	0.0		0.0
中国	433.3	1.8	40.0	0.0	325.0		0.0	0.0	0.0
四国	1,500.0	3.2	110.8	0.0	1,200.0	7.7		0.0	
九州	335.0	2.5	266.2		147.1	40.8	0.0	0.0	0.0
沖縄				0.1					

(1) 都道府県、市町村独自の就農支援措置の利用

① 研修の支援助成

	合計	支援措置がなかった	利用した	利用しなかった	要件などから活用できなかった	不明
全国						
合計	1,392	163	652	522	55	125
	100.0	11.7	46.8	37.5	4.0	
農業との関わり						
非農家出身	978	119	498	320	41	67
	100.0	12.2	50.9	32.7	4.2	
祖父母が農家	148	22	65	54	7	10
	100.0	14.9	43.9	36.5	4.7	
農家出身	251	22	82	140	7	46
	100.0	8.8	32.7	55.8	2.8	
性別						
男性	1,290	150	614	475	51	119
	100.0	11.6	47.6	36.8	4.0	
女性	99	13	38	44	4	6
	100.0	13.1	38.4	44.4	4.0	
就農時年齢						
29歳以下	180	14	96	63	7	8
	100.0	7.8	53.3	35.0	3.9	
30～39歳	454	42	256	140	16	18
	100.0	9.3	56.4	30.8	3.5	
40～49歳	193	27	108	51	7	12
	100.0	14.0	56.0	26.4	3.6	
50～59歳	241	40	75	114	12	26
	100.0	16.6	31.1	47.3	5.0	
60歳以上	150	24	52	68	6	16
	100.0	16.0	34.7	45.3	4.0	
就農経過年						
就農1・2年	550	74	230	226	20	41
	100.0	13.5	41.8	41.1	3.6	
3・4年目	266	25	132	97	12	19
	100.0	9.4	49.6	36.5	4.5	
5年目以上	419	50	230	123	16	22
	100.0	11.9	54.9	29.4	3.8	
売上						
0～500万円未満	522	59	241	200	22	27
	100.0	11.3	46.2	38.3	4.2	
500～1,000万円未満	177	19	100	51	7	5
	100.0	10.7	56.5	28.8	4.0	
1,000万円以上	161	11	103	41	6	9
	100.0	6.8	64.0	25.5	3.7	
経営作目						
水稲・麦・雑穀類・豆類	139	13	41	81	4	16
	100.0	9.4	29.5	58.3	2.9	
露地野菜	257	39	103	102	13	16
	100.0	15.2	40.1	39.7	5.1	
施設野菜	274	23	174	68	9	12
	100.0	8.4	63.5	24.8	3.3	
花き・花木	73	7	40	22	4	1
	100.0	9.6	54.8	30.1	5.5	
果樹	152	17	83	45	7	3
	100.0	11.2	54.6	29.6	4.6	
酪農	41	6	32	3	0	2
	100.0	14.6	78.0	7.3	0.0	
その他の畜産	33	3	13	15	2	1
	100.0	9.1	39.4	45.5	6.1	
その他	28	2	11	14	1	4
	100.0	7.1	39.3	50.0	3.6	
ブロック						
北海道	163	18	114	25	6	10
	100.0	11.0	69.9	15.3	3.7	
東北	171	22	73	72	4	21
	100.0	12.9	42.7	42.1	2.3	
北陸	67	9	30	24	4	7
	100.0	13.4	44.8	35.8	6.0	
関東・東山	316	47	114	141	14	27
	100.0	14.9	36.1	44.6	4.4	
東海	136	14	61	55	6	13
	100.0	10.3	44.9	40.4	4.4	
近畿	102	8	48	42	4	12
	100.0	7.8	47.1	41.2	3.9	
中国	111	10	65	31	5	4
	100.0	9.0	58.6	27.9	4.5	
四国	89	10	36	41	2	6
	100.0	11.2	40.4	46.1	2.2	
九州	218	25	106	77	10	21
	100.0	11.5	48.6	35.3	4.6	
沖縄	18	0	4	14	0	2
	100.0	0.0	22.2	77.8	0.0	

(1) 都道府県, 市町村独自の就農支援措置の利用

② 農地のあっせん・紹介

	合計	支援措置がなかった	利用した	利用しなかった	要件などから活用できなかった	不明
全国						
合計	1,396	217	577	560	42	121
	100.0	15.5	41.3	40.1	3.0	
農業との関わり						
非農家出身	977	150	439	358	30	68
	100.0	15.4	44.9	36.6	3.1	
祖父母が農家	149	30	56	57	6	9
	100.0	20.1	37.6	38.3	4.0	
農家出身	255	35	79	136	5	42
	100.0	13.7	31.0	53.3	2.0	
性別						
男性	1,292	201	537	516	38	117
	100.0	15.6	41.6	39.9	2.9	
女性	101	16	38	43	4	4
	100.0	15.8	37.6	42.6	4.0	
就農時年齢						
29歳以下	182	26	73	75	8	6
	100.0	14.3	40.1	41.2	4.4	
30～39歳	454	61	215	162	16	18
	100.0	13.4	47.4	35.7	3.5	
40～49歳	189	28	92	63	6	16
	100.0	14.8	48.7	33.3	3.2	
50～59歳	242	42	93	100	7	25
	100.0	17.4	38.4	41.3	2.9	
60歳以上	154	28	57	69	0	12
	100.0	18.2	37.0	44.8	0.0	
就農経過年						
就農1・2年	558	74	236	235	13	33
	100.0	13.3	42.3	42.1	2.3	
3・4年目	266	42	112	102	10	19
	100.0	15.8	42.1	38.3	3.8	
5年目以上	414	72	185	143	14	27
	100.0	17.4	44.7	34.5	3.4	
売上						
0～500万円未満	524	72	219	213	20	25
	100.0	13.7	41.8	40.6	3.8	
500～1,000万円未満	178	38	70	64	6	4
	100.0	21.3	39.3	36.0	3.4	
1,000万円以上	158	19	71	61	7	12
	100.0	12.0	44.9	38.6	4.4	
経営作目						
水稲・麦・雑穀類・豆類	143	20	42	79	2	12
	100.0	14.0	29.4	55.2	1.4	
露地野菜	261	42	114	96	9	12
	100.0	16.1	43.7	36.8	3.4	
施設野菜	268	37	119	101	11	18
	100.0	13.8	44.4	37.7	4.1	
花き・花木	71	10	28	31	2	3
	100.0	14.1	39.4	43.7	2.8	
果樹	152	24	68	55	5	3
	100.0	15.8	44.7	36.2	3.3	
酪農	41	7	23	9	2	2
	100.0	17.1	56.1	22.0	4.9	
その他の畜産	34	4	12	14	4	0
	100.0	11.8	35.3	41.2	11.8	
その他	25	3	10	12	0	7
	100.0	12.0	40.0	48.0	0.0	
ブロック						
北海道	160	28	83	44	5	13
	100.0	17.5	51.9	27.5	3.1	
東北	169	24	61	78	6	23
	100.0	14.2	36.1	46.2	3.6	
北陸	68	9	29	29	1	6
	100.0	13.2	42.6	42.6	1.5	
関東・東山	318	54	125	128	11	25
	100.0	17.0	39.3	40.3	3.5	
東海	140	17	63	56	4	9
	100.0	12.1	45.0	40.0	2.9	
近畿	105	12	42	48	3	9
	100.0	11.4	40.0	45.7	2.9	
中国	111	27	40	41	3	4
	100.0	24.3	36.0	36.9	2.7	
四国	87	13	34	38	2	8
	100.0	14.9	39.1	43.7	2.3	
九州	219	32	95	87	5	20
	100.0	14.6	43.4	39.7	2.3	
沖縄	18	1	5	10	2	2
	100.0	5.6	27.8	55.6	11.1	

(1) 都道府県、市町村独自の就農支援措置の利用

③ 農地取得・借入に対する助成

	合計	支援措置がなかった	利用した	利用しなかった	要件などから活用できなかった	不明
全国						
合計	1,372	255	332	726	59	145
	100.0	18.6	24.2	52.9	4.3	
農業との関わり						
非農家出身	961	189	252	484	36	84
	100.0	19.7	26.2	50.4	3.7	
祖父母が農家	143	30	34	69	10	15
	100.0	21.0	23.8	48.3	7.0	
農家出身	253	34	43	163	13	44
	100.0	13.4	17.0	64.4	5.1	
性別						
男性	1,269	232	317	662	58	140
	100.0	18.3	25.0	52.2	4.6	
女性	100	23	14	62	1	5
	100.0	23.0	14.0	62.0	1.0	
就農時年齢						
29歳以下	181	28	54	89	10	7
	100.0	15.5	29.8	49.2	5.5	
30～39歳	448	73	141	216	18	24
	100.0	16.3	31.5	48.2	4.0	
40～49歳	187	46	49	86	6	18
	100.0	24.6	26.2	46.0	3.2	
50～59歳	238	49	38	140	11	29
	100.0	20.6	16.0	58.8	4.6	
60歳以上	147	33	18	90	6	19
	100.0	22.4	12.2	61.2	4.1	
就農経過年						
就農1・2年	550	101	99	326	24	41
	100.0	18.4	18.0	59.3	4.4	
3・4年目	257	46	73	126	12	28
	100.0	17.9	28.4	49.0	4.7	
5年目以上	409	84	131	178	16	32
	100.0	20.5	32.0	43.5	3.9	
売上						
0～500万円未満	511	107	91	287	26	38
	100.0	20.9	17.8	56.2	5.1	
500～1,000万円未満	173	36	56	77	4	9
	100.0	20.8	32.4	44.5	2.3	
1,000万円以上	158	17	75	61	5	12
	100.0	10.8	47.5	38.6	3.2	
経営作目						
水稲・麦・雑穀類・豆類	142	23	19	96	4	13
	100.0	16.2	13.4	67.6	2.8	
露地野菜	253	49	53	140	11	20
	100.0	19.4	20.9	55.3	4.3	
施設野菜	267	54	86	115	12	19
	100.0	20.2	32.2	43.1	4.5	
花き・花木	68	10	17	38	3	6
	100.0	14.7	25.0	55.9	4.4	
果樹	148	33	31	77	7	7
	100.0	22.3	20.9	52.0	4.7	
酪農	42	6	32	3	1	1
	100.0	14.3	76.2	7.1	2.4	
その他の畜産	34	9	2	19	4	0
	100.0	26.5	5.9	55.9	11.8	
その他	26	5	5	14	2	6
	100.0	19.2	19.2	53.8	7.7	
ブロック						
北海道	159	34	71	48	6	14
	100.0	21.4	44.7	30.2	3.8	
東北	169	31	37	95	6	23
	100.0	18.3	21.9	56.2	3.6	
北陸	66	13	11	39	3	8
	100.0	19.7	16.7	59.1	4.5	
関東・東山	314	57	58	181	18	29
	100.0	18.2	18.5	57.6	5.7	
東海	131	23	23	79	6	18
	100.0	17.6	17.6	60.3	4.6	
近畿	98	12	22	58	6	16
	100.0	12.2	22.4	59.2	6.1	
中国	111	21	33	54	3	4
	100.0	18.9	29.7	48.6	2.7	
四国	86	16	19	49	2	9
	100.0	18.6	22.1	57.0	2.3	
九州	220	47	57	110	6	19
	100.0	21.4	25.9	50.0	2.7	
沖縄	17	1	1	12	3	3
	100.0	5.9	5.9	70.6	17.6	

(1) 都道府県, 市町村独自の就農支援措置の利用

④ 機械・施設の取得に対する助成

	合計	支援措置がなかった	利用した	利用しなかった	要件などから活用できなかった	不明
全国						
合計	1,394	211	466	638	79	123
	100.0	15.1	33.4	45.8	5.7	
農業との関わり						
非農家出身	976	149	338	434	55	69
	100.0	15.3	34.6	44.5	5.6	
祖父母が農家	147	31	48	57	11	11
	100.0	21.1	32.7	38.8	7.5	
農家出身	256	29	78	136	13	41
	100.0	11.3	30.5	53.1	5.1	
性別						
男性	1,291	190	444	582	75	118
	100.0	14.7	34.4	45.1	5.8	
女性	100	21	21	54	4	5
	100.0	21.0	21.0	54.0	4.0	
就農時年齢						
29歳以下	181	25	78	69	9	7
	100.0	13.8	43.1	38.1	5.0	
30～39歳	456	58	202	169	27	16
	100.0	12.7	44.3	37.1	5.9	
40～49歳	189	34	74	75	6	16
	100.0	18.0	39.2	39.7	3.2	
50～59歳	243	39	53	133	18	24
	100.0	16.0	21.8	54.7	7.4	
60歳以上	150	31	17	95	7	16
	100.0	20.7	11.3	63.3	4.7	
就農経過年						
就農1・2年	557	79	170	280	28	34
	100.0	14.2	30.5	50.3	5.0	
3・4年目	263	36	96	114	17	22
	100.0	13.7	36.5	43.3	6.5	
5年目以上	415	75	163	154	23	26
	100.0	18.1	39.3	37.1	5.5	
売上						
0～500万円未満	516	90	129	263	34	33
	100.0	17.4	25.0	51.0	6.6	
500～1,000万円未満	176	29	77	60	10	6
	100.0	16.5	43.8	34.1	5.7	
1,000万円以上	161	14	88	50	9	9
	100.0	8.7	54.7	31.1	5.6	
経営作目						
水稲・麦・雑穀類・豆類	142	20	28	87	7	13
	100.0	14.1	19.7	61.3	4.9	
露地野菜	256	38	57	142	19	17
	100.0	14.8	22.3	55.5	7.4	
施設野菜	270	38	132	84	16	16
	100.0	14.1	48.9	31.1	5.9	
花き・花木	73	10	33	26	4	1
	100.0	13.7	45.2	35.6	5.5	
果樹	150	34	36	71	9	5
	100.0	22.7	24.0	47.3	6.0	
酪農	42	8	30	4	0	1
	100.0	19.0	71.4	9.5	0.0	
その他の畜産	34	7	10	13	4	0
	100.0	20.6	29.4	38.2	11.8	
その他	27	5	12	8	2	5
	100.0	18.5	44.4	29.6	7.4	
ブロック						
北海道	161	29	85	42	5	12
	100.0	18.0	52.8	26.1	3.1	
東北	172	22	57	84	9	20
	100.0	12.8	33.1	48.8	5.2	
北陸	67	10	26	26	5	7
	100.0	14.9	38.8	38.8	7.5	
関東・東山	317	56	62	180	19	26
	100.0	17.7	19.6	56.8	6.0	
東海	137	22	33	73	9	12
	100.0	16.1	24.1	53.3	6.6	
近畿	101	11	29	53	8	13
	100.0	10.9	28.7	52.5	7.9	
中国	111	12	58	36	5	4
	100.0	10.8	52.3	32.4	4.5	
四国	89	15	24	45	5	6
	100.0	16.9	27.0	50.6	5.6	
九州	221	34	89	86	12	18
	100.0	15.4	40.3	38.9	5.4	
沖縄	17	0	3	12	2	3
	100.0	0.0	17.6	70.6	11.8	

(1) 都道府県, 市町村独自の就農支援措置の利用

⑤ 税の減免

	合計	支援措置がなかった	利用した	利用しなかった	要件などから活用できなかった	不明
全国						
合計	1,342	398	138	754	52	175
	100.0	29.7	10.3	56.2	3.9	
農業との関わり						
非農家出身	939	295	94	517	33	106
	100.0	31.4	10.0	55.1	3.5	
祖父母が農家	141	52	15	67	7	17
	100.0	36.9	10.6	47.5	5.0	
農家出身	247	47	28	161	11	50
	100.0	19.0	11.3	65.2	4.5	
性別						
男性	1,244	372	133	690	49	165
	100.0	29.9	10.7	55.5	3.9	
女性	95	26	4	62	3	10
	100.0	27.4	4.2	65.3	3.2	
就農時年齢						
29歳以下	178	41	28	101	8	10
	100.0	23.0	15.7	56.7	4.5	
30～39歳	436	147	44	230	15	36
	100.0	33.7	10.1	52.8	3.4	
40～49歳	185	67	24	89	5	20
	100.0	36.2	13.0	48.1	2.7	
50～59歳	234	65	19	135	15	33
	100.0	27.8	8.1	57.7	6.4	
60歳以上	146	35	7	97	7	20
	100.0	24.0	4.8	66.4	4.8	
就農経過年						
就農1・2年	540	144	46	323	27	51
	100.0	26.7	8.5	59.8	5.0	
3・4年目	253	81	26	137	9	32
	100.0	32.0	10.3	54.2	3.6	
5年目以上	398	135	50	198	15	43
	100.0	33.9	12.6	49.7	3.8	
売上						
0～500万円未満	502	152	33	296	21	47
	100.0	30.3	6.6	59.0	4.2	
500～1,000万円未満	171	64	16	82	9	11
	100.0	37.4	9.4	48.0	5.3	
1,000万円以上	150	44	37	65	4	20
	100.0	29.3	24.7	43.3	2.7	
経営作目						
水稲・麦・雑穀類・豆類	139	26	18	90	5	16
	100.0	18.7	12.9	64.7	3.6	
露地野菜	248	68	20	149	11	25
	100.0	27.4	8.1	60.1	4.4	
施設野菜	265	106	21	129	9	21
	100.0	40.0	7.9	48.7	3.4	
花き・花木	66	22	3	38	3	8
	100.0	33.3	4.5	57.6	4.5	
果樹	143	54	8	76	5	12
	100.0	37.8	5.6	53.1	3.5	
酪農	39	12	22	5	0	4
	100.0	30.8	56.4	12.8	0.0	
その他の畜産	33	10	4	15	4	1
	100.0	30.3	12.1	45.5	12.1	
その他	27	4	7	16	0	5
	100.0	14.8	25.9	59.3	0.0	
ブロック						
北海道	153	52	48	48	5	20
	100.0	34.0	31.4	31.4	3.3	
東北	163	44	14	98	7	29
	100.0	27.0	8.6	60.1	4.3	
北陸	66	16	6	43	1	8
	100.0	24.2	9.1	65.2	1.5	
関東・東山	309	86	14	196	13	34
	100.0	27.8	4.5	63.4	4.2	
東海	132	37	5	82	8	17
	100.0	28.0	3.8	62.1	6.1	
近畿	94	26	7	56	5	20
	100.0	27.7	7.4	59.6	5.3	
中国	107	43	10	50	4	8
	100.0	40.2	9.3	46.7	3.7	
四国	87	28	8	49	2	8
	100.0	32.2	9.2	56.3	2.3	
九州	213	65	24	119	5	26
	100.0	30.5	11.3	55.9	2.3	
沖縄	17	1	2	12	2	3
	100.0	5.9	11.8	70.6	11.8	

(1) 都道府県, 市町村独自の就農支援措置の利用

⑥ 住宅のあっせん

	合計	支援措置がなかった	利用した	利用しなかった	要件などから活用できなかった	不明
全国						
合計	1,350	291	241	784	34	167
	100.0	21.6	17.9	58.1	2.5	
農業との関わり						
非農家出身	945	220	194	507	24	100
	100.0	23.3	20.5	53.7	2.5	
祖父母が農家	143	34	27	78	4	15
	100.0	23.8	18.9	54.5	2.8	
農家出身	247	36	20	185	6	50
	100.0	14.6	8.1	74.9	2.4	
性別						
男性	1,250	270	233	716	31	159
	100.0	21.6	18.6	57.3	2.5	
女性	97	21	8	65	3	8
	100.0	21.6	8.2	67.0	3.1	
就農時年齢						
29歳以下	179	33	38	103	5	9
	100.0	18.4	21.2	57.5	2.8	
30～39歳	447	103	122	214	8	25
	100.0	23.0	27.3	47.9	1.8	
40～49歳	186	47	43	91	5	19
	100.0	25.3	23.1	48.9	2.7	
50～59歳	226	44	20	155	7	41
	100.0	19.5	8.8	68.6	3.1	
60歳以上	144	31	3	104	6	22
	100.0	21.5	2.1	72.2	4.2	
就農経過年						
就農1・2年	538	108	81	335	14	53
	100.0	20.1	15.1	62.3	2.6	
3・4年目	255	51	42	154	8	30
	100.0	20.0	16.5	60.4	3.1	
5年目以上	404	100	106	188	10	37
	100.0	24.8	26.2	46.5	2.5	
売上						
0～500万円未満	506	112	78	306	10	43
	100.0	22.1	15.4	60.5	2.0	
500～1,000万円未満	173	46	48	74	5	9
	100.0	26.6	27.7	42.8	2.9	
1,000万円以上	152	23	45	80	4	18
	100.0	15.1	29.6	52.6	2.6	
経営作目						
水稲・麦・雑穀類・豆類	135	24	14	96	1	20
	100.0	17.8	10.4	71.1	0.7	
露地野菜	249	56	26	162	5	24
	100.0	22.5	10.4	65.1	2.0	
施設野菜	267	55	76	127	9	19
	100.0	20.6	28.5	47.6	3.4	
花き・花木	69	17	15	35	2	5
	100.0	24.6	21.7	50.7	2.9	
果樹	145	37	30	77	1	10
	100.0	25.5	20.7	53.1	0.7	
酪農	40	15	18	7	0	3
	100.0	37.5	45.0	17.5	0.0	
その他の畜産	32	7	6	17	2	2
	100.0	21.9	18.8	53.1	6.3	
その他	27	4	6	17	0	5
	100.0	14.8	22.2	63.0	0.0	
ブロック						
北海道	156	41	58	52	5	17
	100.0	26.3	37.2	33.3	3.2	
東北	164	37	26	97	4	28
	100.0	22.6	15.9	59.1	2.4	
北陸	65	13	10	41	1	9
	100.0	20.0	15.4	63.1	1.5	
関東・東山	307	62	44	191	10	36
	100.0	20.2	14.3	62.2	3.3	
東海	130	27	7	91	5	19
	100.0	20.8	5.4	70.0	3.8	
近畿	98	16	9	72	1	16
	100.0	16.3	9.2	73.5	1.0	
中国	110	25	31	52	2	5
	100.0	22.7	28.2	47.3	1.8	
四国	86	18	23	45	0	9
	100.0	20.9	26.7	52.3	0.0	
九州	216	50	33	128	5	23
	100.0	23.1	15.3	59.3	2.3	
沖縄	17	2	0	14	1	3
	100.0	11.8	0.0	82.4	5.9	

(1) 都道府県, 市町村独自の就農支援措置の利用

⑦ 費用・使用目的を限定しない助成金・奨励金の交付

	合計	支援措置がなかった	利用した	利用しなかった	要件などから活用できなかった	不明
全国						
合計	1,371 100.0	319 23.3	285 20.8	692 50.5	75 5.5	146
農業との関わり						
非農家出身	963 100.0	233 24.2	210 21.8	463 48.1	57 5.9	82
祖父母が農家	142 100.0	42 29.6	29 20.4	63 44.4	8 5.6	16
農家出身	251 100.0	41 16.3	44 17.5	156 62.2	10 4.0	46
性別						
男性	1,270 100.0	293 23.1	271 21.3	637 50.2	69 5.4	139
女性	98 100.0	26 26.5	14 14.3	52 53.1	6 6.1	7
就農時年齢						
29歳以下	180 100.0	27 15.0	54 30.0	86 47.8	13 7.2	8
30～39歳	451 100.0	115 25.5	133 29.5	180 39.9	23 5.1	21
40～49歳	186 100.0	55 29.6	50 26.9	76 40.9	5 2.7	19
50～59歳	239 100.0	53 22.2	28 11.7	137 57.3	21 8.8	28
60歳以上	146 100.0	33 22.6	4 2.7	101 69.2	8 5.5	20
就農経過年						
就農1・2年	547 100.0	121 22.1	96 17.6	301 55.0	29 5.3	44
3・4年目	259 100.0	56 21.6	57 22.0	127 49.0	19 7.3	26
5年目以上	411 100.0	107 26.0	117 28.5	164 39.9	23 5.6	30
売上						
0～500万円未満	511 100.0	112 21.9	91 17.8	284 55.6	24 4.7	38
500～1,000万円未満	174 100.0	56 32.2	41 23.6	63 36.2	14 8.0	8
1,000万円以上	154 100.0	31 20.1	59 38.3	57 37.0	7 4.5	16
経営作目						
水稲・麦・雑穀類・豆類	138 100.0	26 18.8	18 13.0	90 65.2	4 2.9	17
露地野菜	251 100.0	52 20.7	37 14.7	148 59.0	14 5.6	22
施設野菜	269 100.0	81 30.1	67 24.9	102 37.9	19 7.1	17
花き・花木	68 100.0	15 22.1	25 36.8	24 35.3	4 5.9	6
果樹	148 100.0	38 25.7	27 18.2	77 52.0	6 4.1	7
酪農	39 100.0	9 23.1	26 66.7	4 10.3	0 0.0	4
その他の畜産	34 100.0	9 26.5	7 20.6	13 38.2	5 14.7	0
その他	30 100.0	4 13.3	13 43.3	12 40.0	1 3.3	2
ブロック						
北海道	159 100.0	41 25.8	73 45.9	36 22.6	9 5.7	14
東北	166 100.0	46 27.7	24 14.5	87 52.4	9 5.4	26
北陸	67 100.0	15 22.4	19 28.4	31 46.3	2 3.0	7
関東・東山	315 100.0	63 20.0	56 17.8	179 56.8	17 5.4	28
東海	132 100.0	26 19.7	14 10.6	80 60.6	12 9.1	17
近畿	98 100.0	17 17.3	20 20.4	55 56.1	6 6.1	16
中国	111 100.0	28 25.2	27 24.3	49 44.1	7 6.3	4
四国	86 100.0	24 27.9	10 11.6	49 57.0	3 3.5	9
九州	219 100.0	57 26.0	42 19.2	112 51.1	8 3.7	20
沖縄	17 100.0	2 11.8	0 0.0	13 76.5	2 11.8	3

7. 農業経営の状況

(1) 農業経営規模

① 農地面積

	農地面積（平均：a）			うち、借地面積（平均：a）		
	就農1年目	就農3年目	現在	就農1年目	就農3年目	現在
全国						
合計	284.0	457.2	440.6	113.5	209.4	181.8
農業との関わり						
非農家出身	283.7	448.4	438.1	105.7	196.9	160.1
祖父母が農家	345.4	354.5	475.2	102.0	104.8	216.8
農家出身	261.7	478.9	450.6	153.7	311.3	253.4
性別						
男性	296.5	474.0	456.3	118.1	214.5	186.3
女性	97.1	151.4	173.3	48.1	128.0	112.4
就農時年齢						
29歳以下	483.2	632.3	597.0	107.8	137.6	168.0
30～39歳	387.7	598.8	593.7	159.5	322.1	234.9
40～49歳	212.9	307.9	372.3	85.0	166.0	170.7
50～59歳	172.1	254.4	333.9	113.3	159.3	188.3
60歳以上	109.2	329.8	111.7	46.6	115.3	48.7
就農経過年						
就農1・2年	195.3	670.9	221.5	83.7	99.0	115.3
3・4年目	318.9	485.7	444.6	127.3	270.6	205.7
5年目以上	339.8	432.8	540.5	133.0	196.5	207.4
売上						
0～500万円未満	94.6	127.8	193.2	55.3	83.6	91.5
500～1,000万円未満	107.9	170.4	199.4	71.9	89.7	109.3
1,000万円以上	875.9	1090.5	1248.9	298.2	539.1	447.5
経営作目						
水稲・麦・雑穀類・豆類	349.9	718.2	693.2	215.2	379.2	344.7
露地野菜	120.2	238.4	251.8	82.0	140.3	157.5
施設野菜	71.9	122.6	126.9	45.9	81.1	96.2
花き・花木	54.7	201.7	111.3	27.7	102.2	84.8
果樹	97.2	126.9	190.6	46.6	76.2	101.8
酪農	3831.0	4232.8	4402.1	898.1	1452.4	817.9
その他の畜産	300.1	225.4	310.4	187.8	83.0	194.3
その他	173.0	392.5	333.5	158.6	342.1	278.0
ブロック						
北海道	1553.4	1807.6	1922.6	473.6	738.1	574.5
東北	168.8	395.8	396.1	77.4	195.4	176.3
北陸	222.5	301.7	389.1	126.2	149.3	173.5
関東・東山	72.7	182.2	126.1	53.9	90.0	97.8
東海	63.1	106.6	159.2	47.4	61.1	65.8
近畿	81.5	340.6	190.1	56.6	228.5	158.5
中国	142.3	135.8	222.9	92.1	66.3	116.0
四国	59.1	113.2	115.6	35.8	96.5	98.7
九州	91.4	179.3	185.3	52.8	91.9	118.7
沖縄	95.5	525.0	151.5	20.3		28.3

(1) 農業経営規模

② 施設園芸の施設面積

③ 畜産の飼養頭羽数

	施設面積 (平均: 平方メートル)			飼養頭羽数 (平均: 頭・羽)		
	就農1年目 n=507	就農3年目 n=335	現在 n=451	就農1年目 n=177	就農3年目 n=120	現在 n=173
全国						
合計	1,323.3	1,585.8	1,895.4	47.3	166.8	136.6
農業との関わり						
非農家出身	1,252.5	1,555.5	1,823.3	55.0	226.4	141.2
祖父母が農家	1,776.8	1,764.8	2,455.8	40.9	79.1	75.9
農家出身	1,257.8	1,672.3	1,906.2	27.8	33.1	154.1
性別						
男性	1,357.4	1,616.8	1,949.9	50.6	176.1	147.4
女性	791.6	681.4	859.2	3.3	50.6	27.4
就農時年齢						
29歳以下	1,407.6	1,670.0	1,764.9	32.7	53.3	63.2
30～39歳	1,389.2	1,851.1	2,272.2	40.4	73.4	175.1
40～49歳	1,338.5	1,836.3	2,362.9	172.7	911.8	437.9
50～59歳	1,086.9	982.2	1,202.2	13.8	42.6	26.0
60歳以上	1,501.2	920.2	918.5	5.0	11.5	5.8
就農経過年						
就農1・2年	1,434.4		1,410.6	23.9		135.1
3・4年目	1,154.5	1,432.6	1,540.8	20.6	31.2	35.9
5年目以上	1,324.8	1,778.5	2,446.7	94.9	302.2	209.2
売上						
0～500万円未満	829.4	918.9	1,053.1	16.9	55.7	99.7
500～1,000万円未満	1,413.7	1,804.5	2,313.4	26.5	35.0	25.4
1,000万円以上	1,968.9	2,580.2	3,513.8	140.9	547.4	311.2
経営作目						
水稲・麦・雑穀類・豆類	155.6	202.9	164.8	2.9	11.3	16.0
露地野菜	461.8	656.2	948.2	14.9	37.3	49.6
施設野菜	1,626.3	2,189.5	2,475.7	3.4	1.7	125.0
花き・花木	1,487.3	1,767.5	2,368.0	5.0		2.7
果樹	1,132.3	1,129.8	1,303.0	2.8	3.3	4.3
酪農				47.9	58.9	61.7
その他の畜産	691.3	466.3	869.0	201.5	900.9	533.1
その他	933.3	550.0	366.7	35.0	4.0	34.0
ブロック						
北海道	1,791.5	2,228.5	2,843.9	68.5	110.9	131.0
東北	1,013.4	1,206.7	1,313.0	190.9	1,128.1	486.0
北陸	771.9	1,084.8	942.0	0.7	0.8	0.3
関東・東山	1,102.6	1,257.6	2,047.5	9.6	7.9	229.1
東海	978.2	1,083.6	1,201.1	3.2	10.0	6.6
近畿	1,229.7	1,334.5	1,575.9	1.0	44.2	60.8
中国	1,944.3	1,776.8	2,077.1	8.8	13.3	12.9
四国	1,068.7	1,533.8	2,076.6	2.2	59.5	47.6
九州	1,572.1	1,874.6	2,033.4	24.8	53.5	41.1
沖縄	1,585.7	3,800.0	1,656.4			

(2) 農業経営作目

① 就農1年目の1位

	合計	水稲	麦・雑穀類・豆類	露地野菜	施設野菜	花き・花木	工芸作目	果樹	きのこ
全国									
合計	1,199	157	24	329	310	85	20	180	5
	100.0	13.1	2.0	27.4	25.9	7.1	1.7	15.0	0.4
農業との関わり									
非農家出身	838	88	15	239	227	60	13	134	4
	100.0	10.5	1.8	28.5	27.1	7.2	1.6	16.0	0.5
祖父母が農家	123	11	3	31	37	9	2	21	0
	100.0	8.9	2.4	25.2	30.1	7.3	1.6	17.1	0.0
農家出身	228	56	5	57	44	16	4	23	1
	100.0	24.6	2.2	25.0	19.3	7.0	1.8	10.1	0.4
性別									
男性	1,109	146	24	303	284	79	19	167	4
	100.0	13.2	2.2	27.3	25.6	7.1	1.7	15.1	0.4
女性	79	9	0	25	24	5	0	11	0
	100.0	11.4	0.0	31.6	30.4	6.3	0.0	13.9	0.0
就農時年齢									
29歳以下	170	16	3	35	47	18	3	23	0
	100.0	9.4	1.8	20.6	27.6	10.6	1.8	13.5	0.0
30～39歳	422	37	4	100	131	32	8	67	1
	100.0	8.8	0.9	23.7	31.0	7.6	1.9	15.9	0.2
40～49歳	184	17	7	42	60	15	6	23	2
	100.0	9.2	3.8	22.8	32.6	8.2	3.3	12.5	1.1
50～59歳	235	45	4	79	49	12	1	37	1
	100.0	19.1	1.7	33.6	20.9	5.1	0.4	15.7	0.4
60歳以上	140	36	6	60	10	2	1	22	1
	100.0	25.7	4.3	42.9	7.1	1.4	0.7	15.7	0.7
就農経過年									
就農1・2年	514	75	13	165	117	22	5	82	4
	100.0	14.6	2.5	32.1	22.8	4.3	1.0	16.0	0.8
3・4年目	252	34	5	66	72	18	1	41	0
	100.0	13.5	2.0	26.2	28.6	7.1	0.4	16.3	0.0
5年目以上	400	41	6	88	116	44	13	50	1
	100.0	10.3	1.5	22.0	29.0	11.0	3.3	12.5	0.3
売上									
0～500万円未満	461	65	13	158	84	24	8	89	1
	100.0	14.1	2.8	34.3	18.2	5.2	1.7	19.3	0.2
500～1,000万円未満	171	11	1	33	79	16	3	21	1
	100.0	6.4	0.6	19.3	46.2	9.4	1.8	12.3	0.6
1,000万円以上	155	13	3	13	58	26	5	5	0
	100.0	8.4	1.9	8.4	37.4	16.8	3.2	3.2	0.0
経営作目									
水稲・麦・雑穀類・豆類	140	111	14	7	2	2	0	2	0
	100.0	79.3	10.0	5.0	1.4	1.4	0.0	1.4	0.0
露地野菜	244	4	4	226	6	1	2	0	0
	100.0	1.6	1.6	92.6	2.5	0.4	0.8	0.0	0.0
施設野菜	259	4	2	8	243	2	0	0	0
	100.0	1.5	0.8	3.1	93.8	0.8	0.0	0.0	0.0
花き・花木	70	0	0	1	1	68	0	0	0
	100.0	0.0	0.0	1.4	1.4	97.1	0.0	0.0	0.0
果樹	142	1	0	4	0	1	0	136	0
	100.0	0.7	0.0	2.8	0.0	0.7	0.0	95.8	0.0
酪農	40	0	0	0	0	0	0	0	0
	100.0	0.0	0.0	0.0	0.0	0.0	0.0	0.0	0.0
その他の畜産	26	1	0	0	0	0	0	0	0
	100.0	3.8	0.0	0.0	0.0	0.0	0.0	0.0	0.0
その他	30	0	0	0	1	0	16	0	2
	100.0	0.0	0.0	0.0	3.3	0.0	53.3	0.0	6.7
ブロック									
北海道	143	4	8	18	41	10	3	9	0
	100.0	2.8	5.6	12.6	28.7	7.0	2.1	6.3	0.0
東北	142	25	5	31	36	10	0	24	1
	100.0	17.6	3.5	21.8	25.4	7.0	0.0	16.9	0.7
北陸	58	32	1	9	8	0	0	6	0
	100.0	55.2	1.7	15.5	13.8	0.0	0.0	10.3	0.0
関東・東山	275	28	6	124	49	23	2	37	1
	100.0	10.2	2.2	45.1	17.8	8.4	0.7	13.5	0.4
東海	117	20	0	41	29	6	0	20	0
	100.0	17.1	0.0	35.0	24.8	5.1	0.0	17.1	0.0
近畿	81	10	1	26	26	8	2	7	0
	100.0	12.3	1.2	32.1	32.1	9.9	2.5	8.6	0.0
中国	97	12	0	14	25	7	4	31	1
	100.0	12.4	0.0	14.4	25.8	7.2	4.1	32.0	1.0
四国	76	9	1	21	22	4	1	16	0
	100.0	11.8	1.3	27.6	28.9	5.3	1.3	21.1	0.0
九州	189	15	2	43	68	16	7	23	1
	100.0	7.9	1.1	22.8	36.0	8.5	3.7	12.2	0.5
沖縄	13	0	0	2	4	1	0	6	0
	100.0	0.0	0.0	15.4	30.8	7.7	0.0	46.2	0.0

飼料作物	その他の耕種 作目	酪農	肉用牛繁殖	肉用牛肥育	採卵鶏	ブロイラー	養豚	その他の畜産	不明
1	10	45	16	2	8	2	2	3	306
0.1	0.8	3.8	1.3	0.2	0.7	0.2	0.2	0.3	
1	7	36	5	0	6	1	1	1	200
0.1	0.8	4.3	0.6	0.0	0.7	0.1	0.1	0.1	
0	0	4	2	1	1	0	0	1	33
0.0	0.0	3.3	1.6	0.8	0.8	0.0	0.0	0.8	
0	3	5	9	1	1	1	1	1	66
0.0	1.3	2.2	3.9	0.4	0.4	0.4	0.4	0.4	
1	8	43	15	2	7	2	2	3	300
0.1	0.7	3.9	1.4	0.2	0.6	0.2	0.2	0.3	
0	2	1	1	0	1	0	0	0	26
0.0	2.5	1.3	1.3	0.0	1.3	0.0	0.0	0.0	
0	4	13	4	0	2	0	1	1	16
0.0	2.4	7.6	2.4	0.0	1.2	0.0	0.6	0.6	
1	1	24	8	2	4	1	0	1	46
0.2	0.2	5.7	1.9	0.5	0.9	0.2	0.0	0.2	
0	3	5	1	0	1	1	1	0	18
0.0	1.6	2.7	0.5	0.0	0.5	0.5	0.5	0.0	
0	2	1	3	0	1	0	0	0	31
0.0	0.9	0.4	1.3	0.0	0.4	0.0	0.0	0.0	
0	0	1	0	0	0	0	0	1	25
0.0	0.0	0.7	0.0	0.0	0.0	0.0	0.0	0.7	
1	3	11	10	1	1	1	1	2	71
0.2	0.6	2.1	1.9	0.2	0.2	0.2	0.2	0.4	
0	3	9	1	1	0	0	0	1	32
0.0	1.2	3.6	0.4	0.4	0.0	0.0	0.0	0.4	
0	4	24	5	0	6	1	1	0	36
0.0	1.0	6.0	1.3	0.0	1.5	0.3	0.3	0.0	
1	4	2	5	0	5	1	0	1	88
0.2	0.9	0.4	1.1	0.0	1.1	0.2	0.0	0.2	
0	2	0	3	1	0	0	0	0	11
0.0	1.2	0.0	1.8	0.6	0.0	0.0	0.0	0.0	
0	0	28	1	1	1	1	0	0	15
0.0	0.0	18.1	0.6	0.6	0.6	0.6	0.0	0.0	
0	1	0	0	0	1	0	0	0	15
0.0	0.7	0.0	0.0	0.0	0.7	0.0	0.0	0.0	
0	0	0	0	0	1	0	0	0	29
0.0	0.0	0.0	0.0	0.0	0.4	0.0	0.0	0.0	
0	0	0	0	0	0	0	0	0	27
0.0	0.0	0.0	0.0	0.0	0.0	0.0	0.0	0.0	
0	0	0	0	0	0	0	0	0	4
0.0	0.0	0.0	0.0	0.0	0.0	0.0	0.0	0.0	
0	0	0	0	0	0	0	0	0	13
0.0	0.0	0.0	0.0	0.0	0.0	0.0	0.0	0.0	
0	0	40	0	0	0	0	0	0	3
0.0	0.0	100.0	0.0	0.0	0.0	0.0	0.0	0.0	
0	0	0	12	2	5	2	2	2	8
0.0	0.0	0.0	46.2	7.7	19.2	7.7	7.7	7.7	
1	9	0	1	0	0	0	0	0	2
3.3	30.0	0.0	3.3	0.0	0.0	0.0	0.0	0.0	
0	1	39	3	1	2	0	1	3	30
0.0	0.7	27.3	2.1	0.7	1.4	0.0	0.7	2.1	
0	2	3	3	0	1	1	0	0	50
0.0	1.4	2.1	2.1	0.0	0.7	0.7	0.0	0.0	
0	1	0	1	0	0	0	0	0	16
0.0	1.7	0.0	1.7	0.0	0.0	0.0	0.0	0.0	
1	2	0	0	0	1	1	0	0	68
0.4	0.7	0.0	0.0	0.0	0.4	0.4	0.0	0.0	
0	0	0	1	0	0	0	0	0	32
0.0	0.0	0.0	0.9	0.0	0.0	0.0	0.0	0.0	
0	0	1	0	0	0	0	0	0	33
0.0	0.0	1.2	0.0	0.0	0.0	0.0	0.0	0.0	
0	0	1	2	0	0	0	0	0	18
0.0	0.0	1.0	2.1	0.0	0.0	0.0	0.0	0.0	
0	1	0	0	0	1	0	0	0	19
0.0	1.3	0.0	0.0	0.0	1.3	0.0	0.0	0.0	
0	3	0	6	1	3	0	1	0	50
0.0	1.6	0.0	3.2	0.5	1.6	0.0	0.5	0.0	
0	0	0	0	0	0	0	0	0	7
0.0	0.0	0.0	0.0	0.0	0.0	0.0	0.0	0.0	

(2) 農業経営作目

② 就農1年目の2位

	合計	水稲	麦・雑穀類・豆類	露地野菜	施設野菜	花き・花木	工芸作目	果樹	きのこ
全国									
合計	446	59	59	193	58	15	3	33	4
	100.0	13.2	13.2	43.3	13.0	3.4	0.7	7.4	0.9
農業との関わり									
非農家出身	296	34	36	139	41	10	1	19	3
	100.0	11.5	12.2	47.0	13.9	3.4	0.3	6.4	1.0
祖父母が農家	52	7	7	25	5	1	1	5	0
	100.0	13.5	13.5	48.1	9.6	1.9	1.9	9.6	0.0
農家出身	92	16	15	28	11	4	1	8	1
	100.0	17.4	16.3	30.4	12.0	4.3	1.1	8.7	1.1
性別									
男性	407	56	53	174	54	12	3	30	4
	100.0	13.8	13.0	42.8	13.3	2.9	0.7	7.4	1.0
女性	34	2	5	17	4	3	0	3	0
	100.0	5.9	14.7	50.0	11.8	8.8	0.0	8.8	0.0
就農時年齢									
29歳以下	67	16	10	21	7	3	0	4	0
	100.0	23.9	14.9	31.3	10.4	4.5	0.0	6.0	0.0
30～39歳	140	13	21	63	18	6	1	8	1
	100.0	9.3	15.0	45.0	12.9	4.3	0.7	5.7	0.7
40～49歳	67	6	9	33	12	2	0	4	0
	100.0	9.0	13.4	49.3	17.9	3.0	0.0	6.0	0.0
50～59歳	84	15	7	36	10	2	1	7	1
	100.0	17.9	8.3	42.9	11.9	2.4	1.2	8.3	1.2
60歳以上	69	5	10	31	9	1	1	10	1
	100.0	7.2	14.5	44.9	13.0	1.4	1.4	14.5	1.4
就農経過年									
就農1・2年	199	22	20	99	24	4	1	15	3
	100.0	11.1	10.1	49.7	12.1	2.0	0.5	7.5	1.5
3・4年目	79	8	14	33	12	3	1	5	0
	100.0	10.1	17.7	41.8	15.2	3.8	1.3	6.3	0.0
5年目以上	151	27	23	52	21	7	1	13	0
	100.0	17.9	15.2	34.4	13.9	4.6	0.7	8.6	0.0
売上									
0～500万円未満	190	23	29	83	28	7	1	12	1
	100.0	12.1	15.3	43.7	14.7	3.7	0.5	6.3	0.5
500～1,000万円未満	54	18	6	18	6	2	0	3	0
	100.0	33.3	11.1	33.3	11.1	3.7	0.0	5.6	0.0
1,000万円以上	47	6	7	14	6	2	1	5	0
	100.0	12.8	14.9	29.8	12.8	4.3	2.1	10.6	0.0
経営作目									
水稲・麦・雑穀類・豆類	75	6	21	33	5	2	1	4	0
	100.0	8.0	28.0	44.0	6.7	2.7	1.3	5.3	0.0
露地野菜	111	24	21	22	30	2	1	8	0
	100.0	21.6	18.9	19.8	27.0	1.8	0.9	7.2	0.0
施設野菜	90	14	5	53	8	4	0	4	0
	100.0	15.6	5.6	58.9	8.9	4.4	0.0	4.4	0.0
花き・花木	9	1	0	2	3	2	0	0	1
	100.0	11.1	0.0	22.2	33.3	22.2	0.0	0.0	11.1
果樹	37	4	2	18	3	1	0	7	1
	100.0	10.8	5.4	48.6	8.1	2.7	0.0	18.9	2.7
酪農	5	0	1	0	0	0	0	0	0
	100.0	0.0	20.0	0.0	0.0	0.0	0.0	0.0	0.0
その他の畜産	7	2	0	3	0	0	0	1	0
	100.0	28.6	0.0	42.9	0.0	0.0	0.0	14.3	0.0
その他	14	1	0	8	0	0	1	0	0
	100.0	7.1	0.0	57.1	0.0	0.0	7.1	0.0	0.0
ブロック									
北海道	59	2	9	24	11	0	0	6	0
	100.0	3.4	15.3	40.7	18.6	0.0	0.0	10.2	0.0
東北	55	7	7	26	4	2	2	6	0
	100.0	12.7	12.7	47.3	7.3	3.6	3.6	10.9	0.0
北陸	32	1	8	10	6	3	0	3	0
	100.0	3.1	25.0	31.3	18.8	9.4	0.0	9.4	0.0
関東・東山	104	10	12	44	18	4	1	7	4
	100.0	9.6	11.5	42.3	17.3	3.8	1.0	6.7	3.8
東海	34	7	5	17	2	0	0	2	0
	100.0	20.6	14.7	50.0	5.9	0.0	0.0	5.9	0.0
近畿	38	7	5	17	6	0	0	3	0
	100.0	18.4	13.2	44.7	15.8	0.0	0.0	7.9	0.0
中国	29	6	3	12	1	3	0	2	0
	100.0	20.7	10.3	41.4	3.4	10.3	0.0	6.9	0.0
四国	23	7	2	10	4	0	0	0	0
	100.0	30.4	8.7	43.5	17.4	0.0	0.0	0.0	0.0
九州	63	11	7	27	6	3	0	4	0
	100.0	17.5	11.1	42.9	9.5	4.8	0.0	6.3	0.0
沖縄	4	0	0	4	0	0	0	0	0
	100.0	0.0	0.0	100.0	0.0	0.0	0.0	0.0	0.0

飼料作物	その他の耕種 作目	酪農	肉用牛繁殖	肉用牛肥育	採卵鶏	ブロイラー	養豚	その他の畜産	不明
9	6	0	1	0	1	3	2	0	1,061
2.0	1.3	0.0	0.2	0.0	0.2	0.7	0.4	0.0	
6	4	0	0	0	0	2	1	0	742
2.0	1.4	0.0	0.0	0.0	0.0	0.7	0.3	0.0	
1	0	0	0	0	0	0	0	0	104
1.9	0.0	0.0	0.0	0.0	0.0	0.0	0.0	0.0	
2	2	0	1	0	1	1	1	0	202
2.2	2.2	0.0	1.1	0.0	1.1	1.1	1.1	0.0	
8	6	0	1	0	1	3	2	0	1,002
2.0	1.5	0.0	0.2	0.0	0.2	0.7	0.5	0.0	
0	0	0	0	0	0	0	0	0	71
0.0	0.0	0.0	0.0	0.0	0.0	0.0	0.0	0.0	
3	0	0	1	0	0	1	1	0	119
4.5	0.0	0.0	1.5	0.0	0.0	1.5	1.5	0.0	
5	2	0	0	0	0	1	1	0	328
3.6	1.4	0.0	0.0	0.0	0.0	0.7	0.7	0.0	
0	1	0	0	0	0	0	0	0	135
0.0	1.5	0.0	0.0	0.0	0.0	0.0	0.0	0.0	
1	3	0	0	0	0	1	0	0	182
1.2	3.6	0.0	0.0	0.0	0.0	1.2	0.0	0.0	
0	0	0	0	0	1	0	0	0	96
0.0	0.0	0.0	0.0	0.0	1.4	0.0	0.0	0.0	
6	3	0	0	0	0	1	1	0	386
3.0	1.5	0.0	0.0	0.0	0.0	0.5	0.5	0.0	
1	0	0	1	0	1	0	0	0	205
1.3	0.0	0.0	1.3	0.0	1.3	0.0	0.0	0.0	
2	3	0	0	0	0	1	1	0	285
1.3	2.0	0.0	0.0	0.0	0.0	0.7	0.7	0.0	
2	2	0	0	0	0	2	0	0	359
1.1	1.1	0.0	0.0	0.0	0.0	1.1	0.0	0.0	
0	1	0	0	0	0	0	0	0	128
0.0	1.9	0.0	0.0	0.0	0.0	0.0	0.0	0.0	
3	1	0	1	0	0	0	1	0	123
6.4	2.1	0.0	2.1	0.0	0.0	0.0	2.1	0.0	
0	1	0	0	0	1	0	1	0	80
0.0	1.3	0.0	0.0	0.0	1.3	0.0	1.3	0.0	
2	1	0	0	0	0	0	0	0	162
1.8	0.9	0.0	0.0	0.0	0.0	0.0	0.0	0.0	
0	1	0	1	0	0	0	0	0	196
0.0	1.1	0.0	1.1	0.0	0.0	0.0	0.0	0.0	
0	0	0	0	0	0	0	0	0	65
0.0	0.0	0.0	0.0	0.0	0.0	0.0	0.0	0.0	
0	1	0	0	0	0	0	0	0	118
0.0	2.7	0.0	0.0	0.0	0.0	0.0	0.0	0.0	
4	0	0	0	0	0	0	0	0	38
80.0	0.0	0.0	0.0	0.0	0.0	0.0	0.0	0.0	
0	0	0	0	0	0	1	0	0	27
0.0	0.0	0.0	0.0	0.0	0.0	14.3	0.0	0.0	
1	2	0	0	0	0	1	0	0	18
7.1	14.3	0.0	0.0	0.0	0.0	7.1	0.0	0.0	
5	2	0	0	0	0	0	0	0	114
8.5	3.4	0.0	0.0	0.0	0.0	0.0	0.0	0.0	
0	0	0	0	0	0	0	1	0	137
0.0	0.0	0.0	0.0	0.0	0.0	0.0	1.8	0.0	
1	0	0	0	0	0	0	0	0	42
3.1	0.0	0.0	0.0	0.0	0.0	0.0	0.0	0.0	
1	1	0	0	0	0	1	1	0	239
1.0	1.0	0.0	0.0	0.0	0.0	1.0	1.0	0.0	
0	1	0	0	0	0	0	0	0	115
0.0	2.9	0.0	0.0	0.0	0.0	0.0	0.0	0.0	
0	0	0	0	0	0	0	0	0	76
0.0	0.0	0.0	0.0	0.0	0.0	0.0	0.0	0.0	
0	1	0	0	0	1	0	0	0	86
0.0	3.4	0.0	0.0	0.0	3.4	0.0	0.0	0.0	
0	0	0	0	0	0	0	0	0	72
0.0	0.0	0.0	0.0	0.0	0.0	0.0	0.0	0.0	
1	1	0	1	0	0	2	0	0	176
1.6	1.6	0.0	1.6	0.0	0.0	3.2	0.0	0.0	
0	0	0	0	0	0	0	0	0	16
0.0	0.0	0.0	0.0	0.0	0.0	0.0	0.0	0.0	

(2) 農業経営作目

③ 就農1年目の3位

	合計	水稲	麦・雑穀類・豆類	露地野菜	施設野菜	花き・花木	工芸作目	果樹	きのこ
全国									
合計	175	34	35	45	17	7	5	11	5
	100.0	19.4	20.0	25.7	9.7	4.0	2.9	6.3	2.9
農業との関わり									
非農家出身	114	17	24	30	15	3	4	9	2
	100.0	14.9	21.1	26.3	13.2	2.6	3.5	7.9	1.8
祖父母が農家	18	6	1	5	1	0	0	1	1
	100.0	33.3	5.6	27.8	5.6	0.0	0.0	5.6	5.6
農家出身	42	10	10	10	1	4	1	1	2
	100.0	23.8	23.8	23.8	2.4	9.5	2.4	2.4	4.8
性別									
男性	161	33	30	44	16	6	2	10	5
	100.0	20.5	18.6	27.3	9.9	3.7	1.2	6.2	3.1
女性	12	1	4	1	1	1	3	0	0
	100.0	8.3	33.3	8.3	8.3	8.3	25.0	0.0	0.0
就農時年齢									
29歳以下	24	8	3	6	2	0	0	1	0
	100.0	33.3	12.5	25.0	8.3	0.0	0.0	4.2	0.0
30～39歳	55	13	10	17	6	1	2	3	1
	100.0	23.6	18.2	30.9	10.9	1.8	3.6	5.5	1.8
40～49歳	23	6	3	6	5	1	0	1	0
	100.0	26.1	13.0	26.1	21.7	4.3	0.0	4.3	0.0
50～59歳	38	5	8	8	3	0	2	3	2
	100.0	13.2	21.1	21.1	7.9	0.0	5.3	7.9	5.3
60歳以上	30	2	9	8	0	4	1	3	2
	100.0	6.7	30.0	26.7	0.0	13.3	3.3	10.0	6.7
就農経過年									
就農1・2年	73	15	15	19	7	3	2	4	3
	100.0	20.5	20.5	26.0	9.6	4.1	2.7	5.5	4.1
3・4年目	36	6	6	7	6	1	3	3	1
	100.0	16.7	16.7	19.4	16.7	2.8	8.3	8.3	2.8
5年目以上	61	13	12	19	3	2	0	4	1
	100.0	21.3	19.7	31.1	4.9	3.3	0.0	6.6	1.6
売上									
0～500万円未満	77	15	15	19	5	4	4	2	4
	100.0	19.5	19.5	24.7	6.5	5.2	5.2	2.6	5.2
500～1,000万円未満	19	3	3	6	4	0	0	2	0
	100.0	15.8	15.8	31.6	21.1	0.0	0.0	10.5	0.0
1,000万円以上	19	4	4	6	3	0	0	2	0
	100.0	21.1	21.1	31.6	15.8	0.0	0.0	10.5	0.0
経営作目									
水稲・麦・雑穀類・豆類	32	4	10	9	4	0	0	1	1
	100.0	12.5	31.3	28.1	12.5	0.0	0.0	3.1	3.1
露地野菜	44	7	7	10	4	2	2	4	2
	100.0	15.9	15.9	22.7	9.1	4.5	4.5	9.1	4.5
施設野菜	30	11	6	6	4	0	2	0	1
	100.0	36.7	20.0	20.0	13.3	0.0	6.7	0.0	3.3
花き・花木	4	0	0	4	0	0	0	0	0
	100.0	0.0	0.0	100.0	0.0	0.0	0.0	0.0	0.0
果樹	18	4	1	3	3	3	0	1	1
	100.0	22.2	5.6	16.7	16.7	16.7	0.0	5.6	5.6
酪農	0	0	0	0	0	0	0	0	0
その他の畜産	2	0	0	2	0	0	0	0	0
	100.0	0.0	0.0	100.0	0.0	0.0	0.0	0.0	0.0
その他	6	3	1	1	0	0	0	0	0
	100.0	50.0	16.7	16.7	0.0	0.0	0.0	0.0	0.0
ブロック									
北海道	25	2	5	7	7	0	0	2	0
	100.0	8.0	20.0	28.0	28.0	0.0	0.0	8.0	0.0
東北	26	4	8	6	1	1	0	0	1
	100.0	15.4	30.8	23.1	3.8	3.8	0.0	0.0	3.8
北陸	10	2	2	3	0	0	2	0	0
	100.0	20.0	20.0	30.0	0.0	0.0	20.0	0.0	0.0
関東・東山	37	7	9	7	2	2	2	4	2
	100.0	18.9	24.3	18.9	5.4	5.4	5.4	10.8	5.4
東海	15	1	5	7	0	0	1	0	1
	100.0	6.7	33.3	46.7	0.0	0.0	6.7	0.0	6.7
近畿	10	2	0	6	0	1	0	0	0
	100.0	20.0	0.0	60.0	0.0	10.0	0.0	0.0	0.0
中国	12	7	1	1	1	1	0	0	0
	100.0	58.3	8.3	8.3	8.3	8.3	0.0	0.0	0.0
四国	12	2	2	1	2	1	0	2	0
	100.0	16.7	16.7	8.3	16.7	8.3	0.0	16.7	0.0
九州	26	7	2	7	4	1	0	2	1
	100.0	26.9	7.7	26.9	15.4	3.8	0.0	7.7	3.8
沖縄	0	0	0	0	0	0	0	0	0
	0.0	0.0	0.0	0.0	0.0	0.0	0.0	0.0	0.0

飼料作物	その他の耕種 作目	酪農	肉用牛繁殖	肉用牛肥育	採卵鶏	ブロイラー	養豚	その他の畜産	不明
1	8	0	0	0	4	0	0	3	1,332
0.6	4.6	0.0	0.0	0.0	2.3	0.0	0.0	1.7	
1	4	0	0	0	2	0	0	3	924
0.9	3.5	0.0	0.0	0.0	1.8	0.0	0.0	2.6	
0	1	0	0	0	2	0	0	0	138
0.0	5.6	0.0	0.0	0.0	11.1	0.0	0.0	0.0	
0	3	0	0	0	0	0	0	0	252
0.0	7.1	0.0	0.0	0.0	0.0	0.0	0.0	0.0	
1	8	0	0	0	3	0	0	3	1,248
0.6	5.0	0.0	0.0	0.0	1.9	0.0	0.0	1.9	
0	0	0	0	0	1	0	0	0	93
0.0	0.0	0.0	0.0	0.0	8.3	0.0	0.0	0.0	
1	1	0	0	0	2	0	0	0	162
4.2	4.2	0.0	0.0	0.0	8.3	0.0	0.0	0.0	
0	1	0	0	0	1	0	0	0	413
0.0	1.8	0.0	0.0	0.0	1.8	0.0	0.0	0.0	
0	1	0	0	0	0	0	0	0	179
0.0	4.3	0.0	0.0	0.0	0.0	0.0	0.0	0.0	
0	3	0	0	0	1	0	0	3	228
0.0	7.9	0.0	0.0	0.0	2.6	0.0	0.0	7.9	
0	1	0	0	0	0	0	0	0	135
0.0	3.3	0.0	0.0	0.0	0.0	0.0	0.0	0.0	
0	3	0	0	0	0	0	0	2	512
0.0	4.1	0.0	0.0	0.0	0.0	0.0	0.0	2.7	
1	0	0	0	0	2	0	0	0	248
2.8	0.0	0.0	0.0	0.0	5.6	0.0	0.0	0.0	
0	4	0	0	0	2	0	0	1	375
0.0	6.6	0.0	0.0	0.0	3.3	0.0	0.0	1.6	
0	4	0	0	0	4	0	0	1	472
0.0	5.2	0.0	0.0	0.0	5.2	0.0	0.0	1.3	
1	0	0	0	0	0	0	0	0	163
5.3	0.0	0.0	0.0	0.0	0.0	0.0	0.0	0.0	
0	0	0	0	0	0	0	0	0	151
0.0	0.0	0.0	0.0	0.0	0.0	0.0	0.0	0.0	
0	2	0	0	0	1	0	0	0	123
0.0	6.3	0.0	0.0	0.0	3.1	0.0	0.0	0.0	
1	1	0	0	0	2	0	0	2	229
2.3	2.3	0.0	0.0	0.0	4.5	0.0	0.0	4.5	
0	0	0	0	0	0	0	0	0	256
0.0	0.0	0.0	0.0	0.0	0.0	0.0	0.0	0.0	
0	0	0	0	0	0	0	0	0	70
0.0	0.0	0.0	0.0	0.0	0.0	0.0	0.0	0.0	
0	1	0	0	0	1	0	0	0	137
0.0	5.6	0.0	0.0	0.0	5.6	0.0	0.0	0.0	
0	0	0	0	0	0	0	0	0	43
0	0	0	0	0	0	0	0	0	32
0.0	0.0	0.0	0.0	0.0	0.0	0.0	0.0	0.0	
0	1	0	0	0	0	0	0	0	26
0.0	16.7	0.0	0.0	0.0	0.0	0.0	0.0	0.0	
0	0	0	0	0	1	0	0	1	148
0.0	0.0	0.0	0.0	0.0	4.0	0.0	0.0	4.0	
0	2	0	0	0	1	0	0	2	166
0.0	7.7	0.0	0.0	0.0	3.8	0.0	0.0	7.7	
0	1	0	0	0	0	0	0	0	64
0.0	10.0	0.0	0.0	0.0	0.0	0.0	0.0	0.0	
0	2	0	0	0	0	0	0	0	306
0.0	5.4	0.0	0.0	0.0	0.0	0.0	0.0	0.0	
0	0	0	0	0	0	0	0	0	134
0.0	0.0	0.0	0.0	0.0	0.0	0.0	0.0	0.0	
0	1	0	0	0	0	0	0	0	104
0.0	10.0	0.0	0.0	0.0	0.0	0.0	0.0	0.0	
0	0	0	0	0	1	0	0	0	103
0.0	0.0	0.0	0.0	0.0	8.3	0.0	0.0	0.0	
0	1	0	0	0	1	0	0	0	83
0.0	8.3	0.0	0.0	0.0	8.3	0.0	0.0	0.0	
1	1	0	0	0	0	0	0	0	213
3.8	3.8	0.0	0.0	0.0	0.0	0.0	0.0	0.0	
0	0	0	0	0	0	0	0	0	20
0.0	0.0	0.0	0.0	0.0	0.0	0.0	0.0	0.0	

(2) 農業経営作目

④ 就農3年目の1位

	合計	水稲	麦・雑穀類・豆類	露地野菜	施設野菜	花き・花木	工芸作目	果樹	きのこ
全国									
合計	776	101	14	184	218	61	16	118	2
	100.0	13.0	1.8	23.7	28.1	7.9	2.1	15.2	0.3
農業との関わり									
非農家出身	541	51	9	130	164	44	11	90	1
	100.0	9.4	1.7	24.0	30.3	8.1	2.0	16.6	0.2
祖父母が農家	72	7	1	17	20	10	1	11	0
	100.0	9.7	1.4	23.6	27.8	13.9	1.4	15.3	0.0
農家出身	155	43	3	35	32	7	3	15	1
	100.0	27.7	1.9	22.6	20.6	4.5	1.9	9.7	0.6
性別									
男性	722	94	14	169	205	57	14	109	2
	100.0	13.0	1.9	23.4	28.4	7.9	1.9	15.1	0.3
女性	45	5	0	15	11	3	1	7	0
	100.0	11.1	0.0	33.3	24.4	6.7	2.2	15.6	0.0
就農時年齢									
29歳以下	130	15	1	18	38	16	3	20	0
	100.0	11.5	0.8	13.8	29.2	12.3	2.3	15.4	0.0
30～39歳	267	23	1	55	90	23	6	44	0
	100.0	8.6	0.4	20.6	33.7	8.6	2.2	16.5	0.0
40～49歳	119	8	5	23	43	12	4	13	0
	100.0	6.7	4.2	19.3	36.1	10.1	3.4	10.9	0.0
50～59歳	150	28	3	50	35	6	1	21	1
	100.0	18.7	2.0	33.3	23.3	4.0	0.7	14.0	0.7
60歳以上	78	22	4	27	4	2	1	15	1
	100.0	28.2	5.1	34.6	5.1	2.6	1.3	19.2	1.3
就農経過年									
就農1・2年	123	25	5	30	26	5	2	23	1
	100.0	20.3	4.1	24.4	21.1	4.1	1.6	18.7	0.8
3・4年目	235	28	6	59	71	13	1	41	0
	100.0	11.9	2.6	25.1	30.2	5.5	0.4	17.4	0.0
5年目以上	393	43	3	85	116	42	12	52	1
	100.0	10.9	0.8	21.6	29.5	10.7	3.1	13.2	0.3
売上									
0～500万円未満	337	47	9	107	64	19	5	70	0
	100.0	13.9	2.7	31.8	19.0	5.6	1.5	20.8	0.0
500～1,000万円未満	146	11	0	28	68	12	3	19	1
	100.0	7.5	0.0	19.2	46.6	8.2	2.1	13.0	0.7
1,000万円以上	132	10	2	9	54	20	5	6	0
	100.0	7.6	1.5	6.8	40.9	15.2	3.8	4.5	0.0
経営作目									
水稲・麦・雑穀類・豆類	110	89	10	4	1	3	0	1	0
	100.0	80.9	9.1	3.6	0.9	2.7	0.0	0.9	0.0
露地野菜	176	1	4	162	5	1	1	1	0
	100.0	0.6	2.3	92.0	2.8	0.6	0.6	0.6	0.0
施設野菜	204	2	0	4	198	0	0	0	0
	100.0	1.0	0.0	2.0	97.1	0.0	0.0	0.0	0.0
花き・花木	54	0	0	0	1	53	0	0	0
	100.0	0.0	0.0	0.0	1.9	98.1	0.0	0.0	0.0
果樹	109	0	0	2	0	1	0	105	0
	100.0	0.0	0.0	1.8	0.0	0.9	0.0	96.3	0.0
酪農	30	0	0	0	0	0	0	0	0
	100.0	0.0	0.0	0.0	0.0	0.0	0.0	0.0	0.0
その他の畜産	19	1	0	0	0	0	0	0	0
	100.0	5.3	0.0	0.0	0.0	0.0	0.0	0.0	0.0
その他	21	0	0	0	0	0	13	0	1
	100.0	0.0	0.0	0.0	0.0	0.0	61.9	0.0	4.8
ブロック									
北海道	106	4	5	16	31	9	2	5	0
	100.0	3.8	4.7	15.1	29.2	8.5	1.9	4.7	0.0
東北	101	16	3	21	30	10	0	14	1
	100.0	15.8	3.0	20.8	29.7	9.9	0.0	13.9	1.0
北陸	45	27	0	3	7	0	0	6	0
	100.0	60.0	0.0	6.7	15.6	0.0	0.0	13.3	0.0
関東・東山	162	8	4	72	32	16	3	24	0
	100.0	4.9	2.5	44.4	19.8	9.9	1.9	14.8	0.0
東海	70	15	0	21	16	4	0	12	0
	100.0	21.4	0.0	30.0	22.9	5.7	0.0	17.1	0.0
近畿	45	6	2	11	15	4	1	4	0
	100.0	13.3	4.4	24.4	33.3	8.9	2.2	8.9	0.0
中国	62	7	0	5	20	3	3	22	1
	100.0	11.3	0.0	8.1	32.3	4.8	4.8	35.5	1.6
四国	50	6	0	12	16	3	1	10	0
	100.0	12.0	0.0	24.0	32.0	6.0	2.0	20.0	0.0
九州	126	10	0	23	49	12	5	18	0
	100.0	7.9	0.0	18.3	38.9	9.5	4.0	14.3	0.0
沖縄	2	0	0	0	0	0	0	2	0
	100.0	0.0	0.0	0.0	0.0	0.0	0.0	100.0	0.0

飼料作物	その他の耕種 作目	酪農	肉用牛繁殖	肉用牛肥育	採卵鶏	ブロイラー	養豚	その他の畜産	不明
0	8	32	10	1	6	2	1	2	731
0.0	1.0	4.1	1.3	0.1	0.8	0.3	0.1	0.3	
0	6	26	2	0	4	1	1	1	497
0.0	1.1	4.8	0.4	0.0	0.7	0.2	0.2	0.2	
0	0	2	1	1	1	0	0	0	84
0.0	0.0	2.8	1.4	1.4	1.4	0.0	0.0	0.0	
0	2	4	7	0	1	1	0	1	139
0.0	1.3	2.6	4.5	0.0	0.6	0.6	0.0	0.6	
0	6	30	10	1	6	2	1	2	687
0.0	0.8	4.2	1.4	0.1	0.8	0.3	0.1	0.3	
0	2	1	0	0	0	0	0	0	60
0.0	4.4	2.2	0.0	0.0	0.0	0.0	0.0	0.0	
0	3	9	5	0	1	0	0	1	56
0.0	2.3	6.9	3.8	0.0	0.8	0.0	0.0	0.8	
0	0	17	4	1	2	1	0	0	201
0.0	0.0	6.4	1.5	0.4	0.7	0.4	0.0	0.0	
0	3	4	0	0	2	1	1	0	83
0.0	2.5	3.4	0.0	0.0	1.7	0.8	0.8	0.0	
0	2	1	1	0	1	0	0	0	116
0.0	1.3	0.7	0.7	0.0	0.7	0.0	0.0	0.0	
0	0	1	0	0	0	0	0	1	87
0.0	0.0	1.3	0.0	0.0	0.0	0.0	0.0	1.3	
0	0	2	3	0	0	1	0	0	462
0.0	0.0	1.6	2.4	0.0	0.0	0.8	0.0	0.0	
0	4	7	2	1	0	0	0	2	49
0.0	1.7	3.0	0.9	0.4	0.0	0.0	0.0	0.9	
0	4	22	5	0	6	1	1	0	43
0.0	1.0	5.6	1.3	0.0	1.5	0.3	0.3	0.0	
0	4	1	4	0	4	1	0	2	212
0.0	1.2	0.3	1.2	0.0	1.2	0.3	0.0	0.6	
0	2	0	1	1	0	0	0	0	36
0.0	1.4	0.0	0.7	0.7	0.0	0.0	0.0	0.0	
0	0	22	2	0	1	1	0	0	38
0.0	0.0	16.7	1.5	0.0	0.8	0.8	0.0	0.0	
0	2	0	0	0	0	0	0	0	45
0.0	1.8	0.0	0.0	0.0	0.0	0.0	0.0	0.0	
0	0	0	0	0	1	0	0	0	97
0.0	0.0	0.0	0.0	0.0	0.6	0.0	0.0	0.0	
0	0	0	0	0	0	0	0	0	82
0.0	0.0	0.0	0.0	0.0	0.0	0.0	0.0	0.0	
0	0	0	0	0	0	0	0	0	20
0.0	0.0	0.0	0.0	0.0	0.0	0.0	0.0	0.0	
0	0	0	1	0	0	0	0	0	46
0.0	0.0	0.0	0.9	0.0	0.0	0.0	0.0	0.0	
0	0	30	0	0	0	0	0	0	13
0.0	0.0	100.0	0.0	0.0	0.0	0.0	0.0	0.0	
0	0	0	7	1	5	2	1	2	15
0.0	0.0	0.0	36.8	5.3	26.3	10.5	5.3	10.5	
0	6	0	1	0	0	0	0	0	11
0.0	28.6	0.0	4.8	0.0	0.0	0.0	0.0	0.0	
0	1	28	1	0	2	0	1	1	67
0.0	0.9	26.4	0.9	0.0	1.9	0.0	0.9	0.9	
0	2	2	0	0	1	1	0	0	91
0.0	2.0	2.0	0.0	0.0	1.0	1.0	0.0	0.0	
0	1	0	1	0	0	0	0	0	29
0.0	2.2	0.0	2.2	0.0	0.0	0.0	0.0	0.0	
0	1	0	0	0	0	1	0	1	181
0.0	0.6	0.0	0.0	0.0	0.0	0.6	0.0	0.6	
0	0	0	2	0	0	0	0	0	79
0.0	0.0	0.0	2.9	0.0	0.0	0.0	0.0	0.0	
0	0	0	1	0	1	0	0	0	69
0.0	0.0	0.0	2.2	0.0	2.2	0.0	0.0	0.0	
0	0	1	0	0	0	0	0	0	53
0.0	0.0	1.6	0.0	0.0	0.0	0.0	0.0	0.0	
0	1	0	0	0	1	0	0	0	45
0.0	2.0	0.0	0.0	0.0	2.0	0.0	0.0	0.0	
0	2	0	5	1	1	0	0	0	113
0.0	1.6	0.0	4.0	0.8	0.8	0.0	0.0	0.0	
0	0	0	0	0	0	0	0	0	18
0.0	0.0	0.0	0.0	0.0	0.0	0.0	0.0	0.0	

(2) 農業経営作目

⑤ 就農3年目の2位

	合計	水稲	麦・雑穀類・豆類	露地野菜	施設野菜	花き・花木	工芸作目	果樹	きのこ
全国									
合計	335	57	48	127	44	12	5	23	1
	100.0	17.0	14.3	37.9	13.1	3.6	1.5	6.9	0.3
農業との関わり									
非農家出身	213	35	29	87	30	8	3	14	0
	100.0	16.4	13.6	40.8	14.1	3.8	1.4	6.6	0.0
祖父母が農家	32	6	3	12	4	2	1	2	0
	100.0	18.8	9.4	37.5	12.5	6.3	3.1	6.3	0.0
農家出身	84	14	15	27	9	2	1	6	1
	100.0	16.7	17.9	32.1	10.7	2.4	1.2	7.1	1.2
性別									
男性	308	55	43	117	40	12	4	21	1
	100.0	17.9	14.0	38.0	13.0	3.9	1.3	6.8	0.3
女性	22	1	4	8	4	0	1	2	0
	100.0	4.5	18.2	36.4	18.2	0.0	4.5	9.1	0.0
就農時年齢									
29歳以下	63	15	7	20	9	3	0	5	0
	100.0	23.8	11.1	31.7	14.3	4.8	0.0	7.9	0.0
30～39歳	89	9	14	38	12	5	1	5	0
	100.0	10.1	15.7	42.7	13.5	5.6	1.1	5.6	0.0
40～49歳	49	9	9	16	9	2	0	3	0
	100.0	18.4	18.4	32.7	18.4	4.1	0.0	6.1	0.0
50～59歳	72	13	8	27	9	0	3	6	0
	100.0	18.1	11.1	37.5	12.5	0.0	4.2	8.3	0.0
60歳以上	44	7	8	20	3	1	1	3	0
	100.0	15.9	18.2	45.5	6.8	2.3	2.3	6.8	0.0
就農経過年									
就農1・2年									
3・4年目	90	15	13	37	11	4	3	4	0
	100.0	16.7	14.4	41.1	12.2	4.4	3.3	4.4	0.0
5年目以上	178	31	27	64	24	7	1	14	0
	100.0	17.4	15.2	36.0	13.5	3.9	0.6	7.9	0.0
売上									
0～500万円未満	161	19	27	65	24	7	3	10	0
	100.0	11.8	16.8	40.4	14.9	4.3	1.9	6.2	0.0
500～1,000万円未満	61	22	4	21	8	2	0	3	0
	100.0	36.1	6.6	34.4	13.1	3.3	0.0	4.9	0.0
1,000万円以上	44	8	7	17	2	1	1	5	0
	100.0	18.2	15.9	38.6	4.5	2.3	2.3	11.4	0.0
経営作目									
水稲・麦・雑穀類・豆類	68	5	23	23	5	2	1	3	0
	100.0	7.4	33.8	33.8	7.4	2.9	1.5	4.4	0.0
露地野菜	94	23	18	16	27	1	1	7	0
	100.0	24.5	19.1	17.0	28.7	1.1	1.1	7.4	0.0
施設野菜	96	18	2	58	6	6	2	3	0
	100.0	18.8	2.1	60.4	6.3	6.3	2.1	3.1	0.0
花き・花木	5	0	0	2	1	2	0	0	0
	100.0	0.0	0.0	40.0	20.0	40.0	0.0	0.0	0.0
果樹	35	7	1	14	3	1	0	7	1
	100.0	20.0	2.9	40.0	8.6	2.9	0.0	20.0	2.9
酪農	2	0	1	0	0	0	0	0	0
	100.0	0.0	50.0	0.0	0.0	0.0	0.0	0.0	0.0
その他の畜産	6	1	0	2	0	0	0	1	0
	100.0	16.7	0.0	33.3	0.0	0.0	0.0	16.7	0.0
その他	9	1	0	4	0	0	1	0	0
	100.0	11.1	0.0	44.4	0.0	0.0	11.1	0.0	0.0
ブロック									
北海道	46	2	7	21	8	1	0	4	0
	100.0	4.3	15.2	45.7	17.4	2.2	0.0	8.7	0.0
東北	41	9	6	10	7	1	2	4	0
	100.0	22.0	14.6	24.4	17.1	2.4	4.9	9.8	0.0
北陸	27	1	7	7	4	3	2	1	0
	100.0	3.7	25.9	25.9	14.8	11.1	7.4	3.7	0.0
関東・東山	64	13	7	21	10	2	1	7	1
	100.0	20.3	10.9	32.8	15.6	3.1	1.6	10.9	1.6
東海	24	3	4	14	3	0	0	0	0
	100.0	12.5	16.7	58.3	12.5	0.0	0.0	0.0	0.0
近畿	31	5	4	15	4	0	0	3	0
	100.0	16.1	12.9	48.4	12.9	0.0	0.0	9.7	0.0
中国	25	6	2	11	1	2	0	0	0
	100.0	24.0	8.0	44.0	4.0	8.0	0.0	0.0	0.0
四国	20	7	3	7	2	0	0	0	0
	100.0	35.0	15.0	35.0	10.0	0.0	0.0	0.0	0.0
九州	52	10	7	19	5	3	0	4	0
	100.0	19.2	13.5	36.5	9.6	5.8	0.0	7.7	0.0
沖縄	0	0	0	0	0	0	0	0	0
	0.0	0.0	0.0	0.0	0.0	0.0	0.0	0.0	0.0

飼料作物	その他の耕種 作目	酪農	肉用牛繁殖	肉用牛肥育	採卵鶏	ブロイラー	養豚	その他の畜産	不明
4	7	0	0	0	4	1	2	0	1,172
1.2	2.1	0.0	0.0	0.0	1.2	0.3	0.6	0.0	
1	4	0	0	0	1	0	1	0	825
0.5	1.9	0.0	0.0	0.0	0.5	0.0	0.5	0.0	
1	0	0	0	0	1	0	0	0	124
3.1	0.0	0.0	0.0	0.0	3.1	0.0	0.0	0.0	
2	3	0	0	0	2	1	1	0	210
2.4	3.6	0.0	0.0	0.0	2.4	1.2	1.2	0.0	
3	7	0	0	0	3	1	1	0	1,101
1.0	2.3	0.0	0.0	0.0	1.0	0.3	0.3	0.0	
0	0	0	0	0	1	0	1	0	83
0.0	0.0	0.0	0.0	0.0	4.5	0.0	4.5	0.0	
2	0	0	0	0	0	0	2	0	123
3.2	0.0	0.0	0.0	0.0	0.0	0.0	3.2	0.0	
1	2	0	0	0	2	0	0	0	379
1.1	2.2	0.0	0.0	0.0	2.2	0.0	0.0	0.0	
0	1	0	0	0	0	0	0	0	153
0.0	2.0	0.0	0.0	0.0	0.0	0.0	0.0	0.0	
1	3	0	0	0	1	1	0	0	194
1.4	4.2	0.0	0.0	0.0	1.4	1.4	0.0	0.0	
0	0	0	0	0	1	0	0	0	121
0.0	0.0	0.0	0.0	0.0	2.3	0.0	0.0	0.0	
0	0	0	0	0	2	0	1	0	194
0.0	0.0	0.0	0.0	0.0	2.2	0.0	1.1	0.0	
3	3	0	0	0	2	1	1	0	258
1.7	1.7	0.0	0.0	0.0	1.1	0.6	0.6	0.0	
2	1	0	0	0	1	1	1	0	388
1.2	0.6	0.0	0.0	0.0	0.6	0.6	0.6	0.0	
0	1	0	0	0	0	0	0	0	121
0.0	1.6	0.0	0.0	0.0	0.0	0.0	0.0	0.0	
1	1	0	0	0	0	0	1	0	126
2.3	2.3	0.0	0.0	0.0	0.0	0.0	2.3	0.0	
0	1	0	0	0	3	0	2	0	87
0.0	1.5	0.0	0.0	0.0	4.4	0.0	2.9	0.0	
1	0	0	0	0	0	0	0	0	179
1.1	0.0	0.0	0.0	0.0	0.0	0.0	0.0	0.0	
0	1	0	0	0	0	0	0	0	190
0.0	1.0	0.0	0.0	0.0	0.0	0.0	0.0	0.0	
0	0	0	0	0	0	0	0	0	69
0.0	0.0	0.0	0.0	0.0	0.0	0.0	0.0	0.0	
0	1	0	0	0	0	0	0	0	120
0.0	2.9	0.0	0.0	0.0	0.0	0.0	0.0	0.0	
1	0	0	0	0	0	0	0	0	41
50.0	0.0	0.0	0.0	0.0	0.0	0.0	0.0	0.0	
0	0	0	0	0	1	1	0	0	28
0.0	0.0	0.0	0.0	0.0	16.7	16.7	0.0	0.0	
1	2	0	0	0	0	0	0	0	23
11.1	22.2	0.0	0.0	0.0	0.0	0.0	0.0	0.0	
1	2	0	0	0	0	0	0	0	127
2.2	4.3	0.0	0.0	0.0	0.0	0.0	0.0	0.0	
0	1	0	0	0	0	0	1	0	151
0.0	2.4	0.0	0.0	0.0	0.0	0.0	2.4	0.0	
1	1	0	0	0	0	0	0	0	47
3.7	3.7	0.0	0.0	0.0	0.0	0.0	0.0	0.0	
1	1	0	0	0	0	0	0	0	279
1.6	1.6	0.0	0.0	0.0	0.0	0.0	0.0	0.0	
0	0	0	0	0	0	0	0	0	125
0.0	0.0	0.0	0.0	0.0	0.0	0.0	0.0	0.0	
0	0	0	0	0	0	0	0	0	83
0.0	0.0	0.0	0.0	0.0	0.0	0.0	0.0	0.0	
0	1	0	0	0	1	0	1	0	90
0.0	4.0	0.0	0.0	0.0	4.0	0.0	4.0	0.0	
0	0	0	0	0	1	0	0	0	75
0.0	0.0	0.0	0.0	0.0	5.0	0.0	0.0	0.0	
0	1	0	0	0	2	1	0	0	187
0.0	1.9	0.0	0.0	0.0	3.8	1.9	0.0	0.0	
0	0	0	0	0	0	0	0	0	20
0.0	0.0	0.0	0.0	0.0	0.0	0.0	0.0	0.0	

(2) 農業経営作目

⑥ 就農3年目の3位

	合計	水稲	麦・雑穀類・豆類	露地野菜	施設野菜	花き・花木	工芸作目	果樹	きのこ
全国									
合計	143	25	24	38	17	8	2	11	8
	100.0	17.5	16.8	26.6	11.9	5.6	1.4	7.7	5.6
農業との関わり									
非農家出身	87	13	13	23	15	3	2	8	5
	100.0	14.9	14.9	26.4	17.2	3.4	2.3	9.2	5.7
祖父母が農家	14	1	2	5	1	0	0	2	1
	100.0	7.1	14.3	35.7	7.1	0.0	0.0	14.3	7.1
農家出身	40	10	9	9	1	5	0	1	2
	100.0	25.0	22.5	22.5	2.5	12.5	0.0	2.5	5.0
性別									
男性	133	25	20	35	16	8	1	10	8
	100.0	18.8	15.0	26.3	12.0	6.0	0.8	7.5	6.0
女性	8	0	3	3	1	0	1	0	0
	100.0	0.0	37.5	37.5	12.5	0.0	12.5	0.0	0.0
就農時年齢									
29歳以下	24	5	3	6	3	0	0	4	0
	100.0	20.8	12.5	25.0	12.5	0.0	0.0	16.7	0.0
30～39歳	39	9	3	12	6	2	2	1	2
	100.0	23.1	7.7	30.8	15.4	5.1	5.1	2.6	5.1
40～49歳	17	4	3	3	4	1	0	2	0
	100.0	23.5	17.6	17.6	23.5	5.9	0.0	11.8	0.0
50～59歳	30	4	6	8	3	0	0	2	2
	100.0	13.3	20.0	26.7	10.0	0.0	0.0	6.7	6.7
60歳以上	27	3	6	9	0	4	0	2	3
	100.0	11.1	22.2	33.3	0.0	14.8	0.0	7.4	11.1
就農経過年									
就農1・2年									
3・4年目	42	7	7	10	7	2	1	4	2
	100.0	16.7	16.7	23.8	16.7	4.8	2.4	9.5	4.8
5年目以上	71	14	7	24	8	3	0	7	1
	100.0	19.7	9.9	33.8	11.3	4.2	0.0	9.9	1.4
売上									
0～500万円未満	74	11	10	24	4	6	2	4	6
	100.0	14.9	13.5	32.4	5.4	8.1	2.7	5.4	8.1
500～1,000万円未満	16	2	2	5	4	0	0	2	0
	100.0	12.5	12.5	31.3	25.0	0.0	0.0	12.5	0.0
1,000万円以上	19	5	3	3	4	0	0	4	0
	100.0	26.3	15.8	15.8	21.1	0.0	0.0	21.1	0.0
経営作目									
水稲・麦・雑穀類・豆類	38	5	5	16	5	0	0	3	3
	100.0	13.2	13.2	42.1	13.2	0.0	0.0	7.9	7.9
露地野菜	45	6	10	6	5	3	2	5	2
	100.0	13.3	22.2	13.3	11.1	6.7	4.4	11.1	4.4
施設野菜	25	11	3	6	4	0	0	0	1
	100.0	44.0	12.0	24.0	16.0	0.0	0.0	0.0	4.0
花き・花木	2	0	0	1	0	1	0	0	0
	100.0	0.0	0.0	50.0	0.0	50.0	0.0	0.0	0.0
果樹	17	1	1	4	3	3	0	2	1
	100.0	5.9	5.9	23.5	17.6	17.6	0.0	11.8	5.9
酪農	0	0	0	0	0	0	0	0	0
その他の畜産	2	0	0	2	0	0	0	0	0
	100.0	0.0	0.0	100.0	0.0	0.0	0.0	0.0	0.0
その他	5	2	1	1	0	0	0	0	0
	100.0	40.0	20.0	20.0	0.0	0.0	0.0	0.0	0.0
ブロック									
北海道	23	0	4	7	7	0	0	3	0
	100.0	0.0	17.4	30.4	30.4	0.0	0.0	13.0	0.0
東北	20	2	5	7	0	0	0	2	1
	100.0	10.0	25.0	35.0	0.0	0.0	0.0	10.0	5.0
北陸	8	2	0	4	1	0	0	0	0
	100.0	25.0	0.0	50.0	12.5	0.0	0.0	0.0	0.0
関東・東山	24	8	5	4	2	2	1	1	1
	100.0	33.3	20.8	16.7	8.3	8.3	4.2	4.2	4.2
東海	12	2	3	3	0	1	1	0	2
	100.0	16.7	25.0	25.0	0.0	8.3	8.3	0.0	16.7
近畿	12	2	0	5	1	1	0	2	1
	100.0	16.7	0.0	41.7	8.3	8.3	0.0	16.7	8.3
中国	9	2	3	2	0	1	0	0	1
	100.0	22.2	33.3	22.2	0.0	11.1	0.0	0.0	11.1
四国	9	2	1	2	0	1	0	1	0
	100.0	22.2	11.1	22.2	0.0	11.1	0.0	11.1	0.0
九州	24	5	2	4	6	2	0	1	2
	100.0	20.8	8.3	16.7	25.0	8.3	0.0	4.2	8.3
沖縄	0	0	0	0	0	0	0	0	0
	0.0	0.0	0.0	0.0	0.0	0.0	0.0	0.0	0.0

飼料作物	その他の耕種 作目	酪農	肉用牛繁殖	肉用牛肥育	採卵鶏	ブロイラー	養豚	その他の畜産	不明
1	4	0	0	0	3	0	0	2	1,364
0.7	2.8	0.0	0.0	0.0	2.1	0.0	0.0	1.4	
1	1	0	0	0	1	0	0	2	951
1.1	1.1	0.0	0.0	0.0	1.1	0.0	0.0	2.3	
0	0	0	0	0	2	0	0	0	142
0.0	0.0	0.0	0.0	0.0	14.3	0.0	0.0	0.0	
0	3	0	0	0	0	0	0	0	254
0.0	7.5	0.0	0.0	0.0	0.0	0.0	0.0	0.0	
1	4	0	0	0	3	0	0	2	1,276
0.8	3.0	0.0	0.0	0.0	2.3	0.0	0.0	1.5	
0	0	0	0	0	0	0	0	0	97
0.0	0.0	0.0	0.0	0.0	0.0	0.0	0.0	0.0	
1	1	0	0	0	1	0	0	0	162
4.2	4.2	0.0	0.0	0.0	4.2	0.0	0.0	0.0	
0	1	0	0	0	1	0	0	0	429
0.0	2.6	0.0	0.0	0.0	2.6	0.0	0.0	0.0	
0	0	0	0	0	0	0	0	0	185
0.0	0.0	0.0	0.0	0.0	0.0	0.0	0.0	0.0	
0	2	0	0	0	1	0	0	2	236
0.0	6.7	0.0	0.0	0.0	3.3	0.0	0.0	6.7	
0	0	0	0	0	0	0	0	0	138
0.0	0.0	0.0	0.0	0.0	0.0	0.0	0.0	0.0	
1	0	0	0	0	1	0	0	0	242
2.4	0.0	0.0	0.0	0.0	2.4	0.0	0.0	0.0	
0	4	0	0	0	2	0	0	1	365
0.0	5.6	0.0	0.0	0.0	2.8	0.0	0.0	1.4	
0	3	0	0	0	3	0	0	1	475
0.0	4.1	0.0	0.0	0.0	4.1	0.0	0.0	1.4	
1	0	0	0	0	0	0	0	0	166
6.3	0.0	0.0	0.0	0.0	0.0	0.0	0.0	0.0	
0	0	0	0	0	0	0	0	0	151
0.0	0.0	0.0	0.0	0.0	0.0	0.0	0.0	0.0	
0	1	0	0	0	0	0	0	0	117
0.0	2.6	0.0	0.0	0.0	0.0	0.0	0.0	0.0	
1	1	0	0	0	2	0	0	2	228
2.2	2.2	0.0	0.0	0.0	4.4	0.0	0.0	4.4	
0	0	0	0	0	0	0	0	0	261
0.0	0.0	0.0	0.0	0.0	0.0	0.0	0.0	0.0	
0	0	0	0	0	0	0	0	0	72
0.0	0.0	0.0	0.0	0.0	0.0	0.0	0.0	0.0	
0	1	0	0	0	1	0	0	0	138
0.0	5.9	0.0	0.0	0.0	5.9	0.0	0.0	0.0	
0	0	0	0	0	0	0	0	0	43
0	0	0	0	0	0	0	0	0	32
0.0	0.0	0.0	0.0	0.0	0.0	0.0	0.0	0.0	
0	1	0	0	0	0	0	0	0	27
0.0	20.0	0.0	0.0	0.0	0.0	0.0	0.0	0.0	
0	0	0	0	0	1	0	0	1	150
0.0	0.0	0.0	0.0	0.0	4.3	0.0	0.0	4.3	
0	1	0	0	0	1	0	0	1	172
0.0	5.0	0.0	0.0	0.0	5.0	0.0	0.0	5.0	
0	1	0	0	0	0	0	0	0	66
0.0	12.5	0.0	0.0	0.0	0.0	0.0	0.0	0.0	
0	0	0	0	0	0	0	0	0	319
0.0	0.0	0.0	0.0	0.0	0.0	0.0	0.0	0.0	
0	0	0	0	0	0	0	0	0	137
0.0	0.0	0.0	0.0	0.0	0.0	0.0	0.0	0.0	
0	0	0	0	0	0	0	0	0	102
0.0	0.0	0.0	0.0	0.0	0.0	0.0	0.0	0.0	
0	0	0	0	0	0	0	0	0	106
0.0	0.0	0.0	0.0	0.0	0.0	0.0	0.0	0.0	
0	1	0	0	0	1	0	0	0	86
0.0	11.1	0.0	0.0	0.0	11.1	0.0	0.0	0.0	
1	1	0	0	0	0	0	0	0	215
4.2	4.2	0.0	0.0	0.0	0.0	0.0	0.0	0.0	
0	0	0	0	0	0	0	0	0	20
0.0	0.0	0.0	0.0	0.0	0.0	0.0	0.0	0.0	

(2) 農業経営作目

⑦ 現在の1位

	合計	水稲	麦・雑穀類・豆類	露地野菜	施設野菜	花き・花木	工芸作目	果樹	きのこ
全国									
合計	1,059	138	18	273	288	75	18	156	3
	100.0	13.0	1.7	25.8	27.2	7.1	1.7	14.7	0.3
農業との関わり									
非農家出身	739	77	10	197	209	56	12	115	3
	100.0	10.4	1.4	26.7	28.3	7.6	1.6	15.6	0.4
祖父母が農家	106	10	4	26	33	8	1	17	0
	100.0	9.4	3.8	24.5	31.1	7.5	0.9	16.0	0.0
農家出身	203	49	3	48	43	11	4	22	0
	100.0	24.1	1.5	23.6	21.2	5.4	2.0	10.8	0.0
性別									
男性	988	128	17	254	268	70	17	145	3
	100.0	13.0	1.7	25.7	27.1	7.1	1.7	14.7	0.3
女性	61	9	1	18	18	3	0	9	0
	100.0	14.8	1.6	29.5	29.5	4.9	0.0	14.8	0.0
就農時年齢									
29歳以下	146	17	2	26	42	14	3	20	0
	100.0	11.6	1.4	17.8	28.8	9.6	2.1	13.7	0.0
30～39歳	353	28	3	77	113	28	6	58	1
	100.0	7.9	0.8	21.8	32.0	7.9	1.7	16.4	0.3
40～49歳	153	11	4	33	56	16	5	16	0
	100.0	7.2	2.6	21.6	36.6	10.5	3.3	10.5	0.0
50～59歳	198	35	4	67	44	8	1	30	1
	100.0	17.7	2.0	33.8	22.2	4.0	0.5	15.2	0.5
60歳以上	101	30	5	40	5	1	1	18	0
	100.0	29.7	5.0	39.6	5.0	1.0	1.0	17.8	0.0
就農経過年									
就農1・2年	324	44	10	92	76	17	4	55	1
	100.0	12.3	1.6	26.6	29.9	6.1	0.4	15.6	0.0
3・4年目	244	30	4	65	73	15	1	38	0
	100.0	11.7	1.0	22.1	29.6	9.7	2.7	12.9	0.2
5年目以上	402	47	4	89	119	39	11	52	1
	100.0	11.7	1.0	22.1	29.6	9.7	2.7	12.9	0.2
売上									
0～500万円未満	501	72	14	166	91	27	7	99	2
	100.0	14.4	2.8	33.1	18.2	5.4	1.4	19.8	0.4
500～1,000万円未満	172	13	0	37	79	12	3	21	1
	100.0	7.6	0.0	21.5	45.9	7.0	1.7	12.2	0.6
1,000万円以上	158	13	1	16	64	23	4	4	0
	100.0	8.2	0.6	10.1	40.5	14.6	2.5	2.5	0.0
経営作目									
水稲・麦・雑穀類・豆類	155	137	18						
	100.0	88.4	11.6						
露地野菜	273			273					
	100.0			100.0					
施設野菜	286				286				
	100.0				100.0				
花き・花木	74					74			
	100.0					100.0			
果樹	155							155	
	100.0							100.0	
酪農	43								
	100.0								
その他の畜産	34								
	100.0								
その他	32						17		3
	100.0						53.1		9.4
ブロック									
北海道	134	6	3	24	39	7	2	6	0
	100.0	4.5	2.2	17.9	29.1	5.2	1.5	4.5	0.0
東北	125	21	5	27	33	12	0	17	1
	100.0	16.8	4.0	21.6	26.4	9.6	0.0	13.6	0.8
北陸	51	27	0	5	10	0	0	7	0
	100.0	52.9	0.0	9.8	19.6	0.0	0.0	13.7	0.0
関東・東山	233	22	5	104	44	19	2	30	1
	100.0	9.4	2.1	44.6	18.9	8.2	0.9	12.9	0.4
東海	104	20	0	33	26	5	1	17	0
	100.0	19.2	0.0	31.7	25.0	4.8	1.0	16.3	0.0
近畿	71	9	2	16	24	8	1	8	0
	100.0	12.7	2.8	22.5	33.8	11.3	1.4	11.3	0.0
中国	83	12	0	8	24	5	4	27	0
	100.0	14.5	0.0	9.6	28.9	6.0	4.8	32.5	0.0
四国	69	7	1	18	21	3	1	15	0
	100.0	10.1	1.4	26.1	30.4	4.3	1.4	21.7	0.0
九州	171	13	2	37	61	14	6	23	1
	100.0	7.6	1.2	21.6	35.7	8.2	3.5	13.5	0.6
沖縄	10	0	0	1	3	1	0	5	0
	100.0	0.0	0.0	10.0	30.0	10.0	0.0	50.0	0.0

飼料作物	その他の耕種 作目	酪農	肉用牛繁殖	肉用牛肥育	採卵鶏	ブロイラー	養豚	その他の畜産	不明
2	10	44	14	4	7	2	2	5	448
0.2	0.9	4.2	1.3	0.4	0.7	0.2	0.2	0.5	
1	6	36	5	1	5	1	1	4	299
0.1	0.8	4.9	0.7	0.1	0.7	0.1	0.1	0.5	
0	0	4	1	1	1	0	0	0	50
0.0	0.0	3.8	0.9	0.9	0.9	0.0	0.0	0.0	
1	4	4	8	2	1	1	1	1	91
0.5	2.0	2.0	3.9	1.0	0.5	0.5	0.5	0.5	
2	9	42	13	4	7	2	2	5	421
0.2	0.9	4.3	1.3	0.4	0.7	0.2	0.2	0.5	
0	1	1	1	0	0	0	0	0	44
0.0	1.6	1.6	1.6	0.0	0.0	0.0	0.0	0.0	
0	4	12	3	0	1	0	1	1	40
0.0	2.7	8.2	2.1	0.0	0.7	0.0	0.7	0.7	
2	1	23	6	2	3	1	0	1	115
0.6	0.3	6.5	1.7	0.6	0.8	0.3	0.0	0.3	
0	3	4	1	0	2	1	1	0	49
0.0	2.0	2.6	0.7	0.0	1.3	0.7	0.7	0.0	
0	2	1	3	0	1	0	0	1	68
0.0	1.0	0.5	1.5	0.0	0.5	0.0	0.0	0.5	
0	0	0	0	0	0	0	0	1	64
0.0	0.0	0.0	0.0	0.0	0.0	0.0	0.0	1.0	
1	4	8	7	1	1	1	1	1	261
0	3	9	2	1	0	0	0	3	40
0.0	1.2	3.7	0.8	0.4	0.0	0.0	0.0	1.2	
1	3	24	4	0	6	1	1	0	34
0.2	0.7	6.0	1.0	0.0	1.5	0.2	0.2	0.0	
2	4	2	5	0	6	1	0	3	48
0.4	0.8	0.4	1.0	0.0	1.2	0.2	0.0	0.6	
0	2	0	3	1	0	0	0	0	10
0.0	1.2	0.0	1.7	0.6	0.0	0.0	0.0	0.0	
0	0	29	2	1	0	1	0	0	12
0.0	0.0	18.4	1.3	0.6	0.0	0.6	0.0	0.0	
		43							
		100.0							
			14	4	7	2	2	5	
			41.2	11.8	20.6	5.9	5.9	14.7	
2	10								
6.3	31.3								
0	0	40	2	1	1	0	1	2	39
0.0	0.0	29.9	1.5	0.7	0.7	0.0	0.7	1.5	
0	2	1	4	0	1	1	0	0	67
0.0	1.6	0.8	3.2	0.0	0.8	0.8	0.0	0.0	
1	1	0	0	0	0	0	0	0	23
2.0	2.0	0.0	0.0	0.0	0.0	0.0	0.0	0.0	
1	2	0	0	0	1	1	0	1	110
0.4	0.9	0.0	0.0	0.0	0.4	0.4	0.0	0.4	
0	0	0	1	1	0	0	0	0	45
0.0	0.0	0.0	1.0	1.0	0.0	0.0	0.0	0.0	
0	0	1	0	0	1	0	0	1	43
0.0	0.0	1.4	0.0	0.0	1.4	0.0	0.0	1.4	
0	0	1	1	0	0	0	0	1	32
0.0	0.0	1.2	1.2	0.0	0.0	0.0	0.0	1.2	
0	1	0	0	0	2	0	0	0	26
0.0	1.4	0.0	0.0	0.0	2.9	0.0	0.0	0.0	
0	4	0	6	2	1	0	1	0	68
0.0	2.3	0.0	3.5	1.2	0.6	0.0	0.6	0.0	
0	0	0	0	0	0	0	0	0	10
0.0	0.0	0.0	0.0	0.0	0.0	0.0	0.0	0.0	

(2) 農業経営作目

⑧ 現在の2位

	合計	水稲	麦・雑穀類・豆類	露地野菜	施設野菜	花き・花木	工芸作目	果樹	きのこ
全国									
合計	488	82	61	192	65	18	5	37	4
	100.0	16.8	12.5	39.3	13.3	3.7	1.0	7.6	0.8
農業との関わり									
非農家出身	320	49	39	133	46	10	2	26	2
	100.0	15.3	12.2	41.6	14.4	3.1	0.6	8.1	0.6
祖父母が農家	56	10	6	22	7	4	1	2	1
	100.0	17.9	10.7	39.3	12.5	7.1	1.8	3.6	1.8
農家出身	105	21	15	36	11	4	2	8	1
	100.0	20.0	14.3	34.3	10.5	3.8	1.9	7.6	1.0
性別									
男性	452	78	55	179	60	17	5	35	3
	100.0	17.3	12.2	39.6	13.3	3.8	1.1	7.7	0.7
女性	31	3	5	11	5	1	0	1	1
	100.0	9.7	16.1	35.5	16.1	3.2	0.0	3.2	3.2
就農時年齢									
29歳以下	69	14	8	22	9	6	0	7	0
	100.0	20.3	11.6	31.9	13.0	8.7	0.0	10.1	0.0
30～39歳	140	18	19	62	20	3	2	8	1
	100.0	12.9	13.6	44.3	14.3	2.1	1.4	5.7	0.7
40～49歳	70	13	12	27	12	3	0	2	0
	100.0	18.6	17.1	38.6	17.1	4.3	0.0	2.9	0.0
50～59歳	97	18	10	38	13	2	1	6	1
	100.0	18.6	10.3	39.2	13.4	2.1	1.0	6.2	1.0
60歳以上	61	6	7	29	7	3	1	6	1
	100.0	9.8	11.5	47.5	11.5	4.9	1.6	9.8	1.6
就農経過年									
就農1・2年	148	25	15	64	21	2	1	11	3
	100.0	16.9	10.1	43.2	14.2	1.4	0.7	7.4	2.0
3・4年目	103	18	14	39	15	6	1	5	0
	100.0	17.5	13.6	37.9	14.6	5.8	1.0	4.9	0.0
5年目以上	189	28	27	75	25	9	2	13	0
	100.0	14.8	14.3	39.7	13.2	4.8	1.1	6.9	0.0
売上									
0～500万円未満	254	31	34	110	41	9	1	18	3
	100.0	12.2	13.4	43.3	16.1	3.5	0.4	7.1	1.2
500～1,000万円未満	81	26	5	30	8	5	0	4	0
	100.0	32.1	6.2	37.0	9.9	6.2	0.0	4.9	0.0
1,000万円以上	55	7	12	18	3	2	2	6	0
	100.0	12.7	21.8	32.7	5.5	3.6	3.6	10.9	0.0
経営作目									
水稲・麦・雑穀類・豆類	94	2	23	45	7	5	1	6	0
	100.0	2.1	24.5	47.9	7.4	5.3	1.1	6.4	0.0
露地野菜	160	38	30	14	48	5	2	17	1
	100.0	23.8	18.8	8.8	30.0	3.1	1.3	10.6	0.6
施設野菜	136	30	4	84	4	5	0	4	0
	100.0	22.1	2.9	61.8	2.9	3.7	0.0	2.9	0.0
花き・花木	12	1	0	4	3	2	0	1	1
	100.0	8.3	0.0	33.3	25.0	16.7	0.0	8.3	8.3
果樹	50	6	2	29	3	1	1	5	2
	100.0	12.0	4.0	58.0	6.0	2.0	2.0	10.0	4.0
酪農	5	0	1	0	0	0	0	0	0
	100.0	0.0	20.0	0.0	0.0	0.0	0.0	0.0	0.0
その他の畜産	10	3	0	4	0	0	0	1	0
	100.0	30.0	0.0	40.0	0.0	0.0	0.0	10.0	0.0
その他	14	1	0	10	0	0	1	0	0
	100.0	7.1	0.0	71.4	0.0	0.0	7.1	0.0	0.0
ブロック									
北海道	58	0	13	22	10	1	0	4	0
	100.0	0.0	22.4	37.9	17.2	1.7	0.0	6.9	0.0
東北	57	12	7	21	8	2	2	5	0
	100.0	21.1	12.3	36.8	14.0	3.5	3.5	8.8	0.0
北陸	30	3	8	9	6	2	0	1	0
	100.0	10.0	26.7	30.0	20.0	6.7	0.0	3.3	0.0
関東・東山	113	18	11	41	20	5	1	12	2
	100.0	15.9	9.7	36.3	17.7	4.4	0.9	10.6	1.8
東海	39	7	4	17	5	0	0	3	0
	100.0	17.9	10.3	43.6	12.8	0.0	0.0	7.7	0.0
近畿	37	10	2	17	2	1	0	3	0
	100.0	27.0	5.4	45.9	5.4	2.7	0.0	8.1	0.0
中国	35	6	3	14	1	3	0	4	1
	100.0	17.1	8.6	40.0	2.9	8.6	0.0	11.4	2.9
四国	32	10	3	12	6	1	0	0	0
	100.0	31.3	9.4	37.5	18.8	3.1	0.0	0.0	0.0
九州	77	15	9	34	7	3	2	4	0
	100.0	19.5	11.7	44.2	9.1	3.9	2.6	5.2	0.0
沖縄	4	0	0	3	0	0	0	0	1
	100.0	0.0	0.0	75.0	0.0	0.0	0.0	0.0	25.0

飼料作物	その他の耕種 作目	酪農	肉用牛繁殖	肉用牛肥育	採卵鶏	ブロイラー	養豚	その他の畜産	不明
5	10	0	2	2	4	0	1	0	1,019
1.0	2.0	0.0	0.4	0.4	0.8	0.0	0.2	0.0	
3	4	0	1	2	2	0	1	0	718
0.9	1.3	0.0	0.3	0.6	0.6	0.0	0.3	0.0	
1	1	0	0	0	1	0	0	0	100
1.8	1.8	0.0	0.0	0.0	1.8	0.0	0.0	0.0	
1	4	0	1	0	1	0	0	0	189
1.0	3.8	0.0	1.0	0.0	1.0	0.0	0.0	0.0	
5	8	0	2	2	3	0	0	0	957
1.1	1.8	0.0	0.4	0.4	0.7	0.0	0.0	0.0	
0	2	0	0	0	1	0	1	0	74
0.0	6.5	0.0	0.0	0.0	3.2	0.0	3.2	0.0	
2	0	0	0	0	0	0	1	0	117
2.9	0.0	0.0	0.0	0.0	0.0	0.0	1.4	0.0	
2	2	0	1	0	2	0	0	0	328
1.4	1.4	0.0	0.7	0.0	1.4	0.0	0.0	0.0	
0	1	0	0	0	0	0	0	0	132
0.0	1.4	0.0	0.0	0.0	0.0	0.0	0.0	0.0	
1	6	0	0	1	0	0	0	0	169
1.0	6.2	0.0	0.0	1.0	0.0	0.0	0.0	0.0	
0	0	0	0	0	1	0	0	0	104
0.0	0.0	0.0	0.0	0.0	1.6	0.0	0.0	0.0	
2	4	0	0	0	0	0	0	0	437
1.4	2.7	0.0	0.0	0.0	0.0	0.0	0.0	0.0	
1	1	0	0	1	1	0	1	0	181
1.0	1.0	0.0	0.0	1.0	1.0	0.0	1.0	0.0	
2	5	0	1	0	2	0	0	0	247
1.1	2.6	0.0	0.5	0.0	1.1	0.0	0.0	0.0	
1	3	0	1	1	0	0	1	0	295
0.4	1.2	0.0	0.4	0.4	0.0	0.0	0.4	0.0	
0	3	0	0	0	0	0	0	0	101
0.0	3.7	0.0	0.0	0.0	0.0	0.0	0.0	0.0	
2	0	0	0	1	2	0	0	0	115
3.6	0.0	0.0	0.0	1.8	3.6	0.0	0.0	0.0	
0	2	0	0	0	2	0	1	0	61
0.0	2.1	0.0	0.0	0.0	2.1	0.0	1.1	0.0	
2	2	0	0	0	1	0	0	0	113
1.3	1.3	0.0	0.0	0.0	0.6	0.0	0.0	0.0	
0	4	0	0	0	1	0	0	0	150
0.0	2.9	0.0	0.0	0.0	0.7	0.0	0.0	0.0	
0	0	0	0	0	0	0	0	0	62
0.0	0.0	0.0	0.0	0.0	0.0	0.0	0.0	0.0	
0	1	0	0	0	0	0	0	0	105
0.0	2.0	0.0	0.0	0.0	0.0	0.0	0.0	0.0	
3	0	0	0	1	0	0	0	0	38
60.0	0.0	0.0	0.0	20.0	0.0	0.0	0.0	0.0	
0	0	0	1	1	0	0	0	0	24
0.0	0.0	0.0	10.0	10.0	0.0	0.0	0.0	0.0	
0	1	0	1	0	0	0	0	0	18
0.0	7.1	0.0	7.1	0.0	0.0	0.0	0.0	0.0	
3	3	0	0	1	1	0	0	0	115
5.2	5.2	0.0	0.0	1.7	1.7	0.0	0.0	0.0	
0	0	0	0	0	0	0	0	0	135
0.0	0.0	0.0	0.0	0.0	0.0	0.0	0.0	0.0	
0	0	0	1	0	0	0	0	0	44
0.0	0.0	0.0	3.3	0.0	0.0	0.0	0.0	0.0	
1	2	0	0	0	0	0	0	0	230
0.9	1.8	0.0	0.0	0.0	0.0	0.0	0.0	0.0	
0	2	0	1	0	0	0	0	0	110
0.0	5.1	0.0	2.6	0.0	0.0	0.0	0.0	0.0	
0	1	0	0	1	0	0	0	0	77
0.0	2.7	0.0	0.0	2.7	0.0	0.0	0.0	0.0	
0	1	0	0	0	1	0	1	0	80
0.0	2.9	0.0	0.0	0.0	2.9	0.0	2.9	0.0	
0	0	0	0	0	0	0	0	0	63
0.0	0.0	0.0	0.0	0.0	0.0	0.0	0.0	0.0	
1	1	0	0	0	1	0	0	0	162
1.3	1.3	0.0	0.0	0.0	1.3	0.0	0.0	0.0	
0	0	0	0	0	0	0	0	0	16
0.0	0.0	0.0	0.0	0.0	0.0	0.0	0.0	0.0	

(2) 農業経営作目

⑨ 現在の3位

	合計	水稲	麦・雑穀類・豆類	露地野菜	施設野菜	花き・花木	工芸作目	果樹	きのこ
全国									
合計	209	38	31	55	21	13	5	23	11
	100.0	18.2	14.8	26.3	10.0	6.2	2.4	11.0	5.3
農業との関わり									
非農家出身	132	21	18	36	21	5	4	13	6
	100.0	15.9	13.6	27.3	15.9	3.8	3.0	9.8	4.5
祖父母が農家	24	6	3	4	0	2	0	7	1
	100.0	25.0	12.5	16.7	0.0	8.3	0.0	29.2	4.2
農家出身	50	10	10	13	0	6	1	3	4
	100.0	20.0	20.0	26.0	0.0	12.0	2.0	6.0	8.0
性別									
男性	195	37	26	51	21	12	4	21	11
	100.0	19.0	13.3	26.2	10.8	6.2	2.1	10.8	5.6
女性	13	1	5	4	0	1	1	1	0
	100.0	7.7	38.5	30.8	0.0	7.7	7.7	7.7	0.0
就農時年齢									
29歳以下	30	9	2	11	2	1	0	1	1
	100.0	30.0	6.7	36.7	6.7	3.3	0.0	3.3	3.3
30～39歳	65	16	7	15	10	3	3	5	1
	100.0	24.6	10.8	23.1	15.4	4.6	4.6	7.7	1.5
40～49歳	25	6	4	6	5	0	0	4	0
	100.0	24.0	16.0	24.0	20.0	0.0	0.0	16.0	0.0
50～59歳	42	5	6	10	3	4	1	8	2
	100.0	11.9	14.3	23.8	7.1	9.5	2.4	19.0	4.8
60歳以上	30	1	10	6	1	4	0	3	4
	100.0	3.3	33.3	20.0	3.3	13.3	0.0	10.0	13.3
就農経過年									
就農1・2年	56	15	10	12	5	4	1	3	4
	100.0	26.8	17.9	21.4	8.9	7.1	1.8	5.4	7.1
3・4年目	49	6	10	8	9	3	1	7	3
	100.0	12.2	20.4	16.3	18.4	6.1	2.0	14.3	6.1
5年目以上	88	16	9	29	7	5	2	11	1
	100.0	18.2	10.2	33.0	8.0	5.7	2.3	12.5	1.1
売上									
0～500万円未満	121	23	20	27	10	9	4	12	7
	100.0	19.0	16.5	22.3	8.3	7.4	3.3	9.9	5.8
500～1,000万円未満	25	3	3	10	5	1	0	2	0
	100.0	12.0	12.0	40.0	20.0	4.0	0.0	8.0	0.0
1,000万円以上	21	3	1	7	4	1	1	3	0
	100.0	14.3	4.8	33.3	19.0	4.8	4.8	14.3	0.0
経営作目									
水稲・麦・雑穀類・豆類	50	2	14	16	6	1	0	6	3
	100.0	4.0	28.0	32.0	12.0	2.0	0.0	12.0	6.0
露地野菜	68	11	12	9	6	5	4	10	5
	100.0	16.2	17.6	13.2	8.8	7.4	5.9	14.7	7.4
施設野菜	44	13	3	22	3	0	0	2	1
	100.0	29.5	6.8	50.0	6.8	0.0	0.0	4.5	2.3
花き・花木	8	2	0	3	0	2	1	0	0
	100.0	25.0	0.0	37.5	0.0	25.0	12.5	0.0	0.0
果樹	23	5	1	3	6	3	0	2	1
	100.0	21.7	4.3	13.0	26.1	13.0	0.0	8.7	4.3
酪農	0	0	0	0	0	0	0	0	0
その他の畜産	5	0	0	2	0	1	0	2	0
	100.0	0.0	0.0	40.0	0.0	20.0	0.0	40.0	0.0
その他	8	4	1	0	0	1	0	0	0
	100.0	50.0	12.5	0.0	0.0	12.5	0.0	0.0	0.0
ブロック									
北海道	24	0	4	6	7	2	1	2	0
	100.0	0.0	16.7	25.0	29.2	8.3	4.2	8.3	0.0
東北	30	3	8	9	1	1	0	4	2
	100.0	10.0	26.7	30.0	3.3	3.3	0.0	13.3	6.7
北陸	9	2	0	5	1	0	0	0	0
	100.0	22.2	0.0	55.6	11.1	0.0	0.0	0.0	0.0
関東・東山	47	9	9	9	1	4	3	6	4
	100.0	19.1	19.1	19.1	2.1	8.5	6.4	12.8	8.5
東海	18	3	3	8	0	1	1	0	2
	100.0	16.7	16.7	44.4	0.0	5.6	5.6	0.0	11.1
近畿	23	3	2	11	3	0	0	4	0
	100.0	13.0	8.7	47.8	13.0	0.0	0.0	17.4	0.0
中国	12	5	2	2	1	1	0	0	1
	100.0	41.7	16.7	16.7	8.3	8.3	0.0	0.0	8.3
四国	16	4	2	2	2	1	0	2	0
	100.0	25.0	12.5	12.5	12.5	6.3	0.0	12.5	0.0
九州	28	9	1	2	5	3	0	4	2
	100.0	32.1	3.6	7.1	17.9	10.7	0.0	14.3	7.1
沖縄	0	0	0	0	0	0	0	0	0
	0.0	0.0	0.0	0.0	0.0	0.0	0.0	0.0	0.0

飼料作物	その他の耕種 作目	酪農	肉用牛繁殖	肉用牛肥育	採卵鶏	ブロイラー	養豚	その他の畜産	不明
1	6	0	0	0	4	0	0	1	1,298
0.5	2.9	0.0	0.0	0.0	1.9	0.0	0.0	0.5	
1	3	0	0	0	3	0	0	1	906
0.8	2.3	0.0	0.0	0.0	2.3	0.0	0.0	0.8	
0	0	0	0	0	1	0	0	0	132
0.0	0.0	0.0	0.0	0.0	4.2	0.0	0.0	0.0	
0	3	0	0	0	0	0	0	0	244
0.0	6.0	0.0	0.0	0.0	0.0	0.0	0.0	0.0	
1	6	0	0	0	4	0	0	1	1,214
0.5	3.1	0.0	0.0	0.0	2.1	0.0	0.0	0.5	
0	0	0	0	0	0	0	0	0	92
0.0	0.0	0.0	0.0	0.0	0.0	0.0	0.0	0.0	
1	1	0	0	0	1	0	0	0	156
3.3	3.3	0.0	0.0	0.0	3.3	0.0	0.0	0.0	
0	2	0	0	0	3	0	0	0	403
0.0	3.1	0.0	0.0	0.0	4.6	0.0	0.0	0.0	
0	0	0	0	0	0	0	0	0	177
0.0	0.0	0.0	0.0	0.0	0.0	0.0	0.0	0.0	
0	2	0	0	0	0	0	0	1	224
0.0	4.8	0.0	0.0	0.0	0.0	0.0	0.0	2.4	
0	1	0	0	0	0	0	0	0	135
0.0	3.3	0.0	0.0	0.0	0.0	0.0	0.0	0.0	
0	1	0	0	0	1	0	0	0	529
0.0	1.8	0.0	0.0	0.0	1.8	0.0	0.0	0.0	
1	0	0	0	0	1	0	0	0	235
2.0	0.0	0.0	0.0	0.0	2.0	0.0	0.0	0.0	
0	5	0	0	0	2	0	0	1	348
0.0	5.7	0.0	0.0	0.0	2.3	0.0	0.0	1.1	
0	4	0	0	0	4	0	0	1	428
0.0	3.3	0.0	0.0	0.0	3.3	0.0	0.0	0.8	
1	0	0	0	0	0	0	0	0	157
4.0	0.0	0.0	0.0	0.0	0.0	0.0	0.0	0.0	
0	1	0	0	0	0	0	0	0	149
0.0	4.8	0.0	0.0	0.0	0.0	0.0	0.0	0.0	
0	2	0	0	0	0	0	0	0	105
0.0	4.0	0.0	0.0	0.0	0.0	0.0	0.0	0.0	
1	1	0	0	0	3	0	0	1	205
1.5	1.5	0.0	0.0	0.0	4.4	0.0	0.0	1.5	
0	0	0	0	0	0	0	0	0	242
0.0	0.0	0.0	0.0	0.0	0.0	0.0	0.0	0.0	
0	0	0	0	0	0	0	0	0	66
0.0	0.0	0.0	0.0	0.0	0.0	0.0	0.0	0.0	
0	1	0	0	0	1	0	0	0	132
0.0	4.3	0.0	0.0	0.0	4.3	0.0	0.0	0.0	
0	0	0	0	0	0	0	0	0	43
0	0	0	0	0	0	0	0	0	29
0.0	0.0	0.0	0.0	0.0	0.0	0.0	0.0	0.0	
0	2	0	0	0	0	0	0	0	24
0.0	25.0	0.0	0.0	0.0	0.0	0.0	0.0	0.0	
0	1	0	0	0	0	0	0	1	149
0.0	4.2	0.0	0.0	0.0	0.0	0.0	0.0	4.2	
0	1	0	0	0	1	0	0	0	162
0.0	3.3	0.0	0.0	0.0	3.3	0.0	0.0	0.0	
0	1	0	0	0	0	0	0	0	65
0.0	11.1	0.0	0.0	0.0	0.0	0.0	0.0	0.0	
0	1	0	0	0	1	0	0	0	296
0.0	2.1	0.0	0.0	0.0	2.1	0.0	0.0	0.0	
0	0	0	0	0	0	0	0	0	131
0.0	0.0	0.0	0.0	0.0	0.0	0.0	0.0	0.0	
0	0	0	0	0	0	0	0	0	91
0.0	0.0	0.0	0.0	0.0	0.0	0.0	0.0	0.0	
0	0	0	0	0	0	0	0	0	103
0.0	0.0	0.0	0.0	0.0	0.0	0.0	0.0	0.0	
0	1	0	0	0	2	0	0	0	79
0.0	6.3	0.0	0.0	0.0	12.5	0.0	0.0	0.0	
1	1	0	0	0	0	0	0	0	211
3.6	3.6	0.0	0.0	0.0	0.0	0.0	0.0	0.0	
0	0	0	0	0	0	0	0	0	20
0.0	0.0	0.0	0.0	0.0	0.0	0.0	0.0	0.0	

(2-2) 農業生産以外の経営部門 (複数回答)

① 就農1年目

	合計	直接販売	農産加工	観光農園	レストラン	その他	不明
全国							
合計	336	262	37	17	7	66	1,181
	100.0	78.0	11.0	5.1	2.1	19.6	
農業との関わり							
非農家出身	234	186	27	12	6	41	811
	100.0	79.5	11.5	5.1	2.6	17.5	
祖父母が農家	37	26	4	4	0	10	121
	100.0	70.3	10.8	10.8	0.0	27.0	
農家出身	60	46	6	1	1	14	237
	100.0	76.7	10.0	1.7	1.7	23.3	
性別							
男性	311	243	31	15	6	62	1,098
	100.0	78.1	10.0	4.8	1.9	19.9	
女性	24	19	5	2	1	4	81
	100.0	79.2	20.8	8.3	4.2	16.7	
就農時年齢							
29歳以下	49	39	6	1	2	7	134
	100.0	79.6	12.2	2.0	4.1	14.3	
30～39歳	100	91	14	6	1	12	363
	100.0	91.0	14.0	6.0	1.0	12.0	
40～49歳	50	37	6	2	0	13	151
	100.0	74.0	12.0	4.0	0.0	26.0	
50～59歳	75	51	7	3	3	18	189
	100.0	68.0	9.3	4.0	4.0	24.0	
60歳以上	47	31	3	4	1	14	117
	100.0	66.0	6.4	8.5	2.1	29.8	
就農経過年							
就農1・2年	99	80	10	8	3	15	296
	100.0	80.8	10.1	8.1	3.0	15.2	
3・4年目	99	70	16	6	2	25	246
	100.0	70.7	16.2	6.1	2.0	25.3	
5年目以上	130	105	9	3	2	25	405
	100.0	80.8	6.9	2.3	1.5	19.2	
売上							
0～500万円未満	148	118	11	6	3	25	401
	100.0	79.7	7.4	4.1	2.0	16.9	
500～1,000万円未満	42	32	3	1	0	10	140
	100.0	76.2	7.1	2.4	0.0	23.8	
1,000万円以上	29	25	6	2	0	6	141
	100.0	86.2	20.7	6.9	0.0	20.7	
経営作目							
水稲・麦・雑穀類・豆類	47	34	7	2	2	12	108
	100.0	72.3	14.9	4.3	4.3	25.5	
露地野菜	66	54	6	1	3	10	207
	100.0	81.8	9.1	1.5	4.5	15.2	
施設野菜	55	42	1	3	0	13	231
	100.0	76.4	1.8	5.5	0.0	23.6	
花き・花木	10	9	0	0	0	2	64
	100.0	90.0	0.0	0.0	0.0	20.0	
果樹	53	42	10	3	0	8	102
	100.0	79.2	18.9	5.7	0.0	15.1	
酪農	0	0	0	0	0	0	43
その他の畜産	7	6	0	1	0	1	27
	100.0	85.7	0.0	14.3	0.0	14.3	
その他	7	5	1	0	0	1	25
	100.0	71.4	14.3	0.0	0.0	14.3	
ブロック							
北海道	26	17	3	0	1	7	147
	100.0	65.4	11.5	0.0	3.8	26.9	
東北	43	33	7	1	1	8	149
	100.0	76.7	16.3	2.3	2.3	18.6	
北陸	19	16	2	2	0	2	55
	100.0	84.2	10.5	10.5	0.0	10.5	
関東・東山	94	80	9	6	2	15	249
	100.0	85.1	9.6	6.4	2.1	16.0	
東海	30	24	1	2	1	5	119
	100.0	80.0	3.3	6.7	3.3	16.7	
近畿	28	25	3	3	0	2	86
	100.0	89.3	10.7	10.7	0.0	7.1	
中国	24	17	1	1	2	7	91
	100.0	70.8	4.2	4.2	8.3	29.2	
四国	27	20	6	1	0	6	68
	100.0	74.1	22.2	3.7	0.0	22.2	
九州	39	25	3	1	0	14	200
	100.0	64.1	7.7	2.6	0.0	35.9	
沖縄	6	5	2	0	0	0	14
	100.0	83.3	33.3	0.0	0.0	0.0	

(2-2) 農業生産以外の経営部門 (複数回答)

② 就農3年目

	合計	直接販売	農産加工	観光農園	レストラン	その他	不明
全国							
合計	238	180	40	11	9	53	1,279
	100.0	75.6	16.8	4.6	3.8	22.3	
農業との関わり							
非農家出身	168	134	31	9	7	29	877
	100.0	79.8	18.5	5.4	4.2	17.3	
祖父母が農家	26	18	2	1	0	9	132
	100.0	69.2	7.7	3.8	0.0	34.6	
農家出身	41	26	7	1	2	13	256
	100.0	63.4	17.1	2.4	4.9	31.7	
性別							
男性	222	168	37	11	8	49	1,187
	100.0	75.7	16.7	5.0	3.6	22.1	
女性	15	12	3	0	1	3	90
	100.0	80.0	20.0	0.0	6.7	20.0	
就農時年齢							
29歳以下	43	35	7	2	2	6	140
	100.0	81.4	16.3	4.7	4.7	14.0	
30～39歳	69	63	16	2	0	11	394
	100.0	91.3	23.2	2.9	0.0	15.9	
40～49歳	41	31	6	1	2	9	160
	100.0	75.6	14.6	2.4	4.9	22.0	
50～59歳	51	31	6	3	2	17	213
	100.0	60.8	11.8	5.9	3.9	33.3	
60歳以上	27	16	4	3	1	8	137
	100.0	59.3	14.8	11.1	3.7	29.6	
就農経過年							
就農1・2年	10	8	2	1	1	1	385
	100.0	80.0	20.0	10.0	10.0	10.0	
3・4年目	74	50	15	5	4	22	271
	100.0	67.6	20.3	6.8	5.4	29.7	
5年目以上	147	116	21	5	4	29	388
	100.0	78.9	14.3	3.4	2.7	19.7	
売上							
0～500万円未満	120	95	19	7	4	23	429
	100.0	79.2	15.8	5.8	3.3	19.2	
500～1,000万円未満	44	34	4	2	0	9	138
	100.0	77.3	9.1	4.5	0.0	20.5	
1,000万円以上	26	20	6	1	2	7	144
	100.0	76.9	23.1	3.8	7.7	26.9	
経営作目							
水稲・麦・雑穀類・豆類	33	24	6	1	3	12	122
	100.0	72.7	18.2	3.0	9.1	36.4	
露地野菜	53	41	7	2	3	9	220
	100.0	77.4	13.2	3.8	5.7	17.0	
施設野菜	52	37	3	1	1	14	234
	100.0	71.2	5.8	1.9	1.9	26.9	
花き・花木	7	6	0	0	0	1	67
	100.0	85.7	0.0	0.0	0.0	14.3	
果樹	57	43	18	7	1	9	98
	100.0	75.4	31.6	12.3	1.8	15.8	
酪農	0	0	0	0	0	0	43
その他の畜産	5	4	0	0	0	3	29
	100.0	80.0	0.0	0.0	0.0	60.0	
その他	3	3	0	0	0	0	29
	100.0	100.0	0.0	0.0	0.0	0.0	
ブロック							
北海道	28	20	3	1	2	7	145
	100.0	71.4	10.7	3.6	7.1	25.0	
東北	38	28	12	1	2	7	154
	100.0	73.7	31.6	2.6	5.3	18.4	
北陸	14	13	1	1	0	0	60
	100.0	92.9	7.1	7.1	0.0	0.0	
関東・東山	56	43	11	6	0	12	287
	100.0	76.8	19.6	10.7	0.0	21.4	
東海	20	16	1	0	1	4	129
	100.0	80.0	5.0	0.0	5.0	20.0	
近畿	15	14	4	0	1	2	99
	100.0	93.3	26.7	0.0	6.7	13.3	
中国	17	12	0	0	1	5	98
	100.0	70.6	0.0	0.0	5.9	29.4	
四国	20	14	5	0	2	5	75
	100.0	70.0	25.0	0.0	10.0	25.0	
九州	28	19	3	2	0	10	211
	100.0	67.9	10.7	7.1	0.0	35.7	
沖縄	2	1	0	0	0	1	18
	100.0	50.0	0.0	0.0	0.0	50.0	

(2-2) 農業生産以外の経営部門 (複数回答)

③ 現在

	合計	直接販売	農産加工	観光農園	レストラン	その他	不明
全国							
合計	349	269	65	27	11	72	1,168
	100.0	77.1	18.6	7.7	3.2	20.6	
農業との関わり							
非農家出身	246	196	50	19	9	45	799
	100.0	79.7	20.3	7.7	3.7	18.3	
祖父母が農家	39	27	7	4	0	10	119
	100.0	69.2	17.9	10.3	0.0	25.6	
農家出身	61	44	8	4	2	16	236
	100.0	72.1	13.1	6.6	3.3	26.2	
性別							
男性	329	256	61	26	10	68	1,080
	100.0	77.8	18.5	7.9	3.0	20.7	
女性	19	13	4	1	1	3	86
	100.0	68.4	21.1	5.3	5.3	15.8	
就農時年齢							
29歳以下	48	39	11	3	2	6	135
	100.0	81.3	22.9	6.3	4.2	12.5	
30～39歳	102	91	26	7	0	15	361
	100.0	89.2	25.5	6.9	0.0	14.7	
40～49歳	57	43	11	7	3	13	144
	100.0	75.4	19.3	12.3	5.3	22.8	
50～59歳	65	41	10	6	3	19	199
	100.0	63.1	15.4	9.2	4.6	29.2	
60歳以上	36	25	2	3	2	10	128
	100.0	69.4	5.6	8.3	5.6	27.8	
就農経過年							
就農1・2年	54	46	5	3	1	6	341
	100.0	85.2	9.3	5.6	1.9	11.1	
3・4年目	90	60	18	7	5	26	255
	100.0	66.7	20.0	7.8	5.6	28.9	
5年目以上	168	135	36	16	4	33	367
	100.0	80.4	21.4	9.5	2.4	19.6	
売上							
0～500万円未満	184	141	31	14	6	35	365
	100.0	76.6	16.8	7.6	3.3	19.0	
500～1,000万円未満	58	47	9	6	0	12	124
	100.0	81.0	15.5	10.3	0.0	20.7	
1,000万円以上	42	36	11	3	2	9	128
	100.0	85.7	26.2	7.1	4.8	21.4	
経営作目							
水稲・麦・雑穀類・豆類	57	38	10	2	3	18	98
	100.0	66.7	17.5	3.5	5.3	31.6	
露地野菜	90	72	17	3	7	13	183
	100.0	80.0	18.9	3.3	7.8	14.4	
施設野菜	78	64	10	9	0	14	208
	100.0	82.1	12.8	11.5	0.0	17.9	
花き・花木	16	13	1	0	0	2	58
	100.0	81.3	6.3	0.0	0.0	12.5	
果樹	66	50	22	11	1	12	89
	100.0	75.8	33.3	16.7	1.5	18.2	
酪農	1	0	0	0	0	1	42
	100.0	0.0	0.0	0.0	0.0	100.0	
その他の畜産	8	8	2	1	0	3	26
	100.0	100.0	25.0	12.5	0.0	37.5	
その他	8	7	0	0	0	1	24
	100.0	87.5	0.0	0.0	0.0	12.5	
ブロック							
北海道	35	27	5	3	2	8	138
	100.0	77.1	14.3	8.6	5.7	22.9	
東北	42	30	15	2	1	8	150
	100.0	71.4	35.7	4.8	2.4	19.0	
北陸	20	17	2	1	0	3	54
	100.0	85.0	10.0	5.0	0.0	15.0	
関東・東山	94	73	16	10	2	17	249
	100.0	77.7	17.0	10.6	2.1	18.1	
東海	29	24	6	2	2	4	120
	100.0	82.8	20.7	6.9	6.9	13.8	
近畿	30	26	8	4	1	4	84
	100.0	86.7	26.7	13.3	3.3	13.3	
中国	23	19	1	1	1	5	92
	100.0	82.6	4.3	4.3	4.3	21.7	
四国	26	18	6	2	1	7	69
	100.0	69.2	23.1	7.7	3.8	26.9	
九州	43	29	5	2	1	15	196
	100.0	67.4	11.6	4.7	2.3	34.9	
沖縄	6	5	1	0	0	1	14
	100.0	83.3	16.7	0.0	0.0	16.7	

(3) 売上・所得

	農産物の売上高（平均：万円）			農業所得（平均：万円）		
	就農1年目 n=1,059	就農3年目 n=683	現在 n=898	就農1年目 n=974	就農3年目 n=637	現在 n=832
全国						
合計	340.5	675.1	763.7	83.8	175.9	191.2
農業との関わり						
非農家出身	342.6	701.3	766.2	86.5	182.2	190.8
祖父母が農家	285.5	493.0	463.3	75.6	134.0	134.8
農家出身	375.4	677.0	949.6	80.4	173.4	227.8
性別						
男性	356.8	697.9	793.0	88.3	181.9	197.0
女性	104.4	290.4	270.6	24.2	66.3	85.1
就農時年齢						
29歳以下	558.0	909.0	1,243.7	195.2	209.4	241.3
30～39歳	427.9	898.0	904.1	87.9	238.5	238.4
40～49歳	378.7	781.0	1,098.0	100.8	240.5	259.6
50～59歳	188.0	315.5	379.9	33.3	65.9	91.8
60歳以上	82.7	140.4	74.2	3.9	3.0	20.8
就農経過年						
就農1・2年	225.0		328.0	60.1		86.2
3・4年目	422.5	746.7	741.4	117.3	154.6	199.9
5年目以上	433.4	721.8	1,132.6	87.4	193.9	257.8
売上						
0～500万円未満	109.4	191.0	174.2	20.8	62.5	57.1
500～1,000万円未満	370.6	628.4	693.7	72.3	205.9	227.6
1,000万円以上	1,132.4	1,811.0	2,716.8	273.0	357.7	507.9
経営作目						
水稲・麦・雑穀類・豆類	236.7	458.2	512.7	53.7	113.2	127.9
露地野菜	207.9	429.0	573.9	35.0	138.6	114.8
施設野菜	470.9	699.7	849.3	95.7	198.1	231.0
花き・花木	568.9	959.0	974.8	67.7	183.4	202.8
果樹	137.6	296.9	297.5	42.8	106.4	121.2
酪農	2,061.7	3,296.7	3,363.2	722.1	651.3	837.6
その他の畜産	215.1	625.4	1,005.7	60.4	478.5	299.6
その他	313.4	577.2	676.8	41.9	183.0	212.5
ブロック						
北海道	786.0	1,509.7	1,526.6	248.3	337.0	424.8
東北	342.0	671.0	695.1	78.6	154.2	156.3
北陸	293.0	516.1	660.0	52.2	132.8	175.2
関東・東山	289.3	591.9	921.3	56.3	148.5	126.5
東海	207.0	392.2	430.8	35.0	84.2	106.6
近畿	223.7	372.0	527.0	48.5	110.4	159.2
中国	274.8	544.9	592.7	59.1	143.5	196.5
四国	251.4	427.3	489.0	54.4	142.7	131.0
九州	310.7	548.6	530.6	77.4	200.6	190.0
沖縄	164.3	130.0	183.5	57.5	91.7	48.8

(4) 就業状況

	就農1年目 (平均:人)		就農3年目 (平均:人)		現在 (平均:人)	
	家族農業従事者 n=1,155	家族以外の農業従事者 n=652	家族農業従事者 n=738	家族以外の農業従事者 n=431	家族農業従事者 n=1,014	家族以外の農業従事者 n=629
全国						
合計	1.4	0.8	1.4	1.3	1.4	1.6
農業との関わり						
非農家出身	1.3	0.7	1.4	1.1	1.4	1.4
祖父母が農家	1.3	0.7	1.4	0.9	1.4	1.1
農家出身	1.5	1.1	1.6	2.0	1.7	2.6
性別						
男性	1.4	0.7	1.4	1.3	1.4	1.6
女性	1.4	0.8	1.5	0.6	1.5	0.8
就農時年齢						
29歳以下	1.5	1.1	1.6	1.8	1.7	2.7
30～39歳	1.4	0.6	1.4	1.1	1.4	1.3
40～49歳	1.3	0.7	1.3	1.6	1.4	1.7
50～59歳	1.3	0.9	1.3	1.2	1.4	1.3
60歳以上	1.4	0.5	1.3	0.4	1.4	0.7
就農経過年						
就農1・2年	1.3	0.8			1.4	0.9
3・4年目	1.4	0.6	1.4	1.1	1.4	1.2
5年目以上	1.4	0.8	1.5	1.4	1.5	2.2
売上						
0～500万円未満	1.2	0.4	1.2	0.4	1.3	0.6
500～1,000万円未満	1.3	0.6	1.4	1.0	1.4	1.3
1,000万円以上	1.8	1.7	1.8	3.4	1.9	4.4
経営作目						
水稲・麦・雑穀類・豆類	1.4	0.7	1.4	1.0	1.5	1.2
露地野菜	1.4	0.5	1.5	1.2	1.4	1.2
施設野菜	1.4	1.0	1.4	1.6	1.5	1.9
花き・花木	1.5	1.4	1.5	1.7	1.6	2.0
果樹	1.3	0.4	1.4	0.4	1.5	0.6
酪農	1.6	0.1	1.6	0.2	1.7	0.1
その他の畜産	1.1	0.1	1.1	0.1	1.3	0.6
その他	1.2	1.3	1.3	1.5	1.2	3.4
ブロック						
北海道	1.6	0.8	1.6	1.5	1.6	1.9
東北	1.7	0.8	1.5	1.1	1.6	1.2
北陸	0.9	0.8	1.0	1.2	1.2	1.4
関東・東山	1.3	0.9	1.3	1.7	1.4	2.3
東海	1.2	0.6	1.2	0.7	1.2	1.0
近畿	1.2	0.6	1.2	0.6	1.5	1.0
中国	1.3	0.4	1.6	1.2	1.6	1.1
四国	1.2	0.6	1.2	1.0	1.1	0.9
九州	1.5	0.8	1.6	1.3	1.6	1.8
沖縄	1.1	1.3	1.5		1.4	1.7

(5) 従業員の雇用と研修生の受け入れ

	就農1年目 (平均:人)				就農3年目 (平均:人)				現在 (平均:人)			
	正規職員 n=419	常勤パート n=451	アルバイト n=459	研修生 n=388	正規職員 n=253	常勤パート n=302	アルバイト n=307	研修生 n=246	正規職員 n=368	常勤パート n=417	アルバイト n=456	研修生 n=336
全国												
合計	0.2	0.4	0.9	0.1	0.3	0.7	1.5	0.2	0.5	0.9	1.7	0.3
農業との関わり												
非農家出身	0.1	0.4	0.9	0.1	0.3	0.6	1.4	0.1	0.5	0.7	1.5	0.4
祖父母が農家	0.2	0.2	0.9	0.1	0.3	0.5	0.7	0.0	0.2	0.5	1.3	0.0
農家出身	0.3	0.8	0.8	0.2	0.5	1.1	1.9	0.5	1.0	1.6	3.3	0.4
性別												
男性	0.2	0.4	1.0	0.1	0.3	0.7	1.5	0.2	0.5	0.9	1.8	0.4
女性	0.1	0.3	0.1	0.2	0.1	0.6	0.6	0.1	0.1	0.4	0.6	0.1
就農時年齢												
29歳以下	0.1	0.5	0.5	0.1	0.1	1.1	1.6	0.3	0.6	1.6	3.1	0.2
30～39歳	0.1	0.4	1.1	0.1	0.3	0.5	1.6	0.2	0.3	0.7	1.7	0.2
40～49歳	0.3	0.3	1.2	0.1	0.7	0.9	2.2	0.1	0.7	1.0	2.3	0.2
50～59歳	0.2	0.5	0.5	0.3	0.3	0.9	1.0	0.3	0.4	0.9	1.4	0.4
60歳以上	0.2	0.2	0.7	0.0	0.1	0.1	0.2	0.1	0.2	0.1	0.6	0.1
就農経過年												
就農1・2年	0.2	0.3	0.7	0.1					0.2	0.4	0.7	0.1
3・4年目	0.2	0.6	2.1	0.1	0.3	0.8	2.5	0.2	0.5	0.8	2.5	0.3
5年目以上	0.1	0.4	0.6	0.1	0.2	0.8	1.0	0.2	0.5	1.3	2.2	0.3
売上												
0～500万円未満	0.0	0.1	0.4	0.0	0.0	0.1	0.4	0.1	0.3	0.2	0.7	0.1
500～1,000万円未満	0.1	0.5	0.5	0.0	0.3	0.7	0.9	0.1	0.3	0.9	1.4	0.4
1,000万円以上	0.6	1.3	3.3	0.2	1.0	2.1	4.9	0.4	2.0	2.7	5.8	1.7
経営作目												
水稲・麦・雑穀類・豆類	0.1	0.1	1.0	0.0	0.4	0.3	1.8	0.1	0.5	0.3	2.0	0.1
露地野菜	0.1	0.3	0.4	0.1	0.5	0.6	0.6	0.2	0.4	0.7	1.1	0.3
施設野菜	0.2	0.7	1.1	0.0	0.4	1.3	1.2	0.1	0.5	1.2	1.5	0.6
花き・花木	0.1	0.9	0.9	0.1	0.3	1.2	1.3	0.2	0.5	1.1	1.1	0.3
果樹	0.1	0.1	1.0	0.1	0.0	0.2	1.4	0.2	0.1	0.3	1.5	0.1
酪農	0.0	0.0	0.0	0.1	0.0	0.1	0.1	0.1	0.0	0.0	0.1	0.1
その他の畜産	0.0	0.0	0.0	0.2	0.0	0.0	0.0	0.3	0.1	0.1	0.4	0.2
その他	0.3	0.0	1.4	0.5	0.0	0.0	2.0	0.6	3.3	0.6	1.9	0.9
ブロック												
北海道	0.0	0.1	1.7	0.1	0.1	0.5	3.1	0.2	0.1	0.7	3.1	0.2
東北	0.3	0.4	1.5	0.1	0.5	0.8	2.3	0.1	0.8	0.9	2.1	0.3
北陸	0.2	0.6	1.4	0.1	0.1	0.9	0.7	0.1	0.3	0.8	1.1	0.1
関東・東山	0.2	0.5	0.7	0.1	0.2	1.0	1.3	0.2	0.6	1.3	2.6	0.4
東海	0.0	0.4	0.3	0.0	0.0	0.8	0.2	0.1	0.2	0.8	0.6	0.1
近畿	0.3	0.3	0.3	0.5	0.2	0.8	0.8	0.9	0.2	0.8	0.9	0.4
中国	0.0	0.3	0.5	0.0	0.1	1.0	1.3	0.1	0.1	0.9	1.2	0.1
四国	0.2	0.4	0.6	0.1	0.5	0.3	0.8	0.3	0.6	0.2	0.8	0.2
九州	0.2	0.4	1.2	0.2	0.7	0.3	1.2	0.2	1.1	0.6	1.3	0.2
沖縄	0.0	0.0	0.8	0.0			3.0				1.7	

(6) 農産物の販売ルート（複数回答）

	合計	農協	卸売市場 に直接	仲卸・ 商社	生協	小売	飲食店	加工業者	消費者へ 直接販売	インターネット 販売	その他	不明
全国												
合計	1,409 100.0	834 59.2	235 16.7	180 12.8	63 4.5	297 21.1	145 10.3	77 5.5	603 42.8	113 8.0	187 13.3	108
農業との関わり												
非農家出身	974 100.0	564 57.9	155 15.9	122 12.5	46 4.7	230 23.6	109 11.2	61 6.3	422 43.3	92 9.4	136 14.0	71
祖父母が農家	151 100.0	98 64.9	24 15.9	24 15.9	5 3.3	28 18.5	14 9.3	5 3.3	61 40.4	10 6.6	15 9.9	7
農家出身	269 100.0	162 60.2	55 20.4	32 11.9	11 4.1	38 14.1	21 7.8	11 4.1	114 42.4	10 3.7	35 13.0	28
性別												
男性	1,108 100.0	437 39.4	156 14.1	126 11.4	43 3.9	221 19.9	122 11.0	64 5.8	419 37.8	95 8.6	128 11.6	301
女性	84 100.0	31 36.9	11 13.1	7 8.3	4 4.8	18 21.4	9 10.7	4 4.8	35 41.7	6 7.1	11 13.1	21
就農時年齢												
29歳以下	182 100.0	117 64.3	37 20.3	37 20.3	15 8.2	47 25.8	26 14.3	17 9.3	81 44.5	17 9.3	18 9.9	6
30～39歳	458 100.0	290 63.3	87 19.0	61 13.3	21 4.6	99 21.6	64 14.0	22 4.8	203 44.3	37 8.1	51 11.1	14
40～49歳	200 100.0	128 64.0	32 16.0	28 14.0	7 3.5	42 21.0	20 10.0	12 6.0	74 37.0	23 11.5	26 13.0	5
50～59歳	244 100.0	147 60.2	30 12.3	19 7.8	4 1.6	55 22.5	18 7.4	12 4.9	111 45.5	17 7.0	37 15.2	23
60歳以上	149 100.0	61 40.9	22 14.8	9 6.0	11 7.4	18 12.1	3 2.0	7 4.7	65 43.6	5 3.4	30 20.1	17
就農経過年												
就農1・2年	554 100.0	310 56.0	80 14.4	61 11.0	25 4.5	88 15.9	47 8.5	27 4.9	227 41.0	31 5.6	75 13.5	37
3・4年目	273 100.0	182 66.7	47 17.2	29 10.6	15 5.5	67 24.5	27 9.9	13 4.8	124 45.4	31 11.4	32 11.7	12
5年目以上	425 100.0	260 61.2	84 19.8	69 16.2	19 4.5	112 26.4	59 13.9	30 7.1	191 44.9	39 9.2	55 12.9	16
売上												
0～500万円未満	450 100.0	163 36.2	53 11.8	41 9.1	21 4.7	95 21.1	52 11.6	22 4.9	187 41.6	33 7.3	58 12.9	99
500～1,000万円未満	150 100.0	59 39.3	26 17.3	18 12.0	9 6.0	34 22.7	20 13.3	11 7.3	70 46.7	20 13.3	14 9.3	32
1,000万円以上	136 100.0	58 42.6	23 16.9	31 22.8	7 5.1	33 24.3	21 15.4	16 11.8	45 33.1	15 11.0	8 5.9	34
経営作目												
水稲・麦・雑穀類・豆類	115 100.0	50 43.5	4 3.5	17 14.8	6 5.2	12 10.4	16 13.9	5 4.3	54 47.0	9 7.8	13 11.3	40
露地野菜	237 100.0	72 30.4	30 12.7	24 10.1	18 7.6	70 29.5	40 16.9	16 6.8	87 36.7	28 11.8	35 14.8	36
施設野菜	225 100.0	99 44.0	39 17.3	36 16.0	11 4.9	49 21.8	33 14.7	15 6.7	87 38.7	11 4.9	17 7.6	61
花き・花木	64 100.0	20 31.3	23 35.9	8 12.5	0 0.0	15 23.4	1 1.6	0 0.0	21 32.8	1 1.6	2 3.1	10
果樹	133 100.0	50 37.6	12 9.0	12 9.0	4 3.0	25 18.8	7 5.3	9 6.8	74 55.6	24 18.0	14 10.5	22
酪農	24 100.0	18 75.0	0 0.0	2 8.3	0 0.0	2 8.3	0 0.0	2 8.3	0 0.0	1 4.2	2 8.3	19
その他の畜産	26 100.0	5 19.2	4 15.4	0 0.0	0 0.0	5 19.2	2 7.7	1 3.8	8 30.8	3 11.5	8 30.8	8
その他	26 100.0	10 38.5	4 15.4	3 11.5	0 0.0	5 19.2	3 11.5	3 11.5	10 38.5	2 7.7	2 7.7	6
ブロック												
北海道	129 100.0	66 51.2	16 12.4	21 16.3	5 3.9	20 15.5	18 14.0	5 3.9	44 34.1	13 10.1	3 2.3	44
東北	150 100.0	50 33.3	25 16.7	21 14.0	4 2.7	22 14.7	14 9.3	8 5.3	56 37.3	13 8.7	21 14.0	42
北陸	61 100.0	31 50.8	11 18.0	9 14.8	2 3.3	5 8.2	4 6.6	4 6.6	35 57.4	6 9.8	2 3.3	13
関東・東山	275 100.0	93 33.8	26 9.5	26 9.5	11 4.0	67 24.4	40 14.5	20 7.3	116 42.2	33 12.0	40 14.5	68
東海	111 100.0	41 36.9	21 18.9	9 8.1	11 9.9	20 18.0	11 9.9	4 3.6	47 42.3	8 7.2	18 16.2	38
近畿	93 100.0	33 35.5	15 16.1	17 18.3	4 4.3	15 16.1	10 10.8	7 7.5	31 33.3	7 7.5	12 12.9	21
中国	94 100.0	42 44.7	9 9.6	8 8.5	3 3.2	20 21.3	15 16.0	6 6.4	39 41.5	7 7.4	9 9.6	21
四国	72 100.0	28 38.9	12 16.7	10 13.9	5 6.9	20 27.8	7 9.7	4 5.6	27 37.5	5 6.9	3 4.2	23
九州	193 100.0	78 40.4	30 15.5	11 5.7	2 1.0	46 23.8	11 5.7	10 5.2	55 28.5	8 4.1	30 15.5	46
沖縄	12 100.0	6 50.0	2 16.7	1 8.3	0 0.0	3 25.0	1 8.3	0 0.0	5 41.7	2 16.7	0 0.0	8

(7) 農産物の中心的な販売ルート

	合計	農協	卸売市場 に直接	仲卸・ 商社	生協	小売 (スー パー・専 門店等)	飲食店 (業務用 食材)	加工業者	消費者へ 直接販売	インターネット で 販売	その他	不明
全国												
合計	781	366	67	46	16	57	13	9	148	11	48	736
	100.0	46.9	8.6	5.9	2.0	7.3	1.7	1.2	19.0	1.4	6.1	
農業との関わり												
非農家出身	566	257	45	30	13	44	10	8	113	10	36	479
	100.0	45.4	8.0	5.3	2.3	7.8	1.8	1.4	20.0	1.8	6.4	
祖父母が農家	85	44	8	6	1	7	0	0	13	1	5	73
	100.0	51.8	9.4	7.1	1.2	8.2	0.0	0.0	15.3	1.2	5.9	
農家出身	123	60	14	9	1	6	3	1	22	0	7	174
	100.0	48.8	11.4	7.3	0.8	4.9	2.4	0.8	17.9	0.0	5.7	
性別												
男性	731	341	66	45	15	52	12	9	136	11	44	678
	100.0	46.6	9.0	6.2	2.1	7.1	1.6	1.2	18.6	1.5	6.0	
女性	48	24	1	1	1	5	1	0	12	0	3	57
	100.0	50.0	2.1	2.1	2.1	10.4	2.1	0.0	25.0	0.0	6.3	
就農時年齢												
29歳以下	110	46	13	10	3	8	3	3	16	1	7	78
	100.0	41.8	11.8	9.1	2.7	7.3	2.7	2.7	14.5	0.9	6.4	
30～39歳	289	139	24	15	10	20	4	2	55	4	16	183
	100.0	48.1	8.3	5.2	3.5	6.9	1.4	0.7	19.0	1.4	5.5	
40～49歳	119	67	10	8	1	6	2	1	15	2	7	86
	100.0	56.3	8.4	6.7	0.8	5.0	1.7	0.8	12.6	1.7	5.9	
50～59歳	135	66	6	2	0	13	2	3	30	2	11	132
	100.0	48.9	4.4	1.5	0.0	9.6	1.5	2.2	22.2	1.5	8.1	
60歳以上	53	20	4	1	2	3	1	0	16	1	5	113
	100.0	37.7	7.5	1.9	3.8	5.7	1.9	0.0	30.2	1.9	9.4	
就農経過年												
就農1・2年	297	145	29	11	7	14	4	5	61	3	18	294
	100.0	48.8	9.8	3.7	2.4	4.7	1.3	1.7	20.5	1.0	6.1	
3・4年目	161	88	8	10	5	14	1	2	24	4	5	124
	100.0	54.7	5.0	6.2	3.1	8.7	0.6	1.2	14.9	2.5	3.1	
5年目以上	259	110	22	16	4	23	8	2	48	3	23	182
	100.0	42.5	8.5	6.2	1.5	8.9	3.1	0.8	18.5	1.2	8.9	
売上												
0～500万円未満	294	116	21	18	6	29	4	4	72	4	20	255
	100.0	39.5	7.1	6.1	2.0	9.9	1.4	1.4	24.5	1.4	6.8	
500～1,000万円未満	124	71	10	9	3	7	2	0	15	1	6	58
	100.0	57.3	8.1	7.3	2.4	5.6	1.6	0.0	12.1	0.8	4.8	
1,000万円以上	101	59	12	8	2	7	2	1	8	0	2	69
	100.0	58.4	11.9	7.9	2.0	6.9	2.0	1.0	7.9	0.0	2.0	
経営作目												
水稲・麦・雑穀類・豆類	77	25	1	5	0	6	1	2	32	3	2	78
	100.0	32.5	1.3	6.5	0.0	7.8	1.3	2.6	41.6	3.9	2.6	
露地野菜	153	49	13	12	6	20	3	2	36	1	11	120
	100.0	32.0	8.5	7.8	3.9	13.1	2.0	1.3	23.5	0.7	7.2	
施設野菜	176	113	13	12	2	12	5	0	12	0	7	110
	100.0	64.2	7.4	6.8	1.1	6.8	2.8	0.0	6.8	0.0	4.0	
花き・花木	42	20	16	2	0	1	1	0	2	0	0	32
	100.0	47.6	38.1	4.8	0.0	2.4	2.4	0.0	4.8	0.0	0.0	
果樹	92	46	8	4	1	3	1	0	22	3	4	63
	100.0	50.0	8.7	4.3	1.1	3.3	1.1	0.0	23.9	3.3	4.3	
酪農	20	19	0	0	1	0	0	0	0	0	0	23
	100.0	95.0	0.0	0.0	5.0	0.0	0.0	0.0	0.0	0.0	0.0	
その他の畜産	15	6	2	1	0	0	0	1	3	0	2	19
	100.0	40.0	13.3	6.7	0.0	0.0	0.0	6.7	20.0	0.0	13.3	
その他	18	4	0	3	0	2	0	1	1	0	7	14
	100.0	22.2	0.0	16.7	0.0	11.1	0.0	5.6	5.6	0.0	38.9	
ブロック												
北海道	91	58	6	4	1	2	3	1	14	1	1	82
	100.0	63.7	6.6	4.4	1.1	2.2	3.3	1.1	15.4	1.1	1.1	
東北	93	34	12	9	2	7	1	3	17	2	6	99
	100.0	36.6	12.9	9.7	2.2	7.5	1.1	3.2	18.3	2.2	6.5	
北陸	40	20	1	2	1	5	0	0	5	3	3	34
	100.0	50.0	2.5	5.0	2.5	12.5	0.0	0.0	12.5	7.5	7.5	
関東・東山	186	56	10	13	8	25	5	2	55	1	11	157
	100.0	30.1	5.4	7.0	4.3	13.4	2.7	1.1	29.6	0.5	5.9	
東海	76	50	6	2	1	3	1	0	11	0	2	73
	100.0	65.8	7.9	2.6	1.3	3.9	1.3	0.0	14.5	0.0	2.6	
近畿	57	22	8	2	1	3	0	1	14	1	5	57
	100.0	38.6	14.0	3.5	1.8	5.3	0.0	1.8	24.6	1.8	8.8	
中国	67	41	4	4	0	2	1	0	11	0	4	48
	100.0	61.2	6.0	6.0	0.0	3.0	1.5	0.0	16.4	0.0	6.0	
四国	48	22	2	4	1	5	2	0	8	0	4	47
	100.0	45.8	4.2	8.3	2.1	10.4	4.2	0.0	16.7	0.0	8.3	
九州	116	59	16	6	1	5	0	2	13	2	12	123
	100.0	50.9	13.8	5.2	0.9	4.3	0.0	1.7	11.2	1.7	10.3	
沖縄	7	4	2	0	0	0	0	0	0	1	0	13
	100.0	57.1	28.6	0.0	0.0	0.0	0.0	0.0	0.0	14.3	0.0	

(8) 農業所得での生計の成り立ち

	合計	おおむね農業所得で生計が 成り立っている	農業所得では生計は成り 立っていない	不明	農業所得で生計が成り立っ た就業後の年次(年) n=368	農業所得で生計が成り立っ た年次の売上高(万円) n=327
全国						
合計	1,427 100.0	395 27.7	1,032 72.3	90	2.4	1,104.1
農業との関わり						
非農家出身	983 100.0	300 30.5	683 69.5	62	2.3	1,103.1
祖父母が農家	149 100.0	33 22.1	116 77.9	9	2.4	828.3
農家出身	279 100.0	58 20.8	221 79.2	18	3.0	1,214.6
性別						
男性	1,324 100.0	382 28.9	942 71.1	85	2.5	1,109.0
女性	101 100.0	13 12.9	88 87.1	4	2.3	963.6
就農時年齢						
29歳以下	182 100.0	86 47.3	96 52.7	6	2.2	1,067.6
30～39歳	446 100.0	191 42.8	255 57.2	26	2.3	1,185.6
40～49歳	200 100.0	51 25.5	149 74.5	5	2.8	1,176.1
50～59歳	256 100.0	26 10.2	230 89.8	11	3.0	823.7
60歳以上	159 100.0	0 0.0	159 100.0	7		
就農経過年						
就農1・2年	557 100.0	86 15.4	471 84.6	34	1.4	919.5
3・4年目	274 100.0	84 30.7	190 69.3	11	2.2	1,421.5
5年目以上	430 100.0	193 44.9	237 55.1	11	3.1	1,077.5
売上						
0～500万円未満	526 100.0	66 12.5	460 87.5	23	2.9	315.7
500～1,000万円未満	178 100.0	83 46.6	95 53.4	4	2.9	707.7
1,000万円以上	164 100.0	133 81.1	31 18.9	6	2.3	1,668.0
経営作目						
水稲・麦・雑穀類・豆類	152 100.0	19 12.5	133 87.5	3	2.7	968.6
露地野菜	264 100.0	54 20.5	210 79.5	9	2.3	825.2
施設野菜	276 100.0	130 47.1	146 52.9	10	2.5	901.0
花き・花木	73 100.0	28 38.4	45 61.6	1	2.1	1,279.7
果樹	147 100.0	36 24.5	111 75.5	8	3.3	537.5
酪農	41 100.0	36 87.8	5 12.2	2	1.9	2,686.0
その他の畜産	32 100.0	5 15.6	27 84.4	2	2.2	1,222.5
その他	31 100.0	11 35.5	20 64.5	1	3.1	789.1
ブロック						
北海道	166 100.0	83 50.0	83 50.0	7	2.1	2,075.8
東北	182 100.0	38 20.9	144 79.1	10	2.4	715.4
北陸	69 100.0	16 23.2	53 76.8	5	2.8	870.0
関東・東山	321 100.0	67 20.9	254 79.1	22	2.1	1,069.4
東海	137 100.0	23 16.8	114 83.2	12	2.1	845.8
近畿	107 100.0	34 31.8	73 68.2	7	3.3	846.3
中国	110 100.0	41 37.3	69 62.7	5	3.2	751.7
四国	83 100.0	32 38.6	51 61.4	12	2.5	696.9
九州	231 100.0	53 22.9	178 77.1	8	2.3	853.7
沖縄	18 100.0	6 33.3	12 66.7	2	3.2	316.7

(9) 所得不足分の補てん方法（複数回答）

	合計	就農前からの蓄え (貯金等)	身内からの借り入れ	金融機関からの借 り入れ	農業以外の収入等 (家族の農外収入 を含む)	その他	不明
全国							
合計	1,011 100.0	424 41.9	115 11.4	60 5.9	578 57.2	96 9.5	21
農業との関わり							
非農家出身	672 100.0	284 42.3	80 11.9	38 5.7	379 56.4	63 9.4	11
祖父母が農家	113 100.0	55 48.7	16 14.2	4 3.5	65 57.5	9 8.0	3
農家出身	215 100.0	80 37.2	19 8.8	18 8.4	126 58.6	24 11.2	6
性別							
男性	923 100.0	395 42.8	106 11.5	56 6.1	519 56.2	89 9.6	19
女性	86 100.0	29 33.7	9 10.5	4 4.7	57 66.3	7 8.1	2
就農時年齢							
29歳以下	95 100.0	21 22.1	23 24.2	10 10.5	55 57.9	10 10.5	1
30～39歳	253 100.0	98 38.7	39 15.4	12 4.7	161 63.6	10 4.0	2
40～49歳	148 100.0	64 43.2	19 12.8	17 11.5	85 57.4	11 7.4	1
50～59歳	226 100.0	125 55.3	12 5.3	10 4.4	112 49.6	24 10.6	4
60歳以上	154 100.0	64 41.6	4 2.6	3 1.9	86 55.8	27 17.5	5
就農経過年							
就農1・2年	460 100.0	232 50.4	45 9.8	21 4.6	253 55.0	28 6.1	11
3・4年目	190 100.0	75 39.5	23 12.1	9 4.7	98 51.6	29 15.3	0
5年目以上	235 100.0	70 29.8	32 13.6	21 8.9	150 63.8	26 11.1	2
売上							
0～500万円未満	455 100.0	199 43.7	50 11.0	18 4.0	276 60.7	38 8.4	5
500～1,000万円未満	95 100.0	29 30.5	20 21.1	11 11.6	50 52.6	9 9.5	0
1,000万円以上	30 100.0	11 36.7	2 6.7	6 20.0	11 36.7	6 20.0	1
経営作目							
水稲・麦・雑穀類・豆類	132 100.0	38 28.8	9 6.8	5 3.8	87 65.9	12 9.1	1
露地野菜	208 100.0	94 45.2	24 11.5	7 3.4	119 57.2	15 7.2	2
施設野菜	146 100.0	66 45.2	20 13.7	13 8.9	73 50.0	13 8.9	0
花き・花木	45 100.0	18 40.0	13 28.9	7 15.6	21 46.7	6 13.3	0
果樹	107 100.0	44 41.1	14 13.1	4 3.7	68 63.6	8 7.5	4
酪農	4 100.0	2 50.0	1 25.0	2 50.0	1 25.0	0 0.0	1
その他の畜産	26 100.0	10 38.5	3 11.5	2 7.7	18 69.2	3 11.5	1
その他	20 100.0	5 25.0	3 15.0	4 20.0	11 55.0	2 10.0	0
ブロック							
北海道	81 100.0	36 44.4	8 9.9	9 11.1	40 49.4	6 7.4	2
東北	144 100.0	56 38.9	13 9.0	6 4.2	99 68.8	12 8.3	0
北陸	53 100.0	17 32.1	4 7.5	4 7.5	36 67.9	7 13.2	0
関東・東山	248 100.0	108 43.5	25 10.1	7 2.8	145 58.5	21 8.5	6
東海	109 100.0	50 45.9	7 6.4	1 0.9	60 55.0	17 15.6	5
近畿	73 100.0	22 30.1	13 17.8	5 6.8	46 63.0	4 5.5	0
中国	66 100.0	32 48.5	6 9.1	5 7.6	38 57.6	5 7.6	3
四国	51 100.0	29 56.9	10 19.6	4 7.8	24 47.1	2 3.9	0
九州	174 100.0	68 39.1	28 16.1	19 10.9	82 47.1	22 12.6	4
沖縄	12 100.0	0 0.0	0 0.0	0 0.0	0 0.0	0 0.0	0

(10) 農業所得で生計の成り立つ今後のめどと年次

	合計	今後めどが立ちそうだ	いつめどが立つか 見当がつかない	不明	めどが立ちそうな時期 (年後) n=349
全国					
合計	991 100.0	412 41.6	579 58.4	41	2.7
農業との関わり					
非農家出身	661 100.0	282 42.7	379 57.3	22	2.7
祖父母が農家	112 100.0	53 47.3	59 52.7	4	2.4
農家出身	207 100.0	71 34.3	136 65.7	14	3.3
性別					
男性	904 100.0	390 43.1	514 56.9	38	2.8
女性	85 100.0	22 25.9	63 74.1	3	2.6
就農時年齢					
29歳以下	94 100.0	54 57.4	40 42.6	2	2.8
30～39歳	250 100.0	132 52.8	118 47.2	5	2.5
40～49歳	146 100.0	64 43.8	82 56.2	3	2.6
50～59歳	218 100.0	73 33.5	145 66.5	12	2.8
60歳以上	148 100.0	35 23.6	113 76.4	11	3.0
就農経過年					
就農1・2年	454 100.0	219 48.2	235 51.8	17	2.7
3・4年目	182 100.0	58 31.9	124 68.1	8	2.5
5年目以上	229 100.0	87 38.0	142 62.0	8	2.6
売上					
0～500万円未満	446 100.0	163 36.5	283 63.5	14	2.5
500～1,000万円未満	94 100.0	49 52.1	45 47.9	1	3.1
1,000万円以上	29 100.0	20 69.0	9 31.0	2	2.4
経営作目					
水稲・麦・雑穀類・豆類	128 100.0	27 21.1	101 78.9	5	2.8
露地野菜	204 100.0	84 41.2	120 58.8	6	2.6
施設野菜	145 100.0	82 56.6	63 43.4	1	2.7
花き・花木	45 100.0	18 40.0	27 60.0	0	1.9
果樹	107 100.0	50 46.7	57 53.3	4	2.9
酪農	5 100.0	4 80.0	1 20.0	0	4.0
その他の畜産	27 100.0	10 37.0	17 63.0	0	2.7
その他	20 100.0	10 50.0	10 50.0	0	2.5
ブロック					
北海道	78 100.0	35 44.9	43 55.1	5	2.3
東北	138 100.0	41 29.7	97 70.3	6	2.6
北陸	51 100.0	10 19.6	41 80.4	2	2.9
関東・東山	244 100.0	112 45.9	132 54.1	10	2.8
東海	108 100.0	38 35.2	70 64.8	6	3.2
近畿	72 100.0	39 54.2	33 45.8	1	2.8
中国	65 100.0	36 55.4	29 44.6	4	2.6
四国	50 100.0	19 38.0	31 62.0	1	2.2
九州	174 100.0	78 44.8	96 55.2	4	2.8
沖縄	11 100.0	4 36.4	7 63.6	1	4.0

(11) 消費者との交流

① インターネットでの交流

② 交流の形態（複数回答）

③ サイト上での販売

	① インターネットでの交流				② 交流の形態（複数回答）								③ サイト上での販売				
	合計	行っている	行っていない	不明	合計	自社HP	他社HP	ブログ	SNS (mixi 等)	twitter	メール リスト	その他	不明	合計	行っている	行っていない	不明
全国																	
合計	1,449	290	1159	68	284	154	28	182	30	18	30	28	6	273	139	134	17
	100.0	20.0	80.0		100.0	54.2	9.9	64.1	10.6	6.3	10.6	9.9		100.0	50.9	49.1	
農家との関わり																	
非農家出身	1,001	227	774	44	225	122	22	154	25	15	25	18	2	220	114	106	7
	100.0	22.7	77.3		100.0	54.2	9.8	68.4	11.1	6.7	11.1	8.0		100.0	51.8	48.2	
祖父母が農家	150	30	120	8	29	16	4	17	3	1	1	5	1	28	15	13	2
	100.0	20.0	80.0		100.0	55.2	13.8	58.6	10.3	3.4	3.4	17.2		100.0	53.6	46.4	
農家出身	282	32	250	15	29	15	2	11	2	2	4	5	3	24	9	15	8
	100.0	11.3	88.7		100.0	51.7	6.9	37.9	6.9	6.9	13.8	17.2		100.0	37.5	62.5	
性別																	
男性	1,344	264	1080	65	258	147	24	164	30	18	25	24	6	248	130	118	16
	100.0	19.6	80.4		100.0	57.0	9.3	63.6	11.6	7.0	9.7	9.3		100.0	52.4	47.6	
女性	102	23	79	3	23	6	3	16	0	0	5	3	0	22	8	14	1
	100.0	22.5	77.5		100.0	26.1	13.0	69.6	0.0	0.0	21.7	13.0		100.0	36.4	63.6	
就農時年齢																	
29歳以下	186	42	144	2	42	27	5	30	8	6	3	0	0	42	19	23	0
	100.0	22.6	77.4		100.0	64.3	11.9	71.4	19.0	14.3	7.1	0.0		100.0	45.2	54.8	
30～39歳	461	112	349	11	109	58	10	74	9	6	11	10	3	110	58	52	2
	100.0	24.3	75.7		100.0	53.2	9.2	67.9	8.3	5.5	10.1	9.2		100.0	52.7	47.3	
40～49歳	201	46	155	4	46	23	5	32	3	4	6	3	0	46	24	22	0
	100.0	22.9	77.1		100.0	50.0	10.9	69.6	6.5	8.7	13.0	6.5		100.0	52.2	47.8	
50～59歳	262	45	217	5	42	28	7	20	4	0	6	5	3	39	21	18	6
	100.0	17.2	82.8		100.0	66.7	16.7	47.6	9.5	0.0	14.3	11.9		100.0	53.8	46.2	
60歳以上	154	14	140	12	14	4	1	7	0	0	2	3	0	12	5	7	2
	100.0	9.1	90.9		100.0	28.6	7.1	50.0	0.0	0.0	14.3	21.4		100.0	41.7	58.3	
就農経過年																	
就農1・2年	572	106	466	19	102	49	10	75	11	4	7	9	4	101	47	54	5
	100.0	18.5	81.5		100.0	48.0	9.8	73.5	10.8	3.9	6.9	8.8		100.0	46.5	53.5	
3・4年目	277	67	210	8	66	35	11	43	5	7	11	7	1	63	36	27	4
	100.0	24.2	75.8		100.0	53.0	16.7	65.2	7.6	10.6	16.7	10.6		100.0	57.1	42.9	
5年目以上	434	90	344	7	89	55	7	47	8	5	10	8	1	85	44	41	5
	100.0	20.7	79.3		100.0	61.8	7.9	52.8	9.0	5.6	11.2	9.0		100.0	51.8	48.2	
売上																	
0～500万円未満	531	108	423	18	107	49	11	69	8	4	14	11	1	103	49	54	5
	100.0	20.3	79.7		100.0	45.8	10.3	64.5	7.5	3.7	13.1	10.3		100.0	47.6	52.4	
500～1,000万円未満	181	43	138	1	43	27	5	25	1	1	3	3	0	42	24	18	1
	100.0	23.8	76.2		100.0	62.8	11.6	58.1	2.3	2.3	7.0	7.0		100.0	57.1	42.9	
1,000万円以上	169	32	137	1	32	21	3	16	5	2	3	4	0	28	17	11	4
	100.0	18.9	81.1		100.0	65.6	9.4	50.0	15.6	6.3	9.4	12.5		100.0	60.7	39.3	
経営作物																	
水稲・麦・雑穀類・豆類	150	29	121	5	28	14	1	18	3	2	4	1	1	27	15	12	2
	100.0	19.3	80.7		100.0	50.0	3.6	64.3	10.7	7.1	14.3	3.6		100.0	55.6	44.4	
露地野菜	261	64	197	12	62	30	3	42	4	2	6	7	2	61	30	31	3
	100.0	24.5	75.5		100.0	48.4	4.8	67.7	6.5	3.2	9.7	11.3		100.0	49.2	50.8	
施設野菜	285	42	243	1	42	26	6	27	2	3	7	3	0	39	14	25	3
	100.0	14.7	85.3		100.0	61.9	14.3	64.3	4.8	7.1	16.7	7.1		100.0	35.9	64.1	
花き・花木	74	13	61	0	13	5	1	7	1	1	0	3	0	11	2	9	2
	100.0	17.6	82.4		100.0	38.5	7.7	53.8	7.7	7.7	0.0	23.1		100.0	18.2	81.8	
果樹	150	50	100	5	48	29	8	28	3	1	5	2	2	49	34	15	1
	100.0	33.3	66.7		100.0	60.4	16.7	58.3	6.3	2.1	10.4	4.2		100.0	69.4	30.6	
酪農	42	2	40	1	2	0	0	0	2	0	0	0	0	2	0	2	0
	100.0	4.8	95.2		100.0	0.0	0.0	0.0	100.0	0.0	0.0	0.0		100.0	0.0	100.0	
その他の畜産	33	7	26	1	7	5	0	5	1	0	0	0	0	7	4	3	0
	100.0	21.2	78.8		100.0	71.4	0.0	71.4	14.3	0.0	0.0	0.0		100.0	57.1	42.9	
その他	31	6	25	1	6	3	2	4	0	0	0	0	0	6	4	2	0
	100.0	19.4	80.6		100.0	50.0	33.3	66.7	0.0	0.0	0.0	0.0		100.0	66.7	33.3	
ブロック																	
北海道	168	28	140	5	28	21	1	17	5	4	1	4	0	27	16	11	1
	100.0	16.7	83.3		100.0	75.0	3.6	60.7	17.9	14.3	3.6	14.3		100.0	59.3	40.7	
東北	181	36	145	11	35	19	3	18	2	3	7	2	1	34	21	13	2
	100.0	19.9	80.1		100.0	54.3	8.6	51.4	5.7	8.6	20.0	5.7		100.0	61.8	38.2	
北陸	72	15	57	2	15	8	1	12	2	0	3	1	0	14	10	4	1
	100.0	20.8	79.2		100.0	53.3	6.7	80.0	13.3	0.0	20.0	6.7		100.0	71.4	28.6	
関東・東山	323	79	244	20	79	42	7	53	7	5	7	6	0	77	37	40	2
	100.0	24.5	75.5		100.0	53.2	8.9	67.1	8.9	6.3	8.9	7.6		100.0	48.1	51.9	
東海	144	24	120	5	22	10	4	15	2	2	3	3	2	22	8	14	2
	100.0	16.7	83.3		100.0	45.5	18.2	68.2	9.1	9.1	13.6	13.6		100.0	36.4	63.6	
近畿	109	28	81	5	28	14	5	17	5	3	2	5	0	22	13	9	6
	100.0	25.7	74.3		100.0	50.0	17.9	60.7	17.9	10.7	7.1	17.9		100.0	59.1	40.9	
中国	112	24	88	3	22	10	2	17	3	0	1	2	2	23	8	15	1
	100.0	21.4	78.6		100.0	45.5	9.1	77.3	13.6	0.0	4.5	9.1		100.0	34.8	65.2	
四国	89	21	68	6	21	13	1	13	2	0	3	1	0	21	9	12	0
	100.0	23.6	76.4		100.0	61.9	4.8	61.9	9.5	0.0	14.3	4.8		100.0	42.9	57.1	
九州	231	29	202	8	29	15	3	19	1	1	3	2	0	29	14	15	0
	100.0	12.6	87.4		100.0	51.7	10.3	65.5	3.4	3.4	10.3	6.9		100.0	48.3	51.7	
沖縄	18	5	13	2	4	2	1	1	0	0	0	1	1	3	2	1	2
	100.0	27.8	72.2		100.0	50.0	25.0	25.0	0.0	0.0	0.0	25.0		100.0	66.7	33.3	

(12) 有機農業や減農薬への取り組み

① 有機農業や減農薬への取り組み

② 取得している制度・認証（複数回答）

	合計	全作物で 有機農業 に取り組 んでいる	一部作物 で有機農 業にと 取り組 んでいる	できる だけ有 機農 業にと 取り組 んでいる	これか ら取り 組む たい	当面取 り組 む予 定は ない	不明	合計	有機JAS	エコ ファ ーマ ー	特別栽培 農産物	特にな い	その他	不明
全国														
合計	1,446	299	86	668	166	227	71	1096	50	237	83	728	56	421
	100.0	20.7	5.9	46.2	11.5	15.7		100.0	4.6	21.6	7.6	66.4	5.1	
農業との関わり														
非農家出身	1004	222	56	456	109	161	41	765	33	164	63	509	37	280
	100.0	22.1	5.6	45.4	10.9	16.0		100.0	4.3	21.4	8.2	66.5	4.8	
祖父母が農家	150	36	12	61	17	24	8	118	6	29	7	78	7	40
	100.0	24.0	8.0	40.7	11.3	16.0		100.0	5.1	24.6	5.9	66.1	5.9	
農家出身	276	39	16	145	36	40	21	203	11	43	13	132	12	94
	100.0	14.1	5.8	52.5	13.0	14.5		100.0	5.4	21.2	6.4	65.0	5.9	
性別														
男性	1,344	267	80	621	155	221	65	924	46	219	78	587	49	44
	100.0	19.9	6.0	46.2	11.5	16.4		100.0	5.0	23.7	8.4	63.5	5.3	
女性	100	32	6	45	11	6	5	76	2	10	4	59	2	7
	100.0	32.0	6.0	45.0	11.0	6.0		100.0	2.6	13.2	5.3	77.6	2.6	
就農時年齢														
29歳以下	183	33	9	88	23	30	5	135	5	41	20	75	4	53
	100.0	18.0	4.9	48.1	12.6	16.4		100.0	3.7	30.4	14.8	55.6	3.0	
30～39歳	458	82	25	206	45	100	14	341	13	81	30	219	15	131
	100.0	17.9	5.5	45.0	9.8	21.8		100.0	3.8	23.8	8.8	64.2	4.4	
40～49歳	196	38	11	97	20	30	9	155	10	41	11	95	13	50
	100.0	19.4	5.6	49.5	10.2	15.3		100.0	6.5	26.5	7.1	61.3	8.4	
50～59歳	259	63	14	127	29	26	8	200	7	46	11	140	7	67
	100.0	24.3	5.4	49.0	11.2	10.0		100.0	3.5	23.0	5.5	70.0	3.5	
60歳以上	162	39	13	76	21	13	4	123	7	9	5	102	3	43
	100.0	24.1	8.0	46.9	13.0	8.0		100.0	5.7	7.3	4.1	82.9	2.4	
就農経過年														
就農1・2年	570	127	36	235	82	90	21	417	17	45	25	331	14	174
	100.0	22.3	6.3	41.2	14.4	15.8		100.0	4.1	10.8	6.0	79.4	3.4	
3・4年目	278	52	15	146	27	38	7	213	9	69	22	120	8	72
	100.0	18.7	5.4	52.5	9.7	13.7		100.0	4.2	32.4	10.3	56.3	3.8	
5年目以上	428	79	24	222	30	73	13	339	15	109	33	184	24	102
	100.0	18.5	5.6	51.9	7.0	17.1		100.0	4.4	32.2	9.7	54.3	7.1	
売上														
0～500万円未満	535	145	28	236	57	69	14	391	15	77	27	271	18	18
	100.0	27.1	5.2	44.1	10.7	12.9		100.0	3.8	19.7	6.9	69.3	4.6	
500～1,000万円未満	180	20	12	113	15	20	2	139	7	62	22	54	11	6
	100.0	11.1	6.7	62.8	8.3	11.1		100.0	5.0	44.6	15.8	38.8	7.9	
1,000万円以上	167	16	10	94	9	38	3	117	7	36	13	61	10	3
	100.0	9.6	6.0	56.3	5.4	22.8		100.0	6.0	30.8	11.1	52.1	8.5	
経営作目														
水稲・麦・雑穀類・豆類	153	38	17	70	16	12	2	120	11	27	16	74	2	5
	100.0	24.8	11.1	45.8	10.5	7.8		100.0	9.2	22.5	13.3	61.7	1.7	
露地野菜	266	99	15	114	16	22	7	224	15	31	19	162	9	4
	100.0	37.2	5.6	42.9	6.0	8.3		100.0	6.7	13.8	8.5	72.3	4.0	
施設野菜	284	25	8	185	23	43	2	212	5	91	25	91	19	6
	100.0	8.8	2.8	65.1	8.1	15.1		100.0	2.4	42.9	11.8	42.9	9.0	
花き・花木	71	4	3	20	9	35	3	22	0	6	0	14	2	5
	100.0	5.6	4.2	28.2	12.7	49.3		100.0	0.0	27.3	0.0	63.6	9.1	
果樹	150	18	10	76	22	24	5	99	2	25	4	65	5	5
	100.0	12.0	6.7	50.7	14.7	16.0		100.0	2.0	25.3	4.0	65.7	5.1	
酪農	41	3	3	21	5	9	2	26	0	0	0	25	1	1
	100.0	7.3	7.3	51.2	12.2	22.0		100.0	0.0	0.0	0.0	96.2	3.8	
その他の畜産	27	9	2	3	2	11	7	13	1	1	0	12	0	1
	100.0	33.3	7.4	11.1	7.4	40.7		100.0	7.7	7.7	0.0	92.3	0.0	
その他	31	7	2	13	5	4	1	21	1	4	1	15	1	1
	100.0	22.6	6.5	41.9	16.1	12.9		100.0	4.8	19.0	4.8	71.4	4.8	
ブロック														
北海道	166	18	9	96	13	30	7	119	5	30	12	72	16	4
	100.0	10.8	5.4	57.8	7.8	18.1		100.0	4.2	25.2	10.1	60.5	13.4	
東北	178	40	13	82	23	20	14	125	5	33	5	81	2	10
	100.0	22.5	7.3	46.1	12.9	11.2		100.0	4.0	26.4	4.0	64.8	1.6	
北陸	71	11	3	43	6	8	3	55	4	30	11	16	1	2
	100.0	15.5	4.2	60.6	8.5	11.3		100.0	7.3	54.5	20.0	29.1	1.8	
関東・東山	330	106	15	128	35	46	13	238	17	35	14	175	8	11
	100.0	32.1	4.5	38.8	10.6	13.9		100.0	7.1	14.7	5.9	73.5	3.4	
東海	146	23	10	60	20	33	3	89	4	13	4	64	7	4
	100.0	15.8	6.8	41.1	13.7	22.6		100.0	4.5	14.6	4.5	71.9	7.9	
近畿	109	25	16	43	9	16	5	82	4	16	10	52	6	2
	100.0	22.9	14.7	39.4	8.3	14.7		100.0	4.9	19.5	12.2	63.4	7.3	
中国	111	12	5	54	20	20	4	69	3	16	6	45	0	2
	100.0	10.8	4.5	48.6	18.0	18.0		100.0	4.3	23.2	8.7	65.2	0.0	
四国	91	21	6	37	9	18	4	61	5	16	9	35	2	3
	100.0	23.1	6.6	40.7	9.9	19.8		100.0	8.2	26.2	14.8	57.4	3.3	
九州	226	43	9	114	27	33	13	154	1	41	11	98	8	12
	100.0	19.0	4.0	50.4	11.9	14.6		100.0	0.6	26.6	7.1	63.6	5.2	
沖縄	15	0	0	8	4	3	5	7	0	0	0	7	0	1
	100.0	0.0	0.0	53.3	26.7	20.0		100.0	0.0	0.0	0.0	100.0	0.0	

(13) 現在の経営に就農前の就業経験が役立っているもの

① 1位

	合計	就業経験が役立っている	就業経験が役立っていない	不明	1位										
					合計	大型機械の操作	経理・財務の知識	労務管理	生産工程管理	営業・販売スキル	交渉スキル	人脈	パソコンスキル	その他	不明
全国															
合計	1,431	931	500	86	868	124	90	30	135	140	106	84	70	89	63
100.0	65.1	34.9		100.0	14.3	10.4	3.5	15.6	16.1	12.2	9.7	8.1	10.3		
農業との関わり															
非農家出身	998	662	336	47	617	75	54	22	94	108	84	56	53	71	45
100.0	66.3	33.7		100.0	12.2	8.8	3.6	15.2	17.5	13.6	9.1	8.6	11.5		
祖父母が農家	146	97	49	12	90	17	12	2	5	16	8	13	7	10	7
100.0	66.4	33.6		100.0	18.9	13.3	2.2	5.6	17.8	8.9	14.4	7.8	11.1		
農家出身	271	164	107	26	153	30	21	6	35	15	13	15	10	8	11
100.0	60.5	39.5		100.0	19.6	13.7	3.9	22.9	9.8	8.5	9.8	6.5	5.2		
性別															
男性	1,332	882	450	77	824	123	87	30	126	133	99	78	64	84	58
100.0	66.2	33.8		100.0	14.9	10.6	3.6	15.3	16.1	12.0	9.5	7.8	10.2		
女性	96	47	49	9	42	1	3	0	8	6	7	6	6	5	5
100.0	49.0	51.0		100.0	2.4	7.1	0.0	19.0	14.3	16.7	14.3	14.3	11.9		
就農時年齢															
29歳以下	171	116	55	17	112	29	3	6	10	17	19	11	4	13	4
100.0	67.8	32.2		100.0	25.9	2.7	5.4	8.9	15.2	17.0	9.8	3.6	11.6		
30～39歳	464	348	116	8	328	45	37	15	51	42	46	28	29	35	20
100.0	75.0	25.0		100.0	13.7	11.3	4.6	15.5	12.8	14.0	8.5	8.8	10.7		
40～49歳	200	128	72	5	120	11	14	3	24	21	11	14	11	11	8
100.0	64.0	36.0		100.0	9.2	11.7	2.5	20.0	17.5	9.2	11.7	9.2	9.2		
50～59歳	251	146	105	16	142	19	19	4	21	28	14	11	13	13	4
100.0	58.2	41.8		100.0	13.4	13.4	2.8	14.8	19.7	9.9	7.7	9.2	9.2		
60歳以上	159	76	83	7	71	7	5	1	17	13	4	13	7	4	5
100.0	47.8	52.2		100.0	9.9	7.0	1.4	23.9	18.3	5.6	18.3	9.9	5.6		
就農経過年															
就農1・2年	564	363	201	27	343	37	32	14	54	49	54	38	31	34	20
100.0	64.4	35.6		100.0	10.8	9.3	4.1	15.7	14.3	15.7	11.1	9.0	9.9		
3・4年目	273	174	99	12	168	28	20	3	25	24	25	18	14	11	6
100.0	63.7	36.3		100.0	16.7	11.9	1.8	14.9	14.3	14.9	10.7	8.3	6.5		
5年目以上	428	294	134	13	267	46	27	12	44	50	16	21	19	32	27
100.0	68.7	31.3		100.0	17.2	10.1	4.5	16.5	18.7	6.0	7.9	7.1	12.0		
売上															
0～500万円未満	528	321	207	21	298	39	28	7	46	55	37	31	26	29	23
100.0	60.8	39.2		100.0	13.1	9.4	2.3	15.4	18.5	12.4	10.4	8.7	9.7		
500～1,000万円未満	175	128	47	7	121	17	17	3	15	23	10	12	10	14	7
100.0	73.1	26.9		100.0	14.0	14.0	2.5	12.4	19.0	8.3	9.9	8.3	11.6		
1,000万円以上	166	130	36	4	120	18	11	9	24	15	12	7	10	14	10
100.0	78.3	21.7		100.0	15.0	9.2	7.5	20.0	12.5	10.0	5.8	8.3	11.7		
経営科目															
水稲・麦・雑穀類・豆類	150	88	62	5	83	28	6	0	10	14	8	7	5	5	5
100.0	58.7	41.3		100.0	33.7	7.2	0.0	12.0	16.9	9.6	8.4	6.0	6.0		
露地野菜	262	182	80	11	167	21	12	3	24	39	19	18	14	17	15
100.0	69.5	30.5		100.0	12.6	7.2	1.8	14.4	23.4	11.4	10.8	8.4	10.2		
施設野菜	276	197	79	10	189	16	32	10	33	19	28	15	17	19	8
100.0	71.4	28.6		100.0	8.5	16.9	5.3	17.5	10.1	14.8	7.9	9.0	10.1		
花き・花木	71	51	20	3	47	1	4	2	13	13	4	4	1	5	4
100.0	71.8	28.2		100.0	2.1	8.5	4.3	27.7	27.7	8.5	8.5	2.1	10.6		
果樹	151	98	53	4	97	12	13	3	11	20	8	13	10	7	1
100.0	64.9	35.1		100.0	12.4	13.4	3.1	11.3	20.6	8.2	13.4	10.3	7.2		
酪農	41	27	14	2	26	9	3	2	2	0	5	1	2	2	1
100.0	65.9	34.1		100.0	34.6	11.5	7.7	7.7	0.0	19.2	3.8	7.7	7.7		
その他の畜産	33	24	9	1	21	5	1	0	2	6	1	0	2	4	3
100.0	72.7	27.3		100.0	23.8	4.8	0.0	9.5	28.6	4.8	0.0	9.5	19.0		
その他	31	18	13	1	16	3	3	0	3	1	1	1	2	2	2
100.0	58.1	41.9		100.0	18.8	18.8	0.0	18.8	6.3	6.3	6.3	12.5	12.5		
ブロック															
北海道	168	120	48	5	113	28	8	7	17	9	16	10	8	10	7
100.0	71.4	28.6		100.0	24.8	7.1	6.2	15.0	8.0	14.2	8.8	7.1	8.8		
東北	177	98	79	15	89	17	4	3	15	10	13	14	5	8	9
100.0	55.4	44.6		100.0	19.1	4.5	3.4	16.9	11.2	14.6	15.7	5.6	9.0		
北陸	67	47	20	7	45	10	3	0	4	9	3	3	7	6	2
100.0	70.1	29.9		100.0	22.2	6.7	0.0	8.9	20.0	6.7	6.7	15.6	13.3		
関東・東山	324	217	107	19	204	13	24	7	32	50	24	18	15	21	13
100.0	67.0	33.0		100.0	6.4	11.8	3.4	15.7	24.5	11.8	8.8	7.4	10.3		
東海	144	81	63	5	81	11	8	1	14	9	12	10	5	11	0
100.0	56.3	43.8		100.0	13.6	9.9	1.2	17.3	11.1	14.8	12.3	6.2	13.6		
近畿	106	79	27	8	63	7	5	1	10	13	9	8	6	4	16
100.0	74.5	25.5		100.0	11.1	7.9	1.6	15.9	20.6	14.3	12.7	9.5	6.3		
中国	110	75	35	5	69	9	9	4	12	10	9	6	5	5	6
100.0	68.2	31.8		100.0	13.0	13.0	5.8	17.4	14.5	13.0	8.7	7.2	7.2		
四国	88	57	31	7	54	7	7	3	8	9	5	5	3	7	3
100.0	64.8	35.2		100.0	13.0	13.0	5.6	14.8	16.7	9.3	9.3	5.6	13.0		
九州	227	142	85	12	136	20	18	4	21	20	14	8	15	16	6
100.0	62.6	37.4		100.0	14.7	13.2	2.9	15.4	14.7	10.3	5.9	11.0	11.8		
沖縄	18	13	5	2	12	2	3	0	2	1	1	2	1	0	1
100.0	72.2	27.8		100.0	16.7	25.0	0.0	16.7	8.3	8.3	16.7	8.3	0.0		

(13) 現在の経営に就農前の就業経験が役立っているもの

② 2位

	合計	就業経験が役立っている	就業経験が役立っていない	不明	2位										
					合計	大型機械の操作	経理・財務の知識	労務管理	生産工程管理	営業・販売スキル	交渉スキル	人脈	パソコンスキル	その他	不明
全国															
合計	1,431	931	500	86	753	71	106	43	97	94	166	79	75	22	178
	100.0	65.1	34.9		100.0	9.4	14.1	5.7	12.9	12.5	22.0	10.5	10.0	2.9	
農業との関わり															
非農家出身	998	662	336	47	530	47	73	28	59	67	119	59	61	17	132
	100.0	66.3	33.7		100.0	8.9	13.8	5.3	11.1	12.6	22.5	11.1	11.5	3.2	
祖父母が農家	146	97	49	12	79	7	12	3	10	10	19	8	8	2	18
	100.0	66.4	33.6		100.0	8.9	15.2	3.8	12.7	12.7	24.1	10.1	10.1	2.5	
農家出身	271	164	107	26	136	16	20	12	27	17	24	11	6	3	28
	100.0	60.5	39.5		100.0	11.8	14.7	8.8	19.9	12.5	17.6	8.1	4.4	2.2	
性別															
男性	1,332	882	450	77	717	69	101	40	94	88	159	73	72	21	165
	100.0	66.2	33.8		100.0	9.6	14.1	5.6	13.1	12.3	22.2	10.2	10.0	2.9	
女性	96	47	49	9	35	2	5	3	3	6	6	6	3	1	12
	100.0	49.0	51.0		100.0	5.7	14.3	8.6	8.6	17.1	17.1	17.1	8.6	2.9	
就農時年齢															
29歳以下	171	116	55	17	90	16	12	7	13	9	19	5	4	5	26
	100.0	67.8	32.2		100.0	17.8	13.3	7.8	14.4	10.0	21.1	5.6	4.4	5.6	
30～39歳	464	348	116	8	287	27	36	23	34	37	57	38	27	8	61
	100.0	75.0	25.0		100.0	9.4	12.5	8.0	11.8	12.9	19.9	13.2	9.4	2.8	
40～49歳	200	128	72	5	101	11	13	5	11	10	26	9	14	2	27
	100.0	64.0	36.0		100.0	10.9	12.9	5.0	10.9	9.9	25.7	8.9	13.9	2.0	
50～59歳	251	146	105	16	128	7	21	4	16	17	32	14	13	4	18
	100.0	58.2	41.8		100.0	5.5	16.4	3.1	12.5	13.3	25.0	10.9	10.2	3.1	
60歳以上	159	76	83	7	60	2	13	1	13	10	13	3	3	2	16
	100.0	47.8	52.2		100.0	3.3	21.7	1.7	21.7	16.7	21.7	5.0	5.0	3.3	
就農経過年															
就農1・2年	564	363	201	27	291	27	44	15	41	45	55	31	26	7	72
	100.0	64.4	35.6		100.0	9.3	15.1	5.2	14.1	15.5	18.9	10.7	8.9	2.4	
3・4年目	273	174	99	12	151	9	16	11	18	17	32	21	21	6	23
	100.0	63.7	36.3		100.0	6.0	10.6	7.3	11.9	11.3	21.2	13.9	13.9	4.0	
5年目以上	428	294	134	13	227	26	35	14	30	22	61	17	15	7	67
	100.0	68.7	31.3		100.0	11.5	15.4	6.2	13.2	9.7	26.9	7.5	6.6	3.1	
売上															
0～500万円未満	528	321	207	21	266	26	38	11	34	33	53	32	29	10	55
	100.0	60.8	39.2		100.0	9.8	14.3	4.1	12.8	12.4	19.9	12.0	10.9	3.8	
500～1,000万円未満	175	128	47	7	102	12	13	9	14	8	23	8	11	4	26
	100.0	73.1	26.9		100.0	11.8	12.7	8.8	13.7	7.8	22.5	7.8	10.8	3.9	
1,000万円以上	166	130	36	4	100	7	20	13	14	5	26	6	6	3	30
	100.0	78.3	21.7		100.0	7.0	20.0	13.0	14.0	5.0	26.0	6.0	6.0	3.0	
経営作目															
水稲・麦・雑穀類・豆類	150	88	62	5	75	4	10	4	12	9	17	11	6	2	13
	100.0	58.7	41.3		100.0	5.3	13.3	5.3	16.0	12.0	22.7	14.7	8.0	2.7	
露地野菜	262	182	80	11	147	13	21	4	15	17	40	10	19	8	35
	100.0	69.5	30.5		100.0	8.8	14.3	2.7	10.2	11.6	27.2	6.8	12.9	5.4	
施設野菜	276	197	79	10	164	16	28	18	24	14	34	13	14	3	33
	100.0	71.4	28.6		100.0	9.8	17.1	11.0	14.6	8.5	20.7	7.9	8.5	1.8	
花き・花木	71	51	20	3	39	3	6	2	5	4	9	5	3	2	12
	100.0	71.8	28.2		100.0	7.7	15.4	5.1	12.8	10.3	23.1	12.8	7.7	5.1	
果樹	151	98	53	4	85	6	10	3	9	11	17	12	15	2	13
	100.0	64.9	35.1		100.0	7.1	11.8	3.5	10.6	12.9	20.0	14.1	17.6	2.4	
酪農	41	27	14	2	20	6	5	2	2	0	4	1	0	0	7
	100.0	65.9	34.1		100.0	30.0	25.0	10.0	10.0	0.0	20.0	5.0	0.0	0.0	
その他の畜産	33	24	9	1	19	3	2	0	4	3	1	3	2	1	5
	100.0	72.7	27.3		100.0	15.8	10.5	0.0	21.1	15.8	5.3	15.8	10.5	5.3	
その他	31	18	13	1	13	4	1	2	2	1	3	0	0	0	5
	100.0	58.1	41.9		100.0	30.8	7.7	15.4	15.4	7.7	23.1	0.0	0.0	0.0	
ブロック															
北海道	168	120	48	5	93	16	13	7	10	8	24	9	6	0	27
	100.0	71.4	28.6		100.0	17.2	14.0	7.5	10.8	8.6	25.8	9.7	6.5	0.0	
東北	177	98	79	15	68	6	13	5	9	8	12	8	5	2	30
	100.0	55.4	44.6		100.0	8.8	19.1	7.4	13.2	11.8	17.6	11.8	7.4	2.9	
北陸	67	47	20	7	41	4	8	1	2	8	10	2	5	1	6
	100.0	70.1	29.9		100.0	9.8	19.5	2.4	4.9	19.5	24.4	4.9	12.2	2.4	
関東・東山	324	217	107	19	189	11	22	4	29	22	50	24	20	7	28
	100.0	67.0	33.0		100.0	5.8	11.6	2.1	15.3	11.6	26.5	12.7	10.6	3.7	
東海	144	81	63	5	70	7	8	5	10	7	17	6	9	1	11
	100.0	56.3	43.8		100.0	10.0	11.4	7.1	14.3	10.0	24.3	8.6	12.9	1.4	
近畿	106	79	27	8	57	4	7	2	10	10	12	5	6	1	22
	100.0	74.5	25.5		100.0	7.0	12.3	3.5	17.5	17.5	21.1	8.8	10.5	1.8	
中国	110	75	35	5	59	5	9	7	7	5	9	7	8	2	16
	100.0	68.2	31.8		100.0	8.5	15.3	11.9	11.9	8.5	15.3	11.9	13.6	3.4	
四国	88	57	31	7	46	6	10	3	4	9	8	3	3	0	11
	100.0	64.8	35.2		100.0	13.0	21.7	6.5	8.7	19.6	17.4	6.5	6.5	0.0	
九州	227	142	85	12	118	12	15	8	14	16	19	14	13	7	24
	100.0	62.6	37.4		100.0	10.2	12.7	6.8	11.9	13.6	16.1	11.9	11.0	5.9	
沖縄	18	13	5	2	10	0	1	1	2	1	3	1	0	1	3
	100.0	72.2	27.8		100.0	0.0	10.0	10.0	20.0	10.0	30.0	10.0	0.0	10.0	

(13) 現在の経営に就農前の就業経験が役立っているもの

③ 3位

	合計	就業経験が役立っている	就業経験が役立っていない	不明	3位										
					合計	大型機械の操作	経理・財務の知識	労務管理	生産工程管理	営業・販売スキル	交渉スキル	人脈	パソコンスキル	その他	不明
全国															
合計	1,431	931	500	86	621	38	91	47	52	79	119	86	92	17	310
	100.0	65.1	34.9		100.0	6.1	14.7	7.6	8.4	12.7	19.2	13.8	14.8	2.7	
農業との関わり															
非農家出身	998	662	336	47	438	24	66	32	31	57	89	63	66	10	224
	100.0	66.3	33.7		100.0	5.5	15.1	7.3	7.1	13.0	20.3	14.4	15.1	2.3	
祖父母が農家	146	97	49	12	64	2	9	7	8	9	10	7	10	2	33
	100.0	66.4	33.6		100.0	3.1	14.1	10.9	12.5	14.1	15.6	10.9	15.6	3.1	
農家出身	271	164	107	26	115	12	16	8	13	13	18	16	14	5	49
	100.0	60.5	39.5		100.0	10.4	13.9	7.0	11.3	11.3	15.7	13.9	12.2	4.3	
性別															
男性	1,332	882	450	77	596	37	84	45	51	72	117	83	90	17	286
	100.0	66.2	33.8		100.0	6.2	14.1	7.6	8.6	12.1	19.6	13.9	15.1	2.9	
女性	96	47	49	9	24	1	6	2	1	7	2	3	2	0	23
	100.0	49.0	51.0		100.0	4.2	25.0	8.3	4.2	29.2	8.3	12.5	8.3	0.0	
就農時年齢															
29歳以下	171	116	55	17	74	4	7	8	7	9	20	5	12	2	42
	100.0	67.8	32.2		100.0	5.4	9.5	10.8	9.5	12.2	27.0	6.8	16.2	2.7	
30～39歳	464	348	116	8	230	11	37	11	22	23	44	30	43	9	118
	100.0	75.0	25.0		100.0	4.8	16.1	4.8	9.6	10.0	19.1	13.0	18.7	3.9	
40～49歳	200	128	72	5	87	6	16	13	1	14	14	9	12	2	41
	100.0	64.0	36.0		100.0	6.9	18.4	14.9	1.1	16.1	16.1	10.3	13.8	2.3	
50～59歳	251	146	105	16	112	5	18	7	8	16	19	26	11	2	34
	100.0	58.2	41.8		100.0	4.5	16.1	6.3	7.1	14.3	17.0	23.2	9.8	1.8	
60歳以上	159	76	83	7	52	8	5	2	5	5	10	5	10	2	24
	100.0	47.8	52.2		100.0	15.4	9.6	3.8	9.6	9.6	19.2	9.6	19.2	3.8	
就農経過年															
就農1・2年	564	363	201	27	248	16	42	16	19	25	45	42	39	4	115
	100.0	64.4	35.6		100.0	6.5	16.9	6.5	7.7	10.1	18.1	16.9	15.7	1.6	
3・4年目	273	174	99	12	125	10	14	13	9	17	19	13	27	3	49
	100.0	63.7	36.3		100.0	8.0	11.2	10.4	7.2	13.6	15.2	10.4	21.6	2.4	
5年目以上	428	294	134	13	186	8	28	12	15	27	44	19	23	10	108
	100.0	68.7	31.3		100.0	4.3	15.1	6.5	8.1	14.5	23.7	10.2	12.4	5.4	
売上															
0～500万円未満	528	321	207	21	222	15	33	10	14	35	36	33	39	7	99
	100.0	60.8	39.2		100.0	6.8	14.9	4.5	6.3	15.8	16.2	14.9	17.6	3.2	
500～1,000万円未満	175	128	47	7	81	1	7	6	7	8	21	13	17	1	47
	100.0	73.1	26.9		100.0	1.2	8.6	7.4	8.6	9.9	25.9	16.0	21.0	1.2	
1,000万円以上	166	130	36	4	86	5	15	13	9	9	17	5	11	2	44
	100.0	78.3	21.7		100.0	5.8	17.4	15.1	10.5	10.5	19.8	5.8	12.8	2.3	
経営科目															
水稲・麦・雑穀類・豆類	150	88	62	5	62	7	5	4	5	11	12	9	6	3	26
	100.0	58.7	41.3		100.0	11.3	8.1	6.5	8.1	17.7	19.4	14.5	9.7	4.8	
露地野菜	262	182	80	11	123	7	20	4	13	10	27	18	24	0	59
	100.0	69.5	30.5		100.0	5.7	16.3	3.3	10.6	8.1	22.0	14.6	19.5	0.0	
施設野菜	276	197	79	10	134	8	18	12	8	24	17	24	21	2	63
	100.0	71.4	28.6		100.0	6.0	13.4	9.0	6.0	17.9	12.7	17.9	15.7	1.5	
花き・花木	71	51	20	3	29	2	4	5	2	1	6	3	6	0	22
	100.0	71.8	28.2		100.0	6.9	13.8	17.2	6.9	3.4	20.7	10.3	20.7	0.0	
果樹	151	98	53	4	74	5	10	5	7	9	17	9	9	3	24
	100.0	64.9	35.1		100.0	6.8	13.5	6.8	9.5	12.2	23.0	12.2	12.2	4.1	
酪農	41	27	14	2	16	0	2	4	1	1	5	1	0	2	11
	100.0	65.9	34.1		100.0	0.0	12.5	25.0	6.3	6.3	31.3	6.3	0.0	12.5	
その他の畜産	33	24	9	1	14	0	2	0	1	1	5	1	3	1	10
	100.0	72.7	27.3		100.0	0.0	14.3	0.0	7.1	7.1	35.7	7.1	21.4	7.1	
その他	31	18	13	1	12	0	3	1	1	1	2	1	3	0	6
	100.0	58.1	41.9		100.0	0.0	25.0	8.3	8.3	8.3	16.7	8.3	25.0	0.0	
ブロック															
北海道	168	120	48	5	78	4	13	11	5	10	13	9	9	4	42
	100.0	71.4	28.6		100.0	5.1	16.7	14.1	6.4	12.8	16.7	11.5	11.5	5.1	
東北	177	98	79	15	54	2	3	2	4	9	13	10	10	1	44
	100.0	55.4	44.6		100.0	3.7	5.6	3.7	7.4	16.7	24.1	18.5	18.5	1.9	
北陸	67	47	20	7	38	2	3	3	3	8	10	4	4	1	9
	100.0	70.1	29.9		100.0	5.3	7.9	7.9	7.9	21.1	26.3	10.5	10.5	2.6	
関東・東山	324	217	107	19	156	11	27	9	14	19	27	28	18	3	61
	100.0	67.0	33.0		100.0	7.1	17.3	5.8	9.0	12.2	17.3	17.9	11.5	1.9	
東海	144	81	63	5	51	6	10	5	2	4	12	7	4	1	30
	100.0	56.3	43.8		100.0	11.8	19.6	9.8	3.9	7.8	23.5	13.7	7.8	2.0	
近畿	106	79	27	8	51	4	5	4	2	6	13	5	10	2	28
	100.0	74.5	25.5		100.0	7.8	9.8	7.8	3.9	11.8	25.5	9.8	19.6	3.9	
中国	110	75	35	5	49	1	6	2	9	7	11	5	6	2	26
	100.0	68.2	31.8		100.0	2.0	12.2	4.1	18.4	14.3	22.4	10.2	12.2	4.1	
四国	88	57	31	7	38	2	6	3	2	5	7	5	7	1	19
	100.0	64.8	35.2		100.0	5.3	15.8	7.9	5.3	13.2	18.4	13.2	18.4	2.6	
九州	227	142	85	12	96	5	16	7	11	10	13	9	23	2	46
	100.0	62.6	37.4		100.0	5.2	16.7	7.3	11.5	10.4	13.5	9.4	24.0	2.1	
沖縄	18	13	5	2	8	1	2	1	0	1	0	2	1	0	5
	100.0	72.2	27.8		100.0	12.5	25.0	12.5	0.0	12.5	0.0	25.0	12.5	0.0	

8. 現在の課題

(1) 経営面で困っていること

① 1位

	合計	設備投資資金の 不足	運転資金の不 足	所得が少ない	経営分析の 方法がわか らない	経営計画が立 てられない	技術の 未熟さ	販売が思うよ うにいかない	栽培計画・段取 りがうまくい かない
全国									
合計	1,410	184	100	481	14	4	234	53	50
	100.0	13.0	7.1	34.1	1.0	0.3	16.6	3.8	3.5
農業との関わり									
非農家出身	977	120	69	333	9	1	162	38	39
	100.0	12.3	7.1	34.1	0.9	0.1	16.6	3.9	4.0
祖父母が農家	153	23	7	54	2	0	26	5	5
	100.0	15.0	4.6	35.3	1.3	0.0	17.0	3.3	3.3
農家出身	264	40	24	91	3	3	38	9	6
	100.0	15.2	9.1	34.5	1.1	1.1	14.4	3.4	2.3
性別									
男性	1,308	170	98	446	13	4	206	50	45
	100.0	13.0	7.5	34.1	1.0	0.3	15.7	3.8	3.4
女性	99	13	2	34	1	0	27	3	5
	100.0	13.1	2.0	34.3	1.0	0.0	27.3	3.0	5.1
就農時年齢									
29歳以下	184	32	20	45	5	0	31	8	3
	100.0	17.4	10.9	24.5	2.7	0.0	16.8	4.3	1.6
30～39歳	453	63	28	157	4	0	72	11	16
	100.0	13.9	6.2	34.7	0.9	0.0	15.9	2.4	3.5
40～49歳	200	19	20	69	0	1	30	7	5
	100.0	9.5	10.0	34.5	0.0	0.5	15.0	3.5	2.5
50～59歳	259	26	18	108	4	0	40	13	8
	100.0	10.0	6.9	41.7	1.5	0.0	15.4	5.0	3.1
60歳以上	151	18	5	56	1	3	36	2	8
	100.0	11.9	3.3	37.1	0.7	2.0	23.8	1.3	5.3
就農経過年									
就農1・2年	572	76	45	176	3	2	115	23	18
	100.0	13.3	7.9	30.8	0.5	0.3	20.1	4.0	3.1
3・4年目	274	32	18	102	3	2	48	9	12
	100.0	11.7	6.6	37.2	1.1	0.7	17.5	3.3	4.4
5年目以上	408	50	27	157	7	0	51	9	13
	100.0	12.3	6.6	38.5	1.7	0.0	12.5	2.2	3.2
売上									
0～500万円未満	525	50	43	199	1	2	89	17	23
	100.0	9.5	8.2	37.9	0.2	0.4	17.0	3.2	4.4
500～1,000万円未満	175	29	12	72	2	0	26	3	2
	100.0	16.6	6.9	41.1	1.1	0.0	14.9	1.7	1.1
1,000万円以上	151	17	12	33	4	0	24	3	4
	100.0	11.3	7.9	21.9	2.6	0.0	15.9	2.0	2.6
経営作目									
水稲・麦・雑穀類・豆類	149	19	13	48	2	1	21	8	6
	100.0	12.8	8.7	32.2	1.3	0.7	14.1	5.4	4.0
露地野菜	259	27	22	94	0	0	34	12	14
	100.0	10.4	8.5	36.3	0.0	0.0	13.1	4.6	5.4
施設野菜	270	27	11	110	2	0	53	4	2
	100.0	10.0	4.1	40.7	0.7	0.0	19.6	1.5	0.7
花き・花木	68	9	6	28	2	0	10	2	2
	100.0	13.2	8.8	41.2	2.9	0.0	14.7	2.9	2.9
果樹	151	19	10	53	1	0	30	6	5
	100.0	12.6	6.6	35.1	0.7	0.0	19.9	4.0	3.3
酪農	38	5	0	10	2	0	7	0	0
	100.0	13.2	0.0	26.3	5.3	0.0	18.4	0.0	0.0
その他の畜産	34	8	7	13	0	0	1	1	0
	100.0	23.5	20.6	38.2	0.0	0.0	2.9	2.9	0.0
その他	30	6	5	5	0	1	3	1	0
	100.0	20.0	16.7	16.7	0.0	3.3	10.0	3.3	0.0
ブロック									
北海道	164	24	13	52	3	0	19	4	6
	100.0	14.6	7.9	31.7	1.8	0.0	11.6	2.4	3.7
東北	176	19	6	83	3	3	30	5	5
	100.0	10.8	3.4	47.2	1.7	1.7	17.0	2.8	2.8
北陸	72	10	6	29	0	0	12	2	1
	100.0	13.9	8.3	40.3	0.0	0.0	16.7	2.8	1.4
関東・東山	320	40	27	97	1	1	51	19	12
	100.0	12.5	8.4	30.3	0.3	0.3	15.9	5.9	3.8
東海	138	7	4	48	2	0	31	8	9
	100.0	5.1	2.9	34.8	1.4	0.0	22.5	5.8	6.5
近畿	94	10	6	30	3	0	18	4	2
	100.0	10.6	6.4	31.9	3.2	0.0	19.1	4.3	2.1
中国	106	15	7	36	0	0	15	4	4
	100.0	14.2	6.6	34.0	0.0	0.0	14.2	3.8	3.8
四国	90	10	9	26	1	0	17	1	5
	100.0	11.1	10.0	28.9	1.1	0.0	18.9	1.1	5.6
九州	229	43	20	73	1	0	39	6	6
	100.0	18.8	8.7	31.9	0.4	0.0	17.0	2.6	2.6
沖縄	19	6	1	7	0	0	2	0	0
	100.0	31.6	5.3	36.8	0.0	0.0	10.5	0.0	0.0

農地が集まらない	労務管理	情報が少ない	相談相手がない	作る作目が無い	後継者がいない	税務対策	労働力不足	その他	不明
86	9	12	8	4	11	20	72	68	107
6.1	0.6	0.9	0.6	0.3	0.8	1.4	5.1	4.8	
58	7	8	5	2	7	12	53	54	68
5.9	0.7	0.8	0.5	0.2	0.7	1.2	5.4	5.5	
13	0	2	0	2	0	3	6	5	5
8.5	0.0	1.3	0.0	1.3	0.0	2.0	3.9	3.3	
12	2	2	3	0	4	5	13	9	33
4.5	0.8	0.8	1.1	0.0	1.5	1.9	4.9	3.4	
83	8	10	7	4	9	20	69	66	101
6.3	0.6	0.8	0.5	0.3	0.7	1.5	5.3	5.0	
3	1	2	1	0	2	0	3	2	6
3.0	1.0	2.0	1.0	0.0	2.0	0.0	3.0	2.0	
15	2	0	0	0	1	2	13	7	4
8.2	1.1	0.0	0.0	0.0	0.5	1.1	7.1	3.8	
34	1	3	4	1	1	8	22	28	19
7.5	0.2	0.7	0.9	0.2	0.2	1.8	4.9	6.2	
12	1	3	0	2	1	2	13	15	5
6.0	0.5	1.5	0.0	1.0	0.5	1.0	6.5	7.5	
13	3	1	2	1	5	2	7	8	8
5.0	1.2	0.4	0.8	0.4	1.9	0.8	2.7	3.1	
5	0	2	1	0	1	0	8	5	15
3.3	0.0	1.3	0.7	0.0	0.7	0.0	5.3	3.3	
43	2	4	4	1	3	6	22	29	19
7.5	0.3	0.7	0.7	0.2	0.5	1.0	3.8	5.1	
12	3	3	2	0	2	3	12	11	11
4.4	1.1	1.1	0.7	0.0	0.7	1.1	4.4	4.0	
25	2	2	1	3	4	5	29	23	33
6.1	0.5	0.5	0.2	0.7	1.0	1.2	7.1	5.6	
32	3	2	4	3	3	2	23	29	24
6.1	0.6	0.4	0.8	0.6	0.6	0.4	4.4	5.5	
10	0	2	0	0	0	3	10	4	7
5.7	0.0	1.1	0.0	0.0	0.0	1.7	5.7	2.3	
11	2	4	1	1	3	4	13	15	19
7.3	1.3	2.6	0.7	0.7	2.0	2.6	8.6	9.9	
14	0	0	1	0	2	1	4	9	6
9.4	0.0	0.0	0.7	0.0	1.3	0.7	2.7	6.0	
17	1	2	1	1	1	1	18	14	14
6.6	0.4	0.8	0.4	0.4	0.4	0.4	6.9	5.4	
17	3	2	0	2	2	8	12	15	16
6.3	1.1	0.7	0.0	0.7	0.7	3.0	4.4	5.6	
1	1	0	0	0	0	0	3	4	6
1.5	1.5	0.0	0.0	0.0	0.0	0.0	4.4	5.9	
6	0	3	1	0	0	1	12	4	4
4.0	0.0	2.0	0.7	0.0	0.0	0.7	7.9	2.6	
2	0	1	0	0	0	1	4	6	5
5.3	0.0	2.6	0.0	0.0	0.0	2.6	10.5	15.8	
0	0	0	1	0	0	0	1	2	0
0.0	0.0	0.0	2.9	0.0	0.0	0.0	2.9	5.9	
4	1	1	0	1	1	0	1	0	2
13.3	3.3	3.3	0.0	3.3	3.3	0.0	3.3	0.0	
4	1	2	3	2	2	4	12	13	9
2.4	0.6	1.2	1.8	1.2	1.2	2.4	7.3	7.9	
5	1	1	0	0	1	3	4	7	16
2.8	0.6	0.6	0.0	0.0	0.6	1.7	2.3	4.0	
3	1	0	0	0	0	2	1	5	2
4.2	1.4	0.0	0.0	0.0	0.0	2.8	1.4	6.9	
18	3	4	2	0	2	0	25	18	23
5.6	0.9	1.3	0.6	0.0	0.6	0.0	7.8	5.6	
13	1	2	1	0	0	1	7	4	11
9.4	0.7	1.4	0.7	0.0	0.0	0.7	5.1	2.9	
7	0	0	0	1	0	1	6	6	20
7.4	0.0	0.0	0.0	1.1	0.0	1.1	6.4	6.4	
15	0	0	0	0	1	2	4	3	9
14.2	0.0	0.0	0.0	0.0	0.9	1.9	3.8	2.8	
7	0	0	0	0	2	3	6	3	5
7.8	0.0	0.0	0.0	0.0	2.2	3.3	6.7	3.3	
12	1	3	2	1	3	4	7	8	10
5.2	0.4	1.3	0.9	0.4	1.3	1.7	3.1	3.5	
2	1	0	0	0	0	0	0	0	1
10.5	5.3	0.0	0.0	0.0	0.0	0.0	0.0	0.0	

(1) 経営面で困っていること

② 2位

	合計	設備投資資金の 不足	運転資金の不 足	所得が少ない	経営分析の 方法がわか らない	経営計画が立 てられない	技術の 未熟さ	販売が思うよ うにいかない	栽培計画・段取 りがうまくい かない
全国									
合計	1,286 100.0	118 9.2	193 15.0	212 16.5	21 1.6	18 1.4	214 16.6	86 6.7	86 6.7
農業との関わり									
非農家出身	880 100.0	78 8.9	131 14.9	138 15.7	15 1.7	14 1.6	151 17.2	61 6.9	61 6.9
祖父母が農家	142 100.0	14 9.9	15 10.6	28 19.7	1 0.7	3 2.1	24 16.9	7 4.9	8 5.6
農家出身	249 100.0	25 10.0	44 17.7	45 18.1	4 1.6	1 0.4	37 14.9	17 6.8	15 6.0
性別									
男性	1,193 100.0	114 9.6	181 15.2	195 16.3	16 1.3	14 1.2	198 16.6	83 7.0	75 6.3
女性	90 100.0	4 4.4	11 12.2	16 17.8	5 5.6	4 4.4	15 16.7	3 3.3	11 12.2
就農時年齢									
29歳以下	166 100.0	22 13.3	24 14.5	33 19.9	2 1.2	2 1.2	19 11.4	9 5.4	8 4.8
30～39歳	407 100.0	42 10.3	61 15.0	62 15.2	9 2.2	5 1.2	68 16.7	29 7.1	17 4.2
40～49歳	179 100.0	20 11.2	29 16.2	38 21.2	0 0.0	2 1.1	26 14.5	8 4.5	5 2.8
50～59歳	239 100.0	14 5.9	40 16.7	34 14.2	6 2.5	3 1.3	39 16.3	24 10.0	26 10.9
60歳以上	139 100.0	8 5.8	14 10.1	20 14.4	2 1.4	2 1.4	31 22.3	11 7.9	17 12.2
就農経過年									
就農1・2年	522 100.0	41 7.9	74 14.2	91 17.4	10 1.9	6 1.1	89 17.0	39 7.5	43 8.2
3・4年目	253 100.0	26 10.3	38 15.0	50 19.8	6 2.4	3 1.2	31 12.3	12 4.7	18 7.1
5年目以上	362 100.0	39 10.8	57 15.7	50 13.8	3 0.8	4 1.1	63 17.4	31 8.6	15 4.1
売上									
0～500万円未満	481 100.0	35 7.3	66 13.7	84 17.5	6 1.2	6 1.2	94 19.5	38 7.9	41 8.5
500～1,000万円未満	160 100.0	23 14.4	26 16.3	23 14.4	2 1.3	2 1.3	20 12.5	14 8.8	5 3.1
1,000万円以上	127 100.0	19 15.0	15 11.8	17 13.4	5 3.9	2 1.6	15 11.8	5 3.9	3 2.4
経営作目									
水稲・麦・雑穀類・豆類	141 100.0	12 8.5	20 14.2	24 17.0	2 1.4	1 0.7	25 17.7	14 9.9	11 7.8
露地野菜	234 100.0	27 11.5	23 9.8	32 13.7	5 2.1	2 0.9	42 17.9	21 9.0	22 9.4
施設野菜	244 100.0	24 9.8	37 15.2	36 14.8	3 1.2	4 1.6	38 15.6	15 6.1	14 5.7
花き・花木	61 100.0	7 11.5	11 18.0	14 23.0	2 3.3	0 0.0	7 11.5	1 1.6	1 1.6
果樹	134 100.0	10 7.5	21 15.7	26 19.4	1 0.7	0 0.0	29 21.6	7 5.2	9 6.7
酪農	31 100.0	7 22.6	5 16.1	4 12.9	1 3.2	2 6.5	2 6.5	0 0.0	0 0.0
その他の畜産	33 100.0	2 6.1	9 27.3	8 24.2	1 3.0	0 0.0	4 12.1	4 12.1	0 0.0
その他	29 100.0	3 10.3	9 31.0	3 10.3	0 0.0	0 0.0	2 6.9	4 13.8	0 0.0
ブロック									
北海道	148 100.0	19 12.8	24 16.2	24 16.2	5 3.4	3 2.0	17 11.5	7 4.7	5 3.4
東北	158 100.0	17 10.8	27 17.1	24 15.2	4 2.5	3 1.9	33 20.9	10 6.3	5 3.2
北陸	67 100.0	13 19.4	14 20.9	9 13.4	0 0.0	0 0.0	7 10.4	5 7.5	6 9.0
関東・東山	290 100.0	18 6.2	33 11.4	53 18.3	7 2.4	3 1.0	38 13.1	19 6.6	27 9.3
東海	124 100.0	12 9.7	10 8.1	19 15.3	3 2.4	3 2.4	27 21.8	8 6.5	13 10.5
近畿	89 100.0	10 11.2	8 9.0	18 20.2	0 0.0	0 0.0	22 24.7	7 7.9	5 5.6
中国	91 100.0	5 5.5	18 19.8	16 17.6	1 1.1	1 1.1	16 17.6	6 6.6	2 2.2
四国	84 100.0	8 9.5	7 8.3	9 10.7	0 0.0	2 2.4	13 15.5	11 13.1	7 8.3
九州	216 100.0	13 6.0	44 20.4	37 17.1	1 0.5	3 1.4	40 18.5	13 6.0	16 7.4
沖縄	19 100.0	3 15.8	8 42.1	3 15.8	0 0.0	0 0.0	1 5.3	0 0.0	0 0.0

農地が集まらない	労務管理	情報が少ない	相談相手がない	作る作目が無い	後継者がいない	税務対策	労働力不足	その他	不明
77	13	30	14	9	14	39	123	19	231
6.0	1.0	2.3	1.1	0.7	1.1	3.0	9.6	1.5	
53	7	18	10	5	7	27	87	17	165
6.0	0.8	2.0	1.1	0.6	0.8	3.1	9.9	1.9	
8	1	5	0	0	2	7	19	0	16
5.6	0.7	3.5	0.0	0.0	1.4	4.9	13.4	0.0	
14	5	7	4	3	4	5	17	2	48
5.6	2.0	2.8	1.6	1.2	1.6	2.0	6.8	0.8	
73	13	28	13	7	12	35	118	18	216
6.1	1.1	2.3	1.1	0.6	1.0	2.9	9.9	1.5	
4	0	2	1	2	2	4	5	1	15
4.4	0.0	2.2	1.1	2.2	2.2	4.4	5.6	1.1	
12	3	3	0	1	1	7	16	4	22
7.2	1.8	1.8	0.0	0.6	0.6	4.2	9.6	2.4	
24	8	9	3	0	0	18	49	3	65
5.9	2.0	2.2	0.7	0.0	0.0	4.4	12.0	0.7	
14	0	7	0	1	2	4	20	3	26
7.8	0.0	3.9	0.0	0.6	1.1	2.2	11.2	1.7	
11	0	6	2	3	5	3	17	6	28
4.6	0.0	2.5	0.8	1.3	2.1	1.3	7.1	2.5	
8	1	3	2	1	2	2	13	2	27
5.8	0.7	2.2	1.4	0.7	1.4	1.4	9.4	1.4	
34	4	15	2	4	4	14	45	7	69
6.5	0.8	2.9	0.4	0.8	0.8	2.7	8.6	1.3	
13	6	6	2	1	0	4	33	4	32
5.1	2.4	2.4	0.8	0.4	0.0	1.6	13.0	1.6	
20	2	7	3	2	6	16	37	7	79
5.5	0.6	1.9	0.8	0.6	1.7	4.4	10.2	1.9	
24	3	11	4	3	5	8	47	6	68
5.0	0.6	2.3	0.8	0.6	1.0	1.7	9.8	1.2	
15	1	4	1	2	3	4	12	3	22
9.4	0.6	2.5	0.6	1.3	1.9	2.5	7.5	1.9	
6	3	3	0	0	4	12	15	3	43
4.7	2.4	2.4	0.0	0.0	3.1	9.4	11.8	2.4	
12	1	2	2	1	5	3	6	0	14
8.5	0.7	1.4	1.4	0.7	3.5	2.1	4.3	0.0	
20	1	2	3	1	1	2	25	5	39
8.5	0.4	0.9	1.3	0.4	0.4	0.9	10.7	2.1	
9	3	7	1	3	2	11	33	4	42
3.7	1.2	2.9	0.4	1.2	0.8	4.5	13.5	1.6	
3	1	2	0	0	0	4	7	1	13
4.9	1.6	3.3	0.0	0.0	0.0	6.6	11.5	1.6	
4	2	3	0	1	3	5	12	1	21
3.0	1.5	2.2	0.0	0.7	2.2	3.7	9.0	0.7	
3	0	0	0	0	1	3	3	0	12
9.7	0.0	0.0	0.0	0.0	3.2	9.7	9.7	0.0	
0	0	2	0	0	1	0	0	2	1
0.0	0.0	6.1	0.0	0.0	3.0	0.0	0.0	6.1	
2	0	0	0	0	1	0	3	2	3
6.9	0.0	0.0	0.0	0.0	3.4	0.0	10.3	6.9	
7	0	1	0	1	3	10	21	1	25
4.7	0.0	0.7	0.0	0.7	2.0	6.8	14.2	0.7	
9	3	4	2	0	2	2	11	2	34
5.7	1.9	2.5	1.3	0.0	1.3	1.3	7.0	1.3	
4	0	0	1	0	1	0	7	0	7
6.0	0.0	0.0	1.5	0.0	1.5	0.0	10.4	0.0	
29	4	8	4	2	1	6	30	8	53
10.0	1.4	2.8	1.4	0.7	0.3	2.1	10.3	2.8	
2	1	4	1	0	3	6	11	1	25
1.6	0.8	3.2	0.8	0.0	2.4	4.8	8.9	0.8	
3	0	1	3	2	0	1	8	1	25
3.4	0.0	1.1	3.4	2.2	0.0	1.1	9.0	1.1	
4	0	4	1	0	0	4	10	3	24
4.4	0.0	4.4	1.1	0.0	0.0	4.4	11.0	3.3	
2	2	1	2	2	1	5	11	1	11
2.4	2.4	1.2	2.4	2.4	1.2	6.0	13.1	1.2	
17	3	6	0	2	3	3	13	2	23
7.9	1.4	2.8	0.0	0.9	1.4	1.4	6.0	0.9	
0	0	1	0	0	0	2	1	0	1
0.0	0.0	5.3	0.0	0.0	0.0	10.5	5.3	0.0	

(1) 経営面で困っていること

③ 3位

	合計	設備投資資金の 不足	運転資金の不 足	所得が少ない	経営分析の 方法がわか らない	経営計画が立 てられない	技術の 未熟さ	販売が思うよ うにいかない	栽培計画・段取 りがうまくい かない
全国									
合計	1,136 100.0	103 9.1	88 7.7	166 14.6	23 2.0	30 2.6	168 14.8	91 8.0	80 7.0
農業との関わり									
非農家出身	767 100.0	80 10.4	60 7.8	109 14.2	16 2.1	20 2.6	118 15.4	62 8.1	54 7.0
祖父母が農家	124 100.0	11 8.9	11 8.9	16 12.9	1 0.8	2 1.6	21 16.9	6 4.8	9 7.3
農家出身	231 100.0	12 5.2	17 7.4	36 15.6	6 2.6	7 3.0	28 12.1	22 9.5	15 6.5
性別									
男性	1,086 100.0	97 8.9	82 7.6	154 14.2	22 2.0	26 2.4	154 14.2	86 7.9	72 6.6
女性	82 100.0	5 6.1	6 7.3	12 14.6	1 1.2	4 4.9	13 15.9	4 4.9	8 9.8
就農時年齢									
29歳以下	151 100.0	14 9.3	14 9.3	24 15.9	5 3.3	5 3.3	23 15.2	11 7.3	10 6.6
30～39歳	356 100.0	37 10.4	30 8.4	56 15.7	9 2.5	8 2.2	51 14.3	23 6.5	24 6.7
40～49歳	155 100.0	25 16.1	14 9.0	17 11.0	2 1.3	2 1.3	27 17.4	12 7.7	6 3.9
50～59歳	211 100.0	15 7.1	15 7.1	34 16.1	2 0.9	5 2.4	29 13.7	13 6.2	21 10.0
60歳以上	121 100.0	2 1.7	4 3.3	16 13.2	0 0.0	2 1.7	16 13.2	16 13.2	14 11.6
就農経過年									
就農1・2年	467 100.0	43 9.2	27 5.8	68 14.6	13 2.8	6 1.3	76 16.3	30 6.4	43 9.2
3・4年目	224 100.0	18 8.0	24 10.7	30 13.4	0 0.0	9 4.0	41 18.3	16 7.1	15 6.7
5年目以上	310 100.0	32 10.3	25 8.1	49 15.8	5 1.6	7 2.3	31 10.0	31 10.0	20 6.5
売上									
0～500万円未満	438 100.0	41 9.4	35 8.0	66 15.1	3 0.7	10 2.3	65 14.8	45 10.3	40 9.1
500～1,000万円未満	149 100.0	15 10.1	13 8.7	24 16.1	1 0.7	2 1.3	17 11.4	13 8.7	7 4.7
1,000万円以上	109 100.0	12 11.0	8 7.3	12 11.0	2 1.8	5 4.6	17 15.6	5 4.6	3 2.8
経営作目									
水稲・麦・雑穀類・豆類	129 100.0	14 10.9	10 7.8	18 14.0	0 0.0	4 3.1	12 9.3	13 10.1	10 7.8
露地野菜	216 100.0	16 7.4	11 5.1	42 19.4	0 0.0	4 1.9	40 18.5	17 7.9	16 7.4
施設野菜	213 100.0	20 9.4	20 9.4	25 11.7	3 1.4	7 3.3	39 18.3	9 4.2	12 5.6
花き・花木	61 100.0	6 9.8	8 13.1	5 8.2	0 0.0	0 0.0	10 16.4	4 6.6	6 9.8
果樹	122 100.0	12 9.8	10 8.2	12 9.8	3 2.5	4 3.3	7 5.7	22 18.0	8 6.6
酪農	26 100.0	3 11.5	1 3.8	5 19.2	2 7.7	1 3.8	2 7.7	0 0.0	3 11.5
その他の畜産	29 100.0	4 13.8	1 3.4	3 10.3	1 3.4	1 3.4	6 20.7	3 10.3	1 3.4
その他	27 100.0	4 14.8	1 3.7	7 25.9	0 0.0	0 0.0	0 0.0	1 3.7	3 11.1
ブロック									
北海道	123 100.0	14 11.4	14 11.4	18 14.6	3 2.4	3 2.4	20 16.3	4 3.3	5 4.1
東北	147 100.0	14 9.5	7 4.8	16 10.9	3 2.0	4 2.7	14 9.5	18 12.2	10 6.8
北陸	64 100.0	6 9.4	12 18.8	9 14.1	0 0.0	1 1.6	6 9.4	5 7.8	2 3.1
関東・東山	269 100.0	22 8.2	12 4.5	33 12.3	5 1.9	6 2.2	54 20.1	22 8.2	14 5.2
東海	116 100.0	4 3.4	8 6.9	14 12.1	0 0.0	5 4.3	15 12.9	10 8.6	16 13.8
近畿	82 100.0	10 12.2	6 7.3	13 15.9	3 3.7	0 0.0	9 11.0	6 7.3	9 11.0
中国	81 100.0	9 11.1	4 4.9	11 13.6	4 4.9	2 2.5	9 11.1	8 9.9	6 7.4
四国	79 100.0	5 6.3	10 12.7	15 19.0	3 3.8	1 1.3	11 13.9	6 7.6	7 8.9
九州	194 100.0	19 9.8	14 7.2	33 17.0	1 0.5	8 4.1	26 13.4	11 5.7	11 5.7
沖縄	16 100.0	0 0.0	1 6.3	4 25.0	1 6.3	0 0.0	4 25.0	1 6.3	0 0.0

農地が集まらない	労務管理	情報が少ない	相談相手がない	作る作目が無い	後継者がいない	税務対策	労働力不足	その他	不明
53	29	59	20	25	44	41	115	36	348
4.7	2.6	5.2	1.8	2.2	3.9	3.6	10.1	3.2	
36	20	46	10	14	19	21	81	25	254
4.7	2.6	6.0	1.3	1.8	2.5	2.7	10.6	3.3	
7	6	2	6	4	3	6	13	3	31
5.6	4.8	1.6	4.8	3.2	2.4	4.8	10.5	2.4	
9	3	11	3	7	22	14	19	8	58
3.9	1.3	4.8	1.3	3.0	9.5	6.1	8.2	3.5	
49	29	56	16	24	42	39	105	33	323
4.5	2.7	5.2	1.5	2.2	3.9	3.6	9.7	3.0	
4	0	3	4	1	2	2	10	3	23
4.9	0.0	3.7	4.9	1.2	2.4	2.4	12.2	3.7	
5	4	6	1	2	3	7	17	2	35
3.3	2.6	4.0	0.7	1.3	2.0	4.6	11.3	1.3	
17	11	18	8	5	6	13	40	13	103
4.8	3.1	5.1	2.2	1.4	1.7	3.7	11.2	3.7	
7	5	7	3	3	3	6	16	4	46
4.5	3.2	4.5	1.9	1.9	1.9	3.9	10.3	2.6	
7	4	16	5	7	11	7	20	6	50
3.3	1.9	7.6	2.4	3.3	5.2	3.3	9.5	2.8	
8	2	8	2	5	10	3	12	5	41
6.6	1.7	6.6	1.7	4.1	8.3	2.5	9.9	4.1	
22	10	33	8	7	14	20	46	13	112
4.7	2.1	7.1	1.7	1.5	3.0	4.3	9.9	2.8	
9	6	7	4	8	12	4	21	5	56
4.0	2.7	3.1	1.8	3.6	5.4	1.8	9.4	2.2	
13	9	15	8	7	7	13	38	12	119
4.2	2.9	4.8	2.6	2.3	2.3	4.2	12.3	3.9	
16	6	19	8	7	15	7	42	13	111
3.7	1.4	4.3	1.8	1.6	3.4	1.6	9.6	3.0	
6	5	7	2	4	4	7	19	3	33
4.0	3.4	4.7	1.3	2.7	2.7	4.7	12.8	2.0	
4	5	4	1	3	5	6	13	4	61
3.7	4.6	3.7	0.9	2.8	4.6	5.5	11.9	3.7	
7	1	6	4	5	10	6	5	4	26
5.4	0.8	4.7	3.1	3.9	7.8	4.7	3.9	3.1	
11	5	8	4	3	5	1	24	9	57
5.1	2.3	3.7	1.9	1.4	2.3	0.5	11.1	4.2	
6	11	9	2	3	7	13	23	4	73
2.8	5.2	4.2	0.9	1.4	3.3	6.1	10.8	1.9	
0	3	1	1	4	2	2	6	3	13
0.0	4.9	1.6	1.6	6.6	3.3	3.3	9.8	4.9	
7	5	7	1	1	4	2	15	2	33
5.7	4.1	5.7	0.8	0.8	3.3	1.6	12.3	1.6	
1	0	0	1	0	0	2	4	1	17
3.8	0.0	0.0	3.8	0.0	0.0	7.7	15.4	3.8	
0	0	1	1	1	2	1	2	1	5
0.0	0.0	3.4	3.4	3.4	6.9	3.4	6.9	3.4	
1	0	4	1	1	0	0	4	0	5
3.7	0.0	14.8	3.7	3.7	0.0	0.0	14.8	0.0	
2	5	4	1	3	8	6	9	4	50
1.6	4.1	3.3	0.8	2.4	6.5	4.9	7.3	3.3	
9	5	3	3	7	5	2	23	4	45
6.1	3.4	2.0	2.0	4.8	3.4	1.4	15.6	2.7	
3	3	1	3	0	4	1	6	2	10
4.7	4.7	1.6	4.7	0.0	6.3	1.6	9.4	3.1	
9	2	17	3	5	8	13	36	8	74
3.3	0.7	6.3	1.1	1.9	3.0	4.8	13.4	3.0	
6	3	9	3	2	5	5	6	5	33
5.2	2.6	7.8	2.6	1.7	4.3	4.3	5.2	4.3	
4	1	5	3	0	2	2	6	3	32
4.9	1.2	6.1	3.7	0.0	2.4	2.4	7.3	3.7	
2	2	3	0	3	0	2	11	5	34
2.5	2.5	3.7	0.0	3.7	0.0	2.5	13.6	6.2	
5	2	4	0	1	2	3	4	0	16
6.3	2.5	5.1	0.0	1.3	2.5	3.8	5.1	0.0	
12	6	12	4	4	8	7	13	5	45
6.2	3.1	6.2	2.1	2.1	4.1	3.6	6.7	2.6	
1	0	1	0	0	2	0	1	0	4
6.3	0.0	6.3	0.0	0.0	12.5	0.0	6.3	0.0	

(2) 生活面で困っていること

① 1位

	合計	健康上の不安 (労働がきつい)	家族の理解・協力	集落の人等との人間関係	集落の慣行	子どもの教育	プライバシーの確保	交通・医療等生活の不便さ	村づきあいが多い	思うように休められない	就農地に友人が少ない	配偶者が地域になじめない	子供が地域や農村生活になじめない	親・兄弟等の介護	その他	不明
全国																
合計	1,206	275	45	62	61	39	18	94	39	249	83	12	3	42	184	311
100.0	100.0	22.8	3.7	5.1	5.1	3.2	1.5	7.8	3.2	20.6	6.9	1.0	0.2	3.5	15.3	
農業との関わり																
非農家出身	847	173	22	45	43	27	13	76	30	172	64	8	2	28	144	198
100.0	100.0	20.4	2.6	5.3	5.1	3.2	1.5	9.0	3.5	20.3	7.6	0.9	0.2	3.3	17.0	
祖父母が農家	131	20	4	8	9	7	2	10	4	35	6	0	0	6	20	27
100.0	100.0	15.3	3.1	6.1	6.9	5.3	1.5	7.6	3.1	26.7	4.6	0.0	0.0	4.6	15.3	
農家出身	216	80	18	9	8	4	3	8	5	37	12	4	1	8	19	81
100.0	100.0	37.0	8.3	4.2	3.7	1.9	1.4	3.7	2.3	17.1	5.6	1.9	0.5	3.7	8.8	
性別																
男性	1,129	246	42	58	59	35	16	90	38	236	78	12	3	39	177	280
100.0	100.0	21.8	3.7	5.1	5.2	3.1	1.4	8.0	3.4	20.9	6.9	1.1	0.3	3.5	15.7	
女性	75	28	3	4	2	4	2	4	1	13	5	0	0	3	6	30
100.0	100.0	37.3	4.0	5.3	2.7	5.3	2.7	5.3	1.3	17.3	6.7	0.0	0.0	4.0	8.0	
就農時年齢																
29歳以下	162	23	7	6	7	8	2	10	12	41	16	2	0	2	26	26
100.0	100.0	14.2	4.3	3.7	4.3	4.9	1.2	6.2	7.4	25.3	9.9	1.2	0.0	1.2	16.0	
30～39歳	410	63	13	24	22	18	7	40	17	97	34	2	0	6	67	62
100.0	100.0	15.4	3.2	5.9	5.4	4.4	1.7	9.8	4.1	23.7	8.3	0.5	0.0	1.5	16.3	
40～49歳	159	41	5	11	6	8	3	14	4	24	8	5	1	3	26	46
100.0	100.0	25.8	3.1	6.9	3.8	5.0	1.9	8.8	2.5	15.1	5.0	3.1	0.6	1.9	16.4	
50～59歳	217	70	11	7	11	1	3	9	4	43	8	1	1	15	33	50
100.0	100.0	32.3	5.1	3.2	5.1	0.5	1.4	4.1	1.8	19.8	3.7	0.5	0.5	6.9	15.2	
60歳以上	121	45	6	8	7	0	0	11	0	13	6	1	1	9	14	45
100.0	100.0	37.2	5.0	6.6	5.8	0.0	0.0	9.1	0.0	10.7	5.0	0.8	0.8	7.4	11.6	
就農経過年																
就農1・2年	475	100	23	21	31	14	7	39	6	88	37	4	2	25	78	116
100.0	100.0	21.1	4.8	4.4	6.5	2.9	1.5	8.2	1.3	18.5	7.8	0.8	0.4	5.3	16.4	
3・4年目	238	58	9	17	9	7	7	20	6	52	13	1	1	4	34	47
100.0	100.0	24.4	3.8	7.1	3.8	2.9	2.9	8.4	2.5	21.8	5.5	0.4	0.4	1.7	14.3	
5年目以上	362	88	11	17	13	14	1	26	25	78	23	6	0	7	53	79
100.0	100.0	24.3	3.0	4.7	3.6	3.9	0.3	7.2	6.9	21.5	6.4	1.7	0.0	1.9	14.6	
売上																
0～500万円未満	444	115	21	26	21	9	7	32	16	74	33	8	0	20	62	105
100.0	100.0	25.9	4.7	5.9	4.7	2.0	1.6	7.2	3.6	16.7	7.4	1.8	0.0	4.5	14.0	
500～1,000万円未満	157	32	6	4	8	10	0	16	7	39	6	0	0	2	27	25
100.0	100.0	20.4	3.8	2.5	5.1	6.4	0.0	10.2	4.5	24.8	3.8	0.0	0.0	1.3	17.2	
1,000万円以上	144	31	4	7	7	6	3	11	7	37	7	0	0	4	20	26
100.0	100.0	21.5	2.8	4.9	4.9	4.2	2.1	7.6	4.9	25.7	4.9	0.0	0.0	2.8	13.9	
経営作目																
水稲・麦・雑穀類・豆類	126	28	9	15	4	7	4	6	2	23	4	2	2	5	15	29
100.0	100.0	22.2	7.1	11.9	3.2	5.6	3.2	4.8	1.6	18.3	3.2	1.6	1.6	4.0	11.9	
露地野菜	227	61	6	9	12	4	4	13	7	41	15	1	0	9	45	46
100.0	100.0	26.9	2.6	4.0	5.3	1.8	1.8	5.7	3.1	18.1	6.6	0.4	0.0	4.0	19.8	
施設野菜	232	46	5	10	9	10	3	28	8	58	12	2	0	8	33	54
100.0	100.0	19.8	2.2	4.3	3.9	4.3	1.3	12.1	3.4	25.0	5.2	0.9	0.0	3.4	14.2	
花き・花木	66	13	2	3	4	1	0	0	3	18	7	1	0	1	13	8
100.0	100.0	19.7	3.0	4.5	6.1	1.5	0.0	0.0	4.5	27.3	10.6	1.5	0.0	1.5	19.7	
果樹	125	29	4	8	10	4	3	12	9	24	8	0	0	2	12	30
100.0	100.0	23.2	3.2	6.4	8.0	3.2	2.4	9.6	7.2	19.2	6.4	0.0	0.0	1.6	9.6	
酪農	38	10	1	3	0	0	0	11	2	6	1	0	0	0	4	5
100.0	100.0	26.3	2.6	7.9	0.0	0.0	0.0	28.9	5.3	15.8	2.6	0.0	0.0	0.0	10.5	
その他の畜産	30	6	4	2	1	1	0	1	2	8	2	0	0	1	2	4
100.0	100.0	20.0	13.3	6.7	3.3	3.3	0.0	3.3	6.7	26.7	6.7	0.0	0.0	3.3	6.7	
その他	27	7	1	1	1	2	0	2	1	3	4	1	0	1	3	5
100.0	100.0	25.9	3.7	3.7	3.7	7.4	0.0	7.4	3.7	11.1	14.8	3.7	0.0	3.7	11.1	
ブロック																
北海道	151	32	4	8	5	8	5	24	5	27	5	0	1	1	26	22
100.0	100.0	21.2	2.6	5.3	3.3	5.3	3.3	15.9	3.3	17.9	3.3	0.0	0.7	0.7	17.2	
東北	143	29	8	10	10	6	1	10	5	28	12	2	0	4	18	49
100.0	100.0	20.3	5.6	7.0	7.0	4.2	0.7	7.0	3.5	19.6	8.4	1.4	0.0	2.8	12.6	
北陸	63	14	3	3	1	0	1	4	2	17	4	2	2	3	7	11
100.0	100.0	22.2	4.8	4.8	1.6	0.0	1.6	6.3	3.2	27.0	6.3	3.2	3.2	4.8	11.1	
関東・東山	271	56	12	16	12	7	3	13	5	59	22	2	0	10	54	72
100.0	100.0	20.7	4.4	5.9	4.4	2.6	1.1	4.8	1.8	21.8	8.1	0.7	0.0	3.7	19.9	
東海	116	36	3	5	4	3	0	8	2	23	7	1	0	5	19	33
100.0	100.0	31.0	2.6	4.3	3.4	2.6	0.0	6.9	1.7	19.8	6.0	0.9	0.0	4.3	16.4	
近畿	83	21	1	4	5	2	1	2	6	19	6	1	0	4	11	31
100.0	100.0	25.3	1.2	4.8	6.0	2.4	1.2	2.4	7.2	22.9	7.2	1.2	0.0	4.8	13.3	
中国	101	20	5	3	9	4	0	16	8	19	7	2	0	1	7	14
100.0	100.0	19.8	5.0	3.0	8.9	4.0	0.0	15.8	7.9	18.8	6.9	2.0	0.0	1.0	6.9	
四国	75	21	3	6	1	2	2	2	1	17	5	0	0	5	10	20
100.0	100.0	28.0	4.0	8.0	1.3	2.7	2.7	2.7	1.3	22.7	6.7	0.0	0.0	6.7	13.3	
九州	193	43	5	7	14	7	4	15	5	38	14	2	0	9	30	46
100.0	100.0	22.3	2.6	3.6	7.3	3.6	2.1	7.8	2.6	19.7	7.3	1.0	0.0	4.7	15.5	
沖縄	9	3	1	0	0	0	1	0	0	2	1	0	0	0	1	11
100.0	100.0	33.3	11.1	0.0	0.0	0.0	11.1	0.0	0.0	22.2	11.1	0.0	0.0	0.0	11.1	

(2) 生活面で困っていること

② 2位

	合計	健康上の不安 (労働がきつい)	家族の理解・協力	集落の人等との人間関係	集落の慣行	子どもの教育	プライバシーの確保	交通・医療等生活の不便さ	村づきあいが多い	思うように休む暇がない	就農地に友人が少ない	配偶者が地域になじめない	子供が地域や農村生活になじめない	親・兄弟等の介護	その他	不明
全国																
合計	815	116	50	86	72	41	22	77	54	152	78	13	2	25	27	702
100.0	100.0	14.2	6.1	10.6	8.8	5.0	2.7	9.4	6.6	18.7	9.6	1.6	0.2	3.1	3.3	
農業との関わり																
非農家出身	558	80	24	55	51	27	16	57	37	109	54	8	1	19	20	487
100.0	100.0	14.3	4.3	9.9	9.1	4.8	2.9	10.2	6.6	19.5	9.7	1.4	0.2	3.4	3.6	
祖父母が農家	92	13	7	14	9	5	2	11	3	13	11	1	0	1	2	66
100.0	100.0	14.1	7.6	15.2	9.8	5.4	2.2	12.0	3.3	14.1	12.0	1.1	0.0	1.1	2.2	
農家出身	156	22	19	16	12	9	4	8	12	28	12	4	1	5	4	141
100.0	100.0	14.1	12.2	10.3	7.7	5.8	2.6	5.1	7.7	17.9	7.7	2.6	0.6	3.2	2.6	
性別																
男性	763	106	46	82	69	40	20	73	52	142	69	13	2	23	26	646
100.0	100.0	13.9	6.0	10.7	9.0	5.2	2.6	9.6	6.8	18.6	9.0	1.7	0.3	3.0	3.4	
女性	51	10	4	4	3	1	2	4	2	9	9	0	0	2	1	54
100.0	100.0	19.6	7.8	7.8	5.9	2.0	3.9	7.8	3.9	17.6	17.6	0.0	0.0	3.9	2.0	
就農時年齢																
29歳以下	114	15	4	18	8	7	5	2	10	20	13	2	0	2	8	74
100.0	100.0	13.2	3.5	15.8	7.0	6.1	4.4	1.8	8.8	17.5	11.4	1.8	0.0	1.8	7.0	
30～39歳	276	46	10	20	31	19	6	32	16	56	21	4	0	8	7	196
100.0	100.0	16.7	3.6	7.2	11.2	6.9	2.2	11.6	5.8	20.3	7.6	1.4	0.0	2.9	2.5	
40～49歳	110	13	5	13	5	10	4	17	8	26	3	0	0	3	3	95
100.0	100.0	11.8	4.5	11.8	4.5	9.1	3.6	15.5	7.3	23.6	2.7	0.0	0.0	2.7	2.7	
50～59歳	146	25	12	18	11	2	2	8	7	28	20	2	1	7	3	121
100.0	100.0	17.1	8.2	12.3	7.5	1.4	1.4	5.5	4.8	19.2	13.7	1.4	0.7	4.8	2.1	
60歳以上	80	10	15	9	5	0	1	7	4	8	9	4	1	3	4	86
100.0	100.0	12.5	18.8	11.3	6.3	0.0	1.3	8.8	5.0	10.0	11.3	5.0	1.3	3.8	5.0	
就農経過年																
就農1・2年	326	38	26	39	24	13	11	27	20	66	33	7	2	8	12	265
100.0	100.0	11.7	8.0	12.0	7.4	4.0	3.4	8.3	6.1	20.2	10.1	2.1	0.6	2.5	3.7	
3・4年目	159	26	8	15	14	8	5	15	12	27	15	3	0	5	6	126
100.0	100.0	16.4	5.0	9.4	8.8	5.0	3.1	9.4	7.5	17.0	9.4	1.9	0.0	3.1	3.8	
5年目以上	247	44	12	24	22	17	2	26	16	46	19	2	0	10	7	194
100.0	100.0	17.8	4.9	9.7	8.9	6.9	0.8	10.5	6.5	18.6	7.7	0.8	0.0	4.0	2.8	
売上																
0～500万円未満	285	45	21	29	23	6	8	31	20	45	32	5	2	9	9	264
100.0	100.0	15.8	7.4	10.2	8.1	2.1	2.8	10.9	7.0	15.8	11.2	1.8	0.7	3.2	3.2	
500～1,000万円未満	120	21	7	7	8	11	1	11	6	24	13	2	0	4	5	62
100.0	100.0	17.5	5.8	5.8	6.7	9.2	0.8	9.2	5.0	20.0	10.8	1.7	0.0	3.3	4.2	
1,000万円以上	94	14	3	7	7	11	1	7	7	24	8	0	0	3	2	76
100.0	100.0	14.9	3.2	7.4	7.4	11.7	1.1	7.4	7.4	25.5	8.5	0.0	0.0	3.2	2.1	
経営科目																
水稲・麦・雑穀類・豆類	89	10	8	6	14	2	2	9	8	11	13	1	1	3	1	66
100.0	100.0	11.2	9.0	6.7	15.7	2.2	2.2	10.1	9.0	12.4	14.6	1.1	1.1	3.4	1.1	
露地野菜	143	23	15	17	6	3	3	12	6	29	12	3	0	8	6	130
100.0	100.0	16.1	10.5	11.9	4.2	2.1	2.1	8.4	4.2	20.3	8.4	2.1	0.0	5.6	4.2	
施設野菜	161	28	2	14	10	14	6	16	10	31	17	2	0	4	7	125
100.0	100.0	17.4	1.2	8.7	6.2	8.7	3.7	9.9	6.2	19.3	10.6	1.2	0.0	2.5	4.3	
花き・花木	43	8	4	4	2	2	0	2	4	13	2	0	0	0	2	31
100.0	100.0	18.6	9.3	9.3	4.7	4.7	0.0	4.7	9.3	30.2	4.7	0.0	0.0	0.0	4.7	
果樹	88	10	3	14	13	4	3	10	4	11	10	2	1	2	1	67
100.0	100.0	11.4	3.4	15.9	14.8	4.5	3.4	11.4	4.5	12.5	11.4	2.3	1.1	2.3	1.1	
酪農	27	2	0	2	2	5	0	2	2	12	0	0	0	0	0	16
100.0	100.0	7.4	0.0	7.4	7.4	18.5	0.0	7.4	7.4	44.4	0.0	0.0	0.0	0.0	0.0	
その他の畜産	22	5	0	1	3	1	2	2	1	3	1	1	0	0	2	12
100.0	100.0	22.7	0.0	4.5	13.6	4.5	9.1	9.1	4.5	13.6	4.5	4.5	0.0	0.0	9.1	
その他	18	2	2	0	2	1	1	3	3	1	1	0	0	1	1	14
100.0	100.0	11.1	11.1	0.0	11.1	5.6	5.6	16.7	16.7	5.6	5.6	0.0	0.0	5.6	5.6	
ブロック																
北海道	101	17	1	9	6	10	1	12	6	23	8	3	0	2	3	72
100.0	100.0	16.8	1.0	8.9	5.9	9.9	1.0	11.9	5.9	22.8	7.9	3.0	0.0	2.0	3.0	
東北	103	14	9	12	13	4	5	9	10	16	5	1	0	4	1	89
100.0	100.0	13.6	8.7	11.7	12.6	3.9	4.9	8.7	9.7	15.5	4.9	1.0	0.0	3.9	1.0	
北陸	47	6	1	3	3	4	1	3	4	8	8	1	0	3	2	27
100.0	100.0	12.8	2.1	6.4	6.4	8.5	2.1	6.4	8.5	17.0	17.0	2.1	0.0	6.4	4.3	
関東・東山	175	27	9	19	11	4	2	17	12	37	20	3	0	7	7	168
100.0	100.0	15.4	5.1	10.9	6.3	2.3	1.1	9.7	6.9	21.1	11.4	1.7	0.0	4.0	4.0	
東海	66	7	11	7	9	2	0	8	3	11	3	3	1	1	0	83
100.0	100.0	10.6	16.7	10.6	13.6	3.0	0.0	12.1	4.5	16.7	4.5	4.5	1.5	1.5	0.0	
近畿	55	8	3	8	4	3	1	5	4	11	5	1	1	1	0	59
100.0	100.0	14.5	5.5	14.5	7.3	5.5	1.8	9.1	7.3	20.0	9.1	1.8	1.8	1.8	0.0	
中国	75	10	4	8	11	9	3	7	5	7	5	0	0	3	3	40
100.0	100.0	13.3	5.3	10.7	14.7	12.0	4.0	9.3	6.7	9.3	6.7	0.0	0.0	4.0	4.0	
四国	55	10	4	7	4	0	1	3	3	11	7	1	0	1	3	40
100.0	100.0	18.2	7.3	12.7	7.3	0.0	1.8	5.5	5.5	20.0	12.7	1.8	0.0	1.8	5.5	
九州	133	16	7	12	11	5	8	13	7	26	17	0	0	3	8	106
100.0	100.0	12.0	5.3	9.0	8.3	3.8	6.0	9.8	5.3	19.5	12.8	0.0	0.0	2.3	6.0	
沖縄	5	1	1	1	0	0	0	0	0	2	0	0	0	0	0	15
100.0	100.0	20.0	20.0	20.0	0.0	0.0	0.0	0.0	0.0	40.0	0.0	0.0	0.0	0.0	0.0	

(2) 生活面で困っていること

③ 3位

	合計	健康上の不安(労働がきつい)	家族の理解・協力	集落の人等との人間関係	集落の慣行	子どもの教育	プライバシーの確保	交通・医療等生活の不便さ	村づきあいが多い	思うように休めない	就農地に友人が少ない	配偶者が地域になじめない	子供が地域や農村生活になじめない	親・兄弟等の介護	その他	不明
全国																
合計	642	81	33	72	67	26	28	55	46	82	65	18	5	35	29	875
100.0	12.6	5.1	11.2	10.4	4.0	4.4	8.6	7.2	12.8	10.1	2.8	0.8	5.5	4.5		
農業との関わり																
非農家出身	435	52	22	52	43	21	23	42	35	49	44	12	1	20	19	610
100.0	12.0	5.1	12.0	9.9	4.8	5.3	9.7	8.0	11.3	10.1	2.8	0.2	4.6	4.4		
祖父父母が農家	70	8	5	5	8	1	4	5	3	12	11	0	2	3	3	88
100.0	11.4	7.1	7.1	11.4	1.4	5.7	7.1	4.3	17.1	15.7	0.0	2.9	4.3	4.3		
農家出身	128	20	6	14	15	4	1	8	8	19	10	6	2	10	5	169
100.0	15.6	4.7	10.9	11.7	3.1	0.8	6.3	6.3	14.8	7.8	4.7	1.6	7.8	3.9		
性別																
男性	599	76	33	69	65	24	27	52	45	76	57	18	4	30	23	810
100.0	12.7	5.5	11.5	10.9	4.0	4.5	8.7	7.5	12.7	9.5	3.0	0.7	5.0	3.8		
女性	43	5	0	3	2	2	1	3	1	6	8	0	1	5	6	62
100.0	11.6	0.0	7.0	4.7	4.7	2.3	7.0	2.3	14.0	18.6	0.0	2.3	11.6	14.0		
就農時年齢																
29歳以下	96	10	9	10	10	5	5	8	7	14	10	3	0	0	5	92
100.0	10.4	9.4	10.4	10.4	5.2	5.2	8.3	7.3	14.6	10.4	3.1	0.0	0.0	5.2		
30～39歳	215	29	5	27	21	13	13	22	19	25	19	4	1	11	6	257
100.0	13.5	2.3	12.6	9.8	6.0	6.0	10.2	8.8	11.6	8.8	1.9	0.5	5.1	2.8		
40～49歳	88	6	6	11	11	3	4	7	10	10	9	2	0	5	4	117
100.0	6.8	6.8	12.5	12.5	3.4	4.5	8.0	11.4	11.4	10.2	2.3	0.0	5.7	4.5		
50～59歳	111	17	6	10	15	1	3	9	4	14	9	3	3	10	7	156
100.0	15.3	5.4	9.0	13.5	0.9	2.7	8.1	3.6	12.6	8.1	2.7	2.7	9.0	6.3		
60歳以上	65	11	3	7	3	1	0	3	3	7	14	5	1	4	3	101
100.0	16.9	4.6	10.8	4.6	1.5	0.0	4.6	4.6	10.8	21.5	7.7	1.5	6.2	4.6		
就農経過年																
就農1・2年	262	34	13	35	29	8	15	21	16	31	26	10	2	9	13	329
100.0	13.0	5.0	13.4	11.1	3.1	5.7	8.0	6.1	11.8	9.9	3.8	0.8	3.4	5.0		
3・4年目	124	18	5	10	14	6	1	10	7	18	18	1	1	10	5	161
100.0	14.5	4.0	8.1	11.3	4.8	0.8	8.1	5.6	14.5	14.5	0.8	0.8	8.1	4.0		
5年目以上	191	21	11	20	18	8	9	19	20	21	17	6	2	12	7	250
100.0	11.0	5.8	10.5	9.4	4.2	4.7	9.9	10.5	11.0	8.9	3.1	1.0	6.3	3.7		
売上																
0～500万円未満	225	28	11	22	24	5	6	21	12	29	29	6	3	16	13	324
100.0	12.4	4.9	9.8	10.7	2.2	2.7	9.3	5.3	12.9	12.9	2.7	1.3	7.1	5.8		
500～1,000万円未満	92	15	4	16	9	4	4	10	9	5	7	3	1	3	2	90
100.0	16.3	4.3	17.4	9.8	4.3	4.3	10.9	9.8	5.4	7.6	3.3	1.1	3.3	2.2		
1,000万円以上	74	6	3	7	7	7	3	9	7	10	7	1	0	5	2	96
100.0	8.1	4.1	9.5	9.5	9.5	4.1	12.2	9.5	13.5	9.5	1.4	0.0	6.8	2.7		
経営作目																
水稲・麦・雑穀類・豆類	72	13	2	10	8	2	3	4	2	7	7	4	2	5	3	83
100.0	18.1	2.8	13.9	11.1	2.8	4.2	5.6	2.8	9.7	9.7	5.6	2.8	6.9	4.2		
露地野菜	108	10	4	15	9	3	5	9	10	9	11	5	2	7	9	165
100.0	9.3	3.7	13.9	8.3	2.8	4.6	8.3	9.3	8.3	10.2	4.6	1.9	6.5	8.3		
施設野菜	134	14	8	17	14	5	5	14	11	17	17	0	0	10	2	152
100.0	10.4	6.0	12.7	10.4	3.7	3.7	10.4	8.2	12.7	12.7	0.0	0.0	7.5	1.5		
花き・花木	28	2	1	3	3	2	1	1	2	2	2	0	1	3	5	46
100.0	7.1	3.6	10.7	10.7	7.1	3.6	3.6	7.1	7.1	7.1	0.0	3.6	10.7	17.9		
果樹	68	12	1	5	7	2	1	10	7	5	10	2	0	4	2	87
100.0	17.6	1.5	7.4	10.3	2.9	1.5	14.7	10.3	7.4	14.7	2.9	0.0	5.9	2.9		
酪農	20	2	2	0	2	2	0	5	1	3	2	0	0	1	0	23
100.0	10.0	10.0	0.0	10.0	10.0	0.0	25.0	5.0	15.0	10.0	0.0	0.0	5.0	0.0		
その他の畜産	18	2	1	4	1	1	2	1	0	3	1	0	0	2	0	16
100.0	11.1	5.6	22.2	5.6	5.6	11.1	5.6	0.0	16.7	5.6	0.0	0.0	11.1	0.0		
その他	15	3	1	2	3	0	0	0	2	2	2	0	0	0	0	17
100.0	20.0	6.7	13.3	20.0	0.0	0.0	0.0	13.3	13.3	13.3	0.0	0.0	0.0	0.0		
ブロック																
北海道	70	4	5	3	9	2	7	12	7	9	6	1	0	3	2	103
100.0	5.7	7.1	4.3	12.9	2.9	10.0	17.1	10.0	12.9	8.6	1.4	0.0	4.3	2.9		
東北	87	10	3	10	9	6	5	7	3	10	9	3	2	5	5	105
100.0	11.5	3.4	11.5	10.3	6.9	5.7	8.0	3.4	11.5	10.3	3.4	2.3	5.7	5.7		
北陸	38	8	1	2	2	4	2	1	3	5	4	0	2	3	1	36
100.0	21.1	2.6	5.3	5.3	10.5	5.3	2.6	7.9	13.2	10.5	0.0	5.3	7.9	2.6		
関東・東山	133	23	9	11	10	4	5	9	10	15	14	3	1	7	12	210
100.0	17.3	6.8	8.3	7.5	3.0	3.8	6.8	7.5	11.3	10.5	2.3	0.8	5.3	9.0		
東海	54	6	4	5	2	2	2	5	4	9	7	3	0	4	1	95
100.0	11.1	7.4	9.3	3.7	3.7	3.7	9.3	7.4	16.7	13.0	5.6	0.0	7.4	1.9		
近畿	41	6	0	5	5	2	0	3	5	6	7	1	0	1	0	73
100.0	14.6	0.0	12.2	12.2	4.9	0.0	7.3	12.2	14.6	17.1	2.4	0.0	2.4	0.0		
中国	66	6	7	10	8	4	1	2	7	8	6	5	0	2	0	49
100.0	9.1	10.6	15.2	12.1	6.1	1.5	3.0	10.6	12.1	9.1	7.6	0.0	3.0	0.0		
四国	37	3	0	6	6	0	2	6	0	6	2	0	0	3	3	58
100.0	8.1	0.0	16.2	16.2	0.0	5.4	16.2	0.0	16.2	5.4	0.0	0.0	8.1	8.1		
九州	111	14	4	19	14	2	3	10	7	14	10	2	0	7	5	128
100.0	12.6	3.6	17.1	12.6	1.8	2.7	9.0	6.3	12.6	9.0	1.8	0.0	6.3	4.5		
沖縄	4	0	0	1	2	0	1	0	0	0	0	0	0	0	0	16
100.0	0.0	0.0	25.0	50.0	0.0	25.0	0.0	0.0	0.0	0.0	0.0	0.0	0.0	0.0		

(3) 今後5年くらいの農業経営の展開

① 1位

	合計	規模拡大	新規作目の導入	直接販売	新規栽培技術の導入	農産加工	観光事業・レストラン	コストの削減	労働環境の改善	販路の拡大	技術の向上	品質の向上	単位当たりの生産量の拡大	雇用の導入	法人化	その他	不明
全国																	
合計	1,466	294	88	110	51	42	20	113	32	145	306	90	99	25	18	33	51
100.0	20.1	6.0	7.5	3.5	2.9	1.4	7.7	2.2	9.9	20.9	6.1	6.8	1.7	1.2	2.3		
農業との関わり																	
非農家出身	1,018	186	55	83	30	31	14	80	22	111	219	62	71	17	13	24	27
100.0	18.3	5.4	8.2	2.9	3.0	1.4	7.9	2.2	10.9	21.5	6.1	7.0	1.7	1.3	2.4		
祖父母が農家	154	40	8	6	8	5	1	8	2	10	32	11	18	2	1	2	4
100.0	26.0	5.2	3.9	5.2	3.2	0.6	5.2	1.3	6.5	20.8	7.1	11.7	1.3	0.6	1.3		
農家出身	278	64	22	20	13	6	4	25	8	24	50	16	9	6	4	7	19
100.0	23.0	7.9	7.2	4.7	2.2	1.4	9.0	2.9	8.6	18.0	5.8	3.2	2.2	1.4	2.5		
性別																	
男性	1,364	282	84	106	47	38	20	102	30	137	268	83	92	24	18	33	45
100.0	20.7	6.2	7.8	3.4	2.8	1.5	7.5	2.2	10.0	19.6	6.1	6.7	1.8	1.3	2.4		
女性	99	12	4	4	4	4	0	10	2	8	36	7	7	1	0	0	6
100.0	12.1	4.0	4.0	4.0	4.0	0.0	10.1	2.0	8.1	36.4	7.1	7.1	1.0	0.0	0.0		
就農時年齢																	
29歳以下	188	44	10	9	0	7	2	18	5	14	41	12	14	3	4	5	0
100.0	23.4	5.3	4.8	0.0	3.7	1.1	9.6	2.7	7.4	21.8	6.4	7.4	1.6	2.1	2.7		
30～39歳	470	90	21	31	17	12	6	39	7	48	97	33	41	12	6	10	2
100.0	19.1	4.5	6.6	3.6	2.6	1.3	8.3	1.5	10.2	20.6	7.0	8.7	2.6	1.3	2.1		
40～49歳	203	44	12	18	5	4	1	17	5	26	30	10	21	2	4	4	2
100.0	21.7	5.9	8.9	2.5	2.0	0.5	8.4	2.5	12.8	14.8	4.9	10.3	1.0	2.0	2.0		
50～59歳	259	44	18	23	9	5	6	22	7	30	59	15	8	5	2	6	8
100.0	17.0	6.9	8.9	3.5	1.9	2.3	8.5	2.7	11.6	22.8	5.8	3.1	1.9	0.8	2.3		
60歳以上	157	31	12	13	13	5	2	3	3	11	42	12	5	1	1	3	9
100.0	19.7	7.6	8.3	8.3	3.2	1.3	1.9	1.9	7.0	26.8	7.6	3.2	0.6	0.6	1.9		
就農経過年																	
就農1・2年	583	135	31	37	17	14	17	34	9	61	141	36	30	4	5	12	8
100.0	23.2	5.3	6.3	2.9	2.4	2.9	5.8	1.5	10.5	24.2	6.2	5.1	0.7	0.9	2.1		
3・4年目	281	58	14	20	9	5	0	17	8	29	60	18	24	7	6	6	4
100.0	20.6	5.0	7.1	3.2	1.8	0.0	6.0	2.8	10.3	21.4	6.4	8.5	2.5	2.1	2.1		
5年目以上	431	62	30	37	19	14	1	48	12	41	73	29	36	12	6	11	10
100.0	14.4	7.0	8.6	4.4	3.2	0.2	11.1	2.8	9.5	16.9	6.7	8.4	2.8	1.4	2.6		
売上																	
0～500万円未満	541	95	31	46	20	16	6	28	8	52	134	43	35	10	5	12	8
100.0	17.6	5.7	8.5	3.7	3.0	1.1	5.2	1.5	9.6	24.8	7.9	6.5	1.8	0.9	2.2		
500～1,000万円未満	182	45	15	12	4	2	1	10	9	18	30	9	17	5	3	2	0
100.0	24.7	8.2	6.6	2.2	1.1	0.5	5.5	4.9	9.9	16.5	4.9	9.3	2.7	1.6	1.1		
1,000万円以上	169	23	4	7	11	4	1	22	6	11	33	8	21	6	6	6	1
100.0	13.6	2.4	4.1	6.5	2.4	0.6	13.0	3.6	6.5	19.5	4.7	12.4	3.6	3.6	3.6		
経営作目																	
水稲・麦・雑穀類・豆類	151	38	12	15	6	2	3	11	1	15	26	10	7	0	3	2	4
100.0	25.2	7.9	9.9	4.0	1.3	2.0	7.3	0.7	9.9	17.2	6.6	4.6	0.0	2.0	1.3		
露地野菜	267	54	14	25	11	10	3	6	8	28	66	15	12	5	4	6	6
100.0	20.2	5.2	9.4	4.1	3.7	1.1	2.2	3.0	10.5	24.7	5.6	4.5	1.9	1.5	2.2		
施設野菜	286	60	12	14	12	6	4	19	5	16	68	12	42	5	6	5	0
100.0	21.0	4.2	4.9	4.2	2.1	1.4	6.6	1.7	5.6	23.8	4.2	14.7	1.7	2.1	1.7		
花き・花木	73	11	9	3	1	0	0	9	0	7	15	8	5	1	0	4	1
100.0	15.1	12.3	4.1	1.4	0.0	0.0	12.3	0.0	9.6	20.5	11.0	6.8	1.4	0.0	5.5		
果樹	154	18	10	14	3	9	3	11	2	18	32	16	11	5	0	2	1
100.0	11.7	6.5	9.1	1.9	5.8	1.9	7.1	1.3	11.7	20.8	10.4	7.1	3.2	0.0	1.3		
酪農	43	4	0	0	0	1	0	14	1	0	12	2	6	1	0	2	0
100.0	9.3	0.0	0.0	0.0	2.3	0.0	32.6	2.3	0.0	27.9	4.7	14.0	2.3	0.0	4.7		
その他の畜産	34	5	0	2	3	2	2	6	1	6	5	2	0	0	0	0	0
100.0	14.7	0.0	5.9	8.8	5.9	5.9	17.6	2.9	17.6	14.7	5.9	0.0	0.0	0.0	0.0		
その他	32	5	4	4	1	2	1	1	1	3	5	3	0	2	0	0	0
100.0	15.6	12.5	12.5	3.1	6.3	3.1	3.1	3.1	3.1	9.4	15.6	9.4	0.0	6.3	0.0	0.0	
ブロック																	
北海道	171	26	5	11	7	4	1	31	4	12	29	7	22	3	3	6	2
100.0	15.2	2.9	6.4	4.1	2.3	0.6	18.1	2.3	7.0	17.0	4.1	12.9	1.8	1.8	3.5		
東北	182	32	12	19	6	5	4	12	3	18	36	9	16	0	2	8	10
100.0	17.6	6.6	10.4	3.3	2.7	2.2	6.6	1.6	9.9	19.8	4.9	8.8	0.0	1.1	4.4		
北陸	72	20	4	6	1	2	1	6	1	7	12	7	3	1	0	1	2
100.0	27.8	5.6	8.3	1.4	2.8	1.4	8.3	1.4	9.7	16.7	9.7	4.2	1.4	0.0	1.4		
関東・東山	326	63	17	22	13	13	6	9	9	51	70	18	17	6	3	9	17
100.0	19.3	5.2	6.7	4.0	4.0	1.8	2.8	2.8	15.6	21.5	5.5	5.2	1.8	0.9	2.8		
東海	144	30	6	12	7	2	2	9	1	10	34	15	8	3	3	2	5
100.0	20.8	4.2	8.3	4.9	1.4	1.4	6.3	0.7	6.9	23.6	10.4	5.6	2.1	2.1	1.4		
近畿	109	17	12	10	4	4	0	7	4	16	22	3	5	2	1	2	5
100.0	15.6	11.0	9.2	3.7	3.7	0.0	6.4	3.7	14.7	20.2	2.8	4.6	1.8	0.9	1.8		
中国	114	29	8	13	3	1	0	11	2	8	17	8	8	2	3	1	1
100.0	25.4	7.0	11.4	2.6	0.9	0.0	9.6	1.8	7.0	14.9	7.0	7.0	1.8	2.6	0.9		
四国	92	19	5	4	4	4	3	8	2	6	23	3	3	5	1	2	3
100.0	20.7	5.4	4.3	4.3	4.3	3.3	8.7	2.2	6.5	25.0	3.3	3.3	5.4	1.1	2.2		
九州	234	50	19	11	5	7	2	17	6	15	61	19	16	2	2	2	5
100.0	21.4	8.1	4.7	2.1	3.0	0.9	7.3	2.6	6.4	26.1	8.1	6.8	0.9	0.9	0.9		
沖縄	20	7	0	2	1	0	0	3	0	2	2	1	1	1	0	0	0
100.0	35.0	0.0	10.0	5.0	0.0	0.0	15.0	0.0	10.0	10.0	5.0	5.0	5.0	0.0	0.0		

(3) 今後5年くらいの農業経営の展開

② 2位

	合計	規模拡大	新規作目の導入	直接販売	新規栽培技術の導入	農産加工	観光事業・レストラン	コストの削減	労働環境の改善	販路の拡大	技術の向上	品質の向上	単位当たりの生産量の拡大	雇用の導入	法人化	その他	不明
全国																	
合計	1,434	107	84	114	63	81	26	138	48	130	243	225	104	47	18	6	83
	100.0	7.5	5.9	7.9	4.4	5.6	1.8	9.6	3.3	9.1	16.9	15.7	7.3	3.3	1.3	0.4	
農業との関わり																	
非農家出身	999	78	55	75	43	56	20	87	34	85	168	161	82	38	13	4	46
	100.0	7.8	5.5	7.5	4.3	5.6	2.0	8.7	3.4	8.5	16.8	16.1	8.2	3.8	1.3	0.4	
祖父母が農家	152	9	11	13	8	7	2	13	5	21	24	23	10	4	1	1	6
	100.0	5.9	7.2	8.6	5.3	4.6	1.3	8.6	3.3	13.8	15.8	15.1	6.6	2.6	0.7	0.7	
農家出身	267	19	18	23	12	16	4	36	9	22	48	38	12	5	4	1	30
	100.0	7.1	6.7	8.6	4.5	6.0	1.5	13.5	3.4	8.2	18.0	14.2	4.5	1.9	1.5	0.4	
性別																	
男性	1,333	102	75	108	60	78	25	131	46	120	224	194	102	46	16	6	76
	100.0	7.7	5.6	8.1	4.5	5.9	1.9	9.8	3.5	9.0	16.8	14.6	7.7	3.5	1.2	0.5	
女性	98	5	9	6	3	2	1	7	2	9	19	30	2	1	2	0	7
	100.0	5.1	9.2	6.1	3.1	2.0	1.0	7.1	2.0	9.2	19.4	30.6	2.0	1.0	2.0	0.0	
就農時年齢																	
29歳以下	184	16	11	13	4	9	0	21	9	15	28	34	15	8	0	1	4
	100.0	8.7	6.0	7.1	2.2	4.9	0.0	11.4	4.9	8.2	15.2	18.5	8.2	4.3	0.0	0.5	
30～39歳	462	43	18	36	15	21	8	55	19	42	84	61	37	12	8	3	10
	100.0	9.3	3.9	7.8	3.2	4.5	1.7	11.9	4.1	9.1	18.2	13.2	8.0	2.6	1.7	0.6	
40～49歳	199	20	15	14	10	13	6	19	4	15	34	26	10	11	2	0	6
	100.0	10.1	7.5	7.0	5.0	6.5	3.0	9.5	2.0	7.5	17.1	13.1	5.0	5.5	1.0	0.0	
50～59歳	254	9	23	21	11	19	5	18	10	26	41	38	21	7	4	1	13
	100.0	3.5	9.1	8.3	4.3	7.5	2.0	7.1	3.9	10.2	16.1	15.0	8.3	2.8	1.6	0.4	
60歳以上	152	5	10	14	13	11	2	9	1	11	28	34	12	2	0	0	14
	100.0	3.3	6.6	9.2	8.6	7.2	1.3	5.9	0.7	7.2	18.4	22.4	7.9	1.3	0.0	0.0	
就農経過年																	
就農1・2年	574	50	28	38	35	35	11	60	12	57	98	89	37	12	11	1	17
	100.0	8.7	4.9	6.6	6.1	6.1	1.9	10.5	2.1	9.9	17.1	15.5	6.4	2.1	1.9	0.2	
3・4年目	275	16	20	22	7	17	6	20	14	19	45	50	24	12	2	1	10
	100.0	5.8	7.3	8.0	2.5	6.2	2.2	7.3	5.1	6.9	16.4	18.2	8.7	4.4	0.7	0.4	
5年目以上	420	31	29	38	15	22	5	42	17	37	74	53	35	17	2	3	21
	100.0	7.4	6.9	9.0	3.6	5.2	1.2	10.0	4.0	8.8	17.6	12.6	8.3	4.0	0.5	0.7	
売上																	
0～500万円未満	527	36	37	40	23	36	12	37	15	39	89	92	44	16	7	4	22
	100.0	6.8	7.0	7.6	4.4	6.8	2.3	7.0	2.8	7.4	16.9	17.5	8.3	3.0	1.3	0.8	
500～1,000万円未満	178	13	13	18	4	8	1	18	10	25	20	26	14	6	2	0	4
	100.0	7.3	7.3	10.1	2.2	4.5	0.6	10.1	5.6	14.0	11.2	14.6	7.9	3.4	1.1	0.0	
1,000万円以上	166	14	7	11	7	2	3	29	8	10	24	28	12	7	2	2	4
	100.0	8.4	4.2	6.6	4.2	1.2	1.8	17.5	4.8	6.0	14.5	16.9	7.2	4.2	1.2	1.2	
経営作目																	
水稲・麦・雑穀類・豆類	147	11	11	16	9	12	0	11	4	11	18	26	9	3	5	1	8
	100.0	7.5	7.5	10.9	6.1	8.2	0.0	7.5	2.7	7.5	12.2	17.7	6.1	2.0	3.4	0.7	
露地野菜	260	15	13	19	11	20	8	15	6	34	44	44	20	8	2	1	13
	100.0	5.8	5.0	7.3	4.2	7.7	3.1	5.8	2.3	13.1	16.9	16.9	7.7	3.1	0.8	0.4	
施設野菜	284	30	18	22	10	11	3	33	8	27	44	34	31	9	4	0	2
	100.0	10.6	6.3	7.7	3.5	3.9	1.1	11.6	2.8	9.5	15.5	12.0	10.9	3.2	1.4	0.0	
花き・花木	72	4	6	8	1	1	0	7	1	4	13	17	5	3	1	1	2
	100.0	5.6	8.3	11.1	1.4	1.4	0.0	9.7	1.4	5.6	18.1	23.6	6.9	4.2	1.4	1.4	
果樹	153	7	14	16	7	8	4	9	11	10	25	26	11	5	0	0	2
	100.0	4.6	9.2	10.5	4.6	5.2	2.6	5.9	7.2	6.5	16.3	17.0	7.2	3.3	0.0	0.0	
酪農	39	1	0	0	0	1	0	14	5	0	5	6	5	1	0	1	4
	100.0	2.6	0.0	0.0	0.0	2.6	0.0	35.9	12.8	0.0	12.8	15.4	12.8	2.6	0.0	2.6	
その他の畜産	34	4	1	2	0	2	0	8	1	2	7	4	1	0	0	2	0
	100.0	11.8	2.9	5.9	0.0	5.9	0.0	23.5	2.9	5.9	20.6	11.8	2.9	0.0	0.0	5.9	
その他	31	5	1	5	0	1	1	4	0	3	4	3	1	3	0	0	1
	100.0	16.1	3.2	16.1	0.0	3.2	3.2	12.9	0.0	9.7	12.9	9.7	3.2	9.7	0.0	0.0	
ブロック																	
北海道	162	7	6	8	9	7	3	24	11	10	30	25	16	2	3	1	11
	100.0	4.3	3.7	4.9	5.6	4.3	1.9	14.8	6.8	6.2	18.5	15.4	9.9	1.2	1.9	0.6	
東北	179	14	14	25	0	12	1	13	3	13	33	30	13	5	1	2	13
	100.0	7.8	7.8	14.0	0.0	6.7	0.6	7.3	1.7	7.3	18.4	16.8	7.3	2.8	0.6	1.1	
北陸	71	3	4	9	4	4	0	9	1	8	9	15	1	3	1	0	3
	100.0	4.2	5.6	12.7	5.6	5.6	0.0	12.7	1.4	11.3	12.7	21.1	1.4	4.2	1.4	0.0	
関東・東山	317	32	18	14	10	21	6	22	17	32	52	53	24	11	3	2	26
	100.0	10.1	5.7	4.4	3.2	6.6	1.9	6.9	5.4	10.1	16.4	16.7	7.6	3.5	0.9	0.6	
東海	141	12	5	13	10	7	3	12	3	14	21	23	15	3	0	0	8
	100.0	8.5	3.5	9.2	7.1	5.0	2.1	8.5	2.1	9.9	14.9	16.3	10.6	2.1	0.0	0.0	
近畿	109	8	4	9	10	9	2	11	4	11	14	13	7	4	3	0	5
	100.0	7.3	3.7	8.3	9.2	8.3	1.8	10.1	3.7	10.1	12.8	11.9	6.4	3.7	2.8	0.0	
中国	112	6	11	10	6	5	3	15	6	11	15	10	5	8	1	0	3
	100.0	5.4	9.8	8.9	5.4	4.5	2.7	13.4	5.4	9.8	13.4	8.9	4.5	7.1	0.9	0.0	
四国	91	9	6	10	4	4	2	8	0	10	16	15	4	1	2	0	4
	100.0	9.9	6.6	11.0	4.4	4.4	2.2	8.8	0.0	11.0	17.6	16.5	4.4	1.1	2.2	0.0	
九州	230	15	14	12	9	9	6	23	3	16	50	39	19	10	4	1	9
	100.0	6.5	6.1	5.2	3.9	3.9	2.6	10.0	1.3	7.0	21.7	17.0	8.3	4.3	1.7	0.4	
沖縄	20	1	2	4	0	3	0	1	0	5	2	2	0	0	0	0	0
	100.0	5.0	10.0	20.0	0.0	15.0	0.0	5.0	0.0	25.0	10.0	10.0	0.0	0.0	0.0	0.0	

(3) 今後5年くらいの農業経営の展開

③ 3位

	合計	規模拡大	新規作目の導入	直接販売	新規栽培技術の導入	農産加工	観光事業・レストラン	コストの削減	労働環境の改善	販路の拡大	技術の向上	品質の向上	単位当たりの生産量の拡大	雇用の導入	法人化	その他	不明
全国																	
合計	1,384	95	102	102	27	83	33	115	61	173	131	157	136	91	62	16	133
	100.0	6.9	7.4	7.4	2.0	6.0	2.4	8.3	4.4	12.5	9.5	11.3	9.8	6.6	4.5	1.2	
農業との関わり																	
非農家出身	959	64	70	69	18	59	26	82	43	116	91	113	93	64	42	9	86
	100.0	6.7	7.3	7.2	1.9	6.2	2.7	8.6	4.5	12.1	9.5	11.8	9.7	6.7	4.4	0.9	
祖父母が農家	149	15	12	8	2	9	3	14	8	27	10	13	10	12	3	3	9
	100.0	10.1	8.1	5.4	1.3	6.0	2.0	9.4	5.4	18.1	6.7	8.7	6.7	8.1	2.0	2.0	
農家出身	261	16	18	25	7	15	4	17	10	26	27	31	30	15	16	4	36
	100.0	6.1	6.9	9.6	2.7	5.7	1.5	6.5	3.8	10.0	10.3	11.9	11.5	5.7	6.1	1.5	
性別																	
男性	1,286	88	98	93	25	76	32	108	57	158	125	149	120	81	60	16	123
	100.0	6.8	7.6	7.2	1.9	5.9	2.5	8.4	4.4	12.3	9.7	11.6	9.3	6.3	4.7	1.2	
女性	95	6	4	8	2	7	1	7	4	15	6	7	16	10	2	0	10
	100.0	6.3	4.2	8.4	2.1	7.4	1.1	7.4	4.2	15.8	6.3	7.4	16.8	10.5	2.1	0.0	
就農時年齢																	
29歳以下	180	10	8	17	2	15	1	13	13	25	18	23	10	8	14	3	8
	100.0	5.6	4.4	9.4	1.1	8.3	0.6	7.2	7.2	13.9	10.0	12.8	5.6	4.4	7.8	1.7	
30～39歳	446	38	29	29	7	19	12	48	19	59	52	46	40	31	13	4	26
	100.0	8.5	6.5	6.5	1.6	4.3	2.7	10.8	4.3	13.2	11.7	10.3	9.0	7.0	2.9	0.9	
40～49歳	192	13	17	10	4	12	3	20	8	13	22	25	18	16	9	2	13
	100.0	6.8	8.9	5.2	2.1	6.3	1.6	10.4	4.2	6.8	11.5	13.0	9.4	8.3	4.7	1.0	
50～59歳	246	15	25	20	7	18	8	15	7	23	14	28	35	19	10	2	21
	100.0	6.1	10.2	8.1	2.8	7.3	3.3	6.1	2.8	9.3	5.7	11.4	14.2	7.7	4.1	0.8	
60歳以上	145	5	12	14	2	10	4	6	7	26	14	17	14	5	6	3	21
	100.0	3.4	8.3	9.7	1.4	6.9	2.8	4.1	4.8	17.9	9.7	11.7	9.7	3.4	4.1	2.1	
就農経過年																	
就農1・2年	558	36	40	47	6	39	10	42	23	79	51	58	47	46	26	8	33
	100.0	6.5	7.2	8.4	1.1	7.0	1.8	7.5	4.1	14.2	9.1	10.4	8.4	8.2	4.7	1.4	
3・4年目	269	22	18	21	9	13	7	22	9	24	33	30	34	16	8	3	16
	100.0	8.2	6.7	7.8	3.3	4.8	2.6	8.2	3.3	8.9	12.3	11.2	12.6	5.9	3.0	1.1	
5年目以上	400	23	34	26	9	22	11	38	23	44	36	53	37	22	19	3	41
	100.0	5.8	8.5	6.5	2.3	5.5	2.8	9.5	5.8	11.0	9.0	13.3	9.3	5.5	4.8	0.8	
売上																	
0～500万円未満	515	38	36	40	12	32	17	33	17	74	48	59	56	33	14	6	34
	100.0	7.4	7.0	7.8	2.3	6.2	3.3	6.4	3.3	14.4	9.3	11.5	10.9	6.4	2.7	1.2	
500～1,000万円未満	178	10	20	15	4	8	1	19	6	19	17	15	17	17	9	1	4
	100.0	5.6	11.2	8.4	2.2	4.5	0.6	10.7	3.4	10.7	9.6	8.4	9.6	9.6	5.1	0.6	
1,000万円以上	152	17	11	8	2	9	1	20	8	14	19	15	14	7	6	1	18
	100.0	11.2	7.2	5.3	1.3	5.9	0.7	13.2	5.3	9.2	12.5	9.9	9.2	4.6	3.9	0.7	
経営作目																	
水稲・麦・雑穀類・豆類	144	10	10	18	5	9	4	8	8	16	12	14	13	8	7	2	11
	100.0	6.9	6.9	12.5	3.5	6.3	2.8	5.6	5.6	11.1	8.3	9.7	9.0	5.6	4.9	1.4	
露地野菜	252	13	15	22	3	18	7	24	7	34	24	26	29	18	8	4	21
	100.0	5.2	6.0	8.7	1.2	7.1	2.8	9.5	2.8	13.5	9.5	10.3	11.5	7.1	3.2	1.6	
施設野菜	279	24	27	11	6	16	4	33	11	28	24	28	32	23	11	1	7
	100.0	8.6	9.7	3.9	2.2	5.7	1.4	11.8	3.9	10.0	8.6	10.0	11.5	8.2	3.9	0.4	
花き・花木	67	6	11	3	2	0	0	4	6	6	8	9	7	3	2	0	7
	100.0	9.0	16.4	4.5	3.0	0.0	0.0	6.0	9.0	9.0	11.9	13.4	10.4	4.5	3.0	0.0	
果樹	151	13	8	8	2	12	5	11	2	30	17	14	13	9	6	1	4
	100.0	8.6	5.3	5.3	1.3	7.9	3.3	7.3	1.3	19.9	11.3	9.3	8.6	6.0	4.0	0.7	
酪農	35	2	0	1	0	1	0	6	8	0	7	5	3	1	1	0	8
	100.0	5.7	0.0	2.9	0.0	2.9	0.0	17.1	22.9	0.0	20.0	14.3	8.6	2.9	2.9	0.0	
その他の畜産	32	3	2	2	0	2	0	2	1	3	7	7	0	2	1	0	2
	100.0	9.4	6.3	6.3	0.0	6.3	0.0	6.3	3.1	9.4	21.9	21.9	0.0	6.3	3.1	0.0	
その他	30	3	3	1	1	2	0	2	1	2	4	5	2	1	3	0	2
	100.0	10.0	10.0	3.3	3.3	6.7	0.0	6.7	3.3	6.7	13.3	16.7	6.7	3.3	10.0	0.0	
ブロック																	
北海道	155	9	11	9	2	6	3	22	16	9	20	20	12	8	8	0	18
	100.0	5.8	7.1	5.8	1.3	3.9	1.9	14.2	10.3	5.8	12.9	12.9	7.7	5.2	5.2	0.0	
東北	175	10	16	19	2	12	2	11	3	26	18	18	19	10	7	2	17
	100.0	5.7	9.1	10.9	1.1	6.9	1.1	6.3	1.7	14.9	10.3	10.3	10.9	5.7	4.0	1.1	
北陸	69	8	4	7	0	6	4	3	3	6	4	1	11	3	9	0	5
	100.0	11.6	5.8	10.1	0.0	8.7	5.8	4.3	4.3	8.7	5.8	1.4	15.9	4.3	13.0	0.0	
関東・東山	303	15	27	15	9	17	8	25	14	46	25	41	24	22	11	4	40
	100.0	5.0	8.9	5.0	3.0	5.6	2.6	8.3	4.6	15.2	8.3	13.5	7.9	7.3	3.6	1.3	
東海	136	13	10	8	3	9	5	11	3	18	16	17	15	6	2	0	13
	100.0	9.6	7.4	5.9	2.2	6.6	3.7	8.1	2.2	13.2	11.8	12.5	11.0	4.4	1.5	0.0	
近畿	106	6	7	10	4	9	4	5	5	13	9	11	8	8	6	1	8
	100.0	5.7	6.6	9.4	3.8	8.5	3.8	4.7	4.7	12.3	8.5	10.4	7.5	7.5	5.7	0.9	
中国	108	9	12	13	1	7	1	9	3	14	11	11	7	4	5	1	7
	100.0	8.3	11.1	12.0	0.9	6.5	0.9	8.3	2.8	13.0	10.2	10.2	6.5	3.7	4.6	0.9	
四国	88	6	6	2	3	6	3	6	1	17	6	6	10	12	4	0	7
	100.0	6.8	6.8	2.3	3.4	6.8	3.4	6.8	1.1	19.3	6.8	6.8	11.4	13.6	4.5	0.0	
九州	222	18	6	17	3	10	2	22	12	23	21	29	29	17	6	7	17
	100.0	8.1	2.7	7.7	1.4	4.5	0.9	9.9	5.4	10.4	9.5	13.1	13.1	7.7	2.7	3.2	
沖縄	20	1	3	2	0	1	1	1	1	1	1	3	1	0	4	0	0
	100.0	5.0	15.0	10.0	0.0	5.0	5.0	5.0	5.0	5.0	5.0	15.0	5.0	0.0	20.0	0.0	

(4) 認定就農者について

① 認定の有無

② ならなかった理由

	合計	なった	ならなかった	不明	合計	メリットが 少ないため	制度を知ら なかったため	手続きが面 倒だったため	その他	不明
全国										
合計	1,380	804	576	137	537	95	264	74	104	39
	100.0	58.3	41.7		100.0	17.7	49.2	13.8	19.4	
農業との関わり										
非農家出身	963	585	378	82	355	75	158	46	76	23
	100.0	60.7	39.3		100.0	21.1	44.5	13.0	21.4	
祖父母が農家	147	85	62	11	62	2	33	14	13	0
	100.0	57.8	42.2		100.0	3.2	53.2	22.6	21.0	
農家出身	255	126	129	42	114	17	69	13	15	15
	100.0	49.4	50.6		100.0	14.9	60.5	11.4	13.2	
性別										
男性	1,282	762	520	127	485	91	237	61	96	35
	100.0	59.4	40.6		100.0	18.8	48.9	12.6	19.8	
女性	95	40	55	10	51	4	27	12	8	4
	100.0	42.1	57.9		100.0	7.8	52.9	23.5	15.7	
就農時年齢										
29歳以下	177	124	53	11	49	7	22	9	11	4
	100.0	70.1	29.9		100.0	14.3	44.9	18.4	22.4	
30～39歳	456	334	122	16	114	26	42	20	26	8
	100.0	73.2	26.8		100.0	22.8	36.8	17.5	22.8	
40～49歳	193	130	63	12	59	20	20	8	11	4
	100.0	67.4	32.6		100.0	33.9	33.9	13.6	18.6	
50～59歳	247	110	137	20	126	20	76	11	19	11
	100.0	44.5	55.5		100.0	15.9	60.3	8.7	15.1	
60歳以上	142	37	105	24	99	11	56	10	22	6
	100.0	26.1	73.9		100.0	11.1	56.6	10.1	22.2	
就農経過年										
就農1・2年	544	297	247	47	233	41	101	29	62	14
	100.0	54.6	45.4		100.0	17.6	43.3	12.4	26.6	
3・4年目	266	164	102	19	94	22	46	17	9	8
	100.0	61.7	38.3		100.0	23.4	48.9	18.1	9.6	
5年目以上	414	276	138	27	127	21	72	15	19	11
	100.0	66.7	33.3		100.0	16.5	56.7	11.8	15.0	
売上										
0～500万円未満	502	234	268	47	253	48	120	37	48	15
	100.0	46.6	53.4		100.0	19.0	47.4	14.6	19.0	
500～1,000万円未満	171	136	35	11	33	7	14	6	6	2
	100.0	79.5	20.5		100.0	21.2	42.4	18.2	18.2	
1,000万円以上	160	132	28	10	28	8	15	2	3	0
	100.0	82.5	17.5		100.0	28.6	53.6	7.1	10.7	
経営作目										
水稲・麦・雑穀類・豆類	142	60	82	13	77	12	41	8	16	5
	100.0	42.3	57.7		100.0	15.6	53.2	10.4	20.8	
露地野菜	248	125	123	25	114	26	51	19	18	9
	100.0	50.4	49.6		100.0	22.8	44.7	16.7	15.8	
施設野菜	277	203	74	9	71	13	35	10	13	3
	100.0	73.3	26.7		100.0	18.3	49.3	14.1	18.3	
花き・花木	68	46	22	6	20	0	15	2	3	2
	100.0	67.6	32.4		100.0	0.0	75.0	10.0	15.0	
果樹	142	85	57	13	51	11	26	7	7	6
	100.0	59.9	40.1		100.0	21.6	51.0	13.7	13.7	
酪農	40	38	2	3	2	0	2	0	0	0
	100.0	95.0	5.0		100.0	0.0	100.0	0.0	0.0	
その他の畜産	34	21	13	0	13	4	3	1	5	0
	100.0	61.8	38.2		100.0	30.8	23.1	7.7	38.5	
その他	31	19	12	1	12	4	4	3	1	0
	100.0	61.3	38.7		100.0	33.3	33.3	25.0	8.3	
ブロック										
北海道	164	132	32	9	30	5	17	3	5	2
	100.0	80.5	19.5		100.0	16.7	56.7	10.0	16.7	
東北	174	94	80	18	75	15	39	8	13	5
	100.0	54.0	46.0		100.0	20.0	52.0	10.7	17.3	
北陸	69	39	30	5	28	7	13	5	3	2
	100.0	56.5	43.5		100.0	25.0	46.4	17.9	10.7	
関東・東山	313	175	138	30	133	30	56	19	28	5
	100.0	55.9	44.1		100.0	22.6	42.1	14.3	21.1	
東海	137	70	67	12	56	3	34	10	9	11
	100.0	51.1	48.9		100.0	5.4	60.7	17.9	16.1	
近畿	95	48	47	19	46	4	21	7	14	1
	100.0	50.5	49.5		100.0	8.7	45.7	15.2	30.4	
中国	104	71	33	11	32	8	15	4	5	1
	100.0	68.3	31.7		100.0	25.0	46.9	12.5	15.6	
四国	84	40	44	11	39	9	18	6	6	5
	100.0	47.6	52.4		100.0	23.1	46.2	15.4	15.4	
九州	225	127	98	14	92	13	49	9	21	6
	100.0	56.4	43.6		100.0	14.1	53.3	9.8	22.8	
沖縄	12	5	7	8	6	1	2	3	0	1
	100.0	41.7	58.3		100.0	16.7	33.3	50.0	0.0	

(5) 認定農業者について

① 認定の有無

② 認定農業者への認定意向

	合計	なっている	なっていない	不明	合計	なりたい	わからない	なりたくない	不明
全国									
合計	1,253	623	630	264	615	179	331	105	15
	100.0	49.7	50.3		100.0	29.1	53.8	17.1	
農業との関わり									
非農家出身	880	435	445	165	436	119	253	64	9
	100.0	49.4	50.6		100.0	27.3	58.0	14.7	
祖父母が農家	138	62	76	20	75	28	32	15	1
	100.0	44.9	55.1		100.0	37.3	42.7	20.0	
農家出身	222	119	103	75	98	29	43	26	5
	100.0	53.6	46.4		100.0	29.6	43.9	26.5	
性別									
男性	1,175	600	575	234	562	171	291	100	13
	100.0	51.1	48.9		100.0	30.4	51.8	17.8	
女性	76	22	54	29	52	8	39	5	2
	100.0	28.9	71.1		100.0	15.4	75.0	9.6	
就農時年齢									
29歳以下	164	96	68	24	66	20	40	6	2
	100.0	58.5	41.5		100.0	30.3	60.6	9.1	
30～39歳	434	238	196	38	193	67	104	22	3
	100.0	54.8	45.2		100.0	34.7	53.9	11.4	
40～49歳	181	103	78	24	75	18	41	16	3
	100.0	56.9	43.1		100.0	24.0	54.7	21.3	
50～59歳	210	95	115	57	112	23	62	27	3
	100.0	45.2	54.8		100.0	20.5	55.4	24.1	
60歳以上	120	33	87	46	86	19	46	21	1
	100.0	27.5	72.5		100.0	22.1	53.5	24.4	
就農経過年									
就農1・2年	493	165	328	98	322	111	174	37	6
	100.0	33.5	66.5		100.0	34.5	54.0	11.5	
3・4年目	240	127	113	45	112	21	64	27	1
	100.0	52.9	47.1		100.0	18.8	57.1	24.1	
5年目以上	392	280	112	49	106	21	57	28	6
	100.0	71.4	28.6		100.0	19.8	53.8	26.4	
売上									
0～500万円未満	441	174	267	108	261	61	146	54	6
	100.0	39.5	60.5		100.0	23.4	55.9	20.7	
500～1,000万円未満	172	137	35	10	34	13	13	8	1
	100.0	79.7	20.3		100.0	38.2	38.2	23.5	
1,000万円以上	160	125	35	10	33	10	18	5	2
	100.0	78.1	21.9		100.0	30.3	54.5	15.2	
経営作目									
水稲・麦・雑穀類・豆類	121	55	66	34	65	14	34	17	1
	100.0	45.5	54.5		100.0	21.5	52.3	26.2	
露地野菜	218	95	123	55	120	31	65	24	3
	100.0	43.6	56.4		100.0	25.8	54.2	20.0	
施設野菜	259	169	90	27	90	29	50	11	0
	100.0	65.3	34.7		100.0	32.2	55.6	12.2	
花き・花木	65	42	23	9	21	7	10	4	2
	100.0	64.6	35.4		100.0	33.3	47.6	19.0	
果樹	139	65	74	16	71	16	43	12	3
	100.0	46.8	53.2		100.0	22.5	60.6	16.9	
酪農	41	33	8	2	7	2	5	0	1
	100.0	80.5	19.5		100.0	28.6	71.4	0.0	
その他の畜産	32	19	13	2	12	2	7	3	1
	100.0	59.4	40.6		100.0	16.7	58.3	25.0	
その他	28	15	13	4	13	4	8	1	0
	100.0	53.6	46.4		100.0	30.8	61.5	7.7	
ブロック									
北海道	152	112	40	21	38	6	23	9	2
	100.0	73.7	26.3		100.0	15.8	60.5	23.7	
東北	144	70	74	48	73	15	43	15	1
	100.0	48.6	51.4		100.0	20.5	58.9	20.5	
北陸	60	30	30	14	29	9	13	7	1
	100.0	50.0	50.0		100.0	31.0	44.8	24.1	
関東・東山	271	105	166	72	163	47	90	26	3
	100.0	38.7	61.3		100.0	28.8	55.2	16.0	
東海	120	49	71	29	68	19	35	14	3
	100.0	40.8	59.2		100.0	27.9	51.5	20.6	
近畿	98	37	61	16	60	20	30	10	1
	100.0	37.8	62.2		100.0	33.3	50.0	16.7	
中国	107	60	47	8	46	15	23	8	1
	100.0	56.1	43.9		100.0	32.6	50.0	17.4	
四国	81	39	42	14	42	13	22	7	0
	100.0	48.1	51.9		100.0	31.0	52.4	16.7	
九州	202	111	91	37	89	32	48	9	2
	100.0	55.0	45.0		100.0	36.0	53.9	10.1	
沖縄	15	7	8	5	7	3	4	0	1
	100.0	46.7	53.3		100.0	42.9	57.1	0.0	

(6) 法人化について

① 法人化の有無

② 法人化の時期

	合計	法人化している	法人化を検討している	法人化する考えはない	不明	法人化した時期 (年目) n=74
全国						
合計	1,430 100.0	83 5.8	320 22.4	1,027 71.8	87	2.93
農業との関わり						
非農家出身	1,003 100.0	50 5.0	226 22.5	727 72.5	42	2.49
祖父母が農家	144 100.0	12 8.3	36 25.0	96 66.7	14	2.67
農家出身	269 100.0	21 7.8	56 20.8	192 71.4	28	4.11
性別						
男性	1,336 100.0	76 5.7	305 22.8	955 71.5	73	2.76
女性	91 100.0	6 6.6	15 16.5	70 76.9	14	5.40
就農時年齢						
29歳以下	182 100.0	7 3.8	53 29.1	122 67.0	6	4.00
30～39歳	461 100.0	19 4.1	105 22.8	337 73.1	11	2.31
40～49歳	202 100.0	15 7.4	42 20.8	145 71.8	3	2.87
50～59歳	254 100.0	15 5.9	51 20.1	188 74.0	13	3.00
60歳以上	154 100.0	9 5.8	29 18.8	116 75.3	12	4.13
就農経過年						
就農1・2年	570 100.0	32 5.6	136 23.9	402 70.5	21	2.64
3・4年目	277 100.0	14 5.1	65 23.5	198 71.5	8	2.64
5年目以上	425 100.0	21 4.9	85 20.0	319 75.1	16	3.90
売上						
0～500万円未満	531 100.0	24 4.5	105 19.8	402 75.7	18	2.68
500～1,000万円未満	178 100.0	5 2.8	39 21.9	134 75.3	4	1.40
1,000万円以上	164 100.0	15 9.1	46 28.0	103 62.8	6	3.33
経営作目						
水稲・麦・雑穀類・豆類	146 100.0	7 4.8	29 19.9	110 75.3	9	4.00
露地野菜	263 100.0	18 6.8	62 23.6	183 69.6	10	3.00
施設野菜	282 100.0	9 3.2	68 24.1	205 72.7	4	2.72
花き・花木	71 100.0	2 2.8	10 14.1	59 83.1	3	1.00
果樹	154 100.0	11 7.1	36 23.4	107 69.5	1	3.73
酪農	42 100.0	0 0.0	5 11.9	37 88.1	1	
その他の畜産	33 100.0	1 3.0	10 30.3	22 66.7	1	1.00
その他	32 100.0	4 12.5	6 18.8	22 68.8	0	3.00
ブロック						
北海道	161 100.0	8 5.0	33 20.5	120 74.5	12	3.13
東北	178 100.0	9 5.1	35 19.7	134 75.3	14	3.22
北陸	71 100.0	9 12.7	16 22.5	46 64.8	3	3.50
関東・東山	323 100.0	20 6.2	59 18.3	244 75.5	20	2.11
東海	144 100.0	3 2.1	29 20.1	112 77.8	5	2.00
近畿	105 100.0	7 6.7	27 25.7	71 67.6	9	0.90
中国	110 100.0	2 1.8	35 31.8	73 66.4	5	1.00
四国	91 100.0	9 9.9	23 25.3	59 64.8	4	4.75
九州	226 100.0	13 5.8	53 23.5	160 70.8	13	3.83
沖縄	19 100.0	1 5.3	10 52.6	8 42.1	1	2.00

(6) 法人化について

③ 法人の経営形態

	合計	株式会社	特例有限会社	農事組合法人	合同会社	合名会社	合資会社	その他	不明
全国									
合計	79	46	16	7	3	0	2	5	4
	100.0	58.2	20.3	8.9	3.8	0.0	2.5	6.3	
農業との関わり									
非農家出身	47	24	13	4	1	0	1	4	3
	100.0	51.1	27.7	8.5	2.1	0.0	2.1	8.5	
祖父母が農家	11	9	1	1	0	0	0	0	1
	100.0	81.8	9.1	9.1	0.0	0.0	0.0	0.0	
農家出身	21	13	2	2	2	0	1	1	0
	100.0	61.9	9.5	9.5	9.5	0.0	4.8	4.8	
性別									
男性	73	43	15	6	2	0	2	5	3
	100.0	58.9	20.5	8.2	2.7	0.0	2.7	6.8	
女性	5	3	1	0	1	0	0	0	1
	100.0	60.0	20.0	0.0	20.0	0.0	0.0	0.0	
就農時年齢									
29歳以下	7	1	3	1	0	0	0	2	0
	100.0	14.3	42.9	14.3	0.0	0.0	0.0	28.6	
30～39歳	16	11	3	0	0	0	1	1	3
	100.0	68.8	18.8	0.0	0.0	0.0	6.3	6.3	
40～49歳	15	12	1	0	1	0	0	1	0
	100.0	80.0	6.7	0.0	6.7	0.0	0.0	6.7	
50～59歳	15	6	4	4	1	0	0	0	0
	100.0	40.0	26.7	26.7	6.7	0.0	0.0	0.0	
60歳以上	9	5	1	0	1	0	1	1	0
	100.0	55.6	11.1	0.0	11.1	0.0	11.1	11.1	
就農経過年									
就農1・2年	29	22	0	3	2	0	1	1	3
	100.0	75.9	0.0	10.3	6.9	0.0	3.4	3.4	
3・4年目	14	7	4	1	1	0	0	1	0
	100.0	50.0	28.6	7.1	7.1	0.0	0.0	7.1	
5年目以上	21	8	8	2	0	0	1	2	0
	100.0	38.1	38.1	9.5	0.0	0.0	4.8	9.5	
売上									
0～500万円未満	24	15	4	3	0	0	0	2	0
	100.0	62.5	16.7	12.5	0.0	0.0	0.0	8.3	
500～1,000万円未満	5	3	1	0	1	0	0	0	0
	100.0	60.0	20.0	0.0	20.0	0.0	0.0	0.0	
1,000万円以上	15	10	3	0	0	0	0	2	0
	100.0	66.7	20.0	0.0	0.0	0.0	0.0	13.3	
経営作目									
水稲・麦・雑穀類・豆類	7	5	2	0	0	0	0	0	0
	100.0	71.4	28.6	0.0	0.0	0.0	0.0	0.0	
露地野菜	18	12	2	0	2	0	1	1	0
	100.0	66.7	11.1	0.0	11.1	0.0	5.6	5.6	
施設野菜	9	8	1	0	0	0	0	0	0
	100.0	88.9	11.1	0.0	0.0	0.0	0.0	0.0	
花き・花木	2	1	1	0	0	0	0	0	0
	100.0	50.0	50.0	0.0	0.0	0.0	0.0	0.0	
果樹	11	7	1	1	1	0	0	1	0
	100.0	63.6	9.1	9.1	9.1	0.0	0.0	9.1	
酪農	0	0	0	0	0	0	0	0	0
その他の畜産	1	1	0	0	0	0	0	0	0
	100.0	100.0	0.0	0.0	0.0	0.0	0.0	0.0	
その他	4	0	2	2	0	0	0	0	0
	100.0	0.0	50.0	50.0	0.0	0.0	0.0	0.0	
ブロック									
北海道	7	4	2	0	1	0	0	0	1
	100.0	57.1	28.6	0.0	14.3	0.0	0.0	0.0	
東北	9	6	1	1	0	0	0	1	0
	100.0	66.7	11.1	11.1	0.0	0.0	0.0	11.1	
北陸	9	3	4	2	0	0	0	0	0
	100.0	33.3	44.4	22.2	0.0	0.0	0.0	0.0	
関東・東山	20	13	2	1	2	0	0	2	0
	100.0	65.0	10.0	5.0	10.0	0.0	0.0	10.0	
東海	3	2	0	0	0	0	0	1	0
	100.0	66.7	0.0	0.0	0.0	0.0	0.0	33.3	
近畿	6	5	1	0	0	0	0	0	1
	100.0	83.3	16.7	0.0	0.0	0.0	0.0	0.0	
中国	1	0	1	0	0	0	0	0	1
	100.0	0.0	100.0	0.0	0.0	0.0	0.0	0.0	
四国	8	5	1	0	0	0	1	1	1
	100.0	62.5	12.5	0.0	0.0	0.0	12.5	12.5	
九州	13	7	3	2	0	0	1	0	0
	100.0	53.8	23.1	15.4	0.0	0.0	7.7	0.0	
沖縄	1	0	0	1	0	0	0	0	0
	100.0	0.0	0.0	100.0	0.0	0.0	0.0	0.0	

(7) 簿記記帳の有無と今後の意向

	合計	記帳している	記帳していない	不明	今後の記帳の意向			
					合計	ある	ない	不明
全国								
合計	1,393	756	637	124	618	397	221	19
	100.0	54.3	45.7		100.0	64.2	35.8	
農業との関わり								
非農家出身	961	545	416	84	399	255	144	17
	100.0	56.7	43.3		100.0	63.9	36.1	
祖父母が農家	147	81	66	11	66	43	23	0
	100.0	55.1	44.9		100.0	65.2	34.8	
農家出身	271	123	148	26	146	94	52	2
	100.0	45.4	54.6		100.0	64.4	35.6	
性別								
男性	1,291	708	583	118	567	362	205	16
	100.0	54.8	45.2		100.0	63.8	36.2	
女性	99	46	53	6	50	35	15	3
	100.0	46.5	53.5		100.0	70.0	30.0	
就農時年齢								
29歳以下	175	109	66	13	64	47	17	2
	100.0	62.3	37.7		100.0	73.4	26.6	
30～39歳	443	284	159	29	153	109	44	6
	100.0	64.1	35.9		100.0	71.2	28.8	
40～49歳	188	110	78	17	75	44	31	3
	100.0	58.5	41.5		100.0	58.7	41.3	
50～59歳	251	124	127	16	127	75	52	0
	100.0	49.4	50.6		100.0	59.1	40.9	
60歳以上	155	46	109	11	104	61	43	5
	100.0	29.7	70.3		100.0	58.7	41.3	
就農経過年								
就農1・2年	553	250	303	38	295	211	84	8
	100.0	45.2	54.8		100.0	71.5	28.5	
3・4年目	267	161	106	18	101	53	48	5
	100.0	60.3	39.7		100.0	52.5	47.5	
5年目以上	411	277	134	30	131	75	56	3
	100.0	67.4	32.6		100.0	57.3	42.7	
売上								
0～500万円未満	520	237	283	29	277	161	116	6
	100.0	45.6	54.4		100.0	58.1	41.9	
500～1,000万円未満	166	129	37	16	36	24	12	1
	100.0	77.7	22.3		100.0	66.7	33.3	
1,000万円以上	154	129	25	16	25	14	11	0
	100.0	83.8	16.2		100.0	56.0	44.0	
経営作目								
水稻・麦・雑穀類・豆類	147	60	87	8	85	48	37	2
	100.0	40.8	59.2		100.0	56.5	43.5	
露地野菜	248	131	117	25	111	70	41	6
	100.0	52.8	47.2		100.0	63.1	36.9	
施設野菜	264	188	76	22	75	48	27	1
	100.0	71.2	28.8		100.0	64.0	36.0	
花き・花木	68	52	16	6	16	12	4	0
	100.0	76.5	23.5		100.0	75.0	25.0	
果樹	148	79	69	7	69	52	17	0
	100.0	53.4	46.6		100.0	75.4	24.6	
酪農	38	23	15	5	15	6	9	0
	100.0	60.5	39.5		100.0	40.0	60.0	
その他の畜産	34	18	16	0	16	11	5	0
	100.0	52.9	47.1		100.0	68.8	31.3	
その他	30	20	10	2	10	8	2	0
	100.0	66.7	33.3		100.0	80.0	20.0	
ブロック								
北海道	153	97	56	20	55	24	31	1
	100.0	63.4	36.6		100.0	43.6	56.4	
東北	180	88	92	12	87	55	32	5
	100.0	48.9	51.1		100.0	63.2	36.8	
北陸	72	38	34	2	34	23	11	0
	100.0	52.8	47.2		100.0	67.6	32.4	
関東・東山	289	143	146	54	140	94	46	6
	100.0	49.5	50.5		100.0	67.1	32.9	
東海	140	75	65	9	63	37	26	2
	100.0	53.6	46.4		100.0	58.7	41.3	
近畿	110	62	48	4	47	30	17	1
	100.0	56.4	43.6		100.0	63.8	36.2	
中国	114	73	41	1	40	31	9	1
	100.0	64.0	36.0		100.0	77.5	22.5	
四国	84	48	36	11	35	22	13	1
	100.0	57.1	42.9		100.0	62.9	37.1	
九州	231	124	107	8	106	72	34	1
	100.0	53.7	46.3		100.0	67.9	32.1	
沖縄	19	7	12	1	11	9	2	1
	100.0	36.8	63.2		100.0	81.8	18.2	

(8) 簿記記帳の実施状況

	簿記記帳開始時期（年目） n=734	簿記の方式			
		合計	複式簿記	単式簿記	不明
全国					
合計	1. 39	725 100. 0	563 77. 7	162 22. 3	31
農業との関わり					
非農家出身	1. 39	525 100. 0	410 78. 1	115 21. 9	20
祖父母が農家	1. 33	77 100. 0	61 79. 2	16 20. 8	4
農家出身	1. 43	118 100. 0	89 75. 4	29 24. 6	5
性別					
男性	1. 41	682 100. 0	537 78. 7	145 21. 3	26
女性	1. 14	41 100. 0	24 58. 5	17 41. 5	5
就農時年齢					
29歳以下	1. 50	104 100. 0	83 79. 8	21 20. 2	5
30～39歳	1. 38	279 100. 0	234 83. 9	45 16. 1	5
40～49歳	1. 52	109 100. 0	91 83. 5	18 16. 5	1
50～59歳	1. 31	117 100. 0	82 70. 1	35 29. 9	7
60歳以上	1. 23	42 100. 0	18 42. 9	24 57. 1	4
就農経過年					
就農1・2年	1. 12	238 100. 0	183 76. 9	55 23. 1	12
3・4年目	1. 34	151 100. 0	122 80. 8	29 19. 2	10
5年目以上	1. 67	274 100. 0	213 77. 7	61 22. 3	3
売上					
0～500万円未満	1. 54	225 100. 0	163 72. 4	62 27. 6	12
500～1,000万円未満	1. 36	128 100. 0	107 83. 6	21 16. 4	1
1,000万円以上	1. 33	127 100. 0	115 90. 6	12 9. 4	2
経営作目					
水稲・麦・雑穀類・豆類	1. 28	57 100. 0	39 68. 4	18 31. 6	3
露地野菜	1. 42	126 100. 0	90 71. 4	36 28. 6	5
施設野菜	1. 33	181 100. 0	155 85. 6	26 14. 4	7
花き・花木	1. 22	50 100. 0	44 88. 0	6 12. 0	2
果樹	1. 77	77 100. 0	59 76. 6	18 23. 4	2
酪農	1. 30	23 100. 0	19 82. 6	4 17. 4	0
その他の畜産	2. 56	18 100. 0	15 83. 3	3 16. 7	0
その他	1. 15	19 100. 0	15 78. 9	4 21. 1	1
ブロック					
北海道	1. 41	93 100. 0	68 73. 1	25 26. 9	4
東北	1. 31	86 100. 0	64 74. 4	22 25. 6	2
北陸	1. 33	38 100. 0	28 73. 7	10 26. 3	0
関東・東山	1. 28	134 100. 0	107 79. 9	27 20. 1	9
東海	1. 45	73 100. 0	56 76. 7	17 23. 3	2
近畿	1. 53	57 100. 0	46 80. 7	11 19. 3	5
中国	1. 40	72 100. 0	66 91. 7	6 8. 3	1
四国	1. 56	48 100. 0	36 75. 0	12 25. 0	0
九州	1. 40	117 100. 0	85 72. 6	32 27. 4	7
沖縄	1. 67	7 100. 0	7 100. 0	0 0. 0	0

(9) 納税申告の状況

	合計	申告している	申告していない	不明	申告形式			
					合計	青色申告	白色申告	不明
全国								
合計	1,383 100.0	1,141 82.5	242 17.5	134	1,119 100.0	790 70.6	329 29.4	22
農業との関わり								
非農家出身	948 100.0	795 83.9	153 16.1	97	782 100.0	566 72.4	216 27.6	13
祖父母が農家	145 100.0	119 82.1	26 17.9	13	118 100.0	77 65.3	41 34.7	1
農家出身	275 100.0	215 78.2	60 21.8	22	207 100.0	142 68.6	65 31.4	8
性別								
男性	1,287 100.0	1,071 83.2	216 16.8	122	1,054 100.0	746 70.8	308 29.2	17
女性	93 100.0	67 72.0	26 28.0	12	62 100.0	42 67.7	20 32.3	5
就農時年齢								
29歳以下	174 100.0	157 90.2	17 9.8	14	154 100.0	121 78.6	33 21.4	3
30～39歳	441 100.0	405 91.8	36 8.2	31	400 100.0	295 73.8	105 26.3	5
40～49歳	186 100.0	166 89.2	20 10.8	19	166 100.0	121 72.9	45 27.1	0
50～59歳	248 100.0	189 76.2	59 23.8	19	185 100.0	119 64.3	66 35.7	4
60歳以上	155 100.0	94 60.6	61 39.4	11	92 100.0	54 58.7	38 41.3	2
就農経過年								
就農1・2年	546 100.0	414 75.8	132 24.2	45	409 100.0	270 66.0	139 34.0	5
3・4年目	268 100.0	238 88.8	30 11.2	17	233 100.0	170 73.0	63 27.0	5
5年目以上	409 100.0	380 92.9	29 7.1	32	376 100.0	286 76.1	90 23.9	4
売上								
0～500万円未満	521 100.0	421 80.8	100 19.2	28	416 100.0	240 57.7	176 42.3	5
500～1,000万円未満	166 100.0	166 100.0	0 0.0	16	166 100.0	138 83.1	28 16.9	0
1,000万円以上	153 100.0	151 98.7	2 1.3	17	148 100.0	136 91.9	12 8.1	3
経営作目								
水稲・麦・雑穀類・豆類	149 100.0	112 75.2	37 24.8	6	112 100.0	69 61.6	43 38.4	0
露地野菜	249 100.0	200 80.3	49 19.7	24	199 100.0	127 63.8	72 36.2	1
施設野菜	262 100.0	252 96.2	10 3.8	24	248 100.0	188 75.8	60 24.2	4
花き・花木	69 100.0	63 91.3	6 8.7	5	62 100.0	54 87.1	8 12.9	1
果樹	148 100.0	125 84.5	23 15.5	7	122 100.0	78 63.9	44 36.1	3
酪農	37 100.0	37 100.0	0 0.0	6	35 100.0	33 94.3	2 5.7	2
その他の畜産	34 100.0	31 91.2	3 8.8	0	31 100.0	24 77.4	7 22.6	0
その他	29 100.0	29 100.0	0 0.0	3	27 100.0	23 85.2	4 14.8	2
ブロック								
北海道	152 100.0	142 93.4	10 6.6	21	138 100.0	113 81.9	25 18.1	4
東北	178 100.0	146 82.0	32 18.0	14	142 100.0	86 60.6	56 39.4	4
北陸	73 100.0	66 90.4	7 9.6	1	66 100.0	43 65.2	23 34.8	0
関東・東山	290 100.0	231 79.7	59 20.3	53	226 100.0	159 70.4	67 29.6	5
東海	141 100.0	104 73.8	37 26.2	8	103 100.0	74 71.8	29 28.2	1
近畿	108 100.0	84 77.8	24 22.2	6	83 100.0	63 75.9	20 24.1	1
中国	112 100.0	100 89.3	12 10.7	3	100 100.0	78 78.0	22 22.0	0
四国	83 100.0	68 81.9	15 18.1	12	67 100.0	41 61.2	26 38.8	1
九州	226 100.0	185 81.9	41 18.1	13	180 100.0	125 69.4	55 30.6	5
沖縄	18 100.0	14 77.8	4 22.2	2	13 100.0	7 53.8	6 46.2	1

9. 地域農業・地域活動との関わり

(1) 農作業の受託

(2) 機械共同利用組合の オペレーター

(3) 耕作困難になった 農地利用の依頼

	合計	受託して いる	受託して いない	不明	合計	務めてい る	務めてい ない	不明	合計	依頼があ る	依頼はな い	不明
全国												
合計	1,391	233	1,158	126	1,384	79	1,305	133	1,394	611	783	123
	100.0	16.8	83.2		100.0	5.7	94.3		100.0	43.8	56.2	
農業との関わり												
非農家出身	959	138	821	86	958	48	910	87	962	415	547	83
	100.0	14.4	85.6		100.0	5.0	95.0		100.0	43.1	56.9	
祖父母が農家	148	26	122	10	145	8	137	13	145	66	79	13
	100.0	17.6	82.4		100.0	5.5	94.5		100.0	45.5	54.5	
農家出身	269	65	204	28	266	22	244	31	272	125	147	25
	100.0	24.2	75.8		100.0	8.3	91.7		100.0	46.0	54.0	
性別												
男性	1,291	220	1,071	118	1,286	77	1,209	123	1,295	580	715	114
	100.0	17.0	83.0		100.0	6.0	94.0		100.0	44.8	55.2	
女性	97	13	84	8	95	2	93	10	96	30	66	9
	100.0	13.4	86.6		100.0	2.1	97.9		100.0	31.3	68.8	
就農時年齢												
29歳以下	177	40	137	11	175	17	158	13	177	79	98	11
	100.0	22.6	77.4		100.0	9.7	90.3		100.0	44.6	55.4	
30～39歳	440	77	363	32	441	29	412	31	441	225	216	31
	100.0	17.5	82.5		100.0	6.6	93.4		100.0	51.0	49.0	
40～49歳	187	33	154	18	188	10	178	17	188	83	105	17
	100.0	17.6	82.4		100.0	5.3	94.7		100.0	44.1	55.9	
50～59歳	250	37	213	17	249	11	238	18	252	95	157	15
	100.0	14.8	85.2		100.0	4.4	95.6		100.0	37.7	62.3	
60歳以上	157	17	140	9	154	3	151	12	157	60	97	9
	100.0	10.8	89.2		100.0	1.9	98.1		100.0	38.2	61.8	
就農経過年												
就農1・2年	552	83	469	39	553	19	534	38	557	224	333	34
	100.0	15.0	85.0		100.0	3.4	96.6		100.0	40.2	59.8	
3・4年目	267	40	227	18	265	16	249	20	268	126	142	17
	100.0	15.0	85.0		100.0	6.0	94.0		100.0	47.0	53.0	
5年目以上	411	81	330	30	407	37	370	34	409	198	211	32
	100.0	19.7	80.3		100.0	9.1	90.9		100.0	48.4	51.6	
売上												
0～500万円未満	523	70	453	26	519	24	495	30	521	252	269	28
	100.0	13.4	86.6		100.0	4.6	95.4		100.0	48.4	51.6	
500～1,000万円未満	165	34	131	17	164	12	152	18	165	82	83	17
	100.0	20.6	79.4		100.0	7.3	92.7		100.0	49.7	50.3	
1,000万円以上	153	33	120	17	152	13	139	18	153	65	88	17
	100.0	21.6	78.4		100.0	8.6	91.4		100.0	42.5	57.5	
経営作目												
水稲・麦・雑穀類・豆類	152	57	95	3	147	21	126	8	151	100	51	4
	100.0	37.5	62.5		100.0	14.3	85.7		100.0	66.2	33.8	
露地野菜	251	31	220	22	252	5	247	21	253	142	111	20
	100.0	12.4	87.6		100.0	2.0	98.0		100.0	56.1	43.9	
施設野菜	260	26	234	26	260	16	244	26	260	84	176	26
	100.0	10.0	90.0		100.0	6.2	93.8		100.0	32.3	67.7	
花き・花木	70	5	65	4	70	2	68	4	69	15	54	5
	100.0	7.1	92.9		100.0	2.9	97.1		100.0	21.7	78.3	
果樹	143	25	118	12	143	5	138	12	147	72	75	8
	100.0	17.5	82.5		100.0	3.5	96.5		100.0	49.0	51.0	
酪農	37	8	29	6	37	3	34	6	37	14	23	6
	100.0	21.6	78.4		100.0	8.1	91.9		100.0	37.8	62.2	
その他の畜産	34	8	26	0	34	2	32	0	34	15	19	0
	100.0	23.5	76.5		100.0	5.9	94.1		100.0	44.1	55.9	
その他	30	7	23	2	29	6	23	3	30	15	15	2
	100.0	23.3	76.7		100.0	20.7	79.3		100.0	50.0	50.0	
ブロック												
北海道	151	34	117	22	151	13	138	22	150	34	116	23
	100.0	22.5	77.5		100.0	8.6	91.4		100.0	22.7	77.3	
東北	180	31	149	12	179	5	174	13	179	63	116	13
	100.0	17.2	82.8		100.0	2.8	97.2		100.0	35.2	64.8	
北陸	73	25	48	1	70	15	55	4	73	40	33	1
	100.0	34.2	65.8		100.0	21.4	78.6		100.0	54.8	45.2	
関東・東山	296	33	263	47	295	12	283	48	297	158	139	46
	100.0	11.1	88.9		100.0	4.1	95.9		100.0	53.2	46.8	
東海	142	19	123	7	140	4	136	9	141	58	83	8
	100.0	13.4	86.6		100.0	2.9	97.1		100.0	41.1	58.9	
近畿	108	18	90	6	107	6	101	7	110	56	54	4
	100.0	16.7	83.3		100.0	5.6	94.4		100.0	50.9	49.1	
中国	114	23	91	1	114	8	106	1	114	61	53	1
	100.0	20.2	79.8		100.0	7.0	93.0		100.0	53.5	46.5	
四国	84	12	72	11	84	4	80	11	85	54	31	10
	100.0	14.3	85.7		100.0	4.8	95.2		100.0	63.5	36.5	
九州	223	36	187	16	224	11	213	15	225	84	141	14
	100.0	16.1	83.9		100.0	4.9	95.1		100.0	37.3	62.7	
沖縄	19	1	18	1	19	1	18	1	19	3	16	1
	100.0	5.3	94.7		100.0	5.3	94.7		100.0	15.8	84.2	

(4) 地域農業の担い手としての期待

(5) 地域へのとけ込み

	合計	あると思う	あると思わない	不明	合計	とけ込んでいる と思う	とけ込んでいる と思わない	不明
全国								
合計	1,383 100.0	792 57.3	591 42.7	134	1,292 100.0	977 75.6	315 24.4	225
農業との関わり								
非農家出身	952 100.0	549 57.7	403 42.3	93	892 100.0	676 75.8	216 24.2	153
祖父母が農家	146 100.0	76 52.1	70 47.9	12	139 100.0	99 71.2	40 28.8	19
農家出身	271 100.0	159 58.7	112 41.3	26	247 100.0	192 77.7	55 22.3	50
性別								
男性	1,288 100.0	747 58.0	541 42.0	121	1,203 100.0	909 75.6	294 24.4	206
女性	93 100.0	45 48.4	48 51.6	12	86 100.0	66 76.7	20 23.3	19
就農時年齢								
29歳以下	174 100.0	124 71.3	50 28.7	14	165 100.0	126 76.4	39 23.6	23
30～39歳	438 100.0	293 66.9	145 33.1	34	411 100.0	307 74.7	104 25.3	61
40～49歳	187 100.0	111 59.4	76 40.6	18	173 100.0	137 79.2	36 20.8	32
50～59歳	250 100.0	107 42.8	143 57.2	17	232 100.0	176 75.9	56 24.1	35
60歳以上	157 100.0	62 39.5	95 60.5	9	143 100.0	109 76.2	34 23.8	23
就農経過年								
就農1・2年	554 100.0	321 57.9	233 42.1	37	509 100.0	389 76.4	120 23.6	82
3・4年目	265 100.0	163 61.5	102 38.5	20	250 100.0	187 74.8	63 25.2	35
5年目以上	405 100.0	225 55.6	180 44.4	36	385 100.0	297 77.1	88 22.9	56
売上								
0～500万円未満	519 100.0	278 53.6	241 46.4	30	500 100.0	378 75.6	122 24.4	49
500～1,000万円未満	163 100.0	108 66.3	55 33.7	19	154 100.0	126 81.8	28 18.2	28
1,000万円以上	152 100.0	102 67.1	50 32.9	18	136 100.0	105 77.2	31 22.8	34
経営作目								
水稲・麦・雑穀類・豆類	150 100.0	90 60.0	60 40.0	5	141 100.0	111 78.7	30 21.3	14
露地野菜	251 100.0	126 50.2	125 49.8	22	238 100.0	174 73.1	64 26.9	35
施設野菜	258 100.0	160 62.0	98 38.0	28	241 100.0	196 81.3	45 18.7	45
花き・花木	67 100.0	40 59.7	27 40.3	7	66 100.0	48 72.7	18 27.3	8
果樹	145 100.0	87 60.0	58 40.0	10	143 100.0	104 72.7	39 27.3	12
酪農	37 100.0	28 75.7	9 24.3	6	32 100.0	27 84.4	5 15.6	11
その他の畜産	34 100.0	16 47.1	18 52.9	0	31 100.0	23 74.2	8 25.8	3
その他	30 100.0	20 66.7	10 33.3	2	28 100.0	23 82.1	5 17.9	4
ブロック								
北海道	152 100.0	89 58.6	63 41.4	21	139 100.0	122 87.8	17 12.2	34
東北	177 100.0	74 41.8	103 58.2	15	168 100.0	111 66.1	57 33.9	24
北陸	73 100.0	45 61.6	28 38.4	1	72 100.0	55 76.4	17 23.6	2
関東・東山	296 100.0	171 57.8	125 42.2	47	275 100.0	205 74.5	70 25.5	68
東海	138 100.0	85 61.6	53 38.4	11	127 100.0	94 74.0	33 26.0	22
近畿	109 100.0	66 60.6	43 39.4	5	98 100.0	79 80.6	19 19.4	16
中国	113 100.0	79 69.9	34 30.1	2	106 100.0	79 74.5	27 25.5	9
四国	83 100.0	50 60.2	33 39.8	12	79 100.0	65 82.3	14 17.7	16
九州	223 100.0	120 53.8	103 46.2	16	210 100.0	151 71.9	59 28.1	29
沖縄	18 100.0	12 66.7	6 33.3	2	18 100.0	16 88.9	2 11.1	2

(6) 地域活動の役割

	合計	引き受けたことがある	引き受けたことがない	不明	合計	市町村農業委員会 の委員	農協作目 別部会等 の役員等	地域農業 者グルー プ等役員	その他農 業関係活 動の役員	農業以外 の組織の 役員	自治会・ 集落活動 の役員	不明
全国												
合計	1,312 100.0	585 44.6	727 55.4	205	567 100.0	24 4.2	156 27.5	199 35.1	157 27.7	164 28.9	367 64.7	18
農業との関わり												
非農家出身	911 100.0	404 44.3	507 55.7	134	390 100.0	10 2.6	110 28.2	143 36.7	109 27.9	111 28.5	256 65.6	14
祖父母が農家	138 100.0	64 46.4	74 53.6	20	62 100.0	4 6.5	15 24.2	19 30.6	15 24.2	15 24.2	42 67.7	2
農家出身	249 100.0	113 45.4	136 54.6	48	111 100.0	10 9.0	28 25.2	37 33.3	32 28.8	36 32.4	67 60.4	2
性別												
男性	1,221 100.0	561 45.9	660 54.1	188	543 100.0	23 4.2	152 28.0	192 35.4	152 28.0	159 29.3	348 64.1	18
女性	88 100.0	23 26.1	65 73.9	17	23 100.0	1 4.3	3 13.0	7 30.4	5 21.7	5 21.7	19 82.6	0
就農時年齢												
29歳以下	168 100.0	88 52.4	80 47.6	20	85 100.0	1 1.2	31 36.5	47 55.3	38 44.7	22 25.9	43 50.6	3
30～39歳	421 100.0	209 49.6	212 50.4	51	201 100.0	8 4.0	59 29.4	75 37.3	60 29.9	57 28.4	128 63.7	8
40～49歳	175 100.0	88 50.3	87 49.7	30	86 100.0	5 5.8	27 31.4	26 30.2	21 24.4	26 30.2	58 67.4	2
50～59歳	236 100.0	99 41.9	137 58.1	31	96 100.0	6 6.3	25 26.0	29 30.2	24 25.0	28 29.2	67 69.8	3
60歳以上	143 100.0	46 32.2	97 67.8	23	45 100.0	1 2.2	2 4.4	7 15.6	5 11.1	18 40.0	37 82.2	1
就農経過年												
就農1・2年	511 100.0	141 27.6	370 72.4	80	130 100.0	0 0.0	13 10.0	32 24.6	24 18.5	44 33.8	87 66.9	11
3・4年目	257 100.0	131 51.0	126 49.0	28	127 100.0	2 1.6	33 26.0	41 32.3	35 27.6	29 22.8	71 55.9	4
5年目以上	394 100.0	272 69.0	122 31.0	47	270 100.0	19 7.0	101 37.4	117 43.3	93 34.4	80 29.6	185 68.5	2
売上												
0～500万円未満	503 100.0	230 45.7	273 54.3	46	226 100.0	11 4.9	50 22.1	76 33.6	55 24.3	58 25.7	145 64.2	4
500～1,000万円未満	160 100.0	99 61.9	61 38.1	22	97 100.0	3 3.1	41 42.3	39 40.2	31 32.0	29 29.9	61 62.9	2
1,000万円以上	139 100.0	95 68.3	44 31.7	31	94 100.0	3 3.2	38 40.4	48 51.1	37 39.4	27 28.7	63 67.0	1
経営作目												
水稲・麦・雑穀類・豆類	142 100.0	71 50.0	71 50.0	13	69 100.0	7 10.1	11 15.9	27 39.1	21 30.4	27 39.1	50 72.5	2
露地野菜	238 100.0	103 43.3	135 56.7	35	100 100.0	3 3.0	24 24.0	25 25.0	24 24.0	28 28.0	67 67.0	3
施設野菜	247 100.0	137 55.5	110 44.5	39	135 100.0	5 3.7	58 43.0	56 41.5	41 30.4	39 28.9	80 59.3	2
花き・花木	67 100.0	39 58.2	28 41.8	7	39 100.0	1 2.6	11 28.2	16 41.0	13 33.3	6 15.4	26 66.7	0
果樹	145 100.0	65 44.8	80 55.2	10	63 100.0	2 3.2	22 34.9	29 46.0	14 22.2	17 27.0	40 63.5	2
酪農	33 100.0	23 69.7	10 30.3	10	22 100.0	0 0.0	6 27.3	14 63.6	13 59.1	3 13.6	17 77.3	1
その他の畜産	32 100.0	12 37.5	20 62.5	2	12 100.0	0 0.0	2 16.7	3 25.0	3 25.0	4 33.3	10 83.3	0
その他	29 100.0	15 51.7	14 48.3	3	15 100.0	1 6.7	3 20.0	5 33.3	5 33.3	6 40.0	11 73.3	0
ブロック												
北海道	141 100.0	90 63.8	51 36.2	32	86 100.0	5 5.8	29 33.7	31 36.0	36 41.9	21 24.4	69 80.2	4
東北	169 100.0	71 42.0	98 58.0	23	67 100.0	3 4.5	15 22.4	21 31.3	19 28.4	17 25.4	45 67.2	4
北陸	71 100.0	39 54.9	32 45.1	3	38 100.0	4 10.5	9 23.7	15 39.5	10 26.3	9 23.7	23 60.5	1
関東・東山	277 100.0	94 33.9	183 66.1	66	90 100.0	1 1.1	19 21.1	30 33.3	19 21.1	28 31.1	53 58.9	4
東海	133 100.0	51 38.3	82 61.7	16	51 100.0	0 0.0	14 27.5	15 29.4	12 23.5	18 35.3	28 54.9	0
近畿	100 100.0	48 48.0	52 52.0	14	48 100.0	2 4.2	11 22.9	17 35.4	13 27.1	16 33.3	33 68.8	0
中国	108 100.0	60 55.6	48 44.4	7	58 100.0	1 1.7	18 31.0	25 43.1	17 29.3	20 34.5	37 63.8	2
四国	81 100.0	40 49.4	41 50.6	14	39 100.0	4 10.3	11 28.2	20 51.3	8 20.5	9 23.1	24 61.5	1
九州	215 100.0	90 41.9	125 58.1	24	88 100.0	4 4.5	28 31.8	24 27.3	23 26.1	26 29.5	55 62.5	2
沖縄	17 100.0	2 11.8	15 88.2	3	2 100.0	0 0.0	2 100.0	1 50.0	0 0.0	0 0.0	0 0.0	0

[Ⅲ] アンケート票

〈前職の職種〉該当する番号1つに○をつけてください。

- | | | | | |
|------------|-------|---------|----------|-----------|
| 1 営業・販売業 | 2 事務職 | 3 技術職 | 4 専門職 | 5 管理職 |
| 6 サービス | 7 保安職 | 8 農林漁業職 | 9 運輸・通信職 | 10 生産・労務職 |
| 11 その他 () | | | | |

〈前職の雇用形態〉該当する番号1つに○をつけてください。

- | | | | | |
|-------------|-----------|--------|--------|--|
| 1 正社員 | 2 契約社員 | 3 派遣社員 | 4 嘱託社員 | |
| 5 パート・アルバイト | 6 その他 [] | | | |

問8. 就農前の住所 都・道・府・県

※整理欄 この欄は記入しないでください。

※農業研修後に就農した場合は、研修前の住所を記入してください

8	┆	9	┆
---	---	---	---

問9. 出身地 都・道・府・県

問10. 配偶者の有無と農業への関わりについてうかがいます。

① 配偶者の有無について伺います

1. 配偶者がいる →②へ
2. 配偶者がいない →問11. へ

② 上記①で「1. 配偶者がいる」の選択肢を選んだ方に、配偶者の農業への関わりをうかがいます。

該当する番号1つに○をつけてください。

1. 配偶者も一緒に農業をしている
2. 配偶者は、補助的に農業を手伝っている
3. 配偶者は、他の農場で、農業に従事もしくは農業研修をしている
4. 配偶者は、農業に従事していない

II. 就農にあたっての取り組み、経緯

問11. 農業を始めるため、情報収集など具体的なアクションを起こしてから、就農するまでにどのくらいの期間を要しましたか。

┆	年	┆	か月
---	---	---	----

問12. あなたはどのような理由で就農しましたか。就農した理由を3位まで記入して下さい。

- | | |
|-----------------------|-------------------------|
| 1. 農業はやり方次第でもうかるから | 2. 時間が自由だから |
| 3. 自然や動物が好きだから | 4. 農業が好きだから |
| 5. 農村の生活（田舎暮らし）が好きだから | 6. 家族と一緒に仕事ができるから |
| 7. 自ら経営の采配を振れるから | 8. 子供を育てるには環境が良いから |
| 9. 有機農業をやりたかったから | 10. 以前の仕事の技術を生かしたいから |
| 11. 努力の成果が直接みえるから | 12. サラリーマンに向いていなかったから |
| 13. 都会の生活が向いていなかったから | 14. 食べ物の品質や安全性に興味があったから |
| 15. その他 () | |

1位	┆	2位	┆	3位	┆
----	---	----	---	----	---

問13. 就農に当たりあなたが現在の地域を選んだ理由を3位まで記入して下さい。

- | | |
|-------------------------|------------------|
| 1. 行政等の受け入れ・支援対策が整っていた | 2. 営農指導体制が充実していた |
| 3. 取得できる農地があった | 4. 希望作目の適地である |
| 5. (販売面も含めて)都市へのアクセスがよい | 6. 自然環境がよい |
| 7. その地域を以前からよく知っていた | 8. 相談窓口の斡旋による |
| 9. 就業先・研修先があった | 10. 家族の実家に近い |
| 11. その他 () | |

1位	2位	3位
----	----	----

問14. 就農に際して苦労した点を3位まで記入して下さい。

- | | | | | |
|------------|----------|------------|-----------|----------|
| 1. 相談窓口さがし | 2. 家族の了解 | 3. 地域の選択 | 4. 営農技術習得 | 5. 農地の確保 |
| 6. 資金の確保 | 7. 住宅の確保 | 8. その他 () | | |

1位	2位	3位
----	----	----

問15. 就農に際して、①～⑤のそれぞれについて情報を得たところはどこですか。該当するものを1～12から選んですべてに○をつけてください。

	① 地域の 選択	② 技術 の 習 得	③ 農 地 の 確 保	④ 住 宅 の 確 保	⑤ 資 金 の 確 保
	↓	↓	↓	↓	↓
1. 都道府県・全国段階の就農相談窓口	1	1	1	1	1
2. 農業普及指導センター	2	2	2	2	2
3. 市町村、農業委員会	3	3	3	3	3
4. 農協	4	4	4	4	4
5. 研修の受け入れ先	5	5	5	5	5
6. 一般農家・農業法人	6	6	6	6	6
7. 農業大学校・就農準備校等	7	7	7	7	7
8. 書籍や雑誌	8	8	8	8	8
9. インターネット	9	9	9	9	9
10. 農業資材・不動産関係等の業者	10	10	10	10	10
11. ハローワーク	11	11	11	11	11
12. その他	12	12	12	12	12

問16. 就農前の技術習得についてうかがいます。

① 就農前に技術習得のために研修を受けましたか（農業法人等での就業は、ここでの研修に含みません）。

- | | |
|-----------|----------------|
| 1. 受けた | →②以下の設問にお答え下さい |
| 2. 受けていない | →⑦へ |

③ 就職した際に、将来独立するためのノウハウの獲得を考えていましたか。

1. 考えていた 2. 考えていなかった

④ 独立するためのステップとして有益でしたか。該当する番号1つに○をつけてください。

1. 有益だった →⑤以下の設問にお答え下さい
2. ある程度有益だった →⑤以下の設問にお答え下さい
3. 無益だった →問18. へ

⑤ 就業経験のなかで有益だったものを3位まで記入してください。

1. 栽培・飼養・加工技術の習得 2. 経営の管理技術の習得 3. 農産物の販売方法の習得
4. 農業についての考え方・理念 5. 就農に当たっての支援 6. 農産物の販路の確保
7. 就農後のフォローアップ 8. 就農後の相談相手ができたこと
9. 農地の確保 10. 地域住民との信頼関係

1位	2位	3位
----	----	----

⑥ 就農に当たって、就業していた法人から受けた支援のなかで有益だったものを3位まで記入してください。

1. 農地の譲渡・あつせん 2. 農業機械・施設等の譲渡・あつせん 3. 金銭面での支援
4. 販売先の紹介 5. 共同出荷 6. 独立後の助言
7. 特になし 8. その他 ()

1位	2位	3位
----	----	----

問18. 就農するために要した費用についてうかがいます。(具体的金額を万円単位で記入して下さい)

① 就農にあたって、おおむね就農後1年間までに要した「**機械・施設等**」(土地取得費用は除く。トラックや草刈り機等など営農に必要な装備を含む)の取得にかかった金額はいくらですか。

()万円

② 就農後1年間に要した肥料、種苗、燃料代等の「**営農資金**」はいくらですか。

()万円

③ 就農準備段階から就農後1年間に取得(購入)した農地はありますか。

1. 購入した農地はない →問19. へ
2. 購入した農地がある →④へ

④ 上記③で「2. 購入した農地がある」の選択肢を選んだ方にうかがいます。

取得した面積と、金額をお書き下さい。

取得した面積 ha a 金額 ()万円

問19. 就農するために自己資金はいくら準備しましたか。

()万円うち うち農地・機械・施設の取得、営農のための自己資金 ()万円
うち 生活資金 ()万円

問20. 就農にあたっての資金の借り入れについてうかがいます。

① 就農にあたって何らかの資金を借りましたか。

1. 借りた →②以下の設問にお答え下さい
2. 借りなかった →問21. へ

② 上記①で「1. 借りた」の選択肢を選んだ方にうかがいます。

借り入れ先および利用資金の種類について○をつけ、金額をお書きください。

		金額 (万円)
制度資金	1. 就農支援資金	
	2. 日本政策金融公庫資金 (農業近代化資金・スーパーL資金等)	
民間資金	3. 農協	
	4. 銀行	
	5. その他	
合計		万円

③ 借り入れに際して支障を感じた点について○をつけてください。

1. 就農先での保証人確保
2. 担保の提供
3. 利用可能な制度資金が見つからない
4. 金利が高い
5. 融資額が少ない
6. その他 ()
7. 特に支障を感じたことはない。

④ 借り入れの障害に対して、どう対処しましたか。具体的に記述して下さい。

[]

⑤ 借り入れの返済免除・利子助成等制度を利用しましたか。

1. 利用していない →問21. へ
2. 借り入れの返済免除制度を利用した →⑥へ
3. 借り入れの利子助成制度を利用した →⑥へ

⑥ 上記⑤で「2. 借り入れの返済免除制度を利用した」「3. 借り入れの利子助成制度を利用した」の選択肢を選んだ方にうかがいます。助成の主体にあてはまるものに○をつけてください。

1. 都道府県
2. 市町村
3. 農協
4. その他 ()

問21. 就農時の住宅の確保についてうかがいます。

① どのような住居を確保しましたか。

1. 農家の空き家を借りた
2. 農家の空き家を買った
3. 農家以外の空き家を借りた
4. 農家以外の空き家を買った
5. 公営賃貸住宅を借りた
6. 民間賃貸住宅をかりた
7. 新築した
8. その他 ()

② 上記①で「1. 農家の空き家を借りた」と「3. 農家以外の空き家を借りた」の選択肢を選んだ方にうかがいます。家賃はいくらでしたか。

() 万円

③ 上記①で「2. 農家の空き家を買った」と「4. 農家以外の空き家を買った」の選択肢を選んだ方に
うかがいます。空き屋の購入費用はいくらでしたか。

() 万円

④ 上記①で「7. 新築した」の選択肢を選んだ方にうかがいます。

新築した家の建築（購入）費用はいくらでしたか。

() 万円

⑤ 上記①で1から4の選択肢を選んだ方にうかがいます。

買ったり、借りたりした空き家は、修繕が必要でしたか。

1. 修繕が必要だった →その費用はいくらでしたか・・・ () 万円

2. 修繕は不要だった

問22. 既存の農家からの経営継承についてうかがいます。

1. 既存農家の経営をそのまま継承した（経営を継続し、生産・販売を行った）→下表へ記入

2. 既存農家の経営自体は継承しないが、有形資産（農地、機械、施設等）をまとめて継承した。

→下表へ記入

3. 経営継承していない。

→問23. へ

	分類	継承した ものに ○を記入	内 容 トラクター、小農具、ハウス等		金額
有形資産	農地（購入）		a		円
	農地（賃借）		a		円／年・10a
	農地（無料で譲受）		a		—
	機械（購入）				円
	機械（賃借）				円／年
	機械（無料で譲受）				—
	施設（購入）				円
	施設（賃借）				円／年
	施設（無料で譲受）				—
無形資産	生産技術				指導料等 円／年
	販路				ロイヤリティ等 円／年
	人脈				—
	経営管理ノウハウ				指導料等 円／年
経営継承に 関わる事業 活用の有無	有・無	事業実 施主体	全国農業会議所 その他 ()	事業名	

問23. 新規就農にあたり、国や都道府県や市町村等の支援措置を利用しましたか。以下の支援措置のすべての項目について、支援の有無と利用の状況を「1. 支援措置がなかった」「2. 利用した」「3. 利用しなかった」「4. 要件などから活用できなかった」から1つ選んで○をつけて下さい。

項目	支援措置の有無と利用状況			
	支援措置が なかった	利用した	利用しな かった	要件などか ら活用でき なかった
1. 研修の支援助成	1	2	3	4
2. 農地のあっせん・紹介	1	2	3	4
3. 農地取得・借入に対する助成 (リース料助成を含む)	1	2	3	4
4. 機械・施設の取得に対する助成 (リース料助成を含む)	1	2	3	4
5. 税の減免	1	2	3	4
6. 住宅のあっせん(家賃補助を含む)	1	2	3	4
7. 費用・使用目的を限定しない 助成金・奨励金の交付	1	2	3	4
8. その他()	1	2	3	4

Ⅲ 農業経営の状況についてうかがいます。

問24. 農業経営の状況について、就農時、就農後3年目、現在についてうかがいます。

	就農した時 (1年目)の 経営状況		就農後 3年目の 経営状況		現在の 経営状況	
	西暦:()年 年齢:()歳	ha ha 平方メートル 頭・羽	ha ha 平方メートル 頭・羽	西暦:()年 年齢:()歳	ha ha 平方メートル 頭・羽	西暦:(2010)年 年齢:()歳
①農業経営規模についてうかがいます。 農業経営の農地面積はいくらですか。 うち、借入地はいくらですか。 施設園芸の場合、施設面積はいくらですか。 畜産経営の場合、飼養頭羽数はいくらですか。	ha ha 平方メートル 頭・羽	a a 平方メートル 頭・羽	ha ha 平方メートル 頭・羽	a a 平方メートル 頭・羽	ha ha 平方メートル 頭・羽	a a 平方メートル 頭・羽
②農業経営作目および関連事業についてうかがいます。 それぞれの年次の作目について、右の選択肢から選 番号でお書きください。(売上げ額の順に3位まで) また、農業生産以外の経営部門はありますか。 (該当するものすべてに○)	1位 2位 3位	1位 2位 3位	1位 2位 3位	1位 2位 3位	1位 2位 3位	1位 2位 3位
③農産物等の売上高および農業所得についてうかがいます。 農産物等の売上高(農産加工を含む)はいくらでしたか。 また、農業所得はいくらでしたか。 ④就業状況についてうかがいます。	万円 万円	万円 万円	万円 万円	万円 万円	万円 万円	万円 万円
⑤従業員の雇用と、就農を希望する研修生の受け入れについてうかがいます。 正規職員 常勤パート アルバイト 研修生	人 人 人 人	人 人 人 人	人 人 人 人	人 人 人 人	人 人 人 人	人 人 人 人

【経営作目の選択肢】

1. 水稲
2. 麦・雑穀類・豆類
3. 露地野菜
4. 施設野菜
5. 花き・花木
6. 工芸作目
(菜種、ハッカ、テンサイ、お茶、たばこ、ハーブ等)
7. 果樹
8. きのこと
9. 飼料作物
10. 1～9以外の耕種作目
11. 酪農
12. 肉用牛繁殖
13. 肉用牛肥育
14. 採卵鶏
15. プロイラー(肉用鶏)
16. 養豚
17. 11～16以外の畜産
(ヤギ、馬、ダチョウ等)

問32. 認定就農者（都道府県から就農計画の認定を受けた者）についてうかがいます。

① 認定就農者になりましたか。

1. なった →問33. へ
2. ならなかった →②へ

② 上記①で「2. ならなかった」の選択肢を選んだ方にうかがいます。

認定就農者にならなかった理由について、該当する番号1つに○をつけてください。

1. メリットが少ないため
2. 制度を知らなかったため
3. 手続きが面倒だったため
4. その他（ ）

問33. 認定農業者（市町村から経営改善計画の認定を受けた者）についてうかがいます。

① 認定農業者になっていますか。

1. なっている →②へ
2. なっていない →③へ

② 上記①で「1. なっている」の選択肢を選んだ方にうかがいます。

認定農業者の活用授業やメリットを具体的に記述して下さい

[
]
]

③ 上記①で「2. なっていない」の選択肢を選んだ方にうかがいます。

認定農業者になりたいと思いますか。

1. なりたい
2. わからない
3. なりたくない

問34. 農業経営の法人化と経営形態について伺います。

① 農業経営を法人化していますか。該当する番号1つに○をつけてください。

1. 法人化している →②以下の設問にお答え下さい
2. 法人化を検討している →問35. へ
3. 法人化する考えはない →問35. へ

② 上記①で「1. 法人化している」の選択肢を選んだ方にうかがいます。

法人化したのは就農後、何年目ですか

() 年目

③ 上記①で「1. 法人化している」の選択肢を選んだ方にうかがいます。

法人化した経営形態に該当する番号1つに○をつけてください。

1. 株式会社
2. 特例有限会社
3. 農事組合法人
4. 合同会社
5. 合名会社
6. 合資会社
7. その他 []

問35. 簿記記帳の実施状況についてうかがいます。

① 簿記記帳をしていますか。

1. 記帳している →②～③の設問にお答え下さい
2. 記帳していない →④へ

② 上記①で「1. 記帳している」の選択肢を選んだ方にうかがいます。
就農後、何年目から始めましたか
() 年目

③ 上記①で「1. 記帳している」の選択肢を選んだ方にうかがいます。
簿記記帳は複式簿記、単式簿記のどちらですか。
1. 複式簿記 2. 単式簿記

④ 上記①で「2. 記帳していない」の選択肢を選んだ方にうかがいます。
今後、記帳する考えがありますか
1. ある 2. ない

問36. 納税申告の状況についてうかがいます。

① 納税申告をしていますか。
1. 申告している → ②へ
2. 申告していない → 問37. へ

② 上記①で「1. 申告している」の選択肢を選んだ方にうかがいます。
納税申告の方式は何ですか。
1. 青色申告 2. 白色申告

V. 地域農業や地域活動との関わり

問37. 地域や地域の農業との関わりについてうかがいます。

- ① 農作業を受託していますか
1. している 2. していない
- ② 機械の共同利用組合のオペレーターを務めていますか
1. 務めている 2. 務めていない
- ③ 耕作が困難になった農地の利用を依頼されたことがありますか
1. ある 2. ない
- ④ 地域農業の担い手として期待されていると思いますか
1. 思う 2. 思わない
- ⑤ 地域にとけ込んでいると思いますか
1. 思う 2. 思わない

問38. 地域活動の役職についてうかがいます。

① 地域活動の役職を受けたことがありますか。
1. ある →②へ
2. ない →問39. へ

②上記①で「1. ある」の選択肢を選んだ方にうかがいます。

受けたことのある地域活動の役職についてあてはまるものすべてに○をつけて下さい。

- | | |
|--------------------|-------------------|
| 1. 市町村農業委員会の委員 | 2. 農協の作目別の部会の役員 |
| 3. 地域の農業者のグループ等の役員 | 4. その他の農業関係の活動の役員 |
| 5. 農業以外の組織の役員 | 6. 自治・集落活動の役員 |

問39. 皆さんの後続く新規就農者、希望者に対し、次の事項に関する実体験やアドバイスをご記入下さい。

●どのように農地を確保したか。どのように農地を確保すればよいか。

[]

●どのように技術を習得したか。技術習得にあたってのアドバイス。

[]

●資金の確保（融資を含む）をどうしたか。自己資金はどのくらい準備すべきか。

[]

●住宅はどのようにして確保したか。住宅確保に当たってのアドバイス。

[]

●農村での生活・生活環境をどう感じているか（地域の慣習を含む）。農村に暮らすに当たってのアドバイス。

[]

●就農前や就農後に必要な支援措置（要望を含む）

[]

以上で終わりです。アンケートにご協力いただきありがとうございました。
調査結果概要の返送を希望される方は、住所、氏名等をご記入下さい。

郵便番号： 〒 _____

住 所： _____

氏 名： _____

新規就農者（新規参入者）の
就農実態に関する調査結果　－平成22年度－

2011年（平成23年）3月発行

発 行 全国新規就農相談センター
全国農業会議所
東京都千代田区二番町9-8
（中央労働基準協会ビル）
電 話 03（6910）1126

印 刷 有限会社 旭 印 刷
神奈川県相模原市中央区田名7267
電 話 042（761）3488